

**Allianz Zagreb d.d.**

**Konsolidirani i nekonsolidirani  
financijski izvještaji za 2015.**

## **Sadržaj**

Godišnje izvješće	1
Odgovornosti Uprave i Nadzornog odbora za pripremu i odobravanje godišnjih financijskih izvještaja i godišnjeg izvješća	8
Izvješće neovisnog revizora dioničarima Allianz Zagreb d.d.	9
Izvještaj o financijskom položaju	11
Izvještaj o sveobuhvatnoj dobiti	12
Izvještaj o promjenama u kapitalu i rezervama	14
Izvještaj o novčanom toku	16
Bilješke uz financijske izvještaje	17
Obrasci propisani od strane Hrvatske agencije za nadzor financijskih usluga	127
Usklada između obrazaca za Hrvatsku agenciju za nadzor financijskih usluga i zakonskih financijskih izvještaja	144

## Godišnje izvješće

Lagani porast ekonomskih aktivnosti praćen sa vrlo malim pozitivnim kretanjima na tržištu radne snage i stvarni porast prihoda i dalje su glavni čimbenici koji su obilježili 2015. godinu što je imalo umjereno pozitivan efekt na razvoj sektora osiguranja.

Zadovoljstvo nam je predstaviti dioničarima Allianz Zagreb d.d. vrlo dobre rezultate za godinu koja je završila 31. prosinca 2015.

Po prvi puta od 2008. godine, zabilježen je rast društvenog bruto proizvoda RH iako je to još uvijek daleko od ekonomskog okruženja koji predstavlja osnovu rasta privrede. Uzimajući u obzir navedeno, fokus Društva i očekivanja nisu bila postavljena na postizanje stope rasta kakvu je Društvo imalo u prošlosti već je bilo više usmjereno na profitabilnost i stabilnost svog portfelja kao i na zadržavanje visoke stope adekvatnosti kapitala u cilju osiguranja sigurnog nastavka poslovanja.

U 2015. godini započeli smo s transformacijom cjelokupne organizacije Društva čime smo kreirali preduvjete za postizanje visoke razine fleksibilnosti i mogućnosti jednostavnije prilagodbe zahtjevima tržišta osiguranja u kratkom roku.

Organizacija i ponašanje Društva bili su fokusirani više na ostvarenje postavljenih ciljeva nego na strogim pravilima, što predstavlja sigurnost za osiguranike, kvalitativni management na svim razinama rizika i zadržavanje financijske stabilnosti.

U tom smislu, željeli bismo istaknuti da ćemo nastaviti raditi na zadržavanju profitabilnosti Društva, minimiziranju rizika, maksimiziranju dobiti za osiguranike života i zadovoljavanju potreba naših klijenata kao i osiguranju aktivne, konstruktivne i pravedne uloge Društva na tržištu osiguranja i na financijskom tržištu u Republici Hrvatskoj.

Štoviše, sa velikom pažnjom i u skladu sa pravilima i regulativom naše profesije, planiramo voditi računa o cjelokupnom poslovanju tako da u svakom trenutku profitabilnost i adekvatnost kapitala neće biti ugroženi.

Naši prethodno ostvareni poslovni rezultati dokaz su da smo na pravom putu postizanja naših srednjoročnih poslovnih planova i jačanja pozicije Allianz na hrvatskom tržištu osiguranja, a u skladu sa našom pozicijom na svjetskom tržištu.

Gledajući u budućnost, naša je želja postizanje dobrih poslovnih rezultata, uvijek se fokusirati na naše klijente, gradnju i zadržavanje zajedničkog povjerenja i uvjerenja da naši zaposlenici čine razliku. Kroz profesionalno, moralno i etičko ponašanje i poslovno upravljanje, želimo biti financijska institucija kojoj klijenti najviše vjeruju.

### Rast i razvoj poslovanja Grupe i Društva

Unatoč laganom porastu ekonomskog rasta koji je vidljiv u porastu BDP-a (1,9%), porastu industrijske proizvodnje (2,6%) kao i u smanjenju stope nezaposlenosti (17,9%), gospodarsko okruženje u RH je još uvijek daleko od idealnog. Bez obzira na to, Grupa je ostvarila dobit prije oporezivanja u iznosu od 126,6 milijuna kuna (Društvo: 125,6 milijuna kn), zahvaljujući prvenstveno održavanju stabilne kvote šteta, kontinuiranoj kontroli troškova i stabilnom investicijskom rezultatu.

Društvo je ostvarilo ukupnu bruto premiju od 1.186,8 milijuna kuna i zadržalo drugu poziciju na tržištu osiguranja sa tržišnim udjelom od 13,7%. Na tržištu životnih osiguranja, Društvo je zadržalo vodeću poziciju sa tržišnim udjelom od 18,3% (2014.: 20,5%). U neživotnim osiguranjima, tržišni udio Društva je lagano smanjen s 11,4% na 11,3% te je Društvo zadržalo treću poziciju u ovom tržišnom segmentu. Dodatno, Društvo je zadržalo visoku adekvatnost kapitala na razini od 254,3% (2014.: 247,5%) unatoč turbulencijama na tržištu osiguranja i relativno rizičnom makroekonomskom okruženju.

Društvo je u 2015. godini krenulo s procesom transformacije prodajne mreže i nastavilo sa optimizacijom poslovnih procesa, fokusom na kontroli troškova i provođenjem konzervativne politike ulaganja. Također, Društvo je krenulo s reorganizacijom organizacijske strukture te kako bi potvrdilo optimizaciju poslovanja i adekvatnost poslovnih procesa, Društvo će angažirati McKinsey u cilju revizije cjelokupnog procesa i pružanja podrške u postizanju odgovarajuće organizacijske okoline. Proces i suradnja sa vanjskim konzultantima je podržana i odobrena od strane relevantnih osoba u Allianz SE.

## Račun dobiti i gubitka

U 2015. godini ostvarena zaračunata bruto premija iz direktnih poslova osiguranja iznosi 1.186,8 milijuna kuna, što u odnosu na 2014. godinu predstavlja smanjenje od 2,4% odnosno 28,6 milijuna kuna. Navedeni pad rezultat je smanjenja premije u oba segmenta osiguranja. U segmentu životnih osiguranja zaračunata bruto premija smanjena je u iznosu od 5,4 milijuna kuna ili 1,0% u odnosu na 2014. uz istovremeno smanjenje premije neživotnih osiguranja u iznosu od 23,3 milijuna kuna ili 3,5%.

Neto zaračunata premija Društva u 2015. godini iznosi 1.020,7 milijuna kuna i predstavlja smanjenje od 5,9% u odnosu na prethodnu godinu.

Rezultat financijskih ulaganja Grupe prije umanjivanja vrijednosti financijske imovine, tečajnih razlika i ostalih troškova ulaganja u 2015. godini iznosi 188,4 milijuna kuna, što za Grupom predstavlja povećanje od 2,3 milijuna kuna u odnosu na 2014. godinu. Financijska ulaganja Društva u 2015. iznose 183,5 milijuna kuna, što je povećanje od 1,7 milijuna kuna u odnosu na 2014. godinu. Povećanje rezultata ulaganja najvećim dijelom proizlazi iz povećanih prihoda od dividendi.

Ukupan rezultat financijskih ulaganja nakon umanjivanja vrijednosti financijske imovine, tečajnih razlika i ostalih troškova ulaganja u 2015. godini za Grupom iznosi 178,2 milijuna kuna (2014.: 191,2 milijuna kuna), a za Društvo 174,1 milijuna kuna (2014.: 188,7 milijuna kuna).

Troškovi pribave Grupe smanjeni su za 14,51% u 2015. godini (Društvo: 14,53%), kao rezultat pada premije, dok su administrativni troškovi smanjeni za 3,3% (Društvo: 3,4%) u usporedbi s 2014. najvećim dijelom zbog ušteda.

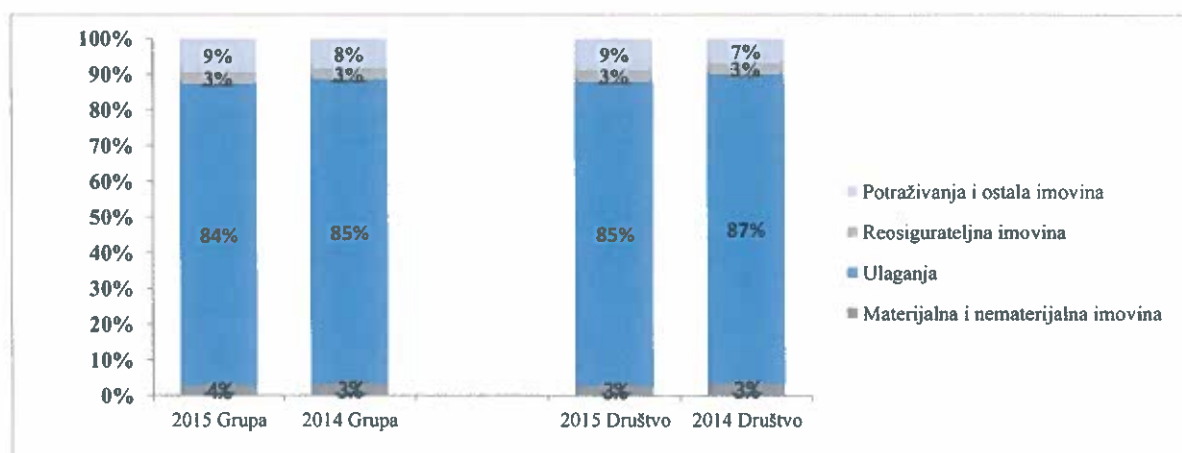
## Bilanca

### Struktura aktive

Ukupna aktiva Grupe na dan 31. prosinca 2015. iznosila je 4.744,2 milijuna kuna (Društvo: 4.637,2 milijuna kuna), što predstavlja povećanje od 262,8 milijuna kuna (Društvo: 242,7 milijuna kuna) ili 5,86% (Društvo: 5,52%) u odnosu na 31. prosinac 2014.

Detaljnija struktura aktive prikazana je na grafikonu koji prikazuje postotne promjene pojedinih kategorija u strukturi aktive na dan 31. prosinca 2015. usporedno sa prošlom godinom za Grupom i Društvo.

Graf br.1: Analiza aktive po kategorijama



Vrijednost ulaganja u materijalnu imovinu na 31. prosinca 2015. iznosila je 74,7 milijuna kuna (Društvo: 71,2 milijuna kuna), što predstavlja smanjenje od 7,1% (Društvo: 7,6%) u odnosu na prethodnu godinu.

Nematerijalna imovina Grupe na 31. prosinca 2015. iznosila je 61,9 milijuna kuna (obuhvaća odgođene troškove pribave u iznosu 44,5 milijuna kuna te softvere i licence u iznosu 17,5 milijuna kuna) što je smanjenje od 9,3% u odnosu na prošlu godinu. Nematerijalna imovina Društva iznosila je 60,5 milijuna kuna od čega odgođeni troškovi pribave iznose 44,5 milijuna kuna (smanjenje od 12%) dok softveri i licence iznose 16 milijuna kuna (smanjenje od 2,6%).

Ukupna financijska imovina Grupe na 31. prosinca 2015. iznosila je 4.002,4 milijuna kuna (Društvo: 3.942,6 milijuna kuna) što predstavlja 84,4% (Društvo: 85%) ukupne aktive Grupe te povećanje od 190,2 milijuna kuna (Društvo: 137,5 milijuna kuna) ili 5% (Društvo: 3,6%) u odnosu na prethodnu godinu. Većinu financijske imovine čine ulaganja u dužničke vrijednosne papire s fiksnim prihodom, koji čine 78,7 % (Društvo: 77%) ukupne financijske imovine. Najveća ulaganja unutar spomenute klase imovine odnose se na ulaganja u državne obveznice Republike Hrvatske koje čine 57,5% (Društvo: 55,5%), zatim ulaganja u strane korporativne obveznice koja čine 2,7% od ukupne financijske imovine dok ostatak čine ulaganja u državne domaće i strane obveznice zemalja članica EU. Od ukupnog ulaganja u dužničke vrijednosne papire, 21,5% je klasificirano u portfelj koji se drži do dospeljeća. Od ostale financijske imovine na dan 31. prosinca 2015., ulaganja u investicijske fondove čine 16,4%, a zajmovi i potraživanja 3%.

Ukupna ulaganja u podružnice u 2015. godini iznose 132,5 milijuna kuna i manja su u odnosu na prošlu godinu za 6 milijuna kuna zbog smanjenih ulaganja u investicijski fond Allianz Cash koji je zajedno s fondovima Allianz Equity i Allianz Portfolio pod upravljanjem društva Allianz Invest d.o.o. Ostala ulaganja u podružnice su ostala nepromijenjena: ulaganje od 200 tisuća kuna u AZ Servisni Centar d.o.o. te ulaganje od 488 tisuća kuna u Autoelektro tehnički pregledi d.o.o.

Udio reosiguranja u tehničkim pričuvama iznosi 160 milijuna kuna što predstavlja povećanje od 13,2 milijuna kuna ili 9% u odnosu na 2014. godinu.

Ukupna potraživanja Grupe na dan 31. prosinca 2015. iznose 267,5 milijuna kuna (Društvo: 267,2 milijuna kuna), što je povećanje od 3,5 milijuna kuna ili 1,3% u odnosu na 2014. godinu.

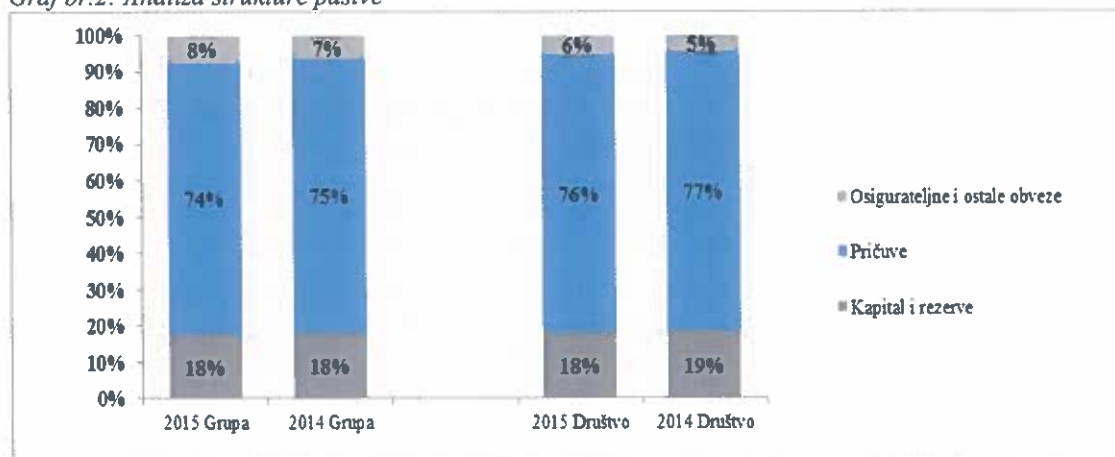
Potraživanja iz neposrednih poslova osiguranja nakon ispravka vrijednosti na 31. prosinca 2015. iznose 127,6 milijuna kuna (2014.: 88 milijuna kuna), dok potraživanja iz poslova reosiguranja iznose 46,2 milijuna kuna (2014.: 66,7 milijuna kuna).

Ostala potraživanja iznose 93,6 milijuna kuna (Društvo: 93,4 milijuna kuna) i u odnosu na prethodnu godinu su smanjena za 15,8 milijuna kuna ili 14,4%. Unutar ostalih potraživanja 52,5 milijuna kuna odnosi se na potraživanja za obračunate kamate koja su smanjena za 4,6%.

### Struktura pasive

Postotne promjene pojedinih kategorija pasive na 31. prosinca 2015. usporedno sa 31. prosinca 2014. za Grupi i Društvo prikazane su na grafikonu.

Graf br.2: Analiza strukture pasive



Na dan 31. prosinca 2015. kapital i rezerve Grupe iznosile su 842,2 milijuna kuna (Društvo: 843,6 milijuna kuna), što predstavlja povećanje od 26,4 milijuna kuna (Društvo: 25,8 milijuna kuna) ili 3,2% (Društvo: 3,1%) u odnosu na 2014. godinu.

Bruto pričuve Društva iznose 3.532,8 milijuna kuna što predstavlja porast od 164,3 milijuna kuna ili 4,9% u odnosu na prethodnu godinu. Najveće povećanje pričuva odnosi se na matematičku pričuvu životnih osiguranja u iznosu od 254,3 milijun kuna.

Na dan 31. prosinca 2015. obveze iz osiguranja, ostale obveze i odgođeno plaćanje troškova Grupe iznose 337,6 milijuna kuna (Društvo: 229,4 milijuna kuna) i povećane su za 76,2 milijuna kuna (Društvo: 57 milijuna kuna) u odnosu na prethodnu godinu. Odgođena porezna obveza se smanjila sa 35,7 milijuna kuna na 29,2 milijuna kuna dok je tekuća porezna obveza iznosila 2,3 milijuna kuna na 31. prosinca 2015.

## Događaji nakon kraja poslovne godine

Nije bilo značajnih događaja nakon kraja poslovne godine.

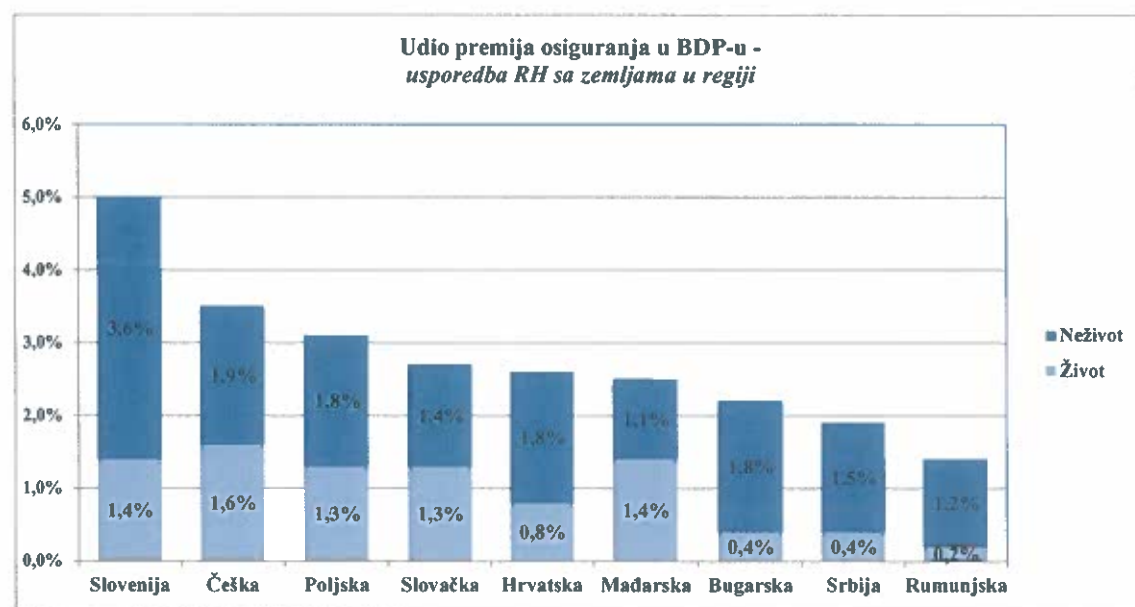
## Razvoj Društva u slijedećem razdoblju

Od kada je prisutno na tržištu, Društvo pruža usluge u svim glavnim skupinama životnih i neživotnih osiguranja. U posljednjih nekoliko godina Društvo je značajno ojačalo svoju tržišnu poziciju u Republici Hrvatskoj uz istovremeno povećanje profitabilnosti.

Kad usporedimo hrvatsko tržište s tržištima u ostatku Europe, možemo slobodno reći da je hrvatska industrija osiguranja još uvijek nerazvijena, što je posebno izraženo u segmentu životnih osiguranja (udio premije osiguranja u BDP-u na kraju 2014. godine bio je na razini od samo 0,8%). Pri tome treba istaknuti i prosječan iznos premije osiguranja po stanovniku koji iznosi samo 104\$ u životnim i 243\$ u neživotnim osiguranjima.

Uzimajući u obzir navedene činjenice, hrvatsko tržište osiguranja obilježava značajan potencijal rasta koji Društvo namjerava iskoristiti. Životna osiguranja, s obzirom na sve veću prosječnu starost stanovništva te potrebu za što većom vlastitom skrbi o mirovini, predstavljaju jedan od strateški najvažnijih proizvoda. Dopuna proizvodu životnog osiguranja je štednja u trećem mirovinskom stupu, a u ovom segmentu vidimo potencijal za rast u narednih desetak godina.

Graf br.3: Udio premije osiguranja u BDP-u



Izvor : Swiss Re Sigma, BR 4/2015

Uzimajući u obzir trenutne i očekivane tržišne okolnosti, Društvo je za naredni period pred sebe postavilo ciljeve u slijedećem periodu:

- ostvarivanje održive dobiti dioničarima
- ostvarivanje zadovoljavajuće dobiti ugovarateljima životnih osiguranja
- zadovoljavanje potreba svojih klijenata preuzimanjem njihovih rizika, te brzim i visoko kvalitetnim rješavanjem nastalih šteta
- učinkovita kontrola troškova
- digitalni razvoj
- zadržavanje visoke razine adekvatnosti kapitala
- aktivno, konstruktivno i fer sudjelovanje na tržištu osiguranja i financijskom tržištu u RH

Gore navedene ciljeve Društvo planira postići kroz adekvatno upravljanje i očuvanje vlastite prodajne mreže, pažljivo upravljanje kapitalom kroz kontinuirano prilagođavanje strateške alokacije imovine s obzirom na tržišna kretanja, održavanjem stabilne kvote šteta, te kontinuiranom optimizacijom troškova kroz pažljivo administrativno upravljanje troškovima.

## **Upravljanje financijskim rizicima**

Prilikom investiranja raspoloživih sredstava Društvo koristi pristup kojim usklađuje imovinu i obveze uzimajući u obzir dospjeće, valutnu strukturu te likvidnost. Financijsku imovinu Društva čine državne i korporativne obveznice, trezorski zapisi, dionice, udjeli u investicijskim fondovima, depoziti kod banaka te zajmovi osiguranicima.

Društvo je usvojilo investicijske politike i procedure koje uključuju mjere za upravljanje rizicima. U svrhu zaštite od velikih gubitaka, u situacijama dugotrajnog i značajnog pada cijena dionica sa značajnim utjecajem na portfelj Društva, implementirana je stop/loss procedura s ciljem minimiziranja rizika gubitka od pada vrijednosti dionica te ostvarivanja nezadovoljavajućih prinosa za Društvo.

Značajan rizik Društva je cjenovni rizik koji obuhvaćaju financijsku imovinu u koju Društvo ulaže (obveznice, dionice).

Povećanje kamatnih stopa obveznica od 1% na 31. prosinca 2015. godine rezultiralo bi smanjenjem vrijednosti obvezničkog portfelja u iznosu od 127 milijuna kuna (2014.: 110,6 milijuna kuna). Smanjenje kamatnih stopa od 1% rezultiralo bi povećanjem vrijednosti obvezničkog portfelja od 151,4 milijuna kuna (2014.: 132,9 milijuna kuna).

Kreditni rizik Društva odgovara riziku područja u kojem ono posluje (prema S&P-u kreditni rejting Republike Hrvatske je BB).

Razina likvidnosti Društva je više nego zadovoljavajuća, a višak sredstava omogućava daljnje investicije.

U transakcijama s financijskim instrumentima Grupa na sebe preuzima financijske rizike. Ovi rizici uključuju tržišni rizik, kreditni rizik (uključujući i kreditni rizik reosiguranja) i rizik likvidnosti.

### **Pravila korporativnog upravljanja**

Efikasno korporativno upravljanje nužan je preduvjet uspješnosti Društva. Isto se realizira kroz postavljanje strateških ciljeva, osiguranje infrastrukture koja omogućuje njihovu realizaciju, uspostavu jasne linije odgovornosti, osobnog integriteta Uprave i zaposlenika. Društvo primjenjuje eksterne i interne propise i prati kompatibilnost organizacijske strukture.

#### ***Skupština Društva***

Glavnu Skupštinu Društva u pravilu saziva Uprava nakon što Nadzorni odbor da suglasnost na odluke koje Skupština temeljem Statuta i Zakona usvaja.

Skupština odlučuje o izboru i razrješenju članova Nadzornog odbora Društva, godišnjim financijskim izvješćima i raspoređivanju dobiti, davanju razrješnice članovima uprave, imenovanju revizora društva, izmjenama statuta, povećanju i smanjenju temeljnoga kapitala društva, imenovanju revizora za ispitivanje radnji obavljenih u osnivanju društva ili radnji vođenja poslova društva, članstvu u udruzi osiguranja i udruženju osiguravatelja, o prestanku društva te o svim ostalim pitanjima koja su propisana Statutom i Zakonom.

#### ***Uprava Društva***

Pored nadležnosti Uprave i obveza članova Uprave određenih Zakonom o trgovačkim društvima, članovi Uprave Društva moraju osigurati poslovanje Društva sukladno odredbama Zakona o osiguranju i propisima donesenim na temelju Zakona o osiguranju, odnosno sukladno drugim zakonima kojima se uređuje poslovanje društva za osiguranje te propisima donesenim na temelju tih zakona.

Uprava Društva je dužna pisanim putem, bez odlaganja, izvijestiti Nadzorni odbor o ugroženosti likvidnosti ili solventnosti društva za osiguranje, nastupu razloga za prestanak ili oduzimanje dozvole za obavljanje poslova osiguranja, odnosno zabrani obavljanja pojedinih poslova osiguranja, promjeni financijskog stanja društva za osiguranje u slučaju da društvo za osiguranje ne dostiže granicu solventnosti ili ukoliko Društvo nije usklađeno s minimalnim kapitalnim zahtjevima te postoji rizik da će u narednih tri mjeseca biti neusklađeno s mjerama Hrvatske agencije za nadzor financijskih usluga ili ostalih nadzornih tijela kako je to predviđeno Zakonom o osiguranju.

Članovi Uprave dužni su pisanim putem bez odlaganja izvijestiti Nadzorni odbor o imenovanju člana uprave ili prestanku njegove funkcije u nadzornim tijelima drugih pravnih osoba i pravnim poslovima na temelju kojih je član uprave sam ili član njegove uže obitelji posredno ili neposredno stekao dionice odnosno poslovne udjele pravne osobe, a na temelju kojih član uprave zajedno sa članovima uže obitelji u toj pravnoj osobi dostiže ili premašuje kvalificirani udio, odnosno ako se njihov udio smanjio ispod granice kvalificiranog udjela, oduzimanju odobrenja za obavljanje funkcije člana uprave, odnosno o svim događajima i činjenicama sukladno Zakonu o osiguranju.

#### ***Nadzorni odbor***

Članove Nadzornog odbora bira Skupština, na mandat od četiri godine.

Osim nadležnosti koje Nadzorni odbor ima sukladno Zakonu o trgovačkim društvima, Nadzorni odbor društva za osiguranje daje Upravi suglasnost za određivanje poslovne politike i strateških ciljeva društva za osiguranje, za određivanje financijskog plana, za određivanje strategije pribave i upravljanja rizicima, za određivanje ustrojstva sustava unutarnjih kontrola, za određivanje okvirnog godišnjeg programa rada unutarnje revizije i odlučuje o drugim poslovima određenim ovim Zakonom.

Članovi Nadzornog odbora obvezni su nadzirati primjerenost postupaka i učinkovitost djelovanja unutarnje revizije, raspravljati o činjenicama koje je utvrdilo nadzorno tijelo osiguranja, Porezna uprava i druga nadzorna tijela tijekom postupka nadzora nad društvom za osiguranje, pratiti provedbu i učinkovitost sustava upravljanja, pratiti provođenje poslovne politike društva za osiguranje, strateške ciljeve te strategije i politike pribave i upravljanja rizicima, nadzirati procedure objave informacija, provjeravati financijske izvještaje društva za osiguranje i o tome sastaviti pisano izvješće skupštini, obrazlagati skupštini dioničara svoje mišljenje uz godišnje izvješće unutarnje revizije i mišljenje uz godišnje izvješće uprave.

Članovi Nadzornog odbora dužni su izvijestiti nadzorno tijelo o imenovanju i prestanku njihove funkcije u upravnim i nadzornim tijelima drugih pravnih osoba i o pravnim poslovima na temelju kojih su, posredno ili neposredno, član nadzornog odbora, odnosno članovi njegove uže obitelji stekli dionice odnosno poslovne udjele u pravnoj osobi na temelju kojih član nadzornog odbora zajedno sa članovima svoje uže obitelji u toj pravnoj osobi dostiže ili premašuje kvalificirani udjel, odnosno ako se njihov udjel smanjio ispod granice kvalificiranog udjela, kao i o prestanku funkcije člana uprave društva za osiguranje.

Članovi Nadzornog odbora dužni su bez odgađanja obavijestiti, u pisanom obliku, Regulatornu agenciju o bilo kakvoj promjeni koja može utjecati na ukidanje odobrenja za članu Uprave za obavljanje funkcije, kao i o prestanku i razlozima za prestanak mandata člana Uprave.

Članovi Nadzornog odbora društva za osiguranje solidarno su odgovorni društvu za osiguranje za štetu koja je nastala zbog zanemarivanja njihovih obveza, osim ako dokažu da su pošteno i savjesno ispunjavali svoje dužnosti.

#### ***Revizorski odbor***

Sukladno Zakonu o reviziji, Društvo ima Revizorski odbor koji se sastoji od tri člana koje bira i opoziva Nadzorni odbor. Barem jedan član Nadzornog odbora mora biti i član Revizorskog odbora.

Odbor ima obveze pratiti način financijskog izvještavanja i financijska izvješća Društva, pratiti efikasnost sustava internih kontrola, interne revizije i sustava upravljanja rizicima, nadzirati izvršenje godišnje revizije financijskih izvještaja koje provodi vanjski revizor kao i neovisnost vanjskih revizora sa osobitim naglaskom na ugovore o dodatnim uslugama i uslugama savjetovanja i davati preporuke Glavnoj skupštini i Nadzornom odboru za imenovanje vanjskih neovisnih revizora. Isto tako, raspravlja o planovima i godišnjem izvještavanju o aktivnostima interne revizije i svim predmetima koji bi se mogli odnositi na navedeno.



### **Investicijski odbor**

Investicijski odbor razmatra relevantna pitanja o investicijskoj strategiji Društva, prati investicijski proces te daje smjernice i preporuke vezane za ulaganje imovine Društva.

### **Sukob interesa**

Pravilnikom o radu, internim aktima o organizaciji i sistematizaciji poslova kao i pojedinačnim ugovorima o radu jasno su naznačene dužnosti i odgovornosti svakog pojedinog radnika.

Osim navedenog, a u skladu sa Zakonom o trgovačkim društvima, član Uprave ne može, bez suglasnosti Nadzornog odbora sudjelovati u odlučivanju ili sklapanja pravnog posla, ako:

- (1) je zastupnik po zakonu, zakonski zastupnik, prokurist ili punomoćnik druge ugovorne strane,
- (2) mu je druga ugovorna strana ili zastupnik po zakonu, zakonski zastupnik, prokurist ili punomoćnik druge ugovorne strane srodnik po krvi u pravoj liniji do bilo kojeg stupnja, u pobočnoj liniji do drugog stupnja ili mu je bračni drug, izvanbračni drug ili srodnik po tazbini do drugog stupnja, bez obzira na to je li brak prestao ili nije, ili je posvojitelj ili posvojenik druge ugovorne strane, njezina zastupnika po zakonu, zakonskog zastupnika, prokurista ili punomoćnika
- (3) vezano uz pravni posao u kojem se odlučuje ili se sklapa postoji sukob interesa između člana Uprave i društva. Bez obzira na to sudjeluje li u odlučivanju ili sklapanju pravnog posla, član Uprave mora o ovim okolnostima odmah obavijestiti ostale članove Uprave i Nadzorni odbor, te u obavijesti navesti sve relevantne činjenice o prirodi svojeg odnosa s drugom ugovornom stranom te svoju procjenu postojanja sukoba interesa.

*Predsjednik Uprave*  
Boris Čalić



*Član Uprave*  
Kristijan Buk



**Allianz**  
Allianz Zagreb d.d.

## Odgovornosti Uprave i Nadzornog odbora za pripremu i odobravanje godišnjih financijskih izvještaja i godišnjeg izvješća

Uprava Društva dužna je pripremiti nekonsolidirane i konsolidirane financijske izvještaje za svaku poslovnu godinu koji istinito i fer prikazuju financijski položaj Društva i Grupe te njihovu uspješnost i njihove novčane tokove u skladu s primjenjivim računovodstvenim standardima, te je odgovorna za vođenje odgovarajućih računovodstvenih evidencija za pripremu tih financijskih izvještaja u bilo koje vrijeme. Uprava ima opću odgovornost za poduzimanje raspoloživih mjera, u cilju očuvanja imovine Društva i Grupe, te sprečavanje i ustanovljavanje prijevara i ostalih nepravilnosti.

Uprava je odgovorna za odabir prikladnih računovodstvenih politika koje su u skladu s primjenjivim računovodstvenim standardima i za njihovu dosljednu primjenu, donošenje razumnih i razboritih prosudbi i procjena te pripremanje nekonsolidiranih i konsolidiranih financijskih izvještaja temeljem principa neograničenog vremena poslovanja, osim ako je pretpostavka da će Društvo i Grupa nastaviti s poslovanjem neprimjerena.

Uprava je odgovorna za podnošenje godišnjih izvještaja Društva i Grupe, koje uključuje i godišnje financijske izvještaje, Nadzornom odboru, nakon čega Nadzorni odbor iste treba odobriti za podnošenje Glavnoj skupštini dioničara na usvajanje.

Konsolidirani i nekonsolidirani financijski izvještaji prikazani na stranicama od 11 do 126, kao i obrasci pripremljeni u skladu s Pravilnikom o strukturi i sadržaju godišnjih financijskih izvještaja društva za osiguranje, odnosno društva za reosiguranje (NN 132/10, NN 39/12) („Obrasci“), izdanim od Hrvatske agencije za nadzor financijskih usluga, prikazanim na stranicama od 127 do 143, s pripadajućim uskladama prikazanim na stranicama od 144 do 154, odobreni su od strane Uprave 05. travnja 2016. godine za podnošenje Nadzornom odboru i potpisani u skladu s tim.

Uprava Društva je ujedno odgovorna za pripremu i sadržaj godišnjeg izvješća sukladno članku 18 Zakona o računovodstvu (NN 109/07, NN 54/13, NN 121/14). Godišnje izvješće prikazano na stranicama 1 do 7 odobreno je od strane Uprave dana 5. travnja 2016. godine te je potpisano u znak potvrde.

  
Boris Galić  
Predsjednik Uprave

  
Kristijan Buk  
Član Uprave



## Izvješće neovisnog revizora dioničarima Allianz Zagreb d.d.

Obavili smo reviziju priloženih konsolidiranih financijskih izvještaja Grupe Allianz Zagreb („Grupa“) i priloženih nekonsolidiranih financijskih izvještaja društva Allianz Zagreb d.d. („Društvo“). Financijski izvještaji obuhvaćaju izvještaje o financijskom položaju na dan 31. prosinca 2015. godine, izvještaje o sveobuhvatnoj dobiti, izvještaje o promjenama u kapitalu i rezervama i izvještaje o novčanom toku za tada završenu godinu te sažetak značajnih računovodstvenih politika i drugih objašnjavajućih informacija.

### *Odgovornost Uprave za konsolidirane i nekonsolidirane financijske izvještaje*

Uprava je odgovorna za sastavljanje i fer prezentaciju tih konsolidiranih i nekonsolidiranih financijskih izvještaja u skladu s Međunarodnim standardima financijskog izvještavanja usvojenim od strane Europske unije i za one interne kontrole za koje Uprava odredi da su potrebne za omogućavanje sastavljanja financijskih izvještaja koji su bez značajnog pogrešnog prikazivanja uslijed prijevare ili pogreške.

### *Revizorova odgovornost*

Naša je odgovornost izraziti mišljenje o tim konsolidiranim i nekonsolidiranim financijskim izvještajima temeljeno na našoj reviziji. Reviziju smo obavili u skladu s Međunarodnim revizijskim standardima. Ti standardi zahtijevaju da postupamo u skladu s etičkim zahtjevima i planiramo te obavimo reviziju kako bismo stekli razumno uvjerenje o tome jesu li financijski izvještaji bez značajnog pogrešnog prikazivanja.

Revizija uključuje obavljanje postupaka radi dobivanja revizijskih dokaza o iznosima i objavama u financijskim izvještajima. Odabrani postupci ovise o revizorovoj prosudbi, kao i o procjeni rizika značajnog pogrešnog prikazivanja financijskih izvještaja uslijed prijevare ili pogreške. U stvaranju tih procjena rizika, revizor razmatra interne kontrole relevantne za sastavljanje i fer prezentaciju financijskih izvještaja subjekta, kako bi se oblikovali revizijski postupci koji su primjereni u okolnostima, ali ne i za namjenu izražavanja mišljenja o učinkovitosti internih kontrola subjekta. Revizija također uključuje ocjenjivanje primjerenosti primijenjenih računovodstvenih politika i razumnosti računovodstvenih procjena koje je stvorio menadžment, kao i ocjenjivanje cjelokupne prezentacije financijskih izvještaja.

Vjerujemo da su revizijski dokazi koje smo pribavili dostatni i primjereni da osiguraju osnovu za naše revizijsko mišljenje.

### *Mišljenje*

Prema našem mišljenju, financijski izvještaji istinito i fer prikazuju financijski položaj Grupe i Društva na 31. prosinca 2015. godine te njihovu financijsku uspješnost i njihove novčane tokove za tada završenu godinu u skladu s Međunarodnim standardima financijskog izvještavanja usvojenim od strane Europske unije.

## Izvešće neovisnog revizora dioničarima Allianz Zagreb d.d. (nastavak)

### *Ostale zakonske i regulatorne obveze*

Na temelju Pravilnika o strukturi i sadržaju financijskih izvještaja društva za osiguranje, odnosno društva za reosiguranje (NN 132/10, 39/12) izdanog od Hrvatske agencije za nadzor financijskih usluga, Uprava Društva izradila je nekonsolidirane obrasce za Društvo prikazane na stranicama od 127 do 143 („Obrasci“), koji sadrže alternativni prikaz nekonsolidiranog izvještaja o financijskom položaju na dan 31. prosinca 2015. godine, nekonsolidiranog izvještaja o sveobuhvatnoj dobiti, izvještaja o promjenama u kapitalu i rezervama te izvještaja o novčanom toku za godinu koja je tada završila, kao i uskladu Obrazaca („Usklada“), prikazanu na stranicama od 144 do 154, s nekonsolidiranim financijskim izvještajima prikazanim na stranicama od 11 do 126. Uprava Društva odgovorna je za ove Obrasce i Uskladu. Financijske informacije u Obrascima izvedene su iz nekonsolidiranih financijskih izvještaja Društva prikazanih na stranicama od 11 do 126 na koje smo izrazili pozitivno mišljenje, kao što je navedeno u prethodnom paragrafu.

Nadalje, sukladno zakonskim i regulatornim zahtjevima primjenjivim na izvještajna razdoblja do 31. prosinca 2015., Uprava Društva sastavila je godišnje izvješće, prikazano na stranicama 1 do 7. Uprava je odgovorna za sastavljanje i sadržaj godišnjeg izvješća u skladu sa zahtjevima članka 18 Zakona o računovodstvu (NN 109/07, 54/13, 121/14). Naša je odgovornost izvijestiti o usklađenosti informacija iz godišnjeg izvješća s revidiranim financijskim izvještajima, na osnovi procedura koje smo smatrali prikladnima na osnovi članka 17 Zakona o računovodstvu (NN 109/07, 54/13, 121/14). Informacije iz godišnjeg izvješća usklađene su s financijskim izvještajima, prikazanim na stranicama 11 do 126.

**KPMG Croatia d.o.o. za reviziju**  
Hrvatski ovlašteni revizori  
Eurotower, 17. kat  
Ivana Lučića 2a  
10000 Zagreb  
Hrvatska

Zagreb, 5. travnja 2016.

U ime i za KPMG Croatia d.o.o. za reviziju:

  
Goran Horvat  
Direktor, Hrvatski ovlašteni revizor

**KPMG Croatia**  
d.o.o. za reviziju  
Eurotower, 17. kat  
Ivana Lučića 2a, 10000 Zagreb

## Izveštaj o financijskom položaju

na dan 31. prosinca

	Bilješka	Grupa 2015. 000 kn	Grupa 2014. 000 kn	Društvo 2015. 000 kn	Društvo 2014. 000 kn
<b>Imovina</b>					
Nekretnine i oprema	1.11	44.390	48.879	40.806	45.443
Ulaganja u nekretnine	1.12	30.352	31.602	30.352	31.602
Nematerijalna imovina					
- Razgraničeni troškovi pribave	1.13	44.452	50.516	44.452	50.516
- Ostala nematerijalna imovina	1.14	17.470	17.768	16.020	16.452
Ulaganje u podružnice	1.15	-	-	132.523	138.518
Ulaganja koja se drže do dospijeca	1.16	675.483	676.431	670.247	671.153
Financijska imovina raspoloživa za prodaju	1.16	2.776.366	2.487.413	2.670.496	2.420.748
Financijska imovina po fer vrijednosti kroz račun dobiti i gubitka	1.16	429.887	409.205	404.048	390.030
Zajmovi i potraživanja	1.16	120.679	239.176	65.297	184.703
Udio reosiguranja u tehničkim pričuvama za ugovore o osiguranju	1.17	160.016	146.734	160.016	146.734
Tekuća porezna imovina		-	3.384	-	3.384
Potraživanja iz ugovora o osiguranju i ostala potraživanja	1.19	267.477	264.166	267.236	264.027
Novac i novčani ekvivalenti	1.20	177.581	106.119	135.756	31.206
<b>Ukupna imovina</b>		<b>4.744.153</b>	<b>4.481.393</b>	<b>4.637.249</b>	<b>4.394.516</b>
<b>Obveze</b>					
Tehničke pričuve	1.21	3.532.788	3.368.494	3.532.788	3.368.494
Obveze iz ugovora o osiguranju, ostale obveze i odgođeni prihodi	1.22	337.580	261.403	229.425	172.474
Odgođena porezna obveza	1.18	29.234	35.731	29.234	35.731
Tekuća porezna obveza		2.351	-	2.208	-
<b>Ukupne obveze</b>		<b>3.901.953</b>	<b>3.665.628</b>	<b>3.793.655</b>	<b>3.576.699</b>
<b>Kapital i rezerve koji pripadaju dioničarima Društva</b>					
Izdani dionički kapital	1.23 (a)	101.722	101.722	101.722	101.722
Premija na emitirane dionice	1.23 (b)	112.001	112.001	112.001	112.001
Rezerva fer vrijednosti	1.23 (c)	144.475	170.152	144.451	170.128
Zakonska rezerva	1.23 (d)	25.053	25.053	25.053	25.053
Zadržana dobit		458.598	406.390	460.367	408.913
		841.849	815.318	843.594	817.817
<b>Nekontrolirajući interes</b>		<b>351</b>	<b>447</b>	<b>-</b>	<b>-</b>
<b>Ukupni kapital i rezerve</b>		<b>842.200</b>	<b>815.765</b>	<b>843.594</b>	<b>817.817</b>
<b>Ukupne obveze i kapital i rezerve</b>		<b>4.744.153</b>	<b>4.481.393</b>	<b>4.637.249</b>	<b>4.394.516</b>

Računovodstvene politike i ostale bilješke na stranicama od 17 do 126 čine sastavni dio ovih financijskih izvještaja.

## Izvještaj o sveobuhvatnoj dobiti

za godinu koja je završila 31. prosinca

	Bilješka	Grupa 2015. 000 kn	Grupa 2014. 000 kn	Društvo 2015. 000 kn	Društvo 2014. 000 kn
Zaračunate bruto premije	1.26	<b>1.186.782</b>	1.215.440	<b>1.186.782</b>	1.215.440
Premije predane u reosiguranje	1.26	<b>(166.049)</b>	(130.150)	<b>(166.049)</b>	(130.150)
<b>Zaračunate premije, neto od reosiguranja</b>	1.26	<b>1.020.733</b>	1.085.290	<b>1.020.733</b>	1.085.290
Promjena bruto pričuva prijenosnih premija	1.26	<b>(10.064)</b>	21.897	<b>(10.064)</b>	21.897
Promjena pričuva prijenosnih premija, udio reosiguranja	1.26	<b>38.410</b>	(3.286)	<b>38.410</b>	(3.286)
<b>Zaradene premije, neto od reosiguranja</b>	1.26	<b>1.049.079</b>	1.103.901	<b>1.049.079</b>	1.103.901
Prihod od provizija i naknada	1.27	<b>23.872</b>	22.368	<b>23.872</b>	22.368
Financijski prihodi	1.28	<b>186.578</b>	197.762	<b>181.158</b>	193.000
Ostali poslovni prihodi	1.29	<b>11.255</b>	12.677	<b>7.968</b>	8.865
<b>Neto poslovni prihodi</b>		<b>1.270.784</b>	1.336.708	<b>1.262.077</b>	1.328.134
Nastale štete	1.30	<b>(769.081)</b>	(898.716)	<b>(769.081)</b>	(898.716)
Udio reosiguranja u nastalim štetama	1.30	<b>31.076</b>	129.071	<b>31.076</b>	129.071
<b>Nastale štete, neto od reosiguranja</b>	1.30	<b>(738.005)</b>	(769.645)	<b>(738.005)</b>	(769.645)
Troškovi pribave	1.31	<b>(198.487)</b>	(232.179)	<b>(198.361)</b>	(232.090)
Administrativni troškovi	1.32	<b>(192.666)</b>	(199.218)	<b>(184.773)</b>	(191.317)
Ostali poslovni rashodi	1.33	<b>(6.691)</b>	(15.024)	<b>(8.263)</b>	(17.115)
Financijski rashodi	1.34	<b>(8.374)</b>	(6.544)	<b>(7.044)</b>	(4.296)
<b>Dobit prije poreza</b>		<b>126.561</b>	114.098	<b>125.631</b>	113.671
Porez na dobit	1.35	<b>(22.449)</b>	(26.442)	<b>(22.177)</b>	(26.290)
<b>Dobit za godinu</b>		<b>104.112</b>	87.656	<b>103.454</b>	87.381
<b>Namijenjena:</b>					
-Dioničarima Društva		<b>104.208</b>	87.639	<b>103.454</b>	87.381
-Nekontrolirajućem interesu		<b>(96)</b>	17	-	-
		<b>104.112</b>	87.656	<b>103.454</b>	87.381
<b>Zarada po dionici namijenjena dioničarima Društva</b>		<b>kn</b>	kn	<b>kn</b>	kn
Osnovna i razrijeđena zarada po dionici	1.24	<b>409,77</b>	344,62	<b>406,81</b>	343,61

Računovodstvene politike i ostale bilješke na stranicama od 17 do 126 čine sastavni dio ovih financijskih izvještaja.

## Izveštaj o sveobuhvatnoj dobiti (nastavak)

za godinu koja je završila 31. prosinca

	<b>Grupa</b>	Grupa	<b>Društvo</b>	Društvo
	<b>2015.</b>	2014.	<b>2015.</b>	2014.
	<b>000 kn</b>	000 kn	<b>000 kn</b>	000 kn
<b>Dobit za godinu</b>	<b>104.112</b>	87.656	<b>103.454</b>	87.381
<b>Ostala sveobuhvatna dobit za godinu</b>				
Promjena fer vrijednosti financijske imovine raspoložive za prodaju, neto od realiziranih iznosa i odgođenog poreza (bilješka 1.23c)	<b>(25.677)</b>	109.494	<b>(25.677)</b>	109.494
<b>Ukupna sveobuhvatna dobit za godinu</b>	<b>78.435</b>	197.150	<b>77.777</b>	196.875
<b>Namijenjena:</b>				
- Dioničarima Društva	78.531	197.133	<b>77.777</b>	196.875
- Nekontrolirajućem interesu	(96)	17	-	-
	<b>78.435</b>	197.150	<b>77.777</b>	196.875

Računovodstvene politike i ostale bilješke na stranicama od 17 do 126 čine sastavni dio ovih financijskih izvještaja.

# Izvještaj o promjenama u kapitalu i rezervama

## Grupa

	Namijenjeno dioničarima Društva						Nekontrolirajući interes 000 kn	Ukupno kapital i rezerve 000 kn
	Izdani dionički kapital 000 kn	Premija na emitirane dionice 000 kn	Rezerva fer vrijednosti 000 kn	Zakonska rezerva 000 kn	Zadržana dobit 000 kn	Ukupno 000 kn		
<b>Stanje na dan 1. siječnja 2014.</b>	<b>101.722</b>	<b>112.001</b>	<b>60.658</b>	<b>25.053</b>	<b>360.749</b>	<b>660.183</b>	<b>430</b>	<b>660.613</b>
<b>Ukupno sveobuhvatna dobit za godinu</b>								
Promjena fer vrijednosti financijske imovine raspoložive za prodaju, neto od realiziranih iznosa i umanjenja vrijednosti (bilješka 1.23c)	-	-	136.868	-	-	136.868	-	136.868
Odgodeni porez po promjenama fer vrijednosti financijske imovine raspoložive za prodaju, neto od realiziranih iznosa i umanjenja vrijednosti (bilješka 1.18 i 1.23c)	-	-	(27.374)	-	-	(27.374)	-	(27.374)
<i>Ostala sveobuhvatna dobit</i>	-	-	109.494	-	-	109.494	-	109.494
<i>Dobit za godinu</i>	-	-	-	-	87.639	87.639	17	87.656
<b>Ukupno sveobuhvatna dobit za godinu</b>	<b>-</b>	<b>-</b>	<b>109.494</b>	<b>-</b>	<b>87.639</b>	<b>197.133</b>	<b>17</b>	<b>197.150</b>
<b>Transakcije s vlasnicima priznate izravno u kapitalu i rezervama</b>								
Isplaćene dividende za 2013. (bilješka 1.25)	-	-	-	-	(41.998)	(41.998)	-	(41.998)
<b>Stanje na dan 31. prosinca 2014.</b>	<b>101.722</b>	<b>112.001</b>	<b>170.152</b>	<b>25.053</b>	<b>406.390</b>	<b>815.318</b>	<b>447</b>	<b>815.765</b>
<b>Stanje na dan 1. siječnja 2015.</b>	<b>101.722</b>	<b>112.001</b>	<b>170.152</b>	<b>25.053</b>	<b>406.390</b>	<b>815.318</b>	<b>447</b>	<b>815.765</b>
<b>Ukupno sveobuhvatna dobit za godinu</b>								
Promjena fer vrijednosti financijske imovine raspoložive za prodaju, neto od realiziranih iznosa i umanjenja vrijednosti (bilješka 1.23c)	-	-	(32.097)	-	-	(32.097)	-	(32.097)
Odgodeni porez po promjenama fer vrijednosti financijske imovine raspoložive za prodaju, neto od realiziranih iznosa i umanjenja vrijednosti (bilješka 1.18 i 1.23c)	-	-	6.420	-	-	6.420	-	6.420
<i>Ostala sveobuhvatna dobit</i>	-	-	(25.677)	-	-	(25.677)	-	(25.677)
<i>Dobit za godinu</i>	-	-	-	-	104.208	104.208	(96)	104.112
<b>Ukupno sveobuhvatna dobit za godinu</b>	<b>-</b>	<b>-</b>	<b>(25.677)</b>	<b>-</b>	<b>104.208</b>	<b>78.531</b>	<b>(96)</b>	<b>78.435</b>
<b>Transakcije s vlasnicima priznate izravno u kapitalu i rezervama</b>								
Isplaćene dividende za 2014. (bilješka 1.25)	-	-	-	-	(52.000)	(52.000)	-	(52.000)
<b>Stanje na dan 31. prosinca 2015.</b>	<b>101.722</b>	<b>112.001</b>	<b>144.475</b>	<b>25.053</b>	<b>458.598</b>	<b>841.849</b>	<b>351</b>	<b>842.200</b>

Računovodstvene politike i ostale bilješke na stranicama od 17 do 126 čine sastavni dio ovih financijskih izvještaja.



## Izvještaj o promjenama u kapitalu i rezervama

### Društvo

	Izdani dionič i kapital 000 kn	Premija na emitirane dionice 000 kn	Rezerva fer vrijednosti 000 kn	Zakonska rezerva 000 kn	Zadržana dobit 000 kn	Ukupno kapital i rezerve 000 kn
<b>Stanje na dan 1. siječnja 2014.</b>	<b>101.722</b>	<b>112.001</b>	<b>60.634</b>	<b>25.053</b>	<b>363.530</b>	<b>662.940</b>
<b>Ukupno sveobuhvatna dobit za godinu</b>						
Promjena fer vrijednosti financijske imovine raspoložive za prodaju, neto od realiziranih iznosa i umanjenja vrijednosti (bilješka 1.23c)	-	-	136.868	-	-	136.868
Odgodeni porez po promjenama fer vrijednosti financijske imovine raspoložive za prodaju, neto od realiziranih iznosa i umanjenja vrijednosti (bilješka 1.18 i 1.23c)	-	-	(27.374)	-	-	(27.374)
<i>Ostala sveobuhvatna dobit</i>	-	-	109.494	-	-	109.494
<i>Dobit za godinu</i>	-	-	-	-	87.381	87.381
<b>Ukupno sveobuhvatna dobit za godinu</b>	<b>-</b>	<b>-</b>	<b>109.494</b>	<b>-</b>	<b>87.381</b>	<b>196.875</b>
<b>Transakcije s vlasnicima priznate izravno u kapitalu i rezervama</b>						
Isplaćene dividende za 2013. (bilješka 1.25)	-	-	-	-	(41.998)	(41.998)
<b>Stanje na dan 31. prosinca 2014.</b>	<b>101.722</b>	<b>112.001</b>	<b>170.128</b>	<b>25.053</b>	<b>408.913</b>	<b>817.817</b>
<b>Stanje na dan 1. siječnja 2015.</b>	<b>101.722</b>	<b>112.001</b>	<b>170.128</b>	<b>25.053</b>	<b>408.913</b>	<b>817.817</b>
<b>Ukupno sveobuhvatna dobit za godinu</b>						
Promjena fer vrijednosti financijske imovine raspoložive za prodaju, neto od realiziranih iznosa i umanjenja vrijednosti (bilješka 1.23c)	-	-	(32.097)	-	-	(32.097)
Odgodeni porez po promjenama fer vrijednosti financijske imovine raspoložive za prodaju, neto od realiziranih iznosa i umanjenja vrijednosti (bilješka 1.18 i 1.23c)	-	-	6.420	-	-	6.420
<i>Ostala sveobuhvatna dobit</i>	-	-	(25.677)	-	-	(25.677)
<i>Dobit za godinu</i>	-	-	-	-	103.454	103.454
<b>Ukupno sveobuhvatna dobit za godinu</b>	<b>-</b>	<b>-</b>	<b>(25.677)</b>	<b>-</b>	<b>103.454</b>	<b>77.777</b>
<b>Transakcije s vlasnicima priznate izravno u kapitalu i rezervama</b>						
Isplaćene dividende za 2014. (bilješka 1.25)	-	-	-	-	(52.000)	(52.000)
<b>Stanje na dan 31. prosinca 2015.</b>	<b>101.722</b>	<b>112.001</b>	<b>144.451</b>	<b>25.053</b>	<b>460.367</b>	<b>843.594</b>

Računovodstvene politike i ostale bilješke na stranicama od 17 do 126 čine sastavni dio ovih financijskih izvještaja.

## Izveštaj o novčanom toku za godinu koja je završila 31. prosinca

	Bilješke	Grupa 2015. 000 kn	Grupa 2014. 000 kn	Društvo 2015. 000 kn	Društvo 2014. 000 kn
<b>Novčani tokovi iz poslovnih aktivnosti</b>		<b>104.112</b>	87.656	<b>103.454</b>	87.381
Dobit nakon poreza		<b>104.112</b>	87.656	<b>103.454</b>	87.381
<i>Usklađenja:</i>					
-Porez	1.35	<b>22.449</b>	26.442	<b>22.177</b>	26.290
-Amortizacija nekretnina i opreme	1.32	<b>6.951</b>	8.568	<b>6.785</b>	8.310
-Amortizacija ulaganja u nekretnine	1.34	<b>1.250</b>	1.291	<b>1.250</b>	1.291
-Promjene u odgođenim troškovima pribave	1.31	<b>6.064</b>	1.058	<b>6.064</b>	1.058
-Amortizacija ostale nematerijalne imovine	1.32	<b>7.419</b>	10.259	<b>6.812</b>	9.418
-Neto tečajne razlike na financijskoj imovini	1.28	<b>1.783</b>	(11.634)	<b>2.385</b>	(11.077)
-Gubitak od prodaje nekretnina i opreme		<b>1.072</b>	2.003	<b>1.073</b>	1.994
-Nerealizirani dobiti od financijske imovine po fer vrijednosti kroz račun dobiti i gubitka		<b>(16.105)</b>	(14.037)	<b>(8.743)</b>	(14.831)
-Umanjenje vrijednosti financijske imovine		<b>2.722</b>	1.551	<b>2.722</b>	1.529
-Umanjenje vrijed. potraživanja od osiguranja i ostalih potraživanja		<b>4.097</b>	3.103	<b>4.097</b>	3.103
-Prihod od kamata	1.28	<b>(141.589)</b>	(145.761)	<b>(138.203)</b>	(142.525)
-Primljene kamate		<b>140.307</b>	133.638	<b>138.115</b>	131.734
		<b>140.532</b>	104.137	<b>147.988</b>	103.675
<b>Promjene poslovne imovine i obveza</b>					
Neto smanjenje ulaganja koja se drže do dospelosti		<b>123</b>	55.909	<b>193</b>	61.218
Neto povećanje ulaganja raspoloživih za prodaju		<b>(322.704)</b>	(437.253)	<b>(285.392)</b>	(425.138)
Neto (povećanje)/smanjenje financijske imovine po fer vrijednosti kroz račun dobiti i gubitka		<b>(4.599)</b>	62.081	<b>(7.102)</b>	63.683
Neto smanjenje/(povećanje) zajmova i potraživanja		<b>116.834</b>	(28.657)	<b>117.743</b>	(62.872)
Neto povećanje udjela reosiguranja u tehničkim pričuvama		<b>(13.282)</b>	(49.470)	<b>(13.282)</b>	(49.470)
Neto povećanje potraživanja od osiguranja i ostalih potraživanja		<b>(6.467)</b>	(4.427)	<b>(6.380)</b>	(4.524)
Neto povećanje tehničkih pričuva		<b>164.294</b>	309.640	<b>164.294</b>	309.640
Neto povećanje/(smanjenje) obveza iz osiguranja i ostalih obveza		<b>76.177</b>	(12.528)	<b>56.951</b>	1.290
<b>Neto novac iz poslovnih aktivnosti prije poreza na dobit</b>		<b>150.908</b>	(568)	<b>175.013</b>	(2.498)
Plaćeni porez na dobit		<b>(16.791)</b>	(29.072)	<b>(16.662)</b>	(28.918)
<b>Neto novac iz poslovnih aktivnosti</b>		<b>134.117</b>	(29.640)	<b>158.351</b>	(31.416)
<b>Novčani tokovi iz ulagačkih aktivnosti</b>					
Stjecanje nekretnina i opreme	1.11	<b>(3.534)</b>	(7.096)	<b>(3.221)</b>	(7.067)
Stjecanje ostale nematerijalne imovine	1.14	<b>(7.121)</b>	(8.268)	<b>(6.380)</b>	(7.798)
Smanjenje ulaganja u podružnice koje se vode po fer vrijednosti		-	-	<b>7.800</b>	-
<b>Neto novac od ulagačkih aktivnosti</b>		<b>(10.655)</b>	(15.364)	<b>(1.801)</b>	(14.865)
<b>Novčani tokovi iz financijskih aktivnosti</b>					
Isplata dividendi	1.25	<b>(52.000)</b>	(41.998)	<b>(52.000)</b>	(41.998)
<b>Neto novac iz financijskih aktivnosti</b>		<b>(52.000)</b>	(41.998)	<b>(52.000)</b>	(41.998)
<b>Neto povećanje/(smanjenje) novca i novčanih ekvivalenata</b>		<b>71.462</b>	(87.002)	<b>104.550</b>	(88.279)
Novac i novčani ekvivalenti na dan 1. siječnja		<b>106.119</b>	193.121	<b>31.206</b>	119.485
<b>Novac i novčani ekvivalenti na dan 31. prosinca</b>	1.20	<b>177.581</b>	106.119	<b>135.756</b>	31.206

Računovodstvene politike i ostale bilješke na stranicama od 17 do 126 čine sastavni dio ovih financijskih izvještaja.

# 1 Bilješke uz financijske izvještaje

## 1.1 Društvo koje je predmet izvještavanja

Allianz Zagreb d.d. („Društvo”), sa sjedištem u Heinzelovoj 70, Zagreb je dioničko društvo osnovano i sa sjedištem u Republici Hrvatskoj. Društvo je matično društvo Grupe Allianz Zagreb („Grupa”).

Društvo je mješovito osiguravajuće društvo koje nudi proizvode životnog i neživotnog osiguranja u Republici Hrvatskoj, regulirano od strane Hrvatske agencije za nadzor financijskih usluga („HANFA” ili „Agencija”).

Većinski vlasnik Društva (83.2% glasačkih prava) je Allianz New Europe Holding GmbH, Beč, Austrija, a krajnje matično Društvo je Allianz SE, dioničko društvo osnovano i sa sjedištem u Njemačkoj.

## 1.2 Osnova za pripremu

### (a) Izjava o usklađenosti

Ovi financijski izvještaji sastoje se od konsolidiranih i odvojenih financijskih izvještaja Društva.

Konsolidirani i odvojeni financijski izvještaji pripremljeni su u skladu s Međunarodnim standardima financijskog izvještavanja usvojenim od strane Europske unije („MSFI usvojeni od EU”).

Financijski izvještaji odobreni su za izdavanje od strane Uprave 5. travnja 2016. godine i dostavljeni Nadzornom odboru na prihvaćanje.

### (b) Osnova mjerenja

Financijski izvještaji sastavljeni su na osnovi povijesnog ili amortiziranog troška osim za sljedeću imovinu koja se iskazuje po fer vrijednosti: financijska imovina koja se drži radi trgovanja, financijska imovina i obveze inicijalno određeni po fer vrijednosti kroz račun dobiti i gubitka, financijska imovina raspoloživa za prodaju i ulaganja u podružnice iskazane po fer vrijednosti.

### (c) Funkcionalna i prezentacijska valuta

Financijski izvještaji iskazani su u valuti primarnog ekonomskog okruženja u kojem Grupa posluje („funkcionalna valuta”), hrvatskim kunama („kn”), te su iznosi zaokruženi na najbližu tisuću ukoliko nije drugačije navedeno.

### (d) Korištenje prosudbi i procjena

Priprema financijskih izvještaja u skladu s MSFI-jevima usvojenim od strane EU zahtijeva od rukovodstva donošenje prosudbi, procjena i pretpostavki koje utječu na primjenu politika i iskazane iznose imovine, obveza, prihoda i rashoda. Procjene i uz njih vezane pretpostavke zasnivaju se na povijesnom iskustvu i raznim drugim čimbenicima za koje se smatra da su razumni u danim uvjetima i uz raspoložive informacije na datum izrade financijskih izvještaja, a rezultat kojih čini osnovu za prosuđivanje knjigovodstvene vrijednosti imovine i obveza koja nije lako utvrdiva iz drugih izvora. Stvarni rezultati mogu se razlikovati od ovih procjena.

Procjene i uz njih vezane pretpostavke kontinuirano se pregledavaju. Izmjene računovodstvenih procjena priznaju se u razdoblju u kojem je procjena izmijenjena i budućim razdobljima, ako izmjena utječe i na njih.

Informacije o prosudbama rukovodstva koje se odnose na primjenu MSFI-jeva usvojenih od strane EU, i koje imaju značajan utjecaj na financijske izvještaje i informacije o procjenama sa znatnim rizikom mogućeg značajnog usklađenja u idućoj godini, objavljene su u bilješki 1.4.

## 1.2 Osnova za pripremu (nastavak)

### (e) Konsolidacija

Konsolidirani financijski izvještaji obuhvaćaju Društvo i njegove podružnice (zajedno „Grupa“).

#### ***Računovodstvene politike primjenjive od 1. siječnja 2014. (retroaktivno)***

##### *Poslovna spajanja*

Grupa priznaje poslovna spajanja koristeći metodu stjecanja kada je kontrola stvarno prenesena na Grupu. Naknada za stjecanje u pravilu se mjeri po fer vrijednosti, kao i stečena neto imovina koju je moguće posebno prepoznati. Goodwill koji nastaje kod stjecanja se jednom godišnje provjerava radi umanjenja vrijednosti. Negativni goodwill koji nastaje u slučaju povoljne kupnje se priznaje odmah u računu dobiti i gubitka. Transakcijski se troškovi priznaju u trenutku nastanka u računu dobiti ili gubitka, osim kada se odnose na izdavanje dužničkih ili vlasničkih vrijednosnih papira. Prenesena naknada ne uključuje iznose vezane uz podmirenje odnosa koji su postojali prije datuma stjecanja. Takvi iznosi u pravilu se priznaju u računu dobiti i gubitka.

Svaka potencijalna naknada mjeri se po fer vrijednosti na datum stjecanja. Ako je obveza plaćanja potencijalne naknade, koja zadovoljava definiciju financijskog instrumenta, klasificirana kao vlasnički instrument, onda se ne mjeri ponovno i namira se priznaje u kapitalu. U protivnom, naknadne promjene fer vrijednosti potencijalne naknade priznaju se u računu dobiti i gubitka. Ukoliko je potrebno zamijeniti nagrade vezane uz plaćanja povezana s vlasničkim instrumentima (zamjenske nagrade) za nagrade zaposlenika stjecatelja (stjecateljeve nagrade), tada je cijeli ili samo dio iznosa stjecateljeve zamjenske nagrade uključen u određivanje prenesene naknade vezane za poslovno spajanje. Ova odluka se temelji na usporedbi tržišnog mjerenja zamjenske nagrade i tržišnog mjerenja stjecateljeve nagrade do mjere do koje se zamjenske nagrade odnose na usluge prije poslovnog spajanja.

##### *Podružnice*

Podružnice su sva društva pod kontrolom Grupe. Grupa ima kontrolu nad društvom kada ima pravo na povrate od ulaganja u društvo i mogućnost djelovanja na te povrate kroz utjecaj koji ima nad društvom. Financijski izvještaji svih podružnica se uključuju u konsolidirane financijske izvještaje od datuma kada je kontrola prenesena na Društvo i isključuju od datuma prestanka kontrole.

Društvo ima ulaganja u investicijske fondove pod upravljanjem podružnice Društva Allianz Invest d.o.o. gdje Društvo posjeduje značajan postotak udjela i ostvaruje većinu koristi. Dodatno, s obzirom da Društvo kontrolira poslovne aktivnosti Allianz Investa, Društvo konsolidira ove fondove kao podružnice. U svojim odvojenim financijskim izvještajima, Društvo iskazuje svoja ulaganja u investicijske fondove po fer vrijednosti i klasificira ih kao financijsku imovinu koju je Uprava pri početnom priznavanju rasporedila u kategoriju po fer vrijednosti kroz račun dobiti i gubitka i kao financijsku imovinu raspoloživu za prodaju. Računovodstvene politike primjenjive na ulaganja u podružnice iskazana po fer vrijednosti objavljene su u bilješci 1.3 d). Ostale podružnice prikazuju se po trošku stjecanja umanjeno za eventualne gubitke od umanjenja vrijednosti.

##### *Nekontrolirajući interesi*

Nekontrolirajući interesi temelje se na proporcionalnom iznosu neto imovine podružnice na dan stjecanja. Promjene udjela Grupe u podružnici koje ne rezultiraju gubitkom kontrole se obračunavaju kao transakcije unutar kapitala i rezervi.

Nekontrolirajući interesi u podružnicama uključeni su u ukupan kapital i rezerve Grupe izuzev onih nekontrolirajućih interesa koji predstavljaju udio u neto imovini investicijskih fondova koja pripada ostalim udjelničarima u tim fondovima, koji se klasificiraju kao obveze.

##### *Gubitak kontrole*

U trenutku gubitka kontrole Grupa prestaje priznavati imovinu i obveze podružnice, udjele manjinskih dioničara i ostale elemente kapitala i rezervi koji se odnose na podružnicu. Eventualni višak ili manjak koji proizlazi iz prestanka kontrole priznaje se kroz dobit ili gubitak. Ako Grupa zadržava udio u bivšoj podružnici, taj se udio iskazuje po fer vrijednosti na dan prestanka kontrole.

##### *Transakcije eliminirane u konsolidaciji*

Stanja i transakcije unutar Grupe kao i svi nerealizirani prihodi i troškovi proizašli iz međukompanijskih transakcija, se eliminiraju. Nerealizirani dobiti od transakcija s osnove ulaganje u pridružena društva su eliminirani iz ulaganja u visini udjela Grupe u pridruženom društvu. Nerealizirani gubici se eliminiraju na identičan način kao i nerealizirani dobiti, ali samo u mjeri u kojoj ne postoji dokaz o umanjenju vrijednosti.

##### *Ulaganje u investicijske fondove kojima upravlja društvo Allianz Invest d.o.o.*

Društvo je ponovno preispitalo svoj prethodni zaključak o konsolidaciji fondova kojima upravlja tvrtka kćer Allianz Invest. Na temelju činjenice da Društvo u smislu MSFI 10 ima kontrolu nad tim fondovima kroz vlasništvo nad društvom Allianz Invest i većinu investicijskih udjela, Društvo nastavlja konsolidirati ove fondove.

## 1.2 Osnova za pripremu (nastavak)

### (e) Konsolidacija (nastavak)

#### *Računovodstvene politike primjenjive do 31. prosinca 2013.*

##### *Podružnice*

Podružnice su sva društva (uključivo društva s posebnom namjenom) nad kojima Grupa ima moć upravljanja financijskim i poslovnim politikama što u pravilu podrazumijeva vlasništvo više od polovice glasačkih prava. Postojanje i učinak potencijalnih prava glasa koja se mogu iskoristiti ili zamijeniti razmatraju se prilikom procjene da li Društvo ima kontrolu nad drugim poslovnim subjektom. Financijski izvještaji svih podružnica se uključuju u konsolidirane financijske izvještaje od datuma kada je kontrola prenesena na Društvo i isključuju od datuma prestanka kontrole.

Društvo ima ulaganja u investicijske fondove pod upravljanjem podružnice Društva Allianz Invest d.o.o. gdje Društvo posjeduje značajan postotak udjela i ostvaruje većinu koristi, na temelju čega Društvo konsolidira ove fondove kao podružnice. U svojim odvojenim financijskim izvještajima, Društvo iskazuje svoja ulaganja u investicijske fondove po fer vrijednosti i klasificira ih kao financijsku imovinu koju je Uprava pri početnom priznavanju rasporedila u kategoriju po fer vrijednosti kroz račun dobiti i gubitka i kao financijsku imovinu raspoloživu za prodaju. Računovodstvene politike primjenjive na ulaganja u podružnice iskazana po fer vrijednosti objavljene su u bilješci 1.3 d). Ostale podružnice prikazuju se po trošku stjecanja umanjeno za eventualne gubitke od umanjenja vrijednosti.

##### *Transakcije eliminirane u konsolidaciji*

Stanja i transakcije unutar Grupe kao i svi nerealizirani prihodi i troškovi proizašli iz međukompanijskih transakcija, se eliminiraju prilikom pripremanja konsolidiranih financijskih izvještaja. Nerealizirani gubici se eliminiraju na identičan način kao i nerealizirani dobiti, ali samo u mjeri u kojoj ne postoji dokaz o umanjenju vrijednosti.

##### *Nekontrolirajući interesi*

Nekontrolirajući interesi u podružnicama uključeni su u ukupan kapital Grupe izuzev onih nekontrolirajućih interesa koji predstavljaju udio u neto imovini investicijskih fondova koja pripada ostalim udjelničarima u tim fondovima, koji se klasificiraju kao obveze.

Gubici povezani s nekontrolirajućim udjelima u podružnici raspoređuju se na nekontrolirajuće interese, čak i ako time uzrokuje nekontrolirajući interes da posluje s gubitkom.

Usklađenja nekontrolirajućih interesa temelje se na proporcionalnom iznosu neto imovine podružnice. Promjene udjela Grupe u podružnicu koje ne rezultiraju gubitkom kontrole se obračunavaju kao vlasničke transakcije. Nikakve prilagodbe nisu napravljene na goodwill i nema dobiti ili gubitka priznatih u računu dobiti i gubitka.

##### *Gubitak kontrole*

U trenutku gubitka kontrole, Grupa prestaje priznavati imovinu i obveze podružnice, udjele manjinskih dioničara i ostale elemente kapitala i rezervi koji se odnose na podružnicu. Eventualni višak ili manjak koji proizlazi iz prestanka kontrole priznaje se kroz dobit ili gubitak. Ako Grupa zadržava udio u bivšoj podružnici, taj se udio iskazuje po fer vrijednosti na dan prestanka kontrole. Nakon toga se obračunava metodom udjela ili kao financijska imovina raspoloživa za prodaju, ovisno o razini zadržanog utjecaja.

## 1.2 Osnova za pripremu (nastavak)

### (f) Preračunavanje stranih valuta

Transakcije u stranim valutama preračunavaju se u funkcionalnu valutu po tečaju važećem na dan transakcije. Monetarna imovina i obveze denominirani u stranoj valuti preračunavaju se u funkcionalnu valutu prema tečaju važećem na datum izvještavanja. Nemonetarna imovina i obveze denominirani u stranoj valuti, koji se mjere po fer vrijednosti, preračunavaju se u funkcionalnu valutu prema važećem tečaju na dan kada je utvrđena njihova fer vrijednost. Nemonetarna imovina i obveze denominirani u stranoj valuti, koji se mjere po povijesnom trošku, preračunavaju se po važećem tečaju na dan transakcije i ne preračunavaju se ponovo. Tečajne razlike proizašle iz preračunavanja priznaju se kroz dobit ili gubitak, osim tečajnih razlika proizašlih iz preračunavanja vlasničkih vrijednosnih papira raspoloživih za prodaju, koji se priznaju u ostaloj sveobuhvatnoj dobiti (navedeno ispod).

Promjene fer vrijednosti monetarnih (dužničkih) vrijednosnica denominiranih u ili vezanih uz stranu valutu klasificiranih kao raspoložive za prodaju, raščlanjuju se na tečajne razlike proizašle iz promjena amortiziranog troška vrijednosnice i druge promjene knjigovodstvene vrijednosti vrijednosnice. Tečajne razlike priznaju se kroz dobit ili gubitak kao dobiti i gubici od tečajnih razlika nastalih kod revalorizacije monetarne imovine i obveza i prikazuju unutar prihoda ili troškova od ulaganja. Ostale promjene knjigovodstvene vrijednosti priznaju se u ostaloj sveobuhvatnoj dobiti. Tečajne razlike od svodenja na fer vrijednost nemonetarne financijske imovine denominirane u ili vezane uz strane valute, klasificirane kao imovina raspoloživa za prodaju, priznaju se u ostaloj sveobuhvatnoj dobiti, zajedno s drugim pripadajućim promjenama u fer vrijednosti.

Najznačajnija strana valuta u kojoj Grupa drži imovinu i obveze je euro. Tečajevi koji su se koristili za preračunavanje na dan 31. prosinca 2015. bili su 1 EUR = 7,635047 kn (31. prosinca 2014.: 1 EUR = 7,661471 kn) i 1 USD = 6,991801 kn (31. prosinca 2014.: 1 USD = 6,302107 kn).

### (g) Makroekonomski utjecaj

#### Ekonomsko okruženje u RH

Nakon 6 godina recesije, RH je napokon izašla iz pada gospodarske aktivnosti. BDP je porastao 1,9% u 2015., potpomognut značajnim porastom neto izvoza, investicija u fiksnu imovinu i osobne potrošnje. Pozitivne promjene sa strane uključuju gospodarski oporavak u EU praćen ekspanzivnom monetarnom politikom kao i domaćim oporavkom. EU je značajna za RH kao njen najveći trgovinski partner. Dodatno, vrijedi spomenuti značajno jaku turističku sezonu čiji se pozitivni utjecaj prelio na cjelokupnu ekonomiju. Novi parlamentarni izbori održani su u studenom. U međuvremenu je formirana nova vlada. Ciljevi nove vlade uključuju održivu dugoročnu stopu rasta, strukturne promjene i smanjenje javnog duga na održivu razinu. Stopa nezaposlenosti je još uvijek iznad 17% uz smanjenje na godišnjoj razini. Kreditni rejting je ostao nepromijenjen – rang „smeće“ od sve tri veće strane rejting agencije. Inflacija je lagano ispod nule zahvaljujući negativnom utjecaju od strane energetske i srodnih proizvoda. Kamatne stope su na povijesno niskim razinama zahvaljujući značajnoj likvidnosti bankovnog sektora i ekspanzivnoj monetarnoj politici.

Grupa kontinuirano prati promjene i potencijalne rizike proizašle iz tržišta kapitala, i spremna je djelovati, poduzimajući sve potrebne mjere s ciljem minimiziranja utjecaja tržišnih rizika na poslovne aktivnosti. Unatoč činjenici da tržište donosi veliki broj izazova posebno u kontekstu niskih kamatnih stopa, Grupa je nastavila s aktivnostima za održavanje odgovarajuće razine likvidnosti kroz sve raspoložive instrumente tržišta novca i maksimizacije profita za osiguranike životnih osiguranja u cilju zaštite imovine dioničara i osiguranika i udovoljavanja klijentovih očekivanja.

Kako se nastavlja trend niskih kamatnih stopa, poduzete su mjere ublažavanja njihova utjecaja u pogledu kako novih investicija tako i novih proizvoda.

Grupa je krenula s izgradnjom međunarodnog diverzificiranog portfelja u cilju smanjenja koncentracije rizika prema Vladi RH što je bilo prisutno zbog povijesnih regulatornih razloga. Međunarodne investicije odnose se na investicije u zemlje s najmanje tzv. investicijskim rejtingom, uzimajući u obzir makroekonomske i druge specifične rizike koji se odnose na svaku investiciju, s ciljem poboljšanja rizika i stopa povrata portfelja.

#### Učinak na klijente

Nadalje, Grupa je prepoznala da smanjenje kupovne moći klijenata može biti potencijalna prijetnja budućim приходima Grupe. Shodno tome, Grupa je poduzela aktivnosti kako bi spriječila potencijalne buduće učinke koji bi mogli nastupiti tijekom sljedećih razdoblja.

Aktivnosti su usmjerene na zadržavanje postojećih klijenata Grupe i poboljšanje naplate potraživanja.

## 1.3 Značajne računovodstvene politike

### (a) Nekretnine i oprema

Nekretnine i oprema su materijalna imovina koja se drži s namjerom upotrebe u svrhu pružanja usluga i u druge administrativne svrhe.

#### *Priznavanje i mjerenje*

Nekretnine i oprema mjere se po trošku nabave umanjenom za akumuliranu amortizaciju i gubitke od umanjenja vrijednosti.

Troškovi nabave uključuju izdatke koji se direktno odnose na nabavku imovine. Kada dijelovi imovine i opreme imaju različiti korisni vijek upotrebe, isti se prikazuju kao zasebne pozicije (glavne komponente) nekretnina i opreme.

#### *Reklasifikacija u ulaganje u nekretnine*

Kada se nekretnina prestane koristiti za vlastite potrebe i ona postane ulaganje u nekretnine, takva nekretnina se reklasificira u ulaganja u nekretnine.

#### *Naknadni troškovi*

Troškovi zamjene dijela nekretnina i opreme priznaju se u knjigovodstveni iznos imovine samo ako je vjerojatno da će buduće ekonomske koristi povezane s imovinom pritijecati u Grupi i ako se trošak nabave može pouzdano izmjeriti. Troškovi svakodnevnih popravaka na nekretninama i opremi priznaju se u dobiti ili gubitku kako nastaju.

#### *Amortizacija*

Amortizacija se priznaje u dobiti ili gubitku linearnom metodom tijekom procijenjenog korisnog vijeka upotrebe pojedinih dijelova nekretnina i opreme. Zemljište i imovina koja je nabavljena, ali još uvijek nije stavljena u upotrebu ne podliježe obračunu amortizacije.

Procijenjeni korisni vijek upotrebe prikazan je u nastavku:

	<b>2015.</b>	<b>2014.</b>
• Zgrade	40 godina	40 godina
• Automobili	5 godina	5 godina
• Oprema i namještaj	4 godine	4 godine
• Ostala oprema	5 godina	5 godina

Korisni vijek upotrebe i rezidualna vrijednost preispituju se i usklađuju, ukoliko je potrebno, na svaki datum izvještavanja.

U slučaju da je knjigovodstveni iznos imovine veći od procijenjenog nadoknadivog iznosa, razlika se otpisuje do nadoknadivog iznosa.

Metoda amortizacije te procijenjeni korisni vijek upotrebe preispituju se na svaki datum izvještavanja i po potrebi usklađuju.

Dobici i gubici od otuđenja utvrđuju se uspoređujući ostvarenu prodajnu cijenu i knjigovodstvenu vrijednost imovine te se uključuju u dobiti ili gubitak.

### 1.3 Značajne računovodstvene politike (nastavak)

#### (b) Nematerijalna imovina

##### *Razgraničeni troškovi pribave – ugovori o osiguranju*

Troškovi pribave uključuju sve troškove nastale izravno i neizravno u vezi sa zaključivanjem novih ugovora o osiguranju i obnovom postojećih ugovora.

Razgraničeni troškovi pribave za neživotna osiguranja odnose se na provizije koje su plaćene agentima i plaće djelatnika zaposlenih u pribavi nastale pri zaključivanju polica osiguranja tijekom financijske godine, ali koje se odnose na iduću financijsku godinu, kao i varijabilne troškove izdavanja polica. Opći troškovi prodaje se ne razgraničavaju.

Za poslove neživotnih osiguranja, razgraničeni troškovi pribave na datum izvještavanja izračunavaju se usporedbom pričuva za prijenosne premije na datum izvještavanja s bruto premijama policiranim tijekom godine razgraničavajući usporedivi dio troškova pribave.

Za poslove životnih osiguranja, troškovi pribave uključeni su u izračun pričuva životnog osiguranja temeljem Zillmerizacije te se ne priznaju kao posebna pozicija na datum izvještavanja.

Nadoknadivi iznos razgraničenih troškova pribave se procjenjuje na svaki datum izvještavanja kao dio testa adekvatnosti obveza.

##### *Istraživanje i razvoj*

Troškovi istraživanja koja za cilj imaju otkrivanje novog znanstvenog ili stručnog znanja ili razumijevanja priznaje se u dobiti ili gubitku kako nastaju.

Razvojne aktivnosti uključuju plan ili dizajn za proizvodnju novih ili značajno poboljšanih proizvoda ili procesa. Trošak razvoja kapitalizira se samo onda kada se troškovi razvoja mogu pouzdano mjeriti, proizvod ili proces su tehnički i tržišno održivi, kada su buduće ekonomske koristi vjerojatne i Grupa namjerava dovršiti i koristiti ili prodati imovinu te za to ima dovoljne resurse. Kapitalizirani trošak uključuje trošak materijala, izravne troškove osoblja i fiksne troškove koji se mogu izravno povezati s pripremom imovine za predviđenu upotrebu. Ostali troškovi razvoja priznaju se u dobiti ili gubitku kako nastaju.

Grupa kapitalizira isključivo troškove razvoja software-a. Kapitalizirani troškovi razvoja software-a mjere se po trošku nabave umanjenoj za akumuliranu amortizaciju i akumulirane gubitke od umanjenja vrijednosti, ukoliko postoje, isto kao i za nabavljeni software.

##### *Goodwill*

Goodwill koji nastaje stjecanjem predstavlja višak troška stjecanja u odnosu na udio Grupe u fer vrijednosti stečene neto imovine, koju je moguće posebno prepoznati na datum kupnje, uključujući i nematerijalnu imovinu. Goodwill nastao prilikom stjecanja podružnice uključen je u nematerijalnu imovinu. Najmanje jednom godišnje goodwill se provjerava radi umanjenja vrijednosti. Gubici od umanjenja vrijednosti goodwill-a naknadno se ne ukidaju kroz dobit ili gubitak. Dobici i gubici od prodaje subjekta uključuju i knjigovodstvenu vrijednost goodwill-a, koji se odnosi na prodani subjekt.

##### *Ostala nematerijalna imovina*

Ostala nematerijalna imovina kupljena od strane Grupe, koja ima konačan vijek upotrebe, iskazuje se po nabavnoj vrijednosti umanjenoj za akumuliranu amortizaciju i gubitke od umanjenja vrijednosti.

##### *Naknadna kapitalizacija*

Naknadni troškovi kapitaliziraju se samo ako povećavaju buduće ekonomske koristi od imovine na koju se odnose te se mogu pouzdano kvantificirati. Svi ostali troškovi priznaju se u dobiti ili gubitku kako nastaju.

##### *Amortizacija*

Amortizacija se priznaje u dobiti ili gubitku linearnom metodom tijekom procijenjenog korisnog vijeka upotrebe nematerijalne imovine, od dana kada je raspoloživa za upotrebu. Imovina koja nije stavljena u upotrebu se ne amortizira. Procijenjeni korisni vijek upotrebe prikazan je u nastavku:

	2015.	2014.
• Interno razvijeni softver	5 godina	5 godina
• Kupljeni kompjuterski softver	5 godina	5 godina

Korisni vijek upotrebe provjerava se i korigira, ukoliko je potrebno, na svaki datum izvještavanja. Dobici i gubici od otuđenja utvrđuju se uspoređujući ostvarenu prodajnu cijenu i knjigovodstvenu vrijednost imovine te se uključuju u dobit ili gubitak.



### 1.3 Značajne računovodstvene politike (nastavak)

#### (c) Ulaganja u nekretnine

Ulaganja u nekretnine obuhvaćaju ulaganja s namjerom ostvarivanja zarade od najamnine i/ili porasta tržišne vrijednosti.

Ulaganja u nekretnine iskazana su po trošku nabave umanjenom za akumuliranu amortizaciju i gubitke od umanjenja vrijednosti. Trošak nabave uključuje izdatke koji se mogu izravno povezati sa stjecanjem ulaganja u nekretnine.

Sva ulaganja u nekretnine, osim imovine u pripremi i zemljišta koji predstavlja dio ulaganja u nekretnine, amortiziraju se linearnom metodom u toku procijenjenog korisnog vijeka upotrebe imovine kako slijedi:

	<b>2015.</b>	2014.
• Ulaganja u nekretnine	40 godina	40 godina

#### (d) Financijski instrumenti

##### Klasifikacija

Grupa raspoređuje svoje financijske instrumente u sljedeće kategorije: financijska imovina i financijske obveze po fer vrijednosti kroz račun dobiti i gubitka, zajmovi i potraživanja, financijska imovina raspoloživa za prodaju, ulaganja koja se drže do dospelosti i ostale financijske obveze. Klasifikacija ovisi o namjeri s kojom su financijska imovina i financijske obveze stečeni. Rukovodstvo određuje klasifikaciju financijske imovine i financijskih obveza prilikom početnog priznavanja i ukoliko je prikladno, ponovno je procjenjuje na svaki datum izvještavanja.

##### *Financijska imovina i financijske obveze po fer vrijednosti kroz račun dobiti i gubitka*

Financijska imovina i financijske obveze po fer vrijednosti kroz račun dobiti i gubitka predstavljaju financijsku imovinu klasificiranu kao imovinu koja se drži radi trgovanja kao i onu koje je Grupa inicijalno odredila po fer vrijednosti kroz račun dobiti i gubitka. Derivativi se klasificiraju kao imovina koja se drži radi trgovanja. Grupa ne koristi računovodstvo zaštite.

Kao što je gore navedeno, ova kategorija ima dvije potkategorije: financijske instrumente koji se drže radi trgovanja i one koje je rukovodstvo inicijalno odredilo po fer vrijednosti kroz račun dobiti i gubitka. Imovina i obveze za trgovanje obuhvaćaju imovinu i obveze koje je Grupa stekla ili koji su nastali uglavnom radi prodaje ili ponovne kupnje u kratkom roku, ili se drže kao dio portfelja koji se vodi u svrhu kratkoročnog stjecanja dobiti ili pozicije.

Grupa određuje financijsku imovinu i obveze u kategoriju po fer vrijednosti kroz račun dobiti i gubitka kada:

- se imovinom ili obvezama upravlja, procjenjuje ih se i o njima interno izvještava na osnovi fer vrijednosti; ili
- raspoređivanje uklanja ili znatno umanjuje računovodstvenu neusklađenost koja bi inače nastala; ili
- imovina ili obveze sadrže ugrađeni derivativ koji znatno utječe na gotovinske tokove koji bi inače proizašli iz ugovora.

Financijski instrumenti po fer vrijednosti kroz račun dobiti i gubitka uključuju udjele u investicijskim fondovima, dužničke vrijednosnice i vrijednosnice vezane uz vlasničke instrumente, za vlastiti račun i za račun osiguranika.

##### *Zajmovi i potraživanja*

Zajmovi i potraživanja su nederivativna financijska imovina koja ima fiksna ili određiva plaćanja te koja ne kotira na aktivnom tržištu osim:

- one koju subjekt namjerava prodati odmah ili u kratkom roku, koja će biti klasificirana kao financijska imovina koja se drži radi trgovanja, i one koju rukovodstvo po inicijalnom priznavanju rasporedi kao imovinu po fer vrijednosti kroz račun dobiti i gubitka;
- one koju subjekt nakon inicijalnog priznavanja rasporedi kao raspoloživu za prodaju; ili
- one za koju subjekt vjerojatno neće povratiti glavninu početno uložene vrijednosti, osim one nastale zbog pogoršanja kreditne sposobnosti, koja će biti klasificirana kao raspoloživa za prodaju.

Zajmovi i potraživanja nastaju kada Grupa odobrava novčana sredstva komitentima bez namjere trgovanja s tim potraživanjima te uključuju depozite kod banaka, hipotekarne zajmove i zajmove osiguranicima životnih osiguranja.

Potraživanja koja nastaju iz ugovora o neživotnom osiguranju računovodstveno se vode u skladu s MSFI 4 *Ugovori o osiguranju*, uzimajući u obzir poziciju MRS-a 39 vezano uz umanjenje vrijednosti.

## 1.3 Značajne računovodstvene politike (nastavak)

### (d) Financijski instrumenti (nastavak)

#### *Ulaganja koja se drže do dospijeća*

Ulaganja koja se drže do dospijeća su nederivativna financijska imovina koja ima fiksna ili određiva plaćanja i fiksno dospijeće, za koju Grupa ima pozitivnu namjeru i sposobnost držanja do dospijeća. Svaka prodaja ili reklasifikacija značajnijeg iznosa unutar ulaganja koja se drže do dospijeća, a prije dana dospijeća, uzrokovala bi reklasifikaciju ukupnog portfelja ulaganja koja se drže do dospijeća u imovinu raspoloživu za prodaju te onemogućila Grupi klasificiranje vrijednosnih papira u kategoriju ulaganja koja se drže do dospijeća u tekućoj i naredne dvije financijske godine. Navedena kategorija uključuje dužničke vrijednosnice.

#### *Financijska imovina raspoloživa za prodaju*

Financijska imovina raspoloživa za prodaju je nederivativna financijska imovina koja je raspoređena u ovu kategoriju ili nije raspoređena niti u jednu drugu kategoriju. Financijska imovina raspoređena kao raspoloživa za prodaju namjerava se držati na neodređeno vrijeme, ali se može prodati u svrhu održavanja likvidnosti ili u slučaju promjena kamatnih stopa, tečajeva ili cijena vlasničkih instrumenata. Financijska imovina raspoloživa za prodaju uključuje ulaganja u dužničke i vlasničke vrijednosnice te udjele u investicijskim fondovima.

#### *Ostale financijske obveze*

Ostale financijske obveze su sve one financijske obveze koje nisu raspoređene u kategoriju po fer vrijednosti kroz račun dobiti i gubitka. Grupa nema financijskih obveza raspoređenih po fer vrijednosti kroz račun dobiti i gubitka, izuzev obveza za index-linked proizvode, kao što je opisano u računovodstvenoj politici 1.3 (x). Obveze nastale po ugovorima o osiguranju računovodstveno se vode u skladu s *MSFI 4 Ugovori o osiguranju*. Ostale financijske obveze iskazane su u izvještaju o financijskom položaju pod stavkom Obveze iz ugovora o osiguranju, ostale obveze i odgođeni prihodi.

#### **Reklasifikacija**

Tijekom 2015. nije bilo reklasifikacije dužničkih vrijednosnica iz kategorije raspoloživo za prodaju u kategoriju koja se drži do dospijeća. U prethodnim godinama Grupa je reklasificirala dio vrijednosnica raspoloživih za prodaju, za koje je imala namjeru i mogućnost držanja do dospijeća, u ulaganja koja se drže do dospijeća. Prilikom reklasifikacije financijske imovine raspoložive za prodaju u ulaganja koja se drže do dospijeća, fer vrijednost financijske imovine raspoložive za prodaju na dan reklasifikacije postaje novi amortizirani trošak. Nakon reklasifikacije financijske imovine s fiksnim dospijećem, svaki dobitak ili gubitak prethodno priznat kao dio ostale sveobuhvatne dobiti te razlika između novonastalog troška i iznosa po dospijeću, amortizira se tijekom preostalog trajanja financijske imovine metodom efektivne kamatne stope. Za financijsku imovinu bez utvrđenog dospijeća svaki dobitak ili gubitak prethodno priznat u ostaloj sveobuhvatnoj dobiti se reklasificira iz ostale sveobuhvatne dobiti u dobit ili gubitak isključivo u trenutku prodaje financijske imovine ili umanjenja njene vrijednosti. Utjecaj ove reklasifikacije je prikazan u bilješki 1.16 (b).

#### **Priznavanje i prestanak priznavanja**

Uobičajene kupnje i prodaje financijske imovine i financijskih obveza po fer vrijednosti kroz račun dobiti i gubitka, ulaganja koja se drže do dospijeća i financijske imovine raspoložive za prodaju, priznaju se na datum trgovanja, odnosno datum kada se Grupa obveže na kupnju ili prodaju instrumenta. Zajmovi i potraživanja i financijske obveze koje se vode po amortiziranom trošku priznaju se u trenutku nastanka ugovornog odnosa.

Grupa prestaje priznavati financijsku imovinu (u cijelosti ili djelomično) kada isteknu prava na primitke gotovinskih tokova od financijskog instrumenta ili kada izgubi kontrolu nad ugovornim pravima nad financijskom imovinom. Navedeno se događa kada Grupa suštinski prenese sve rizike i koristi od vlasništva na drugi poslovni subjekt ili kada su prava ostvarena, predana ili istekla.

Grupa prestaje priznavati financijske obveze samo kada financijske obveze prestaju postojati, kada su ispunjene, otkazane ili istekle. Ukoliko se uvjeti financijskih obveza promjene, Grupa će prestati priznavati te obveze te će u istom trenutku priznati novu financijsku obvezu, pod novim uvjetima.

## 1.3 Značajne računovodstvene politike (nastavak)

### (d) Financijski instrumenti (nastavak)

#### Početno i naknadno mjerenje

Financijska imovina i obveze se početno priznaju po fer vrijednosti uvećanoj, u slučaju financijske imovine ili obveza koji nisu iskazani po fer vrijednosti kroz račun dobiti i gubitka, za troškove transakcije koji se direktno povezuju sa stjecanjem ili izdavanjem financije imovine ili financijskih obveza.

Nakon početnog priznavanja, Grupa vrednuje financijske instrumente po fer vrijednosti kroz račun dobiti i gubitka i financijsku imovinu raspoloživu za prodaju po njihovoj fer vrijednosti, bez umanjenja za troškove prodaje. Ukoliko tržište za financijsku imovinu nije aktivno (i za vrijednosnice koje ne kotiraju) ili ako se, zbog drugih razloga, fer vrijednost ne može pouzdano utvrditi temeljem tržišne cijene, Grupa utvrđuje fer vrijednost korištenjem tehnika procjene. One uključuju korištenje cijena ostvarenih u nedavnim tržišnim transakcijama, pozivanje na druge u suštini slične instrumente i analizu diskontiranih novčanih tokova. Vlasničke vrijednosnice klasificirane kao raspoložive za prodaju koje nemaju kotiranu tržišnu cijenu na aktivnom tržištu i čija se fer vrijednost ne može pouzdano utvrditi, vrednuju se po trošku stjecanja umanjenom za umanjenje vrijednosti.

Zajmovi i potraživanja i ulaganja koja se drže do dospeljeća vrednuju se po amortiziranom trošku umanjenom za umanjenja vrijednosti. Ostale financijske obveze vrednuju se po amortiziranom trošku. Premije i diskonti, uključujući početne transakcijske troškove, uključuju se u knjigovodstveni iznos pripadajućeg instrumenta te amortiziraju koristeći efektivnu kamatnu stopu tog instrumenta.

#### Dobici i gubici

Dobici i gubici proizašli iz promjene fer vrijednosti financijske imovine ili financijskih obveza po fer vrijednosti kroz račun dobiti i gubitka priznaju se u dobiti ili gubitku.

Dobici i gubici proizašli iz promjene fer vrijednosti financijske imovine raspoložive za prodaju priznaju se u ostaloj sveobuhvatnoj dobiti. Gubici od umanjenja vrijednosti, dobiti i gubici od tečajnih razlika, prihod od kamata te amortizacija premije ili diskonta metodom efektivne kamatne stope, za monetarnu imovinu raspoloživu za prodaju, priznaju se u dobiti ili gubitku.

Za nemonetarnu financijsku imovinu raspoloživu za prodaju, sve promjene u fer vrijednosti uključujući i one vezane uz tečajne razlike, priznaju se u ostaloj sveobuhvatnoj dobiti. Prilikom prodaje ili daljnjeg nepriznavanja financijske imovine raspoložive za prodaju, svi kumulirani dobiti ili gubici se prenose iz ostale sveobuhvatne dobiti u dobiti ili gubitak.

Prihod od kamata na monetarnu imovinu po fer vrijednosti kroz račun dobiti i gubitka se priznaje kao prihod od kamata po kuponskoj kamatnoj stopi.

Dobici i gubici od financijskih instrumenata koji se vrednuju po amortiziranom trošku mogu također nastati prilikom prestanka priznavanja ili umanjenja vrijednosti financijskog instrumenta i priznaju se kroz dobit ili gubitak.

Izdvojeno od dobitaka i gubitaka nastalih zbog promjene fer vrijednosti financijske imovine raspoložive za prodaju koji se priznaju u ostaloj sveobuhvatnoj dobiti, kako je gore navedeno, svi ostali dobiti i gubici i kamate se priznaju kroz dobit ili gubitak u stavkama Financijski prihodi i Financijski troškovi.

#### Principi mjerenja fer vrijednosti

Fer vrijednost utvrđuje se kao cijena koja se može ostvariti prodajom imovine ili platiti za prijenos obveze u redovnoj transakciji između tržišnih sudionika na datum mjerenja na glavnom tržištu ili u njegovom nedostatku, cijena koja se može ostvariti na najpovoljnijem tržištu na kojem Grupa ima pristup na datum mjerenja. Fer vrijednost obveze također odražava njezin rizik neizvršenja. Ukoliko je dostupna, Grupa mjeri fer vrijednost instrumenta koristeći kotiranu tržišnu cijenu tog instrumenta na aktivnom tržištu.

Sukladno regulativi Agencije koriste se sljedeće cijene:

- za domaće vlasničke i dužničke vrijednosne papire koristi se prosječna vagana cijena trgovanja
- za vrijednosne papire stranih izdatelja koristi se cijena zadnje ponude na kupnju
- za investicijske fondove koristi se cijena udjela službeno kotirana i objavljena od strane društva za upravljanje koje upravlja pripadnim fondom.

Tržište se smatra aktivnim ukoliko se transakcije vezane za imovinu ili obveze obavljaju dovoljno učestalo i u dovoljnom volumenu koji bi omogućio stalne informacije o cijenama.

Ukoliko kotirana cijena na aktivnom tržištu nije dostupna, Grupa koristi tehnike vrednovanja koje maksimiziraju korištenje relevantnih izravno i neizravno dostupnih tržišnih ulaznih podataka te minimiziraju korištenje izvedenih ulaznih podataka.

## 1.3 Značajne računovodstvene politike (nastavak)

### (d) Financijski instrumenti (nastavak)

#### Principi mjerenja fer vrijednosti (nastavak)

Najprikladniji dokaz fer vrijednosti financijskog instrumenta pri početnom priznavanju je u pravilu transakcijska cijena, odnosno fer vrijednost dane ili primljene naknade. Ukoliko Grupa utvrdi da se fer vrijednost pri početnom priznavanju razlikuje od transakcijske cijene pri čemu fer vrijednost nije određena cijenom koja kotira na tržištu, za identičnu imovinu ili obvezu, niti se temelji na tehnici procjene koja koristi samo izravno i neizravno dostupne tržišne podatke, financijski instrument će se početno mjeriti po fer vrijednosti koja je prilagođena kako bi se razlika između fer vrijednosti pri početnom priznavanju i transakcijske cijene anulirala (poništila). Nadalje, ta razlika se priznaje u dobiti ili gubitku, proporcionalno kroz vrijeme trajanja instrumenta ali ne i nakon što se za vrednovanje iskoriste izravno i neizravno dostupni tržišni podaci ili je transakcija završena.

#### Umanjenje vrijednosti financijske imovine

Grupa na svaki datum izvještavanja provjerava postoje li objektivni dokazi za umanjene vrijednosti financijske imovine koja nije klasificirana po fer vrijednosti kroz račun dobiti i gubitka. Umanjenje vrijednosti financijske imovine provodi se ukoliko postoji objektivni dokaz da je nastupio događaj koji uzrokuje umanjene vrijednosti nakon početnog priznavanja imovine te da navedeni događaj ima utjecaj na buduće novčane tokove od imovine, koji se može pouzdano procijeniti.

Objektivni dokaz umanjene vrijednosti financijske imovine uključuje značajne financijske poteškoće dužnika ili izdavatelja, nepodmirenje obveza ili kašnjenje dužnika, dugotrajan ili značajan pad fer vrijednosti vlasničkih vrijednosnica, restrukturiranje kredita ili predujma Grupe prema uvjetima koje Grupa inače ne bi razmatrala, indikacije da će dužnik ili izdavatelj ući u stečajni postupak, nestanak aktivnog tržišta za vrijednosnicu ili ostale izravno i neizravno dostupne podatke vezane uz skupinu imovine, kao što su nepovoljne promjene u platnom položaju dužnika ili izdavatelja unutar te skupine, ili ekonomski uvjeti koji su povezani s nepodmirenjima obveza unutar te skupine. Sva financijska imovina zasebno se procjenjuje na umanjene vrijednosti, a potraživanje za premiju na skupnoj osnovi.

Gubitak od umanjene vrijednosti imovine koja se vodi po amortiziranom trošku utvrđuje se kao razlika između knjigovodstvene vrijednosti financijske imovine i sadašnje vrijednosti očekivanih novčanih tokova diskontiranih originalnom efektivnom kamatnom stopom te imovine. Gubici se priznaju u dobiti ili gubitku putem kretanja u rezervaciji za umanjene vrijednosti kredita i predujmova. Kamatni prihod na imovinu umanjene vrijednosti i dalje se priznaje kroz amortizaciju diskonta. Ukoliko naknadni događaj rezultira smanjenjem iznosa gubitka od umanjene vrijednosti, prethodno priznati gubitak od umanjene vrijednosti se otpušta te priznaje u dobiti ili gubitku.

Gubitak od umanjene vrijednosti dužničkih vrijednosnica raspoloživih za prodaju priznaje se prenošenjem razlike amortiziranog troška stjecanja i tekuće fer vrijednosti umanjene za prethodno priznato umanjene vrijednosti iz ostale sveobuhvatne dobiti u dobit ili gubitak. Ukoliko, u sljedećem periodu, fer vrijednost dužničkih vrijednosnica klasificiranih kao imovina raspoloživa za prodaju poraste i povećanje se može objektivno povezati sa događajem nastalim nakon što je umanjene vrijednosti priznato u dobiti ili gubitku, umanjene vrijednosti se poništava kroz dobit ili gubitak. Promjene u rezervaciji za umanjene vrijednosti koje se odnose na vremensku vrijednost novca odražavaju se kao dio prihoda od kamata.

U slučaju vlasničkih ulaganja klasificiranih kao imovina raspoloživa za prodaju, značajan ili produljeni pad tržišne vrijednosti ulaganja ispod originalnog troška stjecanja se uzima u obzir kod utvrđivanja je li vrijednost imovine umanjena. Ukoliko postoji takav dokaz za vlasničke vrijednosnice raspoložive za prodaju, kumulativni gubitak, izračunat kao razlika između troška stjecanja i tekuće fer vrijednosti umanjene za gubitak od umanjene vrijednosti po toj financijskoj imovini prethodno priznatoj kroz dobit ili gubitak, prenosi se iz ostale sveobuhvatne dobiti i priznaje kroz dobit ili gubitak. Gubici od umanjene vrijednosti priznati kroz dobit ili gubitak po vlasničkim vrijednosnicama ne ukidaju se naknadno kroz dobit ili gubitak, nego se sva povećanja vrijednosti do konačne prodaje priznaju u ostaloj sveobuhvatnoj dobiti.

#### Specifični instrumenti

##### *Ugrađeni derivativi unutar ugovora o osiguranju*

Derivativi ponekad mogu biti dio hibridnog (kombiniranog) financijskog instrumenta ili ugovora o osiguranju koji uključuje i derivativ i osnovni ugovor, a koji rezultira time da neki od gotovinskih tokova hibridnog instrumenta variraju na sličan način kao i zasebni derivativi. Takvi derivativi se ponekad nazivaju ugrađeni derivativi.

Ugrađeni derivativi se odvajaju od osnovnog ugovora i vrednuju po fer vrijednosti, a promjene u fer vrijednosti ugrađenih derivativa uključuju se u dobiti ili gubitak ukoliko je udovoljeno sljedećim uvjetima:

## 1.3 Značajne računovodstvene politike (nastavak)

### (d) Financijski instrumenti (nastavak)

#### Specifični instrumenti (nastavak)

##### *Ugrađeni derivativi unutar ugovora o osiguranju (nastavak)*

- ekonomske karakteristike i rizici ugrađenih derivativa nisu usko povezani s ekonomskim karakteristikama i rizicima osnovnog ugovora,
- zaseban instrument s karakteristikama jednakim ugrađenom derivativu zadovoljio bi definiciju derivativa,
- hibridni instrument se ne vrednuje po fer vrijednosti. a promjene u njegovoj fer vrijednosti priznaju se u dobiti ili gubitku.

Ugrađeni derivativi, koji zadovoljavaju definiciju ugovora o osiguranju, ne moraju se odvajati od osnovnog ugovora. Nadalje, Grupa je iskoristila izuzeća koja pruža MSFI 4 te:

- ne odvaja i ne vrednuje po fer vrijednosti opciju osiguranika da otkupi ugovor o osiguranju za fiksni iznos (ili iznos koji se zasniva na fiksnom iznosu i kamatnoj stopi), čak i ako se ta cijena razlikuje od knjigovodstvene vrijednosti obveze iz osnovnog ugovora o osiguranju te
- ne odvaja i ne vrednuje po fer vrijednosti opciju osiguranika da otkupi ugovor s obilježjima diskrecione participacije.

##### *Dužničke vrijednosnice*

Dužničke vrijednosnice klasificiraju se kao financijska imovina po fer vrijednosti kroz račun dobiti i gubitka, ulaganja koja se drže do dospelosti ili financijska imovina raspoloživa za prodaju, ovisno o svrsi za koju je dužnička vrijednosnica stečena.

##### *Depoziti kod banaka*

Depoziti kod banaka (s originalnim dospelosti preko 3 mjeseca) klasificiraju se kao zajmovi i potraživanja i vrednuju se po amortiziranom trošku umanjenom za eventualne gubitke od umanjenja vrijednosti.

##### *Zajmovi klijentima*

Zajmovi klijentima klasificiraju se kao zajmovi i potraživanja, a vrednuju se po amortiziranom trošku umanjenom za gubitke od umanjenja vrijednosti kako bi se prikazali procijenjeni nadoknadivi iznosi.

##### *Zajmovi i potraživanja od osiguranika*

Zajmovi i potraživanja od osiguranika klasificiraju se kao zajmovi i potraživanja, a iskazuju se u neto iznosu umanjeni za eventualne gubitke od umanjenja vrijednosti kako bi odražavali procijenjeni nadoknadivi iznosi.

##### *Vlasničke vrijednosnice*

Vlasničke vrijednosnice klasificirane kao financijska imovina raspoloživa za prodaju i financijska imovina po fer vrijednosti kroz račun dobiti i gubitka vrednuju se po fer vrijednosti, osim ukoliko za vlasničke vrijednosnice raspoložive za prodaju ne postoji pouzdana mjera fer vrijednosti, kada se one vrednuju po trošku stjecanja, umanjenom za umanjenje vrijednosti.

##### *Ulaganja u fondove*

Ulaganja u otvorene i zatvorene investicijske fondove (osim ulaganja u fondove koji predstavljaju podružnice Društva) klasificiraju se kao financijska imovina po fer vrijednosti kroz račun dobiti i gubitka ili kao financijska imovina raspoloživa za prodaju te se vrednuju po fer vrijednosti.

##### *Ulaganja za račun i rizik vlasnika polica životnog osiguranja*

Ulaganja za račun i rizik vlasnika polica životnog osiguranja obuhvaćaju ulaganja osiguranika u unit-linked i vlasničke index-linked proizvode te se klasificiraju kao financijska imovina po fer vrijednosti kroz račun dobiti i gubitka. Ova ulaganja sadrže ugrađeni derivativ koji se ne izdvaja zasebno, s obzirom da se cijeli ugovor vrednuje po fer vrijednosti.

## 1.3 Značajne računovodstvene politike (nastavak)

### (d) Financijski instrumenti (nastavak)

#### Specifični instrumenti (nastavak)

##### *Potraživanja od kupaca i ostala potraživanja*

Potraživanja od kupaca i ostala potraživanja iskazuju se po amortiziranom trošku umanjenom za umanjene vrijednosti.

##### *Ulaganja u podružnice*

Ulaganja u podružnice koja se odnose na investicijske fondove vrednuju se po fer vrijednosti kroz račun dobiti i gubitka ili kao financijska imovina raspoloživa za prodaju, dok se sva ostala ulaganja u podružnice vrednuju po trošku umanjenom za umanjene vrijednosti u odvojenim financijskim izvještajima.

Ulaganja u podružnice konsolidiraju se metodom pune konsolidacije u konsolidiranim financijskim izvještajima.

##### *Obveze prema dobavljačima i ostale obveze*

Obveze prema dobavljačima i ostale obveze početno se priznaju po fer vrijednosti i naknadno po amortiziranom trošku.

#### Netiranje financijskih instrumenata

Financijska imovina i obveze se netiraju te se u izvještaju o financijskom položaju iskazuju u neto iznosu, u slučaju kada postoji zakonski provedivo pravo na prijebnoj priznatih iznosa i postoji namjera namire na neto principu ili se stjecanje imovine i podmirenje obveza odvija istovremeno.

Prihodi i rashodi se iskazuju u neto iznosu samo kada je to dozvoljeno računovodstvenim standardima ili kada dobiti i gubici proizlaze iz grupe sličnih transakcija.

### (e) Imovina pod najmom

Najam pri kojem Grupa preuzima sve rizike i zarade povezane s vlasništvom klasificira se kao financijski najam. Na datum izvještavanja Grupa nema financijskih najmova.

Ostali najmovi su operativni najmovi, a unajmljena imovina, kada je Grupa najmoprimac, se ne prikazuje u izvještaju o financijskom položaju Grupe. Računovodstvena politika za priznavanje troškova najma opisana je u računovodstvenoj politici 1.3 (n) u poglavlju *Troškovi operativnog najma*.

### (f) Novac i novčani ekvivalenti

Novac i novčani ekvivalenti za potrebe sastavljanja izvještaja o financijskom položaju i izvještaja o novčanom toku, uključuju novac u blagajni, depozite po viđenju kod banaka i ostala kratkotrajna visoko likvidna ulaganja s originalnim dospijecem do tri mjeseca ili kraće.

### (g) Troškovi osoblja

#### *Mirovinski doprinosi*

Grupa ima obvezu plaćanja mirovinskih doprinosa fondovima za mirovinsko osiguranje kojima upravljaju mirovinska društva u državnom ili privatnom vlasništvu u skladu sa zakonskim propisima. Obveza Grupe prestaje u trenutku kad se doprinosi podmire. Doprinosi se priznaju kao trošak u računu dobiti i gubitka kako nastaju.

#### *Plaćanja vezana uz vlasničke instrumente*

Ograničeni udjeli u dionicama (engl. restricted stock units ili RSU) i prava na sudjelovanje u dobiti od povećanja cijena dionica (engl. share appreciation rights ili SAR) matičnog društva Allianz SE dodijeljeni su Upravi Društva. Fer vrijednost iznosa plativih zaposlenicima vezanih za naknade u vlasničkim instrumentima, koje se podmiruju u novcu priznaju se kao trošak, uz pripadajuće povećanje obveze, tijekom perioda u kome zaposleni stječu bezuvjetno pravo na takvu naknadu. Obveza se ponovno vrednuje po fer vrijednosti na svaki datum izvještavanja i na datum namire, dok se sve promjene fer vrijednosti odmah priznaju u dobiti ili gubitku kao administrativni troškovi (troškovi osoblja-plaćanja vezana uz vlasničke instrumente koja se podmiruju u novcu).

#### *Kratkoročno nagrađivanje zaposlenika*

Obveze temeljem sustava kratkoročnog nagrađivanja zaposlenika iskazuju se na nediskontiranoj osnovi, a priznaju se kao trošak u trenutku pružanja pripadajuće usluge. Obveza se priznaje u iznosu za koji se očekuje da će biti isplaćen temeljem kratkoročnog sustava isplate novčanog bonusa ili sudjelovanja u dobiti kad Grupa ima sadašnju zakonsku ili izvedenu obvezu isplatiti taj iznos kao naknadu za uslugu koju je zaposlenik izvršio u prošlosti, a tu je obvezu moguće pouzdano procijeniti.

## 1.3 Značajne računovodstvene politike (nastavak)

### (g) Troškovi osoblja (nastavak)

#### *Ostale naknade zaposlenicima*

Obveze po osnovi dugoročnih primanja zaposlenika, kao što su jubilarne nagrade i zakonske otpremnine, iskazuju se u neto iznosu sadašnje vrijednosti obveze za definirana primanja na datum izvještavanja. Za izračun sadašnje vrijednosti obveze koristi se metoda projicirane kreditne jedinice.

### (h) Porez na dobit

Trošak poreza na dobit sastoji se od tekućeg i odgođenog poreza. Trošak poreza na dobit iskazuje se u dobiti ili gubitku s izuzetkom poreza na dobit koji se odnosi na stavke priznate u kapitalu i rezervama ili u ostaloj sveobuhvatnoj dobiti.

Tekući porez predstavlja očekivanu poreznu obvezu obračunatu na oporezivu dobit za godinu, koristeći porezne stope koje su bile na snazi ili su u suštini bile važeće na datum izvještavanja i sva usklađenja porezne obveze iz prethodnih razdoblja.

Odgođeni porezi priznaju se bilančnom metodom, odražavajući privremene razlike između knjigovodstvene vrijednosti imovine i obveza za potrebe financijskog izvještavanja i iznosa koji se koriste za potrebe izračuna poreza. Odgođeni porez ne priznaje se u slučaju ulaganja u podružnice ako se neće nadoknaditi u doglednoj budućnosti. Odgođeni porez izračunava se korištenjem poreznih stopa koje se očekuju primijeniti na privremene razlike kada će se one nadoknaditi ili namiriti, a na osnovi stopa koje su bile na snazi ili u suštini važeće na datum izvještavanja.

Odgođena porezna imovina priznaje se do iznosa za koji je vjerojatno da će buduća oporeziva dobit biti dostatna za korištenje privremenih razlika. Odgođena porezna imovina pregledava se na svaki datum izvještavanja te se smanjuje ukoliko više nije vjerojatno da će se povezana porezna korist moći realizirati.

Odgođena porezna imovina i obveze se ne diskontiraju, a klasificiraju se kao dugotrajna imovina i/ili dugoročne obveze.

### (i) Rezervacije

Rezervacija se priznaje kad Grupa, kao posljedicu prošlog događaja, ima sadašnju zakonsku ili izvedenu obvezu koja se može pouzdano procijeniti te je vjerojatno da će biti potreban odljev ekonomskih resursa radi podmirivanja te obveze. Rezervacije se utvrđuju diskontiranjem očekivanih budućih novčanih tokova koristeći stopu prije poreza koja odražava trenutnu tržišnu procjenu vremenske vrijednosti novca i rizike specifične za tu obvezu.

#### *Restrukturiranje*

Rezervacija za restrukturiranje se priznaje kada Grupa ima detaljan i formalan plan restrukturiranja te je restrukturiranje započelo ili je javno objavljeno. Budući poslovni rashodi se ne rezerviraju.

#### *Štetni ugovori*

Rezervacije po osnovi štetnih ugovora priznaju se kad su očekivane koristi od ugovora manje od troškova njihovog ispunjenja, koje nije moguće izbjeći. Rezervacije se iskazuju po sadašnjoj vrijednosti očekivanih troškova raskida ugovora ili očekivanih neto troškova nastavka realizacije ugovora, ovisno o tome koji je iznos niži. Prije formiranja rezervacije Grupa priznaje umanjene vrijednosti imovine vezane uz taj ugovor ukoliko ono postoji. Računovodstvena politika za ugovore iz osiguranja prikazana je pod bilješkom 1.3 (r) *Pričuva za rizike koji nisu istekli*.

### (j) Kapital i rezerve

#### *Izdani dionički kapital*

Izdani dionički kapital predstavlja nominalnu vrijednost uplaćenih redovnih dionica koje su klasificirane u poziciju kapitala i rezervi, i denominiran je u kunama. Izravni dodatni troškovi koji nastaju prilikom izdavanja novih dionica iskazuju se u kapitalu kao odbitna stavka od primitaka, umanjene za pripadajući porez.

#### *Premija na emitirane dionice*

Premija na emitirane dionice predstavlja višak plaćenog iznosa iznad nominalne vrijednosti izdanih dionica.

## 1.3 Značajne računovodstvene politike (nastavak)

### (j) Kapital i rezerve (nastavak)

#### *Ponovni otkup dioničkog kapitala*

Kod otkupa vlastitog dioničkog kapitala, plaćeni iznos, uključujući troškove koji se mogu izravno povezati s otkupom, priznaje se kao promjena izravno u kapitalu i rezervama. Otkupljene dionice klasificiraju se kao trezorske dionice te predstavljaju odbitnu stavku od kapitala i rezervi.

#### *Dividende*

Dividende na redovne dionice se priznaju kao obveza u razdoblju u kojem su izglasane.

#### *Zakonska rezerva*

Zakonska rezerva predstavlja akumulirane raspodjele iz zadržane dobiti u skladu sa Zakonom o osiguranju koji je bio na snazi do 31. prosinca 2005., a koji je zahtijevao da se najmanje jedna trećina neto dobiti nakon poreza za godinu prenese u neraspodjeljivu zakonsku rezervu sve dok ona ne dosegne polovinu prosječne zaračunate bruto premije u protekle dvije godine. Takav zahtjev ne postoji u revidiranom Zakonu o osiguranju koji je stupio na snagu 1. siječnja 2006. Međutim, u skladu sa Zakonom o trgovačkim društvima, Društvo je obvezno izdvojiti 5% godišnje neto dobiti u zakonske rezerve, dok one zajedno s kapitalnim rezervama ne dostignu 5% temeljnog kapitala. Zakonske rezerve formirane temeljem Zakona o trgovačkim društvima mogu se iskoristiti za pokrivanje gubitaka koji su nastali u prethodnim razdobljima do visine 5% temeljnog kapitala, a koji se ne mogu pokriti iz dobiti tekuće godine ili kada nema drugih rezervi.

#### *Rezerva fer vrijednosti*

Rezerva fer vrijednosti obuhvaća nerealizirane neto dobitke i gubitke od promjena fer vrijednosti financijske imovine raspoložive za prodaju, neto od umanjenja vrijednosti i odgođenog poreza.

#### *Zadržana dobit*

Dobit za godinu, zadržana nakon raspoređivanja, prenosi se u rezerve ili zadržanu dobit temeljem odluke dioničara. Zadržana dobit raspoloživa je za raspodjelu dioničarima.

### (k) Umanjenje vrijednosti nefinancijske imovine

Neto knjigovodstvena vrijednost nefinancijske imovine Grupe, izuzev razgraničenih troškova pribave (vidi računovodstvenu politiku 1.3 (b)), financijske imovine (vidi računovodstvenu politiku 1.3 (d)) i odgođene porezne imovine (vidi računovodstvenu politiku 1.3 (h)) preispituje se na svaki datum izvještavanja kako bi se utvrdilo postoje li indikacije umanjenja vrijednosti.

Ako se utvrdi postojanje takvih indikacija, procjenjuje se nadoknadiivi iznos imovine. Za imovinu koja nema konačan korisni vijek upotrebe te nematerijalnu imovinu koja još nije u upotrebi, nadoknadiivi iznos procjenjuje se na svaki datum izvještavanja. Na datum izvještavanja Grupa nije imala ovakvu imovinu osim goodwilla.

Gubitak od umanjenja vrijednosti priznaje se kada je neto knjigovodstvena vrijednost imovine ili jedinice koja generira novac veća od njezinog nadoknadiivog iznosa. Jedinica koja generira novac je najmanja prepoznata grupa imovine koja generira novčane tokove, a koji se mogu zasebno identificirati od onih za drugu imovinu i obveze. Gubitak od umanjenja vrijednosti priznaje se u dobiti ili gubitku. Gubitak od umanjenja vrijednosti priznat za imovinu koja generira novac raspodjeljuje se umanjujući knjigovodstvenu vrijednost imovine unutar te jedinice (skupine jedinica) na linearnoj osnovi.

Nadoknadiivi iznos imovine i jedinice koja generira novac je vrijednost imovine u upotrebi ili neto prodajna cijena, ovisno o tome koji je iznos viši. Vrijednost u upotrebi procjenjuje se diskontiranjem očekivanih budućih gotovinskih tokova na njihovu sadašnju vrijednost koristeći diskontnu stopu prije poreza koja odražava trenutnu tržišnu procjenu vremenske vrijednosti novca i rizike specifične za tu imovinu.

Gubitak od umanjenja vrijednosti priznat prethodnih godina procjenjuje se na svaki datum izvještavanja radi utvrđivanja da li je gubitak umanjen ili više niti ne postoji. Gubitak od umanjenja vrijednosti se ukida ukoliko je došlo do promjena u procjenama koje su bile korištene za određivanje nadoknadiivog iznosa. Gubitak od umanjenja vrijednosti se ukida samo do knjigovodstvene vrijednosti imovine umanjene za akumuliranu amortizaciju, kakva bi bila izračunata da nije bio priznat gubitak od umanjenja vrijednosti.



## 1.3 Značajne računovodstvene politike (nastavak)

### (l) Izvještavanje po segmentima

Segment je zasebno prepoznatljiv dio Grupe koji je angažiran u isporuci proizvoda ili pružanju usluga (poslovni segment) ili u isporuci proizvoda ili pružanju usluga u određenom ekonomskom okruženju (zemljopisni segment) koji u sebi sadrži rizike i nagrade različite od onih u drugim segmentima. Primarni format Grupe za izvještavanje po segmentima su poslovni segmenti koji uključuju segmente životnih osiguranja, neživotnih osiguranja i segment ostalo. Segment ostalo uključuje upravljanje investicijskim fondovima, IT usluge i usluge procjene štete i tehničkog pregleda.

#### *Raspodjela prihoda i troškova između segmenata osiguranja života i neživota*

Prihod od ulaganja, realizirani i nerealizirani dobiti i gubici te troškovi i naknade koji proizlaze iz sredstava neživotnog osiguranja, raspoređuju se na segment neživota.

Prihod od ulaganja, realizirani i nerealizirani dobiti i gubici te troškovi i naknade vezani uz životna osiguranja uključuju se izravno u segment životnih osiguranja.

Prihodi i rashodi od ulaganja, realizirani i nerealizirani dobiti i gubici te troškovi i naknade od ulaganja kapitala i rezervi raspoređuju se na segmente života i neživota ovisno o alokaciji povezane imovine.

Tijekom godine izravni administrativni troškovi izravno terete segmente životnog i neživotnog osiguranja. Kod administrativnih troškova koji ne mogu biti izravno raspoređeni, trošak se po ključu (na osnovi bruto policirane premije) raspoređuje između segmenata životnog i neživotnog osiguranja.

Troškovi oglašavanja i marketinga izravno se raspoređuju na segment života ili neživota, ovisno o osigurateljnem proizvodu na koji se odnose.

Provizije se knjiže odvojeno na segmente životnog i neživotnog osiguranja. Značajan dio troškova osoblja raspoređuje se izravno na segmente životnog i neživotnog osiguranja. Ako se troškovi osoblja ne mogu izravno rasporediti na pojedini segment, raspoređuju se na temelju postotka sati utrošenih na poslove životnog odnosno neživotnog osiguranja. Ostali troškovi pribave raspoređuju se na segmente životnog i neživotnog osiguranja ili izravno ili po ključu bruto policirane premije.

#### *Alokacije kapitala i rezervi i imovine*

Nekretnine i oprema te nematerijalna imovina alociraju se na segment neživota. Financijska ulaganja alociraju se sukladno izvorima financiranja. Kapital i rezerve raspoređuju se tako da se upisani dionički kapital raspoređuje sukladno zakonskim zahtjevima za minimalni kapital, dok se višak raspoređuje na segment neživota. Rezerva fer vrijednosti se alocira prema izvoru povezane financijske imovine dok se zakonske i ostale rezerve alociraju na pojedini segment prema rezultatima povezanog segmenta do 2006. (vidi računovodstvenu politiku bilješka 1.3 (j) *Zakonske rezerve*). Ostala potraživanja i obveze se alociraju na one segmente iz kojih proizlaze.

### (m) Prihodi

Računovodstvena politika vezana uz priznavanje prihoda od sklopljenih ugovora o osiguranju opisana je u bilješci 1.3 (p).

#### *Financijski prihodi*

Prihod od kamata priznaje se u dobiti ili gubitku kako nastaje za sve kamatonosne financijske instrumente koji se mjere po amortiziranom trošku uz primjenu metode efektivne kamatne stope, tj. stope koje diskontira buduće gotovinske tokove na neto sadašnju vrijednost kroz vrijeme trajanja predmetnog ugovora ili trenutno važeće varijabilne kamatne stope. Prihod od kamata na monetarnu imovinu klasificiranu po fer vrijednosti kroz račun dobiti i gubitka se priznaje po kuponskoj kamatnoj stopi.

Financijski prihodi također uključuju neto pozitivne tečajne razlike proizašle iz preračunavanja monetarne imovine i obveza po tečaju na datum izvještavanja; dividende; neto dobitke od promjene fer vrijednosti financijske imovine po fer vrijednosti kroz račun dobiti i gubitka i realizirane neto dobitke kod prestanka priznavanja financijske imovine raspoložive za prodaju.

Prihod od dividende priznaje se u dobiti ili gubitku na dan kada su dividende izglasane. Računovodstvena politika vezana za priznavanje financijskih prihoda opisana je u bilješci 1.3 (d) u poglavlju *Dobici i gubici*.

Prihod od ulaganja u nekretnine sastoji se od realiziranih dobitaka pri prodaji nekretnine, prihoda od najma i ostalih prihoda povezanih s ulaganjima u nekretnine. Prihod od najma od ulaganja u nekretnine priznaje se u dobiti ili gubitku linearnom metodom tijekom razdoblja trajanja najma.

### 1.3 Značajne računovodstvene politike (nastavak)

#### (m) Prihodi (nastavak)

##### *Prihod od provizija i naknada*

Naplaćena provizija ili potraživanje za proviziju koje od Grupe ne zahtijeva daljnje pružanje usluge priznaje se kao prihod na datum efektivnog početka ili produživanja odgovarajućih polica. Prihod od naknada i provizija uključuje prihod od provizije reosiguranja.

#### (n) Rashodi

##### *Poslovni rashodi*

Poslovni rashodi uključuju troškove pribave polica osiguranja, administrativne troškove i ostale operativne troškove.

##### *Troškovi pribave*

Troškovi pribave uključuju sve izravne troškove koji nastaju kod zaključivanja ugovora o osiguranju kao što su troškovi provizije prodajnih zastupnika, plaće prodajnog osoblja te troškovi marketinga i promocije.

Troškovi provizije za neživot priznaju se kako nastaju sukladno načelu obračunskog razdoblja, dok se troškovi provizije za život priznaju kako se plaćaju, što je u skladu s povezanim načelom priznavanja prihoda kao što je objašnjeno u računovodstvenoj politici 1.3 (p).

Računovodstvena politika Grupe vezana uz odgođene troškove pribave prikazana je u računovodstvenoj politici 1.3 (b).

##### *Administrativni troškovi*

Administrativni troškovi uključuju troškove osoblja, amortizaciju nekretnina i opreme, trošak električne energije i ostale troškove. Ostali troškovi uključuju uglavnom troškove naplate premija, troškove otkaza polica osiguranja, troškove koji se odnose na upravljanje portfeljem i administrativne troškove poslova reosiguranja.

##### *Troškovi operativnog najma*

Plaćanja po operativnom najmu priznaju se u dobiti ili gubitku linearnom metodom tijekom trajanja najma.

##### *Financijski rashodi*

Financijski rashodi uključuju kamatne rashode koji se priznaju primjenom efektivne kamatne stope i neto negativne tečajne razlike koje nastaju prilikom preračunavanja monetarne imovine i obveza po tečaju na datum izvještavanja.

Financijski rashodi također uključuju neto gubitke zbog promjene fer vrijednosti financijske imovine po fer vrijednosti kroz račun dobiti i gubitka i neto realizirane gubitke zbog prestanka priznavanja financijske imovine raspoložive za prodaju. Računovodstvena politika koja objašnjava financijske rashode prikazana je u bilješci 1.3 (d) *Dobici i gubici*.

#### (o) Klasifikacija ugovora

Ugovori u kojima Grupa preuzima značajni rizik osiguranja od druge strane (vlasnik police) prihvaćajući nadoknaditi štetu vlasniku police ili drugom korisniku osiguranja ako nastupi određeni neizvjesni budući događaj (osigurani događaj) koji negativno utječe na vlasnika police ili drugog korisnika osiguranja. klasificiraju se kao ugovori o osiguranju. Takvi ugovori mogu sadržavati i financijski rizik. Kao opću smjernicu, Grupa kao značajan osiguratelj rizik definira mogućnost plaćanja naknada prilikom nastanka osiguranog događaja koje bi iznosile barem 10% više od naknada u slučaju da se osigurani događaj nije dogodio.

Rizik osiguranja razlikuje se od financijskog rizika. Financijski rizik je rizik moguće buduće promjene jedne ili više varijabli: kamatnih stopa, cijena vrijednosnica, cijena dobara, tečaja stranih valuta, indeksa cijena ili stopa, kreditnog rejtinga ili kreditnih indeksa ili drugih varijabli, uz uvjet da u slučaju nefinancijske varijable ta varijabla nije specifična za jednu ugovornu stranu.

Ugovori u kojima prijenos rizika osiguranja s ugovaratelja osiguranja na Grupu nije značajan, klasificiraju se kao ugovori o ulaganju. Na datum izvještavanja Grupa nije imala takve ugovore o ulaganju.

## 1.3 Značajne računovodstvene politike (nastavak)

### (o) Klasifikacija ugovora (nastavak)

*Ugovori s obilježjima diskrecionog sudjelovanja u dobiti*

Ugovori o osiguranju i ugovori o ulaganju mogu sadržavati obilježja diskrecionog sudjelovanja u dobiti. Ugovor s obilježjem diskrecionog sudjelovanja u dobiti je ugovorno pravo imatelja police na primanje dodatnih iznosa uz minimalna zagarantirana plaćanja, pri čemu će dodatna plaćanja činiti značajan dio ukupnih ugovornih plaćanja i čiji su iznos ili trenutak nastanka diskreciona odluka izdavatelja te koja se ugovorno temelje na:

- uspješnosti određene skupine ugovora ili određenog tipa ugovora,
- realiziranim i/ili nerealiziranim prinosima na ulaganja od određene skupine imovine izdavatelja ili
- dobiti ili gubitku društva koje je izdalo ugovore.

Diskrecioni element tih ugovora računovodstveno se evidentira unutar matematičke pričuve. Rezervacije za diskrecione bonuse unutar matematičke pričuve čine iznosi proizašli iz sudjelujućih polica, čija alokacija imateljima polica nije specificirana na datum izvještavanja. Kad se odluči o alokaciji, vrše se transferi iz rezervacija za diskrecione bonuse na pojedinačne police.

Na datum izvještavanja Grupa je imala ukupno 82,88 milijuna kuna rezervacija za diskrecione bonuse (2014.: 69,90 milijuna kuna) koje su uključene unutar matematičke pričuve. Od ovog iznosa 27,95 milijuna kuna (2014.: 11,96 milijuna kuna) nije raspodijeljeno pojedinim osiguranicima. Tijekom 2015. godine Grupa je pripisala ukupno 18,46 milijuna kuna pojedinim osiguranicima (2014.: 8,65 milijuna kuna) i rasporedila dodatnih 15,99 milijuna kuna (2014.: 2,33 milijuna kuna smanjenja) od profita tekuće godine.

### (p) Premije

Policirane premije neživotnog osiguranja priznaju se od početka trajanja osigurateljnog pokrića osim za produljenu garanciju (ostala osiguranja od odgovornosti) za koju se premija priznaje od početka ugovora o osiguranju. Primici od ostalih osigurateljnih proizvoda prije tog datuma tretiraju se kao obveza za primljene predujmove. Premije su objavljene bruto od provizija posrednicima i isključuju poreze i doprinose na premije.

Policirane premije uključuju korekcije za otpis dospjelih iznosa potraživanja od vlasnika polica osiguranja, npr.: promjenu iznosa premije u sljedećoj godini i kretanja rezervacije za umanjenje vrijednosti za dospjele iznose potraživanja od vlasnika polica osiguranja.

Zarađeni dio primljenih premija, uključujući police koje još nisu zatvorene, priznaje se kao prihod. Premije se zarađuju od datuma preuzimanja rizika, tijekom razdoblja pokrića, na temelju obrasca preuzetih rizika. Premije pasivnih poslova reosiguranja priznaju se kao rashod u skladu s obrascem primljenih usluga reosiguranja, u istom računovodstvenom razdoblju kao i premije za odgovarajući izravni posao osiguranja. Dio cediranih premija reosiguranja tretira se kao predujam.

U skladu s izuzećima koje dozvoljava MSFI 4 te praksom koja prevladava na tržištu, Grupa nastavlja s politikom priznavanja premija životnih osiguranja na gotovinskom načelu.

### (q) Pričuva prijenosnih premija

Pričuva prijenosnih premija sadrži dio bruto policirane premije za koju se procjenjuje da će se zaraditi u sljedećoj ili narednim financijskim godinama, izračunata po pojedinoj polici korištenjem obračuna sa ravnomjernom raspodjelom rizika u vremenu (engl. pro rata temporis) i korigira se, ako je potrebno, za ugovore o osiguranju kod kojih se visina pokrića (rizika) mijenja u vremenu trajanja. Pričuva prijenosnih premija životnih osiguranja uključuje se unutar matematičke pričuve životnog osiguranja.

Pričuva prijenosne premije kod pojedinačnog ugovora o osiguranju oblikuje se u visini onog dijela zaračunate premije koji se odnosi na pokriće osiguranja za osiguravateljni period nakon obračunskog razdoblja za koji se izračunava pričuva. Za izračun bruto prijenosne premije za neživotna osiguranja sa jednakom disperzijom rizika, koristi se metoda pojedinačne kalkulacije u vremenu.

Udio reosiguranja u pričuvi prijenosne premije računa se temeljem ugovora o reosiguranju.

### 1.3 Značajne računovodstvene politike (nastavak)

#### (r) Pričuva za rizike koji nisu istekli

Društvo formira pričuvu za rizike koji nisu istekli, a proizlaze iz neživotnog osiguranja tamo gdje očekivana vrijednost šteta i troškova (uključujući odgođene troškove pribave i administrativne troškove za koje je vjerojatno da će nastati nakon završetka financijske godine), koji se odnose na neistekla razdoblja polica na snazi na datum izvještavanja, nadilazi pričuvu prijenosnih premija vezanu za te police, nakon oduzimanja bilo kakvih odgođenih troškova pribave. Pričuva za rizike koji nisu istekli se računa zasebno za pojedine skupine osiguranja kojima se zajednički upravlja, prije uzimanja u obzir značajnih povrata od investicija. Test adekvatnosti obveza za životna i neživotna osiguranja i povezana imovina i obveze detaljnije se analiziraju u računovodstvenoj politici 1.3 (w) te u bilješci 1.7.

#### (s) Pričuva šteta

Pričuva šteta predstavlja procijenjeni konačni trošak namire svih šteta, uključujući izravne i neizravne troškove namire, proizašle iz događaja koji su nastali do datuma izvještavanja. Pričuva osiguranja neživota sadrži pričuvu za prijavljene a nelikvidirane štete, pričuvu za nastale, a neprijavljene štete i pričuvu za trošak obrade šteta.

Ostale pričuve za ugovore neživotnih osiguranja uključuju pričuve za bonuse i popuste. Pričuva za bonuse i popuste oblikuje se u visini iznosa na čiju isplatu osiguranici imaju pravo s osnove sudjelovanja u dobiti, a na temelju ugovora o osiguranju ili kao buduće djelomično sniženje premije temeljeno ugovorom o osiguranju.

#### (t) Pričuva za ugovore životnih osiguranja

Pričuvu osiguranja života izračunao je aktuar Grupe, imajući u vidu načela postavljena regulativom za izračun matematičke pričuve za osiguratelje života, izdane od strane HANFA-e. Pričuva osiguranja života izračunata je na temelju važećih premija, upotrebom Zillmer metode, uzimajući u obzir stvarne troškove pribave, naplate i administrativne troškove, kao i sva zajamčena primanja i bonuse već objavljene i predložene. Usvojena je prospektivna metoda vrednovanja na osnovu neto premija, izuzev za proizvode gdje se pričuva temelji na fer vrijednosti povezane imovine (engl. unit-linked i indeks-linked).

Grupa koristi stopu Zillmera u rasponu od 0% do 3,5% od ugovorene osigurane svote ili godišnje premije rente ovisno o proizvodu i distribucijskom kanalu. Primijenjena stopa Zillmera unutar je ograničenja propisanih od strane HANFA-e.

Pričuva osiguranja života za unit-linked proizvode iskazana je po fer vrijednosti povezanog ulaganja.

Pričuva se inicijalno mjeri korištenjem pretpostavki korištenih za izračun odgovarajućih premija koje ostaju nepromijenjene, osim u slučaju nastanka neadekvatnosti obveze, ili ako HANFA propiše drugačije.

Test adekvatnosti obveza (engl. liability adequacy test ili LAT) provodi se na svaki datum izvještavanja od strane aktuara Grupe koristeći tekuće procjene budućih novčanih tokova po ugovorima o osiguranju (vidi računovodstvenu politiku 1.3 (w) i bilješke 1.7 i 1.8). Ako te procjene pokažu da je neto knjigovodstvena vrijednost pričuve nedovoljna obzirom na procijenjene buduće novčane tokove, razlika se priznaje u dobiti ili gubitku uz odgovarajuće povećanje pričuve osiguranja života.

Iznos bonusa za alokaciju na vlasnike polica nepovratno je fiksiran na datum izvještavanja i prikazan je unutar pričuve osiguranja života. Grupa nema politiku smanjenja provizija za diskrecione bonuse, u korist Grupe, jednom kada je pričuva formirana. Iznos bonusa za alokaciju utvrđuje se na datum izvještavanja i prikazuje u okviru pričuve osiguranja života.

#### (u) Štete

*Štete proizašle iz poslova osiguranja neživota*

Nastale štete iz poslova osiguranja neživota sastoje se od šteta i troškova obrade šteta plaćenih tijekom financijske godine zajedno s kretanjem pričuva za nelikvidirane štete.

Likvidirane štete evidentiraju se u trenutku procesiranja štete i priznaju se (određuju) kao iznos koji će biti plaćen za namiru štete. Likvidirane štete u osiguranju neživota povećavaju se za troškove obrade šteta. Naplaćene štete nadoknađene od trećih strana i štete nadoknađive od trećih strana koje se predviđaju naplatiti umanjuju likvidirane štete.

### 1.3 Značajne računovodstvene politike (nastavak)

#### (u) Štete (nastavak)

Pričuve šteta temeljem procjene pojedinačnih šteta i statističkih metoda čine pričuve Grupe za procijenjeni konačni trošak namire svih šteta nastalih, ali neisplaćenih do datuma izvještavanja, bilo da su prijavljene ili ne, zajedno s povezanim internim i eksternim troškovima obrade šteta i prikladnom marginom opreznosti. Pričuva za prijavljene, a nelikvidirane štete se utvrđuje temeljem pojedinačne procjene svake prijavljene štete. Pričuva za nastale, a neprijavljene štete se utvrđuje temeljem statističkih podataka i aktuarskih metoda. Uzevši u obzir interne i eksterne predvidive događaje, poput promjena u proceduri obrade šteta, inflacije, sudskih trendova, zakonodavnih promjena i povijesnih iskustva i trendova.

Predviđene naknade od reosiguranja objavljene su zasebno kao imovina. Reosiguranje i drugi povrati procjenjuju se na sličan način kao i procjena pričuve šteta.

Dio plaćanja po štetama osiguranja od auto odgovornosti (AO) je u obliku renti. Pričuva za takve štete formira se kao sadašnja vrijednost očekivanih plaćanja tijekom cijelog perioda trajanja prava oštećene strane diskontiranjem svakog plaćanja i rezerviranog iznosa pomoću indeksa plaća. Uz izuzetak rentnih šteta, Grupa ne diskontira pričuve za prijavljene štete.

Premda rukovodstvo smatra da je bruto pričuva za štete i povezane povrate od reosiguranja iskazana u odgovarajućem iznosu na temelju njima trenutno raspoloživih informacija i događaja, konačna obveza će varirati kao rezultat naknadnih informacija i događaja i može rezultirati značajnim korekcijama rezerviranih iznosa. Korekcije iznosa pričuva šteta formiranih u prethodnim godinama reflektiraju se u financijskim izvještajima razdoblja u kojem je došlo do korekcije te se objavljuju zasebno ako su značajne. Korištene metode i učinjene procjene redovito se pregledavaju, što je dalje objašnjeno u bilješci 1.6.

#### *Štete iz poslova životnog osiguranja*

Štete iz poslova životnog osiguranja odražavaju troškove svih šteta tijekom godine, uključujući bonuse osiguranicima alocirane u očekivanju objave bonusa.

#### (v) Reosiguranje

Grupa cedira premije u reosiguranje u sklopu redovnog poslovanja sa svrhom ograničavanja neto potencijalnog gubitka kroz diverzifikaciju rizika. Ugovori o reosiguranju ne oslobađaju Grupu njene izravne obveze prema vlasnicima polica.

Cedirane premije i nadoknativi iznosi prezentirani su u dobiti ili gubitku i izvještaju o financijskom položaju na bruto principu. Samo se ugovori iz kojih proizlazi značajan prijenos rizika osiguranja računovodstveno evidentiraju kao ugovori o osiguranju. Iznosi naplativi po takvim ugovorima priznaju se u istoj godini kao i povezana šteta. Ugovori koji ne prenose značajan rizik osiguranja (tj. financijsko reosiguranje), računovodstveno se evidentiraju kao depoziti. Tijekom 2015. i 2014. Grupa nije imala takvih ugovora. Troškovi reosiguranja povezani sa ugovorima životnog osiguranja se obračunavaju za period trajanja polica osiguranja koristeći procjene koje su konzistentne s onima koje su korištene prilikom obračuna polica.

Imovina iz poslova reosiguranja uključuje iznose potraživanja od društava za reosiguranje za cedirane obveze iz osiguranja. Iznosi naplativi od reosiguratelja su procijenjeni na način koji je konzistentan s pričuvama za štete ili isplaćenim štetama po osnovi reosigurane police. Imovina iz poslova reosiguranja predstavlja stvarne ili procijenjene iznose koji su, na osnovi ugovora o reosiguranju, naplativi od reosiguratelja u vezi s tehničkim pričuvama.

Iznosi naplativi na temelju ugovora o reosiguranju procjenjuju se na umanjene vrijednosti na svaki izvještajni datum uz primjenu iste metodologije koja je primijenjena za zajmove i potraživanja kako je prikazano u računovodstvenoj politici 1.3 (d). Grupa formira rezervacije za procijenjenu nenaplativu imovinu iz poslova reosiguranja, ukoliko takva postoji. Za takvu se imovinu procjenjuje umanjene vrijednosti ukoliko za to postoji objektivni dokaz i to kao rezultat događaja koji su se pojavili nakon početnog priznavanja, da Grupa neće biti u mogućnosti naplatiti dospjele iznose, kao i činjenica da događaj ima utjecaj na iznose koje će Grupa primiti od reosiguravatelja te se može pouzdano izmjeriti.

#### *Provizije reosiguranja i sudjelovanje u dobiti*

Provizija reosiguranja i sudjelovanje u dobiti uključuju provizije koje su primljene ili se potražuju od reosiguratelja i sudjelovanje u dobiti temeljem ugovora o reosiguranju. Provizije za reosiguranje neživota razgraničavaju se na način konzistentan razgraničavanju troškova pribave u neživotnom osiguranju.

### 1.3 Značajne računovodstvene politike (nastavak)

#### (w) Obveze i povezana imovina s osnove testa adekvatnosti obveza

Ugovori o osiguranju testiraju se radi utvrđivanja adekvatnosti obveza diskontiranjem tekućih procjena svih budućih ugovornih novčanih tokova i uspoređujući taj iznos s knjigovodstvenom vrijednošću obveza neto od odgođenih troškova pribave. Prilikom provođenja navedenih testova koriste se postojeće najbolje procjene budućih ugovorenih novčanih tokova kao i troškova obrade šteta i administrativnih troškova. Tamo gdje se utvrdi nedostatak obveza, formira se dodatna pričuva i Grupa priznaje gubitak u dobiti ili gubitku.

MSFI 4 zahtjeva test za adekvatnost obveza koje proizlaze iz ugovora o osiguranju. Grupa procjenjuje na svaki izvještajni datum da li su priznate obveze osiguranja adekvatne, koristeći tekuće procjene budućih novčanih tokova svih ugovora o osiguranju. Ukoliko te procjene pokažu da je knjigovodstveni iznos obveza iz osiguranja (uvećanih za pripadajuće odgođene troškove pribave) neadekvatan u svjetlu procijenjenih budućih novčanih tokova, cjelokupni manjak se priznaje u dobiti ili gubitku. Procjena budućih novčanih tokova temelji se na realnim pretpostavkama aktuar uzimajući u obzir iskustvo nastanka šteta, aktualne demografske tablice, stope smrtnosti i obolijevanja, povrate na ulaganja, troškove i inflaciju.

#### (x) Mjerenje obveza na temelju unit-linked i index-linked ugovora o osiguranju

Obveze vezane uz unit-linked i index-linked ugovore predstavljaju ugovore o osiguranju i vode se po fer vrijednosti kroz račun dobiti i gubitka. Transakcijski troškovi i pristupne naknade u vezi s financijskim obvezama mjerenima po fer vrijednosti ne uključuju se prilikom početnog mjerenja i priznaju se kao rashod u trenutku nastanka u računu dobiti i gubitka. Povezana financijska obveza mjeri se na temelju neto knjigovodstvene vrijednosti imovine koja se drži radi pokrića pričuve.

#### (y) Potraživanja i obveze iz osiguranja

Potraživanja i obveze iz osiguranja računovodstveno se vode u skladu sa MSFI 4. Iste uključuju potraživanja i obveze proizašle iz ugovora o osiguranju i reosiguranju koje je Grupa sklopila. Umanjenje vrijednosti se obračunava za potraživanja po osnovi premije osiguranja kod kojih je dug stariji od 120 dana od dospijeca.

#### (z) Novi standardi, dodaci i tumačenja

Nekoliko novih i izmijenjenih standarda i tumačenja izdanih od strane Međunarodnog odbora za računovodstvene standarde i njegovog Odbora za tumačenje međunarodnog financijskog izvještavanja je odobreno za izdavanje, ali još nisu bili u primjeni na subjekte koji izvještavaju u skladu s MSFI za razdoblje zaključno s 31. prosincem 2015. godine i / ili nisu usvojeni od strane Europske unije, i nisu primijenjeni u pripremi ovih financijskih izvješća. Većina novih i izmijenjenih standarda i tumačenja usvojenih od strane Europske unije nisu relevantni za Grupu i ne bi imali značajan učinak na financijske izvještaje Grupe.

MSFI 9 *Financijski instrumenti* dovršen je potpunosti i izdan od strane Međunarodnog odbora za računovodstvene standarde u 2014. godini. a u obaveznoj je primjeni od 1. siječnja 2018. za države izvan Europske unije. Navedeni standard imati će značajan utjecaj na financijske izvještaje Grupe. Europska unija je u procesu usvajanja MSFI 9.

U 2015. godini Međunarodni odbor za računovodstvene standarde je dodatno napredovao u razvoju novog standarda za ugovore o osiguranju.

## 1.4 Računovodstvene procjene i prosudbe

Ove objave nadopunjuju bilješku o upravljanju financijskim rizicima (bilješka 1.39) i bilješku o upravljanju rizikom osiguranja (bilješka 1.5).

Grupa radi procjene i pretpostavke o budućnosti. Takve računovodstvene pretpostavke i procjene, po definiciji, će rijetko odgovarati stvarnim rezultatima. Prosudbe povezane s provizijama ugovora o osiguranju predstavljaju glavni izvor nesigurnosti i procjene. Procjene i pretpostavke, koje nose znatan rizik mogućih značajnih usklada knjigovodstvene vrijednosti imovine i obveza u sljedećoj poslovnoj godini, opisane su u nastavku.

### 1.4.1 Glavni izvori neizvjesnosti vezani za procjene

#### *Gubici od umanjenja vrijednosti zajmova i potraživanja*

Potreba za umanjenjem vrijednosti imovine koja se vodi po amortiziranom trošku se procjenjuje kako je opisano u računovodstvenoj politici 1.3 (d) o umanjenju vrijednosti financijske imovine.

Umanjenje vrijednosti za pojedinačne izloženosti temelji se na najboljoj procjeni posloводства o sadašnjoj vrijednosti očekivanih budućih novčanih primitaka. Pri procjeni tih novčanih primitaka, posloводство procjenjuje financijski položaj dužnika i neto prodajnu vrijednost instrumenata osiguranja. Svaka imovina koja je pretrpjela umanjenje vrijednosti procjenjuje se zasebno i funkcija kreditnog rizika neovisno odobrava strategiju oporavka kao i procjenu ostvarivih novčanih tokova.

#### *Neizvjesnost procjena vezana uz formiranje pričuva*

Najznačajnije procjene vezane za financijske izvještaje Grupe odnose se na formiranje pričuva. Grupa ima relativno konzervativan pristup formiranju pričuva i primjenjuje propise HANFA-e. Grupa zapošljava ovlaštene aktuare.

Politika Grupe je formirati pričuve za neistekle rizike koji proizlaze iz poslova osiguranja neživota gdje se očekuje da će štete, odgođeni troškovi pribave i administrativni troškovi koji će vjerojatno nastati nakon kraja financijske godine za ugovore koji su zaključeni prije tog datuma, premašiti prijenosnu premiju i premiju koja proizlazi iz tih ugovora. Uprava smatra da su te pričuve na datum izvještavanja adekvatno vrednovane i obračunate.

Glavne pretpostavke u izračunu pričuve životnih osiguranja su prikazane u bilješci 1.6. Upravljanje rizikom osiguranja je detaljno opisano u bilješci 1.5, dok su pričuve za ugovore o osiguranju analizirane u bilješci 1.21.

#### *Fer vrijednost financijskih instrumenata*

Utvrđivanje fer vrijednosti financijske imovine za koje ne postoji izravno i neizravno dostupna tržišna cijena, zahtjeva korištenje tehnika procjene kako je prikazano u računovodstvenoj politici 1.3 (d). Za financijsku imovinu kojom se rijetko trguje i koja ima netransparentne cijene, fer vrijednost je manje objektivna i zahtjeva različite stupnjeve procjene ovisno o likvidnosti, koncentraciji, nesigurnosti tržišnih faktora, cjenovnim pretpostavkama i ostalim rizicima koji utječu na pojedini instrument.

#### *Neizvjesnost procjena vezana uz sudske štete*

Značajan izvor neizvjesnosti procjena proizlazi iz sudskih šteta. Na dan 31. prosinca 2015. Grupa je imala 1.319 (2014.: 1.319) sudskih šteta za koje je rezervirano 134.003 tisuća kuna (2014.: 125.308 tisuća kuna) kao dio pričuve za prijavljene, a nelikvidirane štete, izuzev Dunav šteta koje su opisane u bilješci 1.6. Uprava vjeruje da su navedene pričuve dostatne.

#### *Neizvjesnost procjena vezana uz sudske sporove koji se vode protiv Društva (osim sudskih šteta)*

Grupa i Društvo formirali su rezervaciju za sudske sporove u iznosu od 3.587 tisuća kuna (2014.: 2.294 tisuće kuna). Uprava vjeruje da su navedene rezervacije dostatne. S obzirom da iznos rezervacije nije značajan, detaljnije informacije nisu objavljene.

#### *Porez*

Grupa formira poreznu obvezu u skladu s poreznim zakonima Republike Hrvatske. Porezne prijave podložne su odobrenju od strane porezne uprave, koja ima pravo provođenja naknadnih kontrola.

## 1.4 Računovodstvene procjene i prosudbe (nastavak)

### 1.4.1 Glavni izvori neizvjesnosti vezani za procjene (nastavak)

#### *Regulatorni zahtjevi*

HANFA je ovlaštena provoditi regulatorne preglede poslovanja Društva i zahtijevati promjene knjigovodstvene vrijednosti imovine i obveza, u skladu s odgovarajućim propisima.

#### *Uzajamne obveze*

Društvo ima obvezu prema Hrvatskom uredu za osiguranje vezano uz udio Društva u štetama auto odgovornosti koje uzrokuju nepoznata ili neosigurana vozila. Dodatno, Društvo je, kao i ostali sudionici na hrvatskom tržištu osiguranja auto odgovornosti, odgovorno za dio nepodmirenih šteta iz auto odgovornosti u slučaju likvidacije bilo kojeg društva osiguranja na tržištu, u skladu sa Zakonom o osiguranju.

Društvo također ima uzajamnu obvezu vezano za naknade štete za neosigurana vozila unutar sustava zelene karte. Ovakve štete plaćaju se kroz Hrvatski ured za osiguranje i sva hrvatska osiguravajuća društva financiraju navedenu ustanovu prema tržišnom udjelu u segmentu osiguranja od automobilske odgovornosti. Hrvatski ured za osiguranje dostavlja Društvu iznos pričuva za prijavljene štete te donju granicu izračuna za IBNR. Nadalje, ovlašteni aktuar Društva procjenjuje dodatni iznos za IBNR koji se odnosi na izvjesnu obvezu koja će se podmiriti iz Garancijskog fonda, a koja nije bila inicijalno uključena u preporučeni minimalni iznos IBNR-a.

#### *Korisni vijek trajanja opreme i nematerijalne imovine*

Grupa i dalje koristi određenu opremu i nematerijalnu imovinu koja je u potpunosti amortizirana. Stope amortizacije su određene na početku vijeka upotrebe sukladno najboljoj procijeni korisnog vijeka trajanja te opreme i nematerijalne imovine.

#### *Procjena vrijednosti ulaganja u podružnice po trošku stjecanja*

Procjena vrijednosti ulaganja u podružnice koje se vode po trošku stjecanja umanjenom za umanjenje vrijednosti, u odvojenim financijskim izvještajima temelji se na najboljoj procjeni nadoknadivog iznosa podružnica. Nadoknadivi iznos je viši iznos između fer vrijednosti umanjene za troškove prodaje i vrijednosti u upotrebi. Uprava vjeruje da je ulaganje u podružnice koje se vode po trošku stjecanja iskazano po nadoknadivoj vrijednosti na datum izvještavanja.

#### *Procjena vrijednosti ulaganja u nekretnine*

Procjena vrijednosti ulaganja u nekretnine, koja se iskazuje po trošku, temelji se na najboljoj procjeni nadoknadivog iznosa ulaganja u nekretnine. Nadoknadivi iznos je viši iznos između fer vrijednosti umanjene za troškove prodaje i vrijednosti u upotrebi i redovito se pregledava od strane ovlaštenih sudskih vještaka za nekretnine. Uprava vjeruje da su ulaganja u nekretnine koje se vode po trošku stjecanja umanjenom za umanjenje vrijednosti iskazana po nadoknadivoj vrijednosti na datum izvještavanja.

### 1.4.2 Ključne računovodstvene prosudbe u primjeni računovodstvenih politika Grupe

#### *Klasifikacija financijske imovine i obveza*

Računovodstvene politike Grupe omogućavaju klasificiranje imovina i obveza na početku, u određenim okolnostima, u različite računovodstvene kategorije. Prilikom klasifikacije financijske imovine ili obveza kao namijenjenih trgovanju, Grupa utvrđuje da zadovoljavaju definiciju imovine i obveza namijenjenih trgovanju kako je navedeno u računovodstvenoj politici 1.3 (d).

U određivanju financijske imovine ili obveza po fer vrijednosti kroz račun dobiti i gubitka, Grupa utvrđuje da zadovoljavaju jedan od kriterija za ovakvo raspoređivanje navedenih u računovodstvenoj politici 1.3 (d).

Reklasifikacija financijske imovine i obveza po fer vrijednosti kroz račun dobiti i gubitka dozvoljena je u određenim rijetkim slučajevima te je objašnjena u računovodstvenoj politici 1.3 (d) pod odjeljkom Reklasifikacija.

Ulaganja koje se drže do dospijeca mogu se klasificirati kao takve jedino ukoliko Grupa ima pozitivnu namjeru i mogućnost držanja ovih investicija do dospijeca.



## 1.4 Računovodstvene procjene i prosudbe (nastavak)

### 1.4.2 Ključne računovodstvene prosudbe u primjeni računovodstvenih politika Grupe (nastavak)

#### *Vrednovanje financijskih instrumenata*

Računovodstvene politike Grupe vezane uz mjerenje fer vrijednosti prikazane su u računovodstvenoj politici 1.3 (d). Društvo mjeri fer vrijednosti koristeći hijerarhiju fer vrijednosti koja je objašnjena u bilješci 1.39 Upravljanje financijskim rizikom.

U skladu s propisima i konvencijama Agencije i prema MSFI 13 *Fer vrijednost*, za mjerenje fer vrijednosti domaćih dužničkih i vlasničkih vrijednosnica Grupa koristi prosječne cijene s aktivnih tržišta.

#### *Klasifikacija proizvoda*

Računovodstvena politika Grupe o klasifikaciji ugovora kao ugovora o osiguranju ili ugovora o ulaganju prikazana je u računovodstvenoj politici 1.3 (o). Na izvještajni datum, Društvo nije imalo osiguravateljskih proizvoda koji bi trebali biti klasificirani kao ugovori o ulaganju.

#### *Klasifikacija nekretnina između ulaganja u nekretnine i vlastitih nekretnina*

Grupa klasificira kao ulaganje u nekretnine sve nekretnine koje ne služe obavljanju vlastite djelatnosti nego se drže za ostvarivanje prihoda od iznajmljivanja.

#### *Nekretnina koja se koristi za vlastitu upotrebu i iznajmljivanje*

Grupa ima nekretninu koju koristi za više namjena (engl. dual-use), (dio nekretnine se koristi za vlastite svrhe, a dio kao ulaganje u nekretnine).

Dio dual-use imovine klasificira se kao ulaganje u nekretnine samo ako se navedeni dio može prodati ili dati u financijski najam zasebno.

Ako se dio imovine ne može prodati ili dati u najam zasebno, cjelokupna imovina se klasificira kao ulaganje u nekretnine samo ako je dio koji se koristi u vlastite svrhe neznačajan.

Obzirom da neznačajno nije definirano MSFI-jevima, isto se procjenjuje na osnovu svakog pojedinačnog slučaja uzimajući u obzir vrijednost dijela imovine i/ili površine koja se koristi za vlastitu upotrebu.

Grupa vjeruje da je 9% površine zgrade koje se koristi za vlastite svrhe neznačajno te istu u cijelosti klasificira kao ulaganje u nekretnine.

#### *Alokacija indirektnih troškova između života i neživota*

Alokacija troškova na segmente života i neživota je opisana u računovodstvenoj politici 1.3 (l).

#### *Kontrola nad dužnicima u financijskim teškoćama*

U skladu sa zahtjevima MFRS 10 *Konsolidirani financijski izvještaji*, Grupa redovito preispituje ima li kontrolu nad značajnim poslovnim aktivnostima dužnika s financijskim poteškoćama. Za 2015., Grupa je zaključila da nema takvih dužnika koji bi trebali biti konsolidirani, što je u skladu sa zaključkom za 2014. godinu.

## 1.5 Upravljanje rizikom osiguranja

Grupa je izložena aktuarskom riziku i riziku pribave koji proizlaze iz široke ponude proizvoda osiguranja života i neživota: sudjelujućih tradicionalnih proizvoda života, rentnog osiguranja, polica vezanih za udjele (engl. unit linked i indeks-linked), svih skupina proizvoda neživotnih osiguranja (osiguranja imovine, nezgode i zdravstvenog osiguranja, motornih vozila, odgovornosti, pomorskih, zračnih i transportnih osiguranja).

Rizik osiguranja se odnosi na neizvjesnost poslova osiguranja. Najznačajnije komponente rizika osiguranja su premijski rizik i rizik pričuva. Oni se odnose na adekvatnost premijskih tarifa i adekvatnost sveukupnih tehničkih pričuva u odnosu na obveze iz osiguranja i kapitalnu osnovu.

Premijski rizik je prisutan u trenutku izdavanja police prije nego što se dogodi osigurani slučaj i predstavlja rizik da će sveukupni troškovi i štete koje će nastati biti veći od sveukupnih primljenih premija. Rizik pričuva predstavlja rizik da je apsolutni nivo tehničkih pričuva krivo procijenjen ili da će stvarne štete varirati oko statističke srednje vrijednosti.

Rizik pribave neživota također uključuje rizik katastrofe koji proizlazi iz izvanrednih događaja koji nisu u dovoljnoj mjeri pokriveni premijama i pričuvama. Rizik pribave osiguranja života uključuje biometrijski rizik (koji uključuje smrtnost, dugovječnost, rizik pobolijevanja i invalidnosti) i rizik odustajanja. Rizik odustajanja predstavlja veću ili manju stopu odustajanja od polica, prekida, promjena u kapitalizaciji (prestanak plaćanja premije) i otkupa.

### *Upravljanje rizicima*

Grupa upravlja rizikom osiguranja kroz limite pribave, procedure odobravanja transakcija koje uključuju nove proizvode ili koje prelaze zadane limite, tarifiranje, dizajn proizvoda i upravljanje reosiguranjem.

Strategija pribave teži različitosti koja će osigurati uravnotežen portfelj i bazira se na velikom portfelju sličnih rizika tijekom više godina što smanjuje varijabilnost rezultata. Ugovori osiguranja neživota su u pravilu godišnji i pribavitelji imaju pravo odbiti produljenje ugovora ili promijeniti uvjete ugovora prilikom obnove.

Grupa reosigurava dio rizika koje pribavlja kako bi kontrolirala izloženost gubicima i zaštitila kapitalnu osnovu. Grupa ugovara kombinaciju proporcionalnih i neproporcionalnih ugovora o reosiguranju kako bi smanjila neto izloženost za pojedini rizik ili događaj na maksimalno 0,8 milijuna eura, ovisno o vrsti osiguranja. Za akumulaciju neto imovinskih gubitaka koji proizlaze iz jednog događaja, reosigurateljno pokriće za rizik katastrofe pokriva prvih 85,5 milijuna eura (2014.: 85,5 milijuna eura) iznad prvih 1,5 milijuna eura (2014.: 1,5 milijuna eura).

Cedirano reosiguranje je izloženo kreditnom riziku i takva potraživanja od reosiguranja su prikazana nakon umanjenja za nenaplative iznose. Grupa prati financijsko stanje reosiguratelja i sklapa ugovore s reosigurateljima kojima je Standard & Poor's dodijelio minimalno rejting A-.

Adekvatnost obveza se procjenjuje uzevši u obzir odgovarajuću imovinu (fer i knjigovodstvenu vrijednost, valutu i osjetljivost na kamatne stope), promjene u kamatnim stopama i tečajevima valuta te razvoj smrtnosti, pobolijevanja, učestalosti i iznosima šteta u neživotu, odustajanjima i troškovima kao i općim uvjetima na tržištu. Posebna pozornost se posvećuje adekvatnosti obveza iz poslova životnog osiguranja. Detaljan opis testa adekvatnosti obveza prikazan je u računovodstvenoj politici 1.3 (w) i bilješki 1.7.

## 1.5 Upravljanje rizikom osiguranja (nastavak)

### Koncentracija rizika osiguranja

Ključni aspekt rizika osiguranja kojem je Grupa izložena je stupanj koncentracije rizika osiguranja koji određuje stupanj do koga određeni događaj ili serija događaja mogu značajno utjecati na obveze Grupe. Takva koncentracija može proizaći iz pojedinog ugovora o osiguranju ili iz većeg broja povezanih ugovora iz kojih mogu proizaći značajnije obveze. Važan aspekt koncentracije rizika osiguranja je da može proizaći iz akumulacije rizika kroz različite vrste osiguranja.

Koncentracija rizika može proizaći iz događaja koji nisu učestali, ali s velikim posljedicama kao što su prirodne katastrofe, u situacijama kada je Grupa izložena neočekivanim promjenama u trendovima, na primjer, neočekivane promjene u ljudskoj smrtnosti ili u ponašanju osiguranika; ili kada značajni sudski ili regulatorni rizici mogu prouzrokovati velike pojedinačne gubitke, ili imati značajan utjecaj koji se širi na veliki broj ugovora.

Rizici koje pribavlja Grupa su primarno locirani u Republici Hrvatskoj.

Koncentracija osigurateljnog rizika prije i poslije reosiguranja u odnosu na vrstu prihvaćenog osigurateljnog rizika prikazana je u nastavku uz pozivanje na knjigovodstvenu vrijednost šteta i naknada (bruto i neto od reosiguranja) koje nastaju temeljem ugovora o osiguranju:

	2015. Grupa i Društvo			2014. Grupa i Društvo		
	Bruto nastale štete 000 kn	Udio reosiguranja u nastalim štetama 000 kn	Neto nastale štete 000 kn	Bruto nastale štete 000 kn	Udio reosiguranja u nastalim štetama 000 kn	Neto nastale štete 000 kn
<i>Neživotno osiguranje</i>						
Motorna vozila (auto odgovornost)	(82.740)	1.197	(81.543)	(78.428)	5.356	(73.072)
Motorna vozila (ostalo)	(71.598)	-	(71.598)	(100.930)	-	(100.930)
Imovina	(87.428)	15.109	(72.319)	(185.384)	106.838	(78.546)
Osobna osiguranja	(16.784)	743	(16.041)	(9.919)	(128)	(10.047)
Ostalo	(28.165)	12.907	(15.258)	(28.862)	16.178	(12.684)
<b>Ukupno neživot</b>	<b>(286.715)</b>	<b>29.956</b>	<b>(256.759)</b>	<b>(403.523)</b>	<b>128.244</b>	<b>(275.279)</b>
<i>Životno osiguranje</i>						
Premije plaćene u ratama	(355.783)	1.120	(354.663)	(276.066)	827	(275.239)
Premije po jednokratnim uplatama	(126.583)	-	(126.583)	(219.127)	-	(219.127)
<b>Ukupno život</b>	<b>(482.366)</b>	<b>1.120</b>	<b>(481.246)</b>	<b>(495.193)</b>	<b>827</b>	<b>(494.366)</b>
<i>Od čega unit linked proizvodi</i>	<i>(14.519)</i>	-	<i>(14.519)</i>	<i>(30.169)</i>	-	<i>(30.169)</i>
<b>Sveukupno</b>	<b>(769.081)</b>	<b>31.076</b>	<b>(738.005)</b>	<b>(898.716)</b>	<b>129.071</b>	<b>(769.645)</b>

Uprava smatra da u poslovima osiguranja neživota Grupa nema značajnih izloženosti u smislu rizika koncentracije prema bilo kojoj skupini osiguranika prema društvenim, profesionalnim, generacijskim ili sličnim kriterijima.

Najveća vjerojatnost značajnih gubitaka proizlazi iz katastrofalnih događaja, kao što su poplave, tuče, oluje ili oštećenja uslijed potresa. Tehnike i pretpostavke koje Grupa koristi da izračuna ove rizike uključuju:

- Mjerenje zemljopisnih akumulacija,
- Procjena najvećeg mogućeg gubitaka,
- Reosiguranje viška štete.

## 1.6 Osnovne pretpostavke koje imaju najveći utjecaj na priznatu imovinu, obveze, prihode i rashode iz poslova osiguranja

### *Neživotno osiguranje*

Na datum izvještavanja formira se pričuva za procijenjeni konačni trošak podmirenja svih nastalih šteta koje proizlaze iz događaja nastalih do toga datuma, bilo da su prijavljene ili ne, zajedno s odgovarajućim troškovima obrade šteta, umanjeno za već isplaćene iznose.

Obveza za prijavljene štete (engl. reported but not settled - RBNS ili notified outstanding claims reserve - NOCR) se procjenjuje posebno za svaku pojedinačnu štetu uzevši u obzir okolnosti, dostupne informacije od procjenitelja i povijesne dokaze o iznosima sličnih šteta. Pričuva šteta se redovno pregledava i ažurira kada se pojave nove informacije.

Procjena pričuve za nastale, a neprijavljene štete (engl. incurred but not reported - IBNR) je općenito podložna većem stupnju neizvjesnosti nego pričuva za prijavljene štete. IBNR pričuvu procjenjuje ovlašteni aktuar Grupe.

Ključne metode, koje se nisu mijenjale u odnosu na prošlu godinu, su:

- Metoda ulančanih ljestvica, koja koristi povijesne podatke kako bi se procijenili plaćeni i nastali dijelovi šteta od ukupnog troška šteta;
- Bornhuetter-Fergusonova metoda, koja kombinira procijenjenu kvotu šteta i metodu projekcija. Ova metoda popravljiva sirovo korištenje kvote šteta uzimajući u obzir informacije dobivene iz najnovijeg obrasca razvoja šteta, dok uključivanje kvote šteta u metodu projekcije daje više stabilnosti s obzirom na iskrivljenja u obrascu razvoja šteta i
- Metoda očekivanih kvota šteta, koja koristi procjene Grupe o očekivanim kvotama šteta za pojedinu vrstu osiguranja.

Stvarna metoda ili kombinacija metoda koja se koristi ovisi o godini nastanka štete koja se razmatra, vrsti osiguranja i opaženom povijesnom razvoju šteta.

U mjeri u kojoj ove metode koriste povijesni razvoj šteta, pretpostavlja se da će se povijesni uzorak razvoja šteta ponoviti i u budućnosti. Postoje razlozi zašto ovo možda ne bude slučaj, koji su u mjeri u kojoj se mogu utvrditi, uzeti u obzir na način da su metode procijene modificirane. Takvi razlozi uključuju:

- ekonomske, zakonske, političke i društvene trendove (rezultat čega je različit nivo inflacije u odnosu na očekivani);
- promjene u kombinaciji vrsta ugovora o osiguranju koji se pribavljaju i
- nasumične varijacije, uključujući utjecaj velikih gubitaka.

IBNR pričuve su inicijalno procijenjene u bruto iznosu i radi se poseban izračun kako bi se procijenio udio reosiguranja.

Pretpostavke koje imaju najveći utjecaj na mjerenje iznosa pričuva za neživotna osiguranja su sljedeće:

### *Očekivana kvota šteta*

Očekivana kvota šteta predstavlja kvotu očekivanih nastalih šteta u odnosu na zarađene premije. Pretpostavke vezane za očekivane kvote šteta, za nedavne godine nezgode, prema skupini osiguranja, imaju značajan utjecaj na nivo pričuva.

## 1.6 Osnovne pretpostavke koje imaju najveći utjecaj na priznatu imovinu, obveze, prihode i rashode iz poslova osiguranja (nastavak)

### *Neživotno osiguranje (nastavak)*

#### *Preostali faktor razvoja šteta*

Za štete dugog repa, nivo pričuva u velikoj mjeri ovisi o procjeni razvoja šteta od posljednje godine razvoja za koju postoje povijesni podaci do konačne likvidacije. Preostali faktori razvoja šteta se procjenjuju razborito koristeći matematičke metode krivulja, koje projiciraju opažene faktore razvoja ili se baziraju na aktuarskoj procjeni.

#### *Diskontiranje*

Osim rentnih šteta, pričuve neživota se ne diskontiraju.

#### *Rentne štete*

Pričuve za štete uključuju pričuve za štete auto odgovornosti koje se plaćaju u vidu rente, a izražene su kao procijenjena neto sadašnja vrijednost na osnovi diskontne stope od 2,5% godišnje. Rentne štete su izračunate na temelju tablica smrtnosti Republike Hrvatske iz 2000-12. Rentne štete su fiksirane u nominalnom iznosu tijekom cijelog razdoblja plaćanja.

#### *Pričuve za obradu šteta*

Pričuva za trošak obrade šteta se izračunava kao određeni postotak pričuve NOCR-a i pričuve IBNR-a. Postotak je temeljen na saznanjima o omjeru između troškova potrebnih za obradu šteta i likvidiranih šteta. Na 31. prosinca 2015. je primijenjen isti postotak od 6% za obje pričuve osim za štete veće od 6,5 milijuna kuna, za koje se pričuva za obradu šteta računa pojedinačno.

#### *Dunav osiguranje štete*

Društvo, prije poznato pod imenom Adriatic osiguranje, osnovano 1991. godine nakon odvajanja Republike Hrvatske od Jugoslavenske Federacije, u svojim poslovnicama u Zagrebu, Rijeci, Sisku i Karlovcu je preuzelo (ili nastavilo) poslovne aktivnosti Dunav osiguranja (državnog osiguravatelja sa sjedištem u Beogradu).

Društvo je zadržalo jedan dio poslovnih prostora Dunav osiguranja u Zagrebu, Rijeci i Karlovcu. Prvobitno sjedište Društva registrirano je na prijašnjoj adresi ureda Dunav osiguranja u Ulici Kneza Mislava u Zagrebu, te je po završetku procesa privatizacije, vlasništvo nad dijelom poslovnih prostorija Dunav osiguranja preneseno na Adriatic osiguranje.

U početnom razdoblju poslovanja (1991.-1992.) Društvo je preuzelo ugovore o osiguranju Dunav osiguranja te likvidiralo štete iz polica Dunav osiguranja. Društvo je priznavalo policirane premije polica Dunav osiguranja, izdavalo police sa zaglavljem Dunav osiguranja (i pečatom Adriatic osiguranja) te zamjenjivalo aktivne police Dunav osiguranja policama tiskanim na papiru sa zaglavljem Adriatic osiguranja.

Na dan 1. studenog 1992., kada je Vlada donijela prvi Zakon o privatizaciji osiguravajućih društava, Društvo je započelo proces privatizacije koji je dovršen u ožujku 1993. godine. Hrvatski fond za privatizaciju preuzeo je kontrolu nad 43% dioničkog kapitala Društva dok je ostalih 57% ostalo u vlasništvu malih dioničara i zaposlenika.

Od 1991. godine do dana izvještavanja Allianz je akumulirao 117 šteta (ili sudskih sporova) koje proizlaze iz prethodno spomenutog tranzicijskog razdoblja.

Od 1996. godine donesen je niz nekonzistentnih sudskih presuda o tome je li Allianz Zagreb pravni slijednik Dunav osiguranja.

S obzirom na navedeno, rukovodstvo je na datum izvještavanja formiralo pričuvu u iznosu od 1,95 milijuna kuna (2014.: 5,1 milijuna kuna) za štete Dunav osiguranja u okviru pričuve za prijavljene, a neisplaćene štete, a na temelju dosadašnje sudske prakse. Izloženost vezana za štete za koje postoji potencijalna obveza procijenjena je uzevši u obzir mogući iznos isplate i vjerojatnost određenog ishoda.

Tijekom 2015. godine Društvo je isplatilo 1.492 tisuće kuna (2014.: 3 tisuće kuna) za ove štete temeljem sudske presude ili prema izvansudskoj nagodbi.

U 2015. godini nije bilo značajnijih promjena u pretpostavkama koje se koriste za mjerenje imovine i obveza iz poslova neživotnih osiguranja.

## 1.6 Osnovne pretpostavke koje imaju najveći utjecaj na priznatu imovinu, obveze, prihode i rashode iz poslova osiguranja (nastavak)

### Životno osiguranje

Matematička pričuva životnih osiguranja obračunava se neto prospektivnom metodom. U skladu s Pravilnikom izdanim od HANFA-e, za izračun matematičke pričuve se koriste najnovije tablice smrtnosti, osim u slučaju kada se primjenom drugih tablica smrtnosti dobiva veći iznos matematičke pričuve.

Za cjenike MZ4 i MZ4-J Grupa je izabrala korištenje hrvatskih Tablica smrtnosti koje su korištene pri izračunu premije (TS RH 1989.-91.), a ne najnovijih tablica smrtnosti (TS RH 2010.-12.). Korištenje starijih tablica smrtnosti rezultiralo je većom matematičkom pričuvom nego korištenje najnovijih tablica smrtnosti TS RH 2010.-12. Zbog istog su razloga za cjenike rentnog osiguranja RM1, RND-150 u obračunu matematičke pričuve korištene tablice smrtnosti kao i pri izračunu premije.

Sukladno istom Pravilniku HANFA-e, maksimalna kamatna stopa za izračun matematičke pričuve iznosi 3,3% za ugovore o osiguranju zaključene prije 2010, 3% za ugovore o osiguranju zaključene u 2010. godini i 2,75% za ugovore o osiguranju zaključene nakon 2010. godine. Za cjenike kod kojih je tehnička kamatna stopa korištena u izračunu premije niža od 3,3%, 3% odnosno 2,75%, Grupa koristi nižu kamatnu stopu.

Tehničke kamatne stope korištene pri izračunu premijskih stopa variraju od 0% do 5%.

Osnovna pretpostavka na kojoj počiva izračun značajnih komponenti pričuva životnog osiguranja je prikazana dolje:

Opis	Proizvod	Kamatne stope za izračun pričuve na 31. prosinca 2015.	Tablice smrtnosti korištene u 2015.	Kamatne stope za izračun pričuve na 31. prosinca 2014.	Tablice smrtnosti korištene u 2014.
Osiguranje za slučaj smrti i doživljenja (stari cjenici)	M1, M2, M2-J	3,30%	MT RH 2000-02	3,30%	MT RH 2000-02
Osiguranje za slučaj smrti i doživljenja za dvije osobe (stari cjenici)	M1-J	3,30%	MT RH 2010-12	3,30%	MT RH 2000-02
Osiguranje za slučaj smrti i doživljenja za dvije osobe (stari cjenici)	MZ1, MZ1-J	3,30%	MT RH 2000-02	3,30%	MT RH 2000-02
Riziko osiguranje (stari cjenici)	S1, S1-J, S2, S2-J	3,30%	MT RH 2000-02	3,30%	MT RH 2000-02
Riziko osiguranje (početak u 2010.)	S1, S1-J, S2, S2-J	3,00%	MT RH 2000-02	3,00%	MT RH 2000-02
Riziko osiguranje	S3, S3-J, SDJ03	2,50%	MT RH 2000-02	2,50%	MT RH 2000-02
Osiguranje za slučaj smrti i doživljenja (stari cjenici)	M3, M3-J	3,30%	MT RH 2000-02	3,30%	MT RH 2000-02
Osiguranje za slučaj smrti i doživljenja za dvije osobe (stari cjenici)	MZ2	3,30%	MT RH 2000-02	3,30%	MT RH 2000-02
Osiguranje za slučaj smrti i doživljenja za dvije osobe (stari cjenici)	MZ2-J	3,30%	MT RH 2010-12	3,30%	MT RH 2000-02
Osiguranje za slučaj smrti i doživljenja (stari cjenici)	M4, M4-J, M6J	2,75%	MT RH 2000-02 MT RH 1989-91(s poboljšanjem smrtnosti od 30%. izgladene)	2,75%	MT RH 2000-02 MT RH 1989-91(s poboljšanjem smrtnosti od 30%. izgladene)
Osiguranje za slučaj smrti i doživljenja za dvije osobe (stari cjenici)	MZ4, MZ4-J	2,75%		2,75%	
Osiguranje za slučaj smrti i doživljenja (stari cjenik)	M5	2,75%	MT RH 2000-02	2,75%	MT RH 2000-02
Osiguranje za slučaj smrti i doživljenja (stari cjenik)	M5-50	2,75%	MT RH 2010-12	2,75%	MT RH 2000-02
Osiguranje za slučaj smrti i doživljenja za dvije osobe (stari cjenik)	MZ5	2,75%	MT RH 2000-02	2,75%	MT RH 2000-02
Osiguranje za slučaj smrti i doživljenja za dvije osobe (stari cjenik)	MZ5-50	2,75%	MT RH 2010-12	2,75%	MT RH 2000-02
Osiguranje za slučaj smrti i doživljenja (stari jednokratni cjenik)	MB1-J	2,50%	MT RH 2000-02	2,50%	MT RH 2000-02
Osiguranje za slučaj smrti i doživljenja (stari cjenik, unisex)	M5U, M4U-J	2,50%	MT RH 2000-02, unisex	2,50%	MT RH 2000-02, unisex

## 1.6 Osnovne pretpostavke koje imaju najveći utjecaj na priznatu imovinu, obveze, prihode i rashode iz poslova osiguranja (nastavak)

### Životno osiguranje (nastavak)

Opis	Proizvod	Kamatne stope za izračun pričuve na 31. prosinca 2015.	Tablice smrtnosti korištene u 2014.	Kamatne stope za izračun pričuve na 31. prosinca 2014.	Tablice smrtnosti korištene u 2014.
Osiguranje za slučaj smrti i doživljenja (stari cjenici, unisex)	M5U-50	2,50%	MT RH 2010-12, unisex	2,50%	MT RH 2000-02, unisex
Osiguranje za slučaj smrti i doživljenja za dvije osobe (stari cjenici, unisex)	MZ5U, MZ4U-J	2,50%	MT RH 2000-02, unisex	2,50%	MT RH 2000-02, unisex
Osiguranje za slučaj smrti i doživljenja za dvije osobe (stari cjenici, unisex)	MZ5U-50	2,50%	MT RH 2010-12, unisex	2,50%	MT RH 2000-02, unisex
Osiguranje za slučaj smrti i doživljenja (novi jednokratni cjenik, unisex)	M7U-J	2,50%	MT RH 2000-02, unisex	-	-
Osiguranje za slučaj smrti i doživljenja (novi cjenici, unisex)	M6U, M8U-J	0,00%	MT RH 2010-12, unisex	-	-
Osiguranje za slučaj smrti i doživljenja za dvije osobe (novi cjenici, unisex)	MZ6U, MZ8U-J	0,00%	MT RH 2010-12, unisex	-	-
Osiguranje za slučaj smrti i doživljenja (stari cjenik, unisex)	MB1U-J,	2,50%	MT RH 2000-02, unisex	2,50%	MT RH 2000-02, unisex
Osiguranje za slučaj smrti i doživljenja (novi cjenik, unisex)	MB2U-J	0,00%	MT RH 2010-12, unisex	-	-
Osiguranje za slučaj smrti i doživljenja (unisex)	M5U-J, MZ5U-J, M6U-J, M6DUJ	2,75%	MT RH 2000-02, unisex	2,75%	MT RH 2000-02, unisex
Osiguranje za slučaj doživljenja (stari cjenik)	D1	3,30%	MT RH 2000-02	3,30%	MT RH 2000-02
Osiguranje za slučaj doživljenja (počeo u 2010)	D1	3,00%	MT RH 2000-02	3,00%	MT RH 2000-02
Osiguranje za slučaj doživljenja	DJ01, DJ01-J,	2,75%	MT RH 2010-12, unisex	2,75%	MT RH 2000-02, unisex
Osiguranje za slučaj doživljenja	DJ02, DJ02-J	2,50%	MT RH 2010-12, unisex	2,50%	MT RH 2000-02, unisex
Osiguranje za slučaj doživljenja (novi cjenik)	DJ03, DJ03-J	0,00%	MT RH 2010-12, unisex	-	-
Renta	RM1	3,30%	Kombinacija njemačkih tablica DAV1994R i MT RH 1989-91	3,30%	Kombinacija njemačkih tablica DAV1994R i MT RH 1989-91
Renta	RND-100, RND-150	2,50%	Kombinacija njemačkih tablica DAV2004R i MT RH 2000-02, unisex	2,50%	Kombinacija njemačkih tablica DAV2004R i MT RH 2000-02, unisex
Renta	RNP-150	2,50%	MT RH 2000-02, unisex	2,50%	MT RH 2000-02, unisex
Renta	RND1-100, RND1-150	0,00%	Kombinacija njemačkih tablica DAV2004R i MT RH 2000-02, unisex	-	-
Renta	RNP1-150	0,00%	MT RH 2000-02, unisex	-	-
Teške bolesti	TB1, DJTB01, DJTB01-J	2,75%	MT RH 2010-12, stope incidencije Republike Slovačke	2,75%	MT RH 2000-02, stope incidencije Republike Slovačke
Teške bolesti - osiguranje za dvije osobe	TBZ1	2,75%	MT RH 2010-12, stope incidencije Republike Slovačke	2,75%	MT RH 2000-02, stope incidencije Republike Slovačke
Teške bolesti	TB5, TB5-U	2,75%	MT RH 2010-12, stope incidencije GenRe	2,75%	MT RH 2000-02, stope incidencije GenRe
Teške bolesti - osiguranje za dvije osobe	TBZ5, TBZ5-U	2,75%	MT RH 2010-12, stope incidencije GenRe, unisex	2,75%	MT RH 2000-02, stope incidencije GenRe
Teške bolesti	DJTB02, DJTB02-J	2,50%	MT RH 2010-12, stope incidencije Republike Slovačke	2,50%	MT RH 2000-02, stope incidencije Republike Slovačke

## 1.6 Osnovne pretpostavke koje imaju najveći utjecaj na priznatu imovinu, obveze, prihode i rashode iz poslova osiguranja (nastavak)

### Životno osiguranje (nastavak)

Opis	Proizvod	Kamatne stope za izračun pričuve na 31. prosinca 2015.	Tablice smrtnosti korištene u 2014.	Kamatne stope za izračun pričuve na 31. prosinca 2014.	Tablice smrtnosti korištene u 2014.
Teške bolesti	TB5U, TB5U-U	2,50%	MT RH 2010-12, stope incidencije GenRe. unisex	2,50%	MT RH 2000-02, stope incidencije GenRe, unisex
Teške bolesti - osiguranje za dvije osobe	TBZ5, TBZ5-U	2,50%	MT RH 2010-12, stope incidencije GenRe. unisex	2,50%	MT RH 2000-02, stope incidencije GenRe, unisex
Teške bolesti	TB6UJ-U	0,00%	MT RH 2010-12, stope incidencije GenRe. unisex	-	-
Osiguranja kod kojih osiguranik na sebe preuzima investicijski rizik	IL, CP1-J, CP2-J, SPI-01	2,75%	MT RH 2000-02	2,75%	MT RH 2000-02.
Osiguranja kod kojih osiguranik na sebe preuzima investicijski rizik	ULNZ, ULR	0,00%	MT RH 2010-12, unisex	-	-
Bolnički dani zbog bolesti	BD1	2,75%	MT RH 2000-02, stope incidencije dane od Hrvatskog zavoda za javno zdravstvo MT RH 2000-02.	2,75%	MT RH 2000-02, stope incidencije dane od Hrvatskog zavoda za javno zdravstvo
Bolnički dani zbog bolesti (unisex)	BD1U	2,50%	MT RH 2000-02, stope incidencije dane od Hrvatskog zavoda za javno zdravstvo, unisex	2,50%	MT RH 2000-02, stope incidencije dane od Hrvatskog zavoda za javno zdravstvo, unisex



## 1.6 Osnovne pretpostavke koje imaju najveći utjecaj na priznatu imovinu. obveze. prihode i rashode iz poslova osiguranja (nastavak)

### **Bonusi osiguranicima**

#### *Diskrecioni bonusi*

Osiguranici ili korisnici osiguranja za slučaj smrti i doživljenja (M1, M1-J, M2, M2-J, M3, M3-J, M4, M4-J, MZ1, MZ1-J, MZ2, MZ2-J, MZ4, MZ4-J, M5-50, M5-100, M5-200, M5-300, MZ5-50, MZ5-100, MZ5-200, MZ5-300, M6J-100, M6J-150, M6DJ-100, M6DJ-150, M5U-50, M5U-100, M5U-200, M5U-300, MZ5U-50, MZ5U-100, MZ5U-200, MZ5U-300, M6U-50, M6U-100, M6U-200, M6U-300, MZ6U-50, MZ6U-100, MZ6U-200, MZ6U-300, M6UJ-100, M6UJ-150, M6DUJ-100, M6DUJ-150, M4U-J, MZ4U-J, M5U-J, MZ5U-J, M7U-J, M8U-J), osiguranja u slučaju doživljenja (D1, DJ01, DJ01-J, DJ02, DJ02-J, DJ03, DJ03-J) i rentnih osiguranja (RM1, RND-100, RND-150, RNP-150, RND1-100, RND1-150, RNP1-150) imaju pravo na diskreciono sudjelovanje u dobiti Grupe ostvarenoj upravljanjem imovinom životnog osiguranja. Udio u dobiti izračunava se 31. prosinca svake godine, nakon isteka druge godine osiguranja i ne smije prelaziti 90% ili 80% ostvarene dobiti od upravljanja imovinom života (ovisno o ugovoru). U slučaju doživljenja, udio u dobiti isplaćuje se zajedno s osiguranim iznosom. U slučaju smrti, Grupa isplaćuje osigurani iznos i udio u dobiti koji je do tada obračunat. Grupa rezervira iznose svih bonusa alociranih osiguranicima unutar pričuva životnih osiguranja.

#### *Zajamčeni bonusi*

Grupa je dužna isplatiti zajamčenu dobit svakom osiguraniku ili korisniku osiguranja u slučaju smrti i doživljenja po starim tarifama (M1, M1-J, M2, M2-J, M3, M3-J, MZ2, MZ2-J, M4-J i MZ4-J tranša za banku-Sve 5 Paket, M5U-J, MZ5U-J, M6J-100, M6J-150, M6DJ-100, M6DJ-150, M6UJ-100, M6UJ-150, M6DUJ-100, M6DUJ-150). Zajamčena dobit na datum isteka osiguranja odgovara određenom postotku svote osiguranja ovisno o tarifi i trajanju police. Kod primjene tarifa M6J-100, M6J-150, M6DJ-100, M6DJ-150, M6UJ-100, M6UJ-150, M6DUJ-100 i M6DUJ-150 ukupan iznos zajamčene dobiti će se isplatiti u slučaju smrti. Sva zajamčena dobit uključena je u izračun matematičke pričuve životnih osiguranja.

## 1.7 Test adekvatnosti obveza

### *Životno osiguranje*

Matematička pričuva životnih osiguranja se testira na svaki datum izvještavanja u odnosu na izračun budućih novčanih tokova koristeći eksplicitne i konzistentne pretpostavke relevantnih faktora – budućih premija, smrtnosti, pobolijevanja, rezultata ulaganja, isteka, otkupa, garancija, bonusa osiguranicima, troškova i korištenja opcija koje su na raspolaganju osiguranicima. Grupa je napravila određene promjene u metodologiji, u skladu s uputama i procedurama matičnog društva, te od 2015. koristi najbolju procjenu obveza (engl. best estimate liabilities - BEL) kalkulaciju iz modela novčanog tijeka koji potpisuje i odobrava matično društvo. U prethodnim godinama Grupa je koristila izračun sadašnje vrijednosti budućih zarada (engl. present value of future profits ili PVFP) u modelu novčanog tijeka.

Tamo gdje postoje pouzdani tržišni podaci, pretpostavke se temelje na izravno i neizravno dostupnim tržišnim cijenama.

Pretpostavke koje se ne mogu pouzdano temeljiti na tržišnim vrijednostima baziraju se na tekućim pretpostavkama izračunatim na temelju internih modela Grupe i javno dostupnih izvora (npr. demografski podaci objavljeni od strane Državnog zavoda za statistiku).

Zbog određene neizvjesnosti vezane uz buduću razvoj tržišta osiguranja i portfelja Grupe, Grupa koristi konzervativne margine za rizik i neizvjesnost u sklopu testa adekvatnosti obveza.

Početne pretpostavke se godišnje revidiraju i ažuriraju na temelju nedavnog iskustva.

Metodologija testiranja uzima u obzir tekuće pretpostavke o svim budućim novčanim tokovima uključujući novčane tokove iz ugrađenih opcija i garancija. Metodologija omogućuje kvantifikaciju korelacije između svih faktora rizika.

Osnovne korištene pretpostavke su:

#### *Segmentacija*

Grupa segmentira proizvode u nekoliko homogenih grupa prema karakteristikama individualnih proizvoda (vrsta proizvoda i garantirana kamatna stopa). Adekvatnost obveza testira se odvojeno za svaku grupu proizvoda. Nedostatnost obveza u pojedinoj grupi ne netira se sa viškom koji proizlazi iz drugih grupa prilikom utvrđivanja potrebnih dodatnih obveza.

Neto sadašnja vrijednost budućih novčanih tokova izračunata temeljem pretpostavki opisanih u nastavku, uspoređuje se s obvezama iz osiguranja, za svaku grupu proizvoda zasebno. Ukoliko usporedba pokazuje da je knjigovodstvena vrijednost obveza iz osiguranja neadekvatna uzevši u obzir procijenjene novčane tokove. Cjelokupni nedostatak se priznaje u dobiti ili gubitku kao dodatna pričuva.

#### *Smrtnost i pobolijevanje*

Smrtnost i pobolijevanje se obično temelje na podacima hrvatskog Državnog zavoda za statistiku i usklađuju od strane Grupe na temelju statističkih analiza iskustva smrtnosti Grupe.

Pretpostavke za smrtnost i pobolijevanje se usklađuju za marginu rizika i neizvjesnosti.

#### *Postojanost*

Buduće premije po osigurateljnim ugovorima uključuju se bez priznavanja indeksacije premije. Isteci i otkupi se procjenjuju na temelju prošlog iskustva Grupe (ovisno o vrsti proizvoda i trajanju ugovora). Grupa redovno analizira postojanost stvarnih stopa prema vrsti i trajanju proizvoda i sukladno tome usklađuje pretpostavke.

Pretpostavke dobivene na opisani način dodatno se usklađuju se za marginu rizika i neizvjesnosti.

#### *Troškovi*

Pretpostavke o budućim troškovima obnove i održavanja polica uključene u test adekvatnosti obveza izvode se iz tekućeg iskustva Grupe. Novčani tokovi za troškove budućih razdoblja uvećani su za godišnju stopu inflacije (2,5%) procijenjene od strane Grupe.

#### *Očekivani povrat od investicija i diskontna stopa*

Budući povrati od investicija su izračunati koristeći krivulju prinosa izvedenu iz povrata na državne obveznice RH denominirane u EUR.

Ista krivulja koristi se za diskontiranje po metodologiji tržišno konzistentne ugrađene vrijednosti (engl. market consistent embedded value -MCEV).

## 1.7 Test adekvatnosti obveza (nastavak)

### *Životno osiguranje (nastavak)*

#### *Garantirana kamatna stopa*

Grupa dodatno uzima u obzir potencijalnu volatilnost stvarnog prinosa od investiranja u odnosu na garantiranu kamatnu stopu i kamatnu stopu na nerizična ulaganja. Na garantiranu kamatnu stopu uglavnom utječe volatilnost prinosa od ulaganja.

#### *Raspodjela dobiti*

Dok je za većinu policia životnog osiguranja iznos i raspored dodjele bonusa ugovarateljima diskreciono pravo Grupe, procjena adekvatnosti obveza uzima u obzir buduće diskrecione bonuse, izračunate kao fiksni postotak viška pripisane kamatne stope iznad garantirane tehničke kamatne stope po pojedinim policama. Prema dosadašnjim iskustvima pripisana stopa je razlika između nerizične kamatne stope i fiksne margine (2,16%) te ne može biti veća od 4,50%.

Primijenjeni postotak u skladu je s trenutnom poslovnom praksom alokacije bonusa Grupe.

### *Neživotno osiguranje*

Za razliku od životnog osiguranja, obveze neživotnog osiguranja računaju se koristeći tekuće (ne povijesne) pretpostavke.

Test adekvatnosti obveza za neživotna osiguranja je stoga ograničen na neistekli dio postojećih ugovora. Test se provodi usporedbom očekivanih vrijednost šteta i troškova koje se mogu pripisati neisteklim ugovorima važećim na datum izvještavanja s prijenosnim premijama po tim policama nakon odbitka odgođenih troškova provizije. Očekivani novčani tokovi vezani za štete i troškove se procjenjuju na temelju iskustva tijekom proteklog razdoblja ugovora o osiguranju i usklađuju za značajne pojedinačne gubitke za koje se ne očekuje da će se ponoviti. Prinos od ulaganja je procijenjeni na 0% obzirom na trenutna situaciju na tržištu.

Test se provodi po grupama proizvoda koje obuhvaćaju osigurateljne ugovore sličnog profila rizika.

Pretpostavke koje se koriste za procjenu rentnih pričuva uključuju sve buduće novčane tokove te se promjene odmah priznaju u dobiti ili gubitku. Zbog toga ne postoji potreba za provođenjem posebnog testa adekvatnosti obveza.

Temeljem provedenog testa adekvatnosti. na 31. prosinca 2015. godine priznate su pričuve za rizike koji nisu istekli u iznosu od 2.480 tisuća kuna (2014.: 6.700 tisuća kuna).

## 1.8 Osjetljivost najbolje procjene obveza na promjene u značajnim varijablama

Dobit ili gubitak i osigurateljne obveze uglavnom su osjetljivi na promjene u smrtnosti, stope odustanka, troškove i diskontne stope korištene u testu adekvatnosti obveza.

U 2015. Grupa je procijenila utjecaj promjena ključnih varijabli koje bi mogle imati značajni utjecaj na najbolju procjenu obveza na kraju godine u skladu s uputama i pravilnicima matičnog društva. Za svako razdoblje, u projekciji se izračunava novčani tijek, a BEL se izračunava kao najbolja procjena obveza.

### *Životno osiguranje*

	<b>2015. BEL 000 kn</b>
Početna vrijednost (engl. base run)	1.937.284
Nerizična kamatna stopa +100bp	1.832.648
Nerizična kamatna stopa -100bp	2.158.540
Smrtnost (za proizvode s rizikom smrti) +15%	1.945.758
Troškovi održavanja policia +10%	1.973.393
Trošak inflacije +1%	1.962.557

Grupa koristi izračun BEL za potrebe upravljanja osjetljivošću osigurateljnog rizika obzirom na tržišne uvjete.

Početna vrijednost se odnosi na obračun obveza uz korištenje najbolje procjene pretpostavki. Početna vrijednost predstavlja BEL izračun uz primjenu pretpostavki opisanih u bilješci 1.7 tijekom testa adekvatnosti obveza. Za svaku policu izračunavaju se prihodi od premija i ulaganja, a troškovi se izračunavaju temeljem administrativnih troškova i šteta.

Promjene u varijablama predstavljaju razumne moguće promjene koje bi, da su se dogodile, utjecale na značajnu promjenu osigurateljnih obveza na datum izvještavanja. Razumne moguće promjene ne predstavljaju očekivane promjene u varijablama niti najgori mogući scenarij.

Analiza je provedena za promjenu u pojedinoj varijabli, pri čemu ostale pretpostavke ostaju nepromijenjene i ne uključuje promjene vrijednosti odgovarajuće imovine.

Osjetljivost na promjene u smrtnosti je izračunata kroz procjenu utjecaja povećanja u smrtnosti za proizvode sa rizikom smrti BEL; dok je osjetljivost na promjene u stopama troškova izračunata pomoću procjene utjecaja porasta troškova održavanja policia za 10% na BEL.

Na dobit ili gubitak kao i na obveze iz poslova osiguranja (kako pokazuje BEL), u oba smjera, najviše utječu promjene u nerizičnoj kamatnoj stopi. Stoga su promjene u nerizičnoj kamatnoj stopi iskazane u 100 baznih bodova u oba smjera.

### *Neživotno osiguranje*

U neživotnom osiguranju varijable koje bi imale najveći utjecaj na osigurateljne obveze odnose se na sudske štete iz osiguranja auto odgovornosti. Obveze vezane za sudske štete su osjetljive na promjene regulatornih, pravnih, političkih, ekonomskih i društvenih trendova. Uprava vjeruje da nije praktično kvantificirati osjetljivost pričuva neživotnih osiguranja na promjene u ovim varijablama.

## 1.9 Odredbe i uvjeti ugovora o osiguranju koji imaju značajan utjecaj na iznos, vrijeme i neizvjesnost budućih novčanih tokova

### *Ugovori neživotnog osiguranja*

Grupa nudi različite vrste neživotnih osiguranja, što uključuje osiguranje motornih vozila, imovine, odgovornosti, pomorsko, zračno i transportno osiguranje, zdravstveno i osiguranje nezgode. Ugovori neživotnih osiguranja u pravilu se sklapaju ili sa fiksno određenim trajanjem od jedne godine ili na dugoročnijoj osnovi sa višegodišnjim trajanjem ili trajanjem do otkaza. Bez obzira na ugovoreno trajanje ugovora o osiguranju, svaka strana ima opciju otkaza ugovora uz tromjesečni otkazni rok. Obzirom na tu okolnost, Grupa zadržava mogućnost analize i ponovne procjene svih uvjeta pod kojima je određeni ugovor o osiguranju sklopljen, uključujući i evaluaciju adekvatnosti cijene rizika u intervalima koji nisu duži od godine dana. Pri tome je, osim eventualnih prilagodbi same cijene osiguranja, također zadržana i mogućnost uvođenja franšiza kao i uvođenje drugih restriktivnih mjera, ukoliko se ocjeni da priroda samog rizika zahtjeva takav pristup.

Glavni izvor neizvjesnosti koji utječe na iznos i vrijeme budućih novčanih tokova proizlazi iz neizvjesnosti nastanka budućih šteta kao i neizvjesnosti vezanih uz njihove iznose.

Ostali značajni izvori neizvjesnosti vezani za neživotna osiguranja proizlaze iz regulative koja daje pravo vlasnicima polica osiguranja da prijave štetu prije stupanja na snagu zastare, koja nastupa 3 godine od saznanja osiguranika za štetu, ali ne kasnije od 5 godina od početka godine, nakon godine nastanka štete. Ova odredba je posebno značajna kod šteta gdje je prisutan duži vremenski period od samog trenutka nastanka štete, preko trenutka prijave pa do trenutka kada je moguće točno utvrditi intenzitet štete (to je posebno izraženo kod slučajeva trajne invalidnosti koja proizlazi iz osiguranja nezgode ili prilikom slučajeva težih tjelesnih ozljeda kod osiguranja odgovornosti i slično).

U portfelju neživotnih osiguranja ne postoje proizvodi kojima se garantira neograničeno pokriće te je maksimalni iznos za koji osiguratelj može biti obvezan po pojedinoj polici uslijed nastanka štetnog događaja uvijek ograničen ugovorenim iznosom osiguranja. Izuzetak od ovog pravila je obvezno osiguranje vlasnika odnosno korisnika motornih vozila od odgovornosti za štete trećim osobama (dalje u tekstu: AO) u zemljama članicama Sustava zelene karte koje imaju nelimitirano pokriće. Obzirom na zakonske odredbe koji propisuju primjenu osigurane svote države u kojoj je šteta nastala, ovaj rizik nije moguće u potpunosti izbjeći, ali ga je moguće transferirati putem dogovarajućih reosigurateljskih ugovora.

Značajke pojedinih vrsta osiguranja, ako se značajno razlikuju od gore navedenih značajki, opisane su u nastavku.

### *Osiguranja motornih vozila*

Portfelj osiguranja motornih vozila uključuje osiguranja AO i osiguranje cestovnih vozila (kasko). AO pokriva odgovornost vlasnika, odnosno korisnika motornog vozila, za štete nanesene trećim osobama ukoliko je uslijed uporabe motornog vozila došlo do tjelesne ozljede i imovinske štete. Teritorijalna valjanost osiguranja od automobilske odgovornosti proteže se na EU kao i na zemlje koje su članice Sustava zelene karte.

Imovinske štete, bilo da se radi o AO ili kasko osiguranju, uglavnom se prijavljuju i podmiruju nedugo nakon nastanka štete. Prijave i isplate vezane uz tjelesne ozljede, međutim, teže se procjenjuju te se podmiruju u duljem razdoblju. Takve štete mogu biti podmirene u obliku jednokratne isplate ili u obliku rente. Iznosi šteta vezanih za tjelesne ozljede i s njima vezanim gubicima zarada, pod utjecajem su odluka i smjernica koje donosi Vrhovni sud, a na kojima se temelji sudska praksa. Slijedom navedenog, kod AO postoji dodatni utjecaj na neizvjesnost budućih obveza osiguratelja zbog eventualne izmjene postojeće sudske prakse.

Auto odgovornost je regulirana Zakonom o obveznim osiguranjima u prometu. Do 1. siječnja 2008. godine tarife i minimalne ugovorene osigurane svote su bile regulirane zakonom i sva osiguravajuća društva na tržištu bila su obvezna primjenjivati jednake AO tarife. Liberalizacijom AO tarifa od 1. siječnja 2008. godine, svako osiguravajuće društvo ima mogućnost primjenjivati vlastitu tarifu nakon odobrenja HANFA-e. Unatoč toj mogućnosti, sva osiguravajuća društva na tržištu, uključujući i Allianz Zagreb, koristile su iste (stare) tarife. Ulaskom Republike Hrvatske u EU 1. srpnja 2013. godine odredba Zakona o prethodnom odobrenju nove tarife od HANFA-e prestala je vrijediti i društvima je omogućena primjena tarifa bez odobrenja HANFA-e. Navedena promjena zakonskog okvira inicirala je liberalizaciju AO i uvođenje novih tarifa na tržište u drugoj polovici 2013. godine. Proces liberalizacije AO utjecao je do datuma izvještavanja na smanjenje prosječne premije u usporedbi s iznosima prije liberalizacije te se smanjenje očekuje i u idućoj godini (godinama). Najmanja osigurana svota (na teritoriju Republike Hrvatske) propisana je Zakonom.

Kasko osiguranje predstavlja standardno osiguranje od štete čiji je iznos ograničen ugovorenim osiguranom svotom.

## 1.9 Odredbe i uvjeti ugovora o osiguranju koji imaju značajan utjecaj na iznos, vrijeme i neizvjesnost budućih novčanih tokova (nastavak)

### *Ugovori neživotnog osiguranja (nastavak)*

#### *Osiguranje imovine*

Okvirno se dijeli na osiguranje industrijskih, komercijalnih i privatnih rizika. Za industrijske i veće komercijalne rizike Grupa koristi tehnike upravljanja kako bi identificirala rizike i analizirala gubitke i opasnosti te surađuje s reosigurateljima. Osiguranje privatnih imovinskih rizika odnosi se na standardno osiguranje građevina i stvari u njima.

Štete se obično prijavljuju brzo i mogu se likvidirati bez odgađanja.

#### *Osiguranje odgovornosti*

Pokriva sve vrste odgovornosti i uključuje javnu odgovornost, odgovornost prema djelatnicima, odgovornost iz uporabe proizvoda i čitav niz profesionalnih odgovornosti koje su najčešće zakonski obvezne. Štete kod svih vrsta osiguranja odgovornosti se plaćaju na principu nastanka štete (engl. claims-occurrence basis) tj. Grupa je odgovorna za sve štetne događaje koji nastanu za vrijeme trajanja ugovora o osiguranju, bez obzira ako se prijave i nakon isteka ugovora. Grupa poduzima sve adekvatne mjere kao bi se osigurale sve potrebne informacije u odnosu na izloženost štetnom događaju. Međutim, ipak postoji neizvjesnost pri procjeni konačne visine odštete, naročito kod sudskih šteta.

#### *Osiguranje od nezgode*

Osiguranje od nezgode uobičajeno se prodaje kao dodatno pokriće uz životno osiguranje ili uz AO, ali se također prodaje i kao samostalno osiguranje.

### *Ugovori životnih osiguranja*

#### *Bonusi*

Oko 87,6% polica životnog osiguranja Grupe (2014.: 87,5%) uključuje pravo ugovaratelja na bonus. Bonusi ugovarateljima su diskrecioni i Grupa ih priznaje nakon što je prijedlog o dodijeli bonusa odobren od Uprave u skladu s odgovarajućim zakonskim zahtjevima. Bonusi postaju garantirani nakon što se alociraju ugovarateljima osiguranja.

#### *Premije*

Premije životnih osiguranja su vezane uz euro i američki dolar i mogu biti plative u redovnim ratama ili kao jednokratne premije na početku trajanja osiguranja. Neki od mješovitih proizvoda osiguranja sadrže opciju indeksacije premije koja može biti iskorištena od strane ugovaratelja na godišnjem nivou. Ukoliko ugovaratelj ne iskoristi opciju indeksacije, premija i ugovorena osigurana svota se ne povećavaju u skladu s inflacijom.

#### *Osiguranje za slučaj smrti (riziko)*

Tradicionalno osiguranje za slučaj smrti uključuje rizik smrti, priključno osiguranje od nezgode i kritičnih bolesti. Premije se plaćaju u ratama ili kao jednokratne premije. Police nude fiksnu osiguranu svotu za slučaj smrti dok priključna osiguranja nude kratkoročnu odnosno dugoročnu zaštitu. Naknade u slučaju smrti plaćaju se samo ako osiguranik umre tijekom trajanja police osiguranja.

#### *Osiguranje za slučaj smrti i doživljenja*

Ovo su također tradicionalni proizvodi životnog osiguranja koji pružaju dugoročnu financijsku zaštitu. Većina dugoročnih proizvoda daje osiguraniku mogućnost financiranja njegovih potreba tijekom mirovine. Ovi proizvodi pokrivaju rizik smrti, doživljenja, oslobođenja od plaćanja premije u slučaju trajne radne nesposobnosti, a premija je plativa jednokratno ili višekratno. Osiguranje od nezgode ili kritičnih bolesti mogu se priključiti uz glavno pokriće. Osigurana svota uobičajeno se isplaćuje jednokratno.

#### *Osiguranje za slučaj doživljenja*

Ovo su također tradicionalni proizvodi životnog osiguranja koji pružaju dugoročnu financijsku zaštitu pri isteku. Ovi proizvodi pružaju osiguraniku mogućnost financiranja njegovih potreba tijekom mirovine ili nekih drugih događaja (u slučaju osiguranja djece). Premija je plativa jednokratno ili višekratno i pokriva rizik doživljenja.

## **1.9 Odredbe i uvjeti ugovora o osiguranju koji imaju značajan utjecaj na iznos, vrijeme i neizvjesnost budućih novčanih tokova (nastavak)**

### ***Ugovori životnih osiguranja (nastavak)***

#### *Unit linked i index-linked životno osiguranje*

Unit-linked životno osiguranje kombinira tradicionalno životno osiguranje za slučaj smrti i mogućnost da se redovna premija ili dodatna jednokratna premija ulaže u određene investicijske fondove. Ugovaratelj određuje fond u koji se plaćanja ulažu i može promijeniti fond tijekom ugovora. Ugovaratelj može platiti dodatnu jednokratnu premiju ili povući dio dodatne jednokratne premije.

Životno osiguranje vezano uz dioničke indekse je povezano s prosječnim kretanjem Euro Stoxx 50, S&P 500 i Nikei 225 indeksa s garantiranom naknadom po dospelju i minimalnom garantiranom naknadom u slučaju smrti.

#### *Rentno osiguranje*

Grupa nudi dva proizvoda osiguranja rente: osiguranje osobne neodgođene rente s određenim trajanjem i osiguranje osobne neodgođene doživotne rente kao proizvode koji osiguravaju isplatu rente sa određenim trajanjem odnosno doživotnu isplatu rente. Premija se plaća jednokratno dok se renta isplaćuje mjesečno.

Osiguranje doživotne rente nije više u ponudi Grupe. Po postojećim policama ugovaratelji osiguranja plaćaju višekratnu premiju.

## 1.10 Izvještavanje po segmentima

Mjerenje segmenta imovine i obveza i segmenta prihoda i rezultata temelje se na računovodstvenim politikama koje su navedene u bilješkama o računovodstvenim politikama.

Glavni poslovni segmenti Grupe su neživotno osiguranje, životno osiguranje i ostalo. Segment ostalo sastoji se od upravljanja aktivnostima investicijskih fondova, usluge tehničkog pregleda vozila i IT usluge. Bilješka 1.9 ovih financijskih izvještaja sadrži daljnje informacije o značajnim uvjetima i odredbama ugovora o osiguranju.

Rezultati segmenata, imovina i obveze uključuju stavke koje se mogu direktno pripisati segmentu kao i one koje su raspoređene na razumnoj osnovi.

Glavni proizvodi koje nude izvještajni poslovni segmenti uključuju:

Neživot:

Imovina i odgovornost

Auto odgovornost

Auto kasko

Nezgodna i zdravstveno

Pomorska, zračna i osiguranja transporta

Život:

Tradicionalni život

Smrt i doživljenje

Rizik smrti

Rizik doživljenja

Unit linked

Ostalo:

Upravljanje investicijskim fondovima

IT usluge

Usluge tehničkog pregleda

U preostalim bilješkama konsolidiranih financijskih izvještaja, iznosi vezani za segment Ostalo podijeljeni su između života i neživota.

### Zemljopisni segmenti

Grupa uglavnom posluje u Republici Hrvatskoj. Gotovo cjelokupni prihodi od ugovora o osiguranju dolaze od klijenata u Republici Hrvatskoj. Prema tome nisu objavljene informacije po zemljopisnim segmentima.



## 1.10 Izvještavanje po segmentima (nastavak)

### Konsolidirani izvještaj o financijskom položaju po poslovnim segmentima na dan 31. prosinca 2015.

	Neživot 000 kn	Život 000 kn	Ostalo 000 kn	Ukupno 000 kn
<b>Imovina</b>				
Nekretnine i oprema	40.806	-	3.584	44.390
Ulaganja u nekretnine	30.352	-	-	30.352
Nematerijalna imovina				
- Razgraničeni troškovi pribave	43.307	1.145	-	44.452
- Ostala nematerijalna imovina	16.020	-	1.450	17.470
Ulaganja koja se drže do dospelosti	157.611	512.636	5.236	675.483
Financijska imovina raspoloživa za prodaju	686.688	1.983.808	105.870	2.776.366
Financijska imovina po fer vrijednosti kroz račun dobiti i gubitka	5.218	398.830	25.839	429.887
Zajmovi i potraživanja	30.442	34.855	55.382	120.679
Udio reosiguranja u tehničkim pričuvama	158.993	1.023	-	160.016
Tekuća porezna imovina	3.744	-	(3.744)	-
Potraživanja iz ugovora o osiguranju i ostala potraživanja	223.963	43.273	241	267.477
Novac i novčani ekvivalenti	7.123	128.633	41.825	177.581
<b>Ukupna imovina</b>	<b>1.404.267</b>	<b>3.104.203</b>	<b>235.683</b>	<b>4.744.153</b>
<b>Obveze</b>				
Tehničke pričuve	810.876	2.721.912	-	3.532.788
Obveze iz ugovora o osiguranju, ostale obveze i odgođeni	175.204	54.221	108.155	337.580
Odgođena porezna obveza	3.692	25.542	(3.601)	25.633
Tekuća porezna obveza	-	5.952	-	5.952
<b>Ukupne obveze</b>	<b>989.772</b>	<b>2.807.627</b>	<b>104.554</b>	<b>3.901.953</b>
<b>Kapital i rezerve</b>				
Izdani dionički kapital	71.722	30.000	-	101.722
Premija na emitirane dionice	31.501	80.500	-	112.001
Rezerva fer vrijednosti	30.722	113.729	24	144.475
Zakonska rezerva	22.655	2.398	-	25.053
Zadržana dobit	299.930	160.437	(1.769)	458.598
<b>Ukupni kapital i rezerve namijenjeni dioničarima Društva</b>	<b>456.530</b>	<b>387.064</b>	<b>(1.745)</b>	<b>841.849</b>
<b>Nekontrolirajući interesi</b>	<b>-</b>	<b>-</b>	<b>351</b>	<b>351</b>
<b>Ukupno kapital i rezerve</b>	<b>456.530</b>	<b>387.064</b>	<b>(1.394)</b>	<b>842.200</b>
<b>Ukupne obveze i kapital i rezerve</b>	<b>1.446.302</b>	<b>3.194.691</b>	<b>103.160</b>	<b>4.744.153</b>

## 1.10 Izvještavanje po segmentima (nastavak)

### Konsolidirani izvještaj o financijskom položaju po poslovnim segmentima na dan 31. prosinca 2014.

	Neživot 000 kn	Život 000 kn	Ostalo 000 kn	Ukupno 000 kn
<b>Imovina</b>				
Nekretnine i oprema	45.443	-	3.436	48.879
Ulaganja u nekretnine	31.602	-	-	31.602
Nematerijalna imovina				
- Razgraničeni troškovi pribave	49.285	1.231	-	50.516
- Ostala nematerijalna imovina	16.452	-	1.316	17.768
Ulaganja koja se drže do dospeljeka	156.793	514.360	5.278	676.431
Financijska imovina raspoloživa za prodaju	639.108	1.781.640	66.665	2.487.413
Financijska imovina po fer vrijednosti kroz račun dobiti i gubitka	8.794	381.236	19.175	409.205
Zajmovi i potraživanja	39.426	145.277	54.473	239.176
Udio reosiguranja u tehničkim pričuvama	145.608	1.126	-	146.734
Odgođena porezna imovina	4.676	(1.292)	-	3.384
Potraživanja iz ugovora o osiguranju i ostala potraživanja	218.047	45.980	139	264.166
Novac i novčani ekvivalenti	8.500	22.706	74.913	106.119
<b>Ukupna imovina</b>	<b>1.363.734</b>	<b>2.892.264</b>	<b>225.395</b>	<b>4.481.393</b>
<b>Obveze</b>				
Tehničke pričuve	827.735	2.540.759	-	3.368.494
Obveze iz ugovora o osiguranju, ostale obveze i odgođeni prihodi	141.850	30.624	88.929	261.403
Odgođena porezna obveza	4.951	30.780	-	35.731
<b>Ukupne obveze</b>	<b>974.536</b>	<b>2.602.163</b>	<b>88.929</b>	<b>3.665.628</b>
<b>Kapital i rezerve</b>				
Izdani dionički kapital	71.722	30.000	-	101.722
Premija na emitirane dionice	31.501	80.500	-	112.001
Rezerva fer vrijednosti	36.436	133.692	24	170.152
Zakonska rezerva	22.655	2.398	-	25.053
Zadržana dobit	280.624	128.289	(2.523)	406.390
<b>Ukupni kapital i rezerve namijenjeni dioničarima Društva</b>	<b>442.938</b>	<b>374.879</b>	<b>(2.499)</b>	<b>815.318</b>
<b>Nekontrolirajući interes</b>	<b>-</b>	<b>-</b>	<b>447</b>	<b>447</b>
<b>Ukupno kapital i rezerve</b>	<b>442.938</b>	<b>374.879</b>	<b>(2.052)</b>	<b>815.765</b>
<b>Ukupne obveze i kapital i rezerve</b>	<b>1.417.474</b>	<b>2.977.042</b>	<b>86.877</b>	<b>4.481.393</b>

## 1.10 Izvještavanje po segmentima (nastavak)

Konsolidirani izvještaj o sveobuhvatnoj dobiti po poslovnim segmentima za godinu koja je završila 31. prosinca 2015.

	Neživot 000 kn	Život 000 kn	Ostalo 000 kn	Eliminacije 000 kn	Ukupno 000 kn
Zaračunate bruto premije	651.043	535.739	-	-	1.186.782
Premije predane u reosiguranje	(162.226)	(3.823)	-	-	(166.049)
<b>Zaračunate premije, neto od reosiguranja</b>	<b>488.817</b>	<b>531.916</b>	-	-	<b>1.020.733</b>
Promjena bruto pričuva prijenosnih	(10.540)	476	-	-	(10.064)
Promjena pričuva prijenosnih premija, udio reosiguranja	38.418	(8)	-	-	38.410
<b>Zarađene premije, neto od reosiguranja</b>	<b>516.695</b>	<b>532.384</b>	-	-	<b>1.049.079</b>
Prihod od provizija i naknada	21.084	2.788	4.086	(4.086)	23.872
Financijski prihodi	51.288	129.870	6.792	(1.372)	186.578
Ostali poslovni prihodi	7.643	325	5.987	(2.700)	11.255
<b>Poslovni prihodi</b>	<b>596.710</b>	<b>665.367</b>	<b>16.865</b>	<b>(8.158)</b>	<b>1.270.784</b>
Nastale štete	(286.715)	(482.366)	-	-	(769.081)
Udio reosiguranja u nastalim štetama	29.956	1.120	-	-	31.076
<b>Nastale štete, neto od reosiguranja</b>	<b>(256.759)</b>	<b>(481.246)</b>	-	-	<b>(738.005)</b>
Troškovi pribave	(134.064)	(64.297)	(2.943)	2.817	(198.487)
Administrativni troškovi	(128.964)	(55.809)	(9.021)	1.128	(192.666)
Ostali poslovni rashodi	(7.117)	(1.146)	-	1.572	(6.691)
Financijski rashodi	(3.343)	(3.701)	(2.764)	1.434	(8.374)
<b>Dobit prije poreza</b>	<b>66.463</b>	<b>59.168</b>	<b>2.137</b>	<b>(1.207)</b>	<b>126.561</b>
Porez na dobit	(12.317)	(9.860)	(272)	-	(22.449)
<b>Dobit za godinu</b>	<b>54.146</b>	<b>49.308</b>	<b>1.865</b>	<b>(1.207)</b>	<b>104.112</b>
<b>Namijenjena</b>					
-Dioničarima Društva	54.146	49.308	1.961	(1.207)	104.208
-Nekontrolirajućem interesu	-	-	(96)	-	(96)
<b>Ostala sveobuhvatna dobit</b>					
Promjena fer vrijednosti financijske imovine raspoložive za prodaju, neto od realiziranih iznosa i odgođenog poreza	(5.713)	(19.964)	-	-	(25.677)
<b>Ukupna sveobuhvatna dobit za godinu</b>	<b>48.433</b>	<b>29.344</b>	<b>1.865</b>	<b>(1.207)</b>	<b>78.435</b>
<b>Namijenjena</b>					
- Dioničarima Društva	48.433	29.344	1.961	(1.207)	78.531
- Nekontrolirajućem interesu	-	-	(96)	-	(96)
<b>Ukupna sveobuhvatna dobit za godinu</b>	<b>48.433</b>	<b>29.344</b>	<b>1.865</b>	<b>(1.207)</b>	<b>78.435</b>

## 1.10 Izvještavanje po segmentima (nastavak)

Konsolidirani izvještaj o sveobuhvatnoj dobiti po poslovnim segmentima za godinu koja je završila 31. prosinca 2014.

	Neživot 000 kn	Život 000 kn	Ostalo 000 kn	Eliminacije 000 kn	Ukupno 000 kn
Zaračunate bruto premije	674.342	541.098	-	-	1.215.440
Premije predane u reosiguranje	(125.834)	(4.316)	-	-	(130.150)
<b>Zaračunate premije, neto od reosiguranja</b>	<b>548.508</b>	<b>536.782</b>	-	-	<b>1.085.290</b>
Promjena bruto pričuva prijenosnih premija	23.238	(1.341)	-	-	21.897
Promjena pričuva prijenosnih premija, udio reosiguranja	(3.297)	11	-	-	(3.286)
<b>Zarađene premije, neto od reosiguranja</b>	<b>568.449</b>	<b>535.452</b>	-	-	<b>1.103.901</b>
Prihod od provizija i naknada	19.265	3.103	2.325	(2.325)	22.368
Financijski prihodi	51.030	141.970	7.110	(2.348)	197.762
Ostali poslovni prihodi	8.344	521	6.217	(2.405)	12.677
<b>Poslovni prihodi</b>	<b>647.088</b>	<b>681.046</b>	<b>15.652</b>	<b>(7.078)</b>	<b>1.336.708</b>
Nastale štete	(403.523)	(495.193)	-	-	(898.716)
Udio reosiguranja u nastalim štetama	128.244	827	-	-	129.071
<b>Nastale štete, neto od reosiguranja</b>	<b>(275.279)</b>	<b>(494.366)</b>	-	-	<b>(769.645)</b>
Troškovi pribave	(145.984)	(86.106)	(2.356)	2.267	(232.179)
Administrativni troškovi	(131.040)	(60.277)	(8.273)	372	(199.218)
Ostali poslovni rashodi	(15.417)	(1.698)	-	2.091	(15.024)
Financijski rashodi	(1.622)	(2.674)	(2.391)	143	(6.544)
<b>Dobit prije poreza</b>	<b>77.746</b>	<b>35.925</b>	<b>2.632</b>	<b>(2.205)</b>	<b>114.098</b>
Porez na dobit	(18.613)	(7.677)	(152)	-	(26.442)
<b>Dobit za godinu</b>	<b>59.133</b>	<b>28.248</b>	<b>2.480</b>	<b>(2.205)</b>	<b>87.656</b>
<b>Namijenjena</b>					
-Dioničarima Društva	59.133	28.248	258	-	87.639
-Nekontrolirajućem interesu	-	-	17	-	17
<b>Ostala sveobuhvatna dobit</b>					
Promjena fer vrijednosti financijske imovine raspoložive za prodaju, neto od realiziranih iznosa i odgođenog poreza	16.148	93.346	-	-	109.494
<b>Ukupna sveobuhvatna dobit za godinu</b>	<b>75.281</b>	<b>121.594</b>	<b>275</b>	-	<b>197.150</b>
<b>Namijenjena</b>					
- Dioničarima Društva	75.281	121.594	258	-	197.133
- Nekontrolirajućem interesu	-	-	17	-	17
<b>Ukupna sveobuhvatna dobit za godinu</b>	<b>75.281</b>	<b>121.594</b>	<b>275</b>	-	<b>197.150</b>

## 1.11 Nekretnine i oprema

### Grupa

	Zemljište i zgrade 000 kn	Motorna vozila 000 kn	Oprema i namještaj 000 kn	Imovina u pripremi 000 kn	Ukupno 000 kn
<b>Trošak nabave</b>					
Stanje na dan 1. siječnja 2014.	32.115	13.886	56.877	575	103.453
Povećanja	213	191	1.768	4.924	7.096
Prijenos u upotrebu	-	-	480	(480)	-
Otpisi i prodaje	-	(5.339)	(6.743)	-	(12.082)
<b>Stanje na dan 31. prosinca 2014.</b>	<b>32.328</b>	<b>8.738</b>	<b>52.382</b>	<b>5.019</b>	<b>98.467</b>
<b>Stanje na dan 1. siječnja 2015.</b>					
Stanje na dan 1. siječnja 2015.	32.328	8.738	52.382	5.019	98.467
Povećanja	422	180	2.990	(64)	3.528
Prijenos u upotrebu	4.815	-	137	(4.952)	-
Prijenos iz nematerijalne imovine	-	-	6	-	6
Otpisi i prodaje	-	(2.734)	(2.492)	-	(5.226)
<b>Stanje na dan 31. prosinca 2015.</b>	<b>37.565</b>	<b>6.184</b>	<b>53.023</b>	<b>3</b>	<b>96.775</b>
<b>Amortizacija i umanjenje vrijednosti</b>					
Stanje na dan 1. siječnja 2014.	3.794	5.748	41.557	-	51.099
Trošak amortizacije za godinu (bilješka 1.32)	721	2.342	5.505	-	8.568
Otpisi i prodaje	-	(3.683)	(6.396)	-	(10.079)
<b>Stanje na dan 31. prosinca 2014.</b>	<b>4.515</b>	<b>4.407</b>	<b>40.666</b>	<b>-</b>	<b>49.588</b>
<b>Stanje na dan 1. siječnja 2015.</b>					
Stanje na dan 1. siječnja 2015.	4.515	4.407	40.666	-	49.588
Trošak amortizacije za godinu (bilješka 1.32)	803	1.380	4.768	-	6.951
Otpisi i prodaje	-	(2.264)	(1.890)	-	(4.154)
<b>Stanje na dan 31. prosinca 2015.</b>	<b>5.318</b>	<b>3.523</b>	<b>43.544</b>	<b>-</b>	<b>52.385</b>
<b>Neto knjigovodstvena vrijednost</b>					
Na dan 1. siječnja 2014.	28.321	8.138	15.320	575	52.354
Na dan 31. prosinca 2014.	<b>27.813</b>	<b>4.331</b>	<b>11.716</b>	<b>5.019</b>	<b>48.879</b>
Na dan 1. siječnja 2015.	27.813	4.331	11.716	5.019	48.879
<b>Na dan 31. prosinca 2015.</b>	<b>32.247</b>	<b>2.661</b>	<b>9.479</b>	<b>3</b>	<b>44.390</b>

U vrijednost zemljišta i zgrada uključena su zemljišta koje se ne amortiziraju knjigovodstvene vrijednosti 4.386 tisuća kuna (2014.: 3.431 tisuću kuna). Uprava smatra da se fer vrijednost zemljišta i zgrada ne razlikuje značajno od njihove knjigovodstvene vrijednosti.

Tijekom 2015. i 2014. godine nije bilo kapitaliziranih troškova posudbe vezanih uz stjecanje nekretnina i opreme.

Nekretnine i oprema Grupe nisu dani u zalag.

Trošak amortizacije priznaje se u dobiti ili gubitku unutar pozicije Administrativni troškovi (bilješka 1.32).

**1.11 Nekretnine i oprema (nastavak)****Društvo**

	<b>Zemljište i zgrade 000 kn</b>	<b>Motorna vozila 000 kn</b>	<b>Oprema i namještaj 000 kn</b>	<b>Imovina u pripremi 000 kn</b>	<b>Ukupno 000 kn</b>
<b>Trošak nabave</b>					
Stanje na dan 1. siječnja 2014.	28.358	13.508	56.223	575	98.664
Povećanja	213	191	1.739	4.924	7.067
Prijenos u upotrebu	-	-	480	(480)	-
Otpisi i prodaje	-	(5.184)	(6.734)	-	(11.918)
<b>Stanje na dan 31. prosinca 2014.</b>	<b>28.571</b>	<b>8.515</b>	<b>51.708</b>	<b>5.019</b>	<b>93.813</b>
Stanje na dan 1. siječnja 2015.	28.571	8.515	51.708	5.019	93.813
Povećanja	422	-	2.857	(64)	3.215
Prijenos u upotrebu	4.815	-	137	(4.952)	-
Prijenos iz nematerijalne imovine	-	-	6	-	6
Otpisi i prodaje	-	(2.514)	(2.492)	-	(5.006)
<b>Stanje na dan 31. prosinca 2015.</b>	<b>33.808</b>	<b>6.001</b>	<b>52.216</b>	<b>3</b>	<b>92.028</b>
<b>Amortizacija i umanjenje vrijednosti</b>					
Stanje na dan 1. siječnja 2014.	3.424	5.433	41.127	-	49.984
Trošak amortizacije za godinu (bilješka 1.32)	642	2.289	5.379	-	8.310
Otpisi i prodaje	-	(3.528)	(6.396)	-	(9.924)
<b>Stanje na dan 31. prosinca 2014.</b>	<b>4.066</b>	<b>4.194</b>	<b>40.110</b>	<b>-</b>	<b>48.370</b>
Stanje na dan 1. siječnja 2015.	4.066	4.194	40.110	-	48.370
Trošak amortizacije za godinu (bilješka 1.32)	723	1.354	4.708	-	6.785
Otpisi i prodaje	-	(2.043)	(1.890)	-	(3.933)
<b>Stanje na dan 31. prosinca 2015.</b>	<b>4.789</b>	<b>3.505</b>	<b>42.928</b>	<b>-</b>	<b>51.222</b>
<b>Neto knjigovodstvena vrijednost</b>					
Na dan 1. siječnja 2014.	24.934	8.075	15.096	575	48.680
Na dan 31. prosinca 2014.	<b>24.505</b>	<b>4.321</b>	<b>11.598</b>	<b>5.019</b>	<b>45.443</b>
Na dan 1. siječnja 2015.	24.505	4.321	11.598	5.019	45.443
<b>Na dan 31. prosinca 2015.</b>	<b>29.019</b>	<b>2.496</b>	<b>9.288</b>	<b>3</b>	<b>40.806</b>

U vrijednost zemljišta i zgrada uključena su zemljišta koje se ne amortiziraju knjigovodstvene vrijednosti 3.800 tisuća kuna (2014.: 2.845 tisuća kuna). Uprava smatra da se fer vrijednost zemljišta i zgrada ne razlikuje značajno od njihove knjigovodstvene vrijednosti.

Tijekom 2015. i 2014. godine nije bilo kapitaliziranih troškova posudbe vezanih uz stjecanje nekretnina i oprema.

Nekretnine i oprema Društva nisu dani u zalog.

Trošak amortizacije priznaje se u dobiti ili gubitku u poziciji Administrativni troškovi (bilješka 1.32).

## 1.12 Ulaganja u nekretnine

	<b>Grupa i Društvo 000 kn</b>
<b>Trošak nabave</b>	
Stanje na dan 1. siječnja 2014.	52.229
<b>Stanje na dan 31. prosinca 2014.</b>	<b>52.229</b>
Stanje na dan 1. siječnja 2015.	52.229
<b>Stanje na dan 31. prosinca 2015.</b>	<b>52.229</b>
<b>Amortizacija i umanjenje vrijednosti</b>	
Stanje na dan 1. siječnja 2014.	19.336
Trošak amortizacije za godinu (bilješka 1.34)	1.291
<b>Stanje na dan 31. prosinca 2014.</b>	<b>20.627</b>
Stanje na dan 1. siječnja 2015.	20.627
Trošak amortizacije za godinu (bilješka 1.34)	1.250
<b>Stanje na dan 31. prosinca 2015.</b>	<b>21.877</b>
<b>Neto knjigovodstvena vrijednost</b>	
Na dan 1. siječnja 2014.	32.893
Na dan 31. prosinca 2014.	31.602
Na dan 1. siječnja 2015.	<b>31.602</b>
<b>Na dan 31. prosinca 2015.</b>	<b>30.352</b>

Prihod od najma za godinu realiziran je u iznosu od 1.396 tisuća kuna (2014.: 1.174 tisuća kuna) te priznat u poziciji Financijski prihodi (bilješka 1.28). Operativni troškovi (koji uključuju popravke i održavanje) proizašli iz ulaganja u nekretnine tijekom godine se prefakturiraju korisniku najma. Ukupni troškovi održavanja za ulaganja u nekretnine u 2015. godini iznosili su 486 tisuća kuna (2014.: 459 tisuća kuna) i prikazani su u ostalim troškovima u poziciji Administrativni troškovi (bilješka 1.32). Uprava smatra da se fer vrijednost ne razlikuje značajno od njihove knjigovodstvene vrijednosti.

Trošak amortizacije prikazuje se u dobiti ili gubitku unutar Financijskih rashoda (bilješka 1.34).

### 1.13 Razgraničeni troškovi pribave

U okviru poslova osiguranja Grupe i Društva razgraničavaju se određeni troškovi pribave. Za poslove osiguranja života, troškovi pribave se uzimaju u obzir prilikom izračuna pričuva za životno osiguranje putem Zilmerizacije. Odgođeni troškovi pribave za životna osiguranja ne priznaju se kao posebna stavka imovine na datum izvještavanja. Za potrebe izvještavanja po segmentima, dopunska osiguranja uz životna osiguranja klasificiraju se kao poslovi životnih osiguranja.

Analiza razgraničenih odgođenih troškova prikazana je u nastavku:

#### Grupa i Društvo

	Neživot		Dopunska osiguranja uz životna osiguranja		Ukupno	
	2015. 000 kn	2014. 000 kn	2015. 000 kn	2014. 000 kn	2015. 000 kn	2014. 000 kn
Stanje na dan 1. siječnja	49.285	50.512	1.231	1.062	50.516	51.574
Neto promjena priznata kroz dobit ili gubitak (bilješka 1.31)	(5.978)	(1.227)	(86)	169	(6.064)	(1.058)
<b>Stanje na dan 31. prosinca</b>	<b>43.307</b>	<b>49.285</b>	<b>1.145</b>	<b>1.231</b>	<b>44.452</b>	<b>50.516</b>



## 1.14 Ostala nematerijalna imovina

### Grupa

	Goodwill 000 kn	Interno razvijen softver 000 kn	Kupljen kompjuterski softver 000 kn	Kompjuterski softver u pripremi 000 kn	Ukupno 000 kn
<b>Trošak nabave</b>					
Stanje na dan 1. siječnja 2014.	24	34.632	32.983	984	68.623
Povećanja	-	4.430	3.440	302	8.172
Prijenos u upotrebu	-	1.052	-	(956)	96
<b>Stanje na dan 31. prosinca 2014.</b>	<b>24</b>	<b>40.114</b>	<b>36.423</b>	<b>330</b>	<b>76.891</b>
Stanje na dan 1. siječnja 2015.	24	40.114	36.423	330	76.891
Povećanja	-	3.640	1.849	1.638	7.127
Prijenos u upotrebu	-	125	-	(125)	-
Prijenos u opremu i namještaj	-	-	-	(6)	(6)
<b>Stanje na dan 31. prosinca 2015.</b>	<b>24</b>	<b>43.879</b>	<b>38.272</b>	<b>1.837</b>	<b>84.012</b>
<b>Amortizacija i umanjenje vrijednosti</b>					
Stanje na dan 1. siječnja 2014.	-	23.799	25.065	-	48.864
Trošak amortizacije za godinu (bilješka 1.32)	-	6.853	3.406	-	10.259
<b>Stanje na dan 31. prosinca 2014.</b>	<b>-</b>	<b>30.652</b>	<b>28.471</b>	<b>-</b>	<b>59.123</b>
Stanje na dan 1. siječnja 2015.	-	30.652	28.471	-	59.123
Trošak amortizacije za godinu (bilješka 1.32)	-	4.188	3.231	-	7.419
<b>Stanje na dan 31. prosinca 2015.</b>	<b>-</b>	<b>34.840</b>	<b>31.702</b>	<b>-</b>	<b>66.542</b>
<b>Neto knjigovodstvena vrijednost</b>					
Na dan 1. siječnja 2014.	24	10.833	7.918	984	19.759
Na dan 31. prosinca 2014.	24	9.462	7.952	330	17.768
Na dan 1. siječnja 2015.	24	9.462	7.952	330	17.768
<b>Na dan 31. prosinca 2015.</b>	<b>24</b>	<b>9.039</b>	<b>6.570</b>	<b>1.837</b>	<b>17.470</b>

Tijekom 2015. i 2014. godine nije bilo kapitaliziranih troškova posudbe vezanih uz nabavu softvera.

Na dan 31. prosinca 2015. godine kompjuterski softver uključivao je 9.039 tisuća kuna kapitaliziranih troškova razvoja (2014.: 9.462 tisuće kuna).

Trošak amortizacije priznaje se u dobiti ili gubitku unutar Administrativnih troškova (bilješka 1.32).

## 1.14 Ostala nematerijalna imovina (nastavak)

### Društvo

	Interno razvijen software 000 kn	Kupljen kompjuterski software 000 kn	Kompjuterski software u pripremi 000 kn	Ukupno 000 kn
<b>Trošak nabave</b>				
Stanje na dan 1. siječnja 2014.	34.632	28.974	984	64.590
Povećanja	4.430	2.970	302	7.702
Prijenos u upotrebu	1.052	-	(956)	96
<b>Stanje na dan 31. prosinca 2014.</b>	<b>40.114</b>	<b>31.944</b>	<b>330</b>	<b>72.388</b>
Stanje na dan 1. siječnja 2015.	40.114	31.944	330	72.388
Povećanja	3.640	1.108	1.638	6.386
Prijenos u upotrebu	125	-	(125)	-
Prijenos u opremu i namještaj	-	-	(6)	(6)
<b>Stanje na dan 31. prosinca 2015.</b>	<b>43.879</b>	<b>33.052</b>	<b>1.837</b>	<b>78.768</b>
<b>Amortizacija i umanjenje vrijednosti</b>				
Stanje na dan 1. siječnja 2014.	23.799	22.719	-	46.518
Trošak amortizacije za godinu (bilješka 1.32)	6.853	2.565	-	9.418
<b>Stanje na dan 31. prosinca 2014.</b>	<b>30.652</b>	<b>25.284</b>	<b>-</b>	<b>55.936</b>
Stanje na dan 1. siječnja 2015.	30.652	25.284	-	55.936
Trošak amortizacije za godinu (bilješka 1.32)	4.188	2.624	-	6.812
<b>Stanje na dan 31. prosinca 2015.</b>	<b>34.840</b>	<b>27.908</b>	<b>-</b>	<b>62.748</b>
<b>Neto knjigovodstvena vrijednost</b>				
Na dan 1. siječnja 2014.	10.833	6.255	984	18.072
Na dan 31. prosinca 2014.	9.462	6.660	330	16.452
Na dan 1. siječnja 2015.	9.462	6.660	330	16.452
<b>Na dan 31. prosinca 2015.</b>	<b>9.039</b>	<b>5.144</b>	<b>1.837</b>	<b>16.020</b>

Tijekom 2015. i 2014. godine nije bilo kapitaliziranih troškova posudbe vezanih uz nabavu softvera.

Na dan 31. prosinca 2015. godine kompjuterski softver uključivao je 9.039 tisuća kuna kapitaliziranih troškova razvoja (2014.: 9.462 tisuće kuna).

Trošak amortizacije priznaje se u dobiti ili gubitku unutar Administrativnih troškova (bilješka 1.32).

## 1.15 Ulaganje u podružnice

### a) Podružnice Grupe su:

	Industrija	Država	Vlasništvo na 31. prosinca 2015.	Vlasništvo na 31. prosinca 2014.
<i>Ulaganje u podružnice - po trošku</i>				
Allianz Invest d.o.o.	Ulaganja	Hrvatska	100%	100%
AZ Servisni centar d.o.o.	Procjene šteta i IT usluge	Hrvatska	100%	100%
Autoelektro tehnički pregledi d.o.o.	Usluge procjene šteta na automobilima	Hrvatska	49%	49%
<i>Ulaganje u podružnice - po fer vrijednosti kroz račun dobiti i gubitka</i>				
Allianz Cash, otvoreni investicijski fond	Ulaganja	Hrvatska	60,4%	61,5%
Allianz Portfolio, otvoreni investicijski fond	Ulaganja	Hrvatska	27,6%	53,3%
<i>Ulaganje u podružnice - raspoloživo za prodaju</i>				
Allianz Equity, otvoreni investicijski fond	Ulaganja	Hrvatska	45,6%	56,4%

Svi zaključci vezani za konsolidaciju prije 2014. primjenjivi su i nakon usvajanja novog seta konsolidacijskih standarda u 2014. godini. Također, nije bilo promjena u 2015.

Podružnice se uključuju u konsolidirane financijske izvještaje Grupe metodom pune konsolidacije. Društvo ima kontrolu nad Društvom Autoelektro tehnički pregledi d.o.o. i priznaje ovo ulaganje kao podružnicu, a ne kao pridruženo društvo iako ima vlasnički udio ispod 50%.

Klasifikacija ulaganja u otvorene investicijske fondove je inicijalno napravljena u skladu s investicijskom strategijom Društva. Unatoč činjenici da je udio u dva otvorena investicijska fonda manji od 50% na dan 31. prosinca 2015., Uprava vjeruje da je prihvatljivo zaključiti da se radi o podružnicama budući da Društvo upravlja društvom za upravljanje fondovima te je daleko najveći pojedinačni investitor. Također, Društvo ima dodatna ulaganja u Allianz Portfolio od 12%, preko svojih unit-linked ulaganja (koja su kao takva objavljeni u skladu s dobrom praksom, a ne kao ulaganja u podružnice).

### b) Ulaganja u podružnice su kako slijedi:

	<b>Društvo 2015. 000 kn</b>	Društvo 2014. 000 kn
<i>Ulaganje u podružnice - po trošku</i>		
Allianz Invest d.o.o.	5.000	5.000
AZ Servisni centar d.o.o.	200	200
Autoelektro tehnički pregledi d.o.o.	488	488
<b>Ukupno po trošku</b>	<b>5.688</b>	5.688
<i>Ulaganje u podružnice - po fer vrijednosti kroz račun dobiti i gubitka</i>		
Allianz Cash, otvoreni investicijski fond	109.114	116.190
Allianz Portfolio, otvoreni investicijski fond	9.188	8.626
<b>Ukupno po fer vrijednosti kroz račun dobiti ili gubitka</b>	<b>118.302</b>	124.816
<i>Ulaganje u podružnice - raspoloživo za prodaju</i>		
Allianz Equity, otvoreni investicijski fond	8.533	8.014
<b>Ukupno raspoloživo za prodaju</b>	<b>8.533</b>	8.014
	<b>132.523</b>	138.518

## 1.15 Ulaganje u podružnice (nastavak)

### c) Kretanje po ulaganjima u podružnice bilo je kako slijedi:

	<b>Društvo 2015. 000 kn</b>	Društvo 2014. 000 kn
<b>Stanje na dan 1. siječnja</b>	138.518	135.338
Stjecanje udjela u Allianz Cash, otvorenom investicijskom fondu	5.200	-
Prodaja udjela u Allianz Cash, otvorenom investicijskom fondu	(13.000)	-
Povećanje fer vrijednosti ulaganja u Allianz Cash, otvorenom investicijskom fondu	724	866
Povećanje fer vrijednosti ulaganja u Allianz Portfolio, otvorenom investicijskom fondu	562	1.339
Povećanje fer vrijednosti ulaganja u Allianz Equity, otvorenom investicijskom fondu	519	975
	<hr/>	<hr/>
<b>Stanje na dan 31. prosinca</b>	<b>132.523</b>	<b>138.518</b>
	<hr/> <hr/>	<hr/> <hr/>

### d) Nekomontrolirajući interes

U prilogu je sažetak financijskih informacija za društvo Autoelektro tehnički pregledi d.o.o. Informacija je prije međukompanijskih eliminacija s ostalim društvima iz Grupe:

	<b>2015. 000 kn</b>	2014. 000 kn
Prihod	491	278
Dobitak/(gubitak)	196	(35)
	<hr/>	<hr/>
<b>Dobit pripisana nekontrolirajućem interesu</b>	<b>96</b>	<b>(18)</b>
	<hr/>	<hr/>
Tekuća imovina	88	76
Dugoročna imovina	3.236	3.308
Tekuće obveze	(100)	(978)
Dugoročne obveze	(2.943)	(2.322)
	<hr/>	<hr/>
<b>Neto imovina</b>	<b>281</b>	<b>84</b>
<b>Neto imovina pripisana nekontrolirajućem interesu</b>	<b>143</b>	<b>43</b>
	<hr/> <hr/>	<hr/> <hr/>

Ostatak nekontrolirajućeg interesa odnosi se na otvorene investicijske fondove kojima upravlja Allianz Invest.



## 1.16 Financijska ulaganja (nastavak)

### a) Zajmovi i potraživanja

Zajmovi i potraživanja sadrže depozite kod banaka i zajmove klijentima umanjene za gubitke ispravka vrijednosti za zajmove klijentima kako slijedi:

	<b>Grupa</b> <b>2015.</b> <b>000 kn</b>	Grupa 2014. 000 kn	<b>Društvo</b> <b>2015.</b> <b>000 kn</b>	Društvo 2014. 000 kn
Depoziti kod banaka	64.927	213.726	6.541	156.252
Zajmovi klijentima	56.807	26.377	59.487	29.542
Podređeni zajam podružnici	-	-	488	-
Umanjenje vrijednosti zajmova klijentima	(1.055)	(927)	(1.219)	(1.091)
	<u>120.679</u>	<u>239.176</u>	<u>65.297</u>	<u>184.703</u>

Većina zajmova klijentima je osigurana otkupnom vrijednošću police osiguranja života ili nekretninom.

Podređeni zajam podružnici odobren je društvu Allianz Invest s rokom dospjeća 30. rujna 2021. i fiksnom kamatnom stopom od 6%. Povrat ovog zajma je podređen svim ostalim obvezama Allianz Investa.

Kretanje umanjnja vrijednosti za zajmove i potraživanja tijekom godine bilo je kako slijedi:

	<b>Grupa</b> <b>2015.</b> <b>000 kn</b>	Grupa 2014. 000 kn	<b>Društvo</b> <b>2015.</b> <b>000 kn</b>	Društvo 2014. 000 kn
<b>Stanje na dan 1. siječnja</b>	927	1.005	1.091	1.005
Umanjenje vrijednosti zajmova	877	110	877	110
Naplata prethodno rezerviranih iznosa	(581)	(188)	(581)	(188)
<b>Neto gubici od umanjnja vrijednosti/(ukidanje umanjnja vrijednosti) priznati u dobiti ili gubitku (bilješke 1.34 i 1.28)</b>	296	(78)	296	(78)
Otpisani iznosi	(168)	-	(168)	-
Prijenos s potraživanja iz ugovora o osiguranju i ostalih potraživanja (bilješka 1.19)	-	-	-	164
<b>Stanje na dan 31. prosinca</b>	<u>1.055</u>	<u>927</u>	<u>1.219</u>	<u>1.091</u>

### b) Reklasifikacija

Od 2008. do 2013. godine, temeljem odluke Uprave Društva, Društvo je reklasificiralo određenu financijsku imovinu raspoloživu za prodaju u kategoriju ulaganja koja se drže do dospjeća. Nakon reklasifikacije imovina se iskazuje po amortiziranom trošku bez priznavanja dodatnih dobitaka i gubitaka zbog promjene fer vrijednosti. Društvo ima namjeru i mogućnost držati reklasificiranu imovinu do dospjeća. Tablica u nastavku prikazuje preostali saldo reklasificirane imovine koja još nije dospjela u portfelju Društva:

<b>Datum reklasifikacije</b>	<b>Neto knjigovodstvena vrijednost na dan reklasifikacije</b> <b>000 kn</b>	<b>Efektivna kamatna stopa na dan reklasifikacije</b> <b>%</b>	<b>Ostala sveobuhvatna dobit do dana reklasifikacije</b> <b>000 kn</b>
21. kolovoz 2008.	127.607	5,66	(9.173)
6. listopada 2008.	177.632	5,72	(4.763)
26. ožujak 2010.	156.691	6,06	8.518
4. srpanj 2011.	77.387	6,06	4.047
10. listopada 2011.	57.926	6,96	(356)
<b>Total</b>	<u>597.243</u>	<u>5,87</u>	<u>(1.727)</u>

## 1.16 Financijska ulaganja (nastavak)

### b)Reklasifikacija (nastavak)

	Na dan reklasifikacije		31. prosinac 2015.		31. prosinac 2014.	
	Neto knjigovod. vrijednost 000 kn	Fer vrijednost 000 kn	Neto knjigovod. vrijednost 000 kn	Neto knjigovod. vrijednost 000 kn	Neto knjigovod. vrijednost 000 kn	Fer vrijednost 000 kn
<b>Imovina reklasificirana u 2008.:</b>						
Dužničke vrijednosnice	305.239	305.239	329.276	361.657	328.691	358.502
<b>Imovina reklasificirana u 2010.:</b>						
Dužničke vrijednosnice	156.691	156.691	159.282	180.097	160.348	179.726
<b>Imovina reklasificirana u 2011.:</b>						
Dužničke vrijednosnice	135.313	135.313	137.142	158.680	137.688	159.544
	<b>597.243</b>	<b>597.243</b>	<b>625.700</b>	<b>700.434</b>	<b>626.727</b>	<b>697.772</b>

U sljedećoj tabeli prikazani su iznosi koji su priznati u dobiti ili gubitku i ostaloj sveobuhvatnoj dobiti po osnovi reklasificirane imovine:

	2015.		2014.	
	Dobit ili gubitak 000 kn	Ostala sveobuhvatna dobit 000 kn	Dobit ili gubitak 000 kn	Ostala sveobuhvatna dobit 000 kn
<b>Financijska imovina raspoloživa za prodaju reklasificirana u ulaganja koja se drže do dospijea u periodu od 2008. do 2015.</b>				
Prihod od kamata	36.410	-	36.798	-
Amortizacija premije	594	-	529	-
Amortizacija rezerve fer vrijednost u dobit ili gubitak	(64)	-	5	-
Stanje rezerve fer vrijednosti, neto od poreza	-	(51)	-	(4)
	<b>36.940</b>	<b>(51)</b>	<b>37.332</b>	<b>(4)</b>

Sljedeća tablica prikazuje iznose koji bi bili priznati u dobiti ili gubitku te ostaloj sveobuhvatnoj dobiti tijekom 2015. i 2014. godine po osnovi reklasificirane financijske imovine da nije bilo reklasifikacije:

	2015.		2014.	
	Dobit ili gubitak 000 kn	Ostala sveobuhvatna dobit 000 kn	Dobit ili gubitak 000 kn	Ostala sveobuhvatna dobit 000 kn
<b>Financijska imovina raspoloživa za prodaju reklasificirana u ulaganja koja se drže do dospijea u periodu od 2008. do 2015.</b>				
Prihod od kamata	36.410	-	36.798	-
Amortizacija premije	594	-	529	-
Promjena rezerve fer vrijednosti, neto od poreza	-	2.662	-	42.265
	<b>37.004</b>	<b>2.662</b>	<b>37.327</b>	<b>42.265</b>

## 1.16 Financijska ulaganja (nastavak)

### c) Pregled ulaganja

Grupa	Ulaganja koja se drže do dospijecha 000 kn	Financijska imovina raspoloživa za prodaju 000 kn	Financijska imovina po fer vrijednosti kroz račun dobiti i gubitka 000 kn	Zajmovi i potraživanja 000 kn	Ukupno 000 kn
<b>31. prosinca 2015.</b>					
<b>Dionice</b>	-	50.109	21.762	-	71.871
<b>Dionice vezane uz plaćanja temeljena na vlasničkim instrumentima</b>	-	-	5.219	-	5.219
<b>Obveznice – fiksna stopa - listane</b>					
Obveznice Vlade Republike Hrvatske i lokalnih jedinica - listane	675.483	1.624.834	-	-	2.300.317
Obveznice vlada država članica EU - listane	-	735.770	-	-	735.770
Domaće i strane korporativne obveznice - listane	-	6.016	-	-	6.016
Strane korporativne obveznice – imovina za pokriće index-linked proizvoda - kotirane	-	-	106.337	-	106.337
	<b>675.483</b>	<b>2.366.620</b>	<b>106.337</b>	-	<b>3.148.440</b>
<b>Investicijski fondovi - kotirani</b>					
Otvoreni	-	280.975	201.201	-	482.176
Otvoreni – imovina za pokriće unit-linked proizvoda	-	-	93.192	-	93.192
Zatvoreni	-	78.662	2.176	-	80.838
	-	<b>359.637</b>	<b>296.569</b>	-	<b>656.206</b>
<b>Zajmovi i potraživanja</b>					
Depoziti kod kreditnih institucija	-	-	-	64.927	64.927
Zajmovi osiguranicima	-	-	-	15.890	15.890
Hipotekarni zajmovi	-	-	-	33.998	33.998
Ostali zajmovi	-	-	-	5.864	5.864
	-	-	-	<b>120.679</b>	<b>120.679</b>
	<b>675.483</b>	<b>2.776.366</b>	<b>429.887</b>	<b>120.679</b>	<b>4.002.415</b>
<b>31.prosinca 2014.</b>					
<b>Dionice</b>	-	38.253	16.782	-	55.035
<b>Dionice vezane uz plaćanja temeljena na vlasničkim instrumentima</b>	-	-	5.808	-	5.808
<b>Obveznice – fiksna stopa - listane</b>					
Obveznice Vlade Republike Hrvatske i lokalnih jedinica - listane	676.431	1.802.553	766	-	2.479.750
Obveznice vlada država članica EU - listane	-	417.502	-	-	417.502
Domaće i strane korporativne obveznice - listane	-	8.203	-	-	8.203
Strane korporativne obveznice – imovina za pokriće index-linked proizvoda - kotirane	-	-	172.807	-	172.807
	<b>676.431</b>	<b>2.228.258</b>	<b>173.573</b>	-	<b>3.078.262</b>
<b>Investicijski fondovi - kotirani</b>					
Otvoreni	-	159.264	102.802	-	262.066
Otvoreni – imovina za pokriće unit-linked	-	-	110.240	-	110.240
Zatvoreni	-	61.638	-	-	61.638
	-	<b>220.902</b>	<b>213.042</b>	-	<b>433.944</b>
<b>Zajmovi i potraživanja</b>					
Depoziti kod kreditnih institucija	-	-	-	213.726	213.726
Zajmovi osiguranicima	-	-	-	16.939	16.939
Hipotekarni zajmovi	-	-	-	3.973	3.973
Ostali zajmovi	-	-	-	4.538	4.538
	-	-	-	<b>239.176</b>	<b>239.176</b>
	<b>676.431</b>	<b>2.487.413</b>	<b>409.205</b>	<b>239.176</b>	<b>3.812.225</b>



## 1.16 Financijska ulaganja (nastavak)

### c) Pregled ulaganja (nastavak)

Društvo	Ulaganja u podružnice 000 kn	Ulaganja koja se drže do dospijeca 000 kn	Financijska imovina raspoloživa za prodaju 000 kn	Financijska imovina po fer vrijednosti kroz račun dobiti i gubitka 000 kn	Zajmovi i potraživanja 000 kn	Ukupno 000 kn
<b>31. prosinca 2015.</b>						
<b>Dionice</b>	-	-	50.109	-	-	<b>50.109</b>
<b>Dionice vezane uz plaćanja temeljena na vlasničkim instrumentima</b>	-	-	-	5.219	-	<b>5.219</b>
<b>Ulaganja u podružnice</b>	132.523	-	-	-	-	<b>132.523</b>
<b>Obveznice – fiksna stopa - listane</b>						
Obveznice Vlade Republike Hrvatske i lokalnih jedinica - listane	-	670.247	1.519.004	-	-	<b>2.189.251</b>
Obveznice vlada država članica EU - listane	-	-	735.770	-	-	<b>735.770</b>
Domaće i strane korporativne obveznice - listane	-	-	5.976	-	-	<b>5.976</b>
Strane korporativne obveznice – imovina za pokriće index-linked proizvoda - kotirane	-	-	-	106.337	-	<b>106.337</b>
	-	<b>670.247</b>	<b>2.260.750</b>	<b>106.337</b>	-	<b>3.037.334</b>
<b>Investicijski fondovi - kotirani</b>						
Otvoreni	-	-	280.975	199.300	-	<b>480.275</b>
Otvoreni – imovina za pokriće unit-linked proizvoda	-	-	-	93.192	-	<b>93.192</b>
Zatvoreni	-	-	78.662	-	-	<b>78.662</b>
	-	-	<b>359.637</b>	<b>292.492</b>	-	<b>652.129</b>
<b>Zajmovi i potraživanja</b>						
Depoziti kod kreditnih institucija	-	-	-	-	6.541	<b>6.541</b>
Zajmovi osiguranicima	-	-	-	-	15.890	<b>15.890</b>
Hipotekarni zajmovi	-	-	-	-	37.026	<b>37.026</b>
Podređeni zajmovi podružnici	-	-	-	-	488	<b>488</b>
Ostali zajmovi	-	-	-	-	5.352	<b>5.352</b>
	-	-	-	-	<b>65.297</b>	<b>65.297</b>
	<b>132.523</b>	<b>670.247</b>	<b>2.670.496</b>	<b>404.048</b>	<b>65.297</b>	<b>3.942.611</b>
<b>31. prosinca 2014.</b>						
<b>Dionice</b>	-	-	38.253	-	-	<b>38.253</b>
<b>Dionice vezane uz plaćanja temeljena na vlasničkim instrumentima</b>	-	-	-	5.808	-	<b>5.808</b>
<b>Ulaganja u podružnice</b>	138.518	-	-	-	-	<b>138.518</b>
<b>Obveznice – fiksna stopa - listane</b>						
Obveznice Vlade Republike Hrvatske i lokalnih jedinica - listane	-	671.153	1.735.921	-	-	<b>2.407.074</b>
Obveznice vlada država članica EU - listane	-	-	417.502	-	-	<b>417.502</b>
Domaće i strane korporativne obveznice - listane	-	-	8.170	-	-	<b>8.170</b>
Strane korporativne obveznice – imovina za pokriće index-linked proizvoda - kotirane	-	-	-	172.807	-	<b>172.807</b>
	-	<b>671.153</b>	<b>2.161.593</b>	<b>172.807</b>	-	<b>3.005.553</b>
<b>Investicijski fondovi - kotirani</b>						
Otvoreni	-	-	159.264	101.175	-	<b>260.439</b>
Otvoreni – imovina za pokriće unit-linked proizvoda	-	-	-	110.240	-	<b>110.240</b>
Zatvoreni	-	-	61.638	-	-	<b>61.638</b>
	-	-	<b>220.902</b>	<b>211.415</b>	-	<b>432.317</b>
<b>Zajmovi i potraživanja</b>						
Depoziti kod kreditnih institucija	-	-	-	-	156.252	<b>156.252</b>
Zajmovi osiguranicima	-	-	-	-	16.939	<b>16.939</b>
Hipotekarni zajmovi	-	-	-	-	6.998	<b>6.998</b>
Ostali zajmovi	-	-	-	-	4.514	<b>4.514</b>
	-	-	-	-	<b>184.703</b>	<b>184.703</b>
	<b>138.518</b>	<b>671.153</b>	<b>2.420.748</b>	<b>390.030</b>	<b>184.703</b>	<b>3.805.152</b>

Obveznice izdane od strane vlada država članica EU uključuju obveznice Republike Njemačke u iznosu od 467.599 tisuća kuna (2014.: 232.518 tisuća kuna), Republike Poljske u iznosu od 76.005 tisuća kuna (2014.: 61.057 tisuća kuna), Republike Slovačke u iznosu od 105.879 tisuća kuna (2014.: 101.853 tisuća kuna) i Kraljevine Španjolske 86.287 tisuća kuna (2014.: 22.075 tisuća kuna).

## 1.16 Financijska ulaganja (nastavak)

### d) Usklađenost imovine za pokriće matematičke pričuve s obvezama iz ugovora o osiguranju

Tablica u nastavku prikazuje usklađenost imovine za pokriće matematičke pričuve s povezanom obvezom iz ugovora o osiguranju.

	31. prosinca 2015.					31. prosinca 2014.	
	EUR 000 kn	Valutna klauzula EUR 000 kn	EUR i valutna klauzula EUR ukupno 000 kn	USD 000 kn	HRK 000 kn	Ukupno 000 kn	Ukupno 000 kn
<b>Imovina za pokriće matematičke pričuve</b>							
Vrijednosni papiri izdani od strane RH	11.133	1.234.199	1.245.332	32.426	55.732	1.333.490	1.580.900
Vrijednosni papiri izdani od strane Hrvatske banke za obnovu i razvoj	-	-	-	-	-	-	-
Obveznice i drugi dužnički vrijednosni papiri čiji je izdavatelj jedinica lokalne i područne (regionalne) samouprave u RH	-	1.542	1.542	-	-	1.542	3.052
Obveznice i drugi dužnički vrijednosni papiri kojima se trguje na organiziranom tržištu vrijednosnih papira u RH	-	-	-	-	-	-	-
Dionice kojima se trguje na organiziranom tržištu RH	-	-	-	-	31.098	31.098	20.003
Udjeli i dionice investicijskih fondova koji su registrirani u RH	-	-	-	-	170.874	170.874	68.795
Predujmovi i zajmovi u iznosu otkupne vrijednosti osiguranja na temelju ugovora o životnom osiguranju	-	15.837	15.837	10	12	15.859	16.835
Depoziti u bankama sa sjedištem u RH	56.652	-	56.652	2.755	-	59.407	80.120
Sredstva na poslovnom računu Društva	140	-	140	-	942	1.082	16.895
Dugoročne obveznice i drugi dugoročni dužnički vrijednosni papiri čiji je izdavatelj država članica EU ili država članica OECD-a	717.402	-	717.402	18.366	-	735.768	390.394
Dionice čiji je izdavatelj inozemno dioničko društvo kojima se trguje na uređenim tržištima kapitala država članica EU ili države članice OECD-a	157	-	157	-	-	157	138
Udjeli u investicijskim fondovima koji se prodaju u državi članici EU ili državi članici OECD-a	318.136	-	318.136	-	-	318.136	205.116
<b>Ukupno imovina za pokriće matematičke pričuve (bilješka 1.16d)</b>	<b>1.103.620</b>	<b>1.251.578</b>	<b>2.355.198</b>	<b>53.557</b>	<b>258.658</b>	<b>2.667.413</b>	<b>2.382.248</b>
Matematička pričuva	-	(2.499.670)	(2.499.670)	-	-	(2.499.670)	(2.245.525)
Pričuve za štete kod vrsta rizika za koje je nužno oblikovati matematičku pričuvu	-	(23.981)	(23.981)	-	-	(23.981)	(17.971)
<b>Traženo pokriće matematičke pričuve životnih osiguranja</b>	<b>-</b>	<b>(2.523.651)</b>	<b>(2.523.651)</b>	<b>-</b>	<b>-</b>	<b>(2.523.651)</b>	<b>(2.263.496)</b>
<b>Višak/(manjak) pokrića</b>	<b>1.103.620</b>	<b>(1.272.073)</b>	<b>(168.453)</b>	<b>53.557</b>	<b>258.658</b>	<b>143.762</b>	<b>118.752</b>

Prema mišljenju Uprave, Društvo je na 31. prosinca 2015. u pogledu strukture i iznosa imovine za pokriće matematičke pričuve usklađeno sa zakonskim zahtjevima (31. prosinca 2014.: također usklađeno).

## 1.16 Financijska ulaganja (nastavak)

### d) Usklađenost imovine za pokriće matematičke pričuve s obvezama iz ugovora o osiguranju (nastavak)

Tablica u nastavku analizira usklađenost imovine za pokriće matematičke pričuve s obvezama iz ugovora o osiguranju unutar pojedinih skupina ročnosti, a na temelju preostalog ugovornog dospijea za ulaganja te prema relevantnim datumima doživljenja za matematičku pričuvu. Financijska imovina raspoloživa za prodaju bi se u slučaju potrebe zbog svoje visoke likvidnosti mogla prodati u kratkom roku.

	Do 1 godine 000 kn	1 – 5 godina 000 kn	5 – 10 godina 000 kn	Više od 10 godina 000 kn	Ukupno 000 kn
<b>2015.</b>					
Imovina za pokriće matematičke pričuve					
Ulaganja koja se drže do dospijea	-	453.005	59.630	-	512.635
Imovina raspoloživa za prodaju	1.542	586.845	941.715	377.454	1.907.556
Imovina po fer vrijednosti kroz račun dobiti i gubitka	170.874	-	-	-	170.874
Zajmovi i potraživanja	71.683	3.583	-	-	75.266
Novac i novčani ekvivalenti	1.082	-	-	-	1.082
	<u>245.181</u>	<u>1.043.433</u>	<u>1.001.345</u>	<u>377.454</u>	<u>2.667.413</u>
Ukupno imovina za pokriće matematičke pričuve					
Matematička pričuva	(133.979)	(797.266)	(589.838)	(978.587)	(2.499.670)
Pričuve za štete kod vrsta rizika za koje je nužno oblikovati matematičku pričuvu	(21.189)	(2.788)	(4)	-	(23.981)
	<u>90.013</u>	<u>243.379</u>	<u>411.503</u>	<u>(601.133)</u>	<u>143.762</u>
<b>Ročna neusklađenost</b>					
<b>2014.</b>					
Imovina za pokriće matematičke pričuve					
Matematička pričuva	(112.467)	(672.371)	(542.095)	(918.592)	(2.245.525)
Pričuve za štete kod vrsta rizika za koje je nužno oblikovati matematičku pričuvu	(16.027)	(1.898)	(46)	-	(17.971)
	<u>193.810</u>	<u>35.048</u>	<u>452.458</u>	<u>(562.564)</u>	<u>118.752</u>
<b>Ročna neusklađenost</b>					

U 2015. godini Društvo je ostvarilo godišnji prinos na ulaganja iz sredstava matematičke pričuve od 4,43% (2014.: 5,38% 2013.: 6,53%). Ponderirani prosječni prinos u trogodišnjem razdoblju od 2013. do 2015. godine iznosio je 5,41% (2014.: *prosječni trogodišnji prinos od 6,11%*).

Imovina za pokriće matematičke pričuve uključuje zajmove i potraživanja, ulaganja koja se drže do dospijea, financijsku imovinu raspoloživu za prodaju te financijsku imovinu po fer vrijednosti kroz račun dobiti ili gubitka.

Vrednovanje financijske imovine opisano je u računovodstvenoj politici 1.3 (d).

## 1.16 Financijska ulaganja (nastavak)

### e) Usklađenost imovine za pokriće tehničke pričuve osim matematičke pričuve s obvezama iz ugovora o osiguranju

Tablica u nastavku prikazuje usklađenost imovine za pokriće tehničke pričuve osim matematičke pričuve s povezanim obvezama iz ugovora o osiguranju.

	31. prosinca 2015.					31 prosinca 2014.	
	EUR 000 kn	Valutna klauzula EUR 000 kn	EUR i valutna klauzula EUR ukupno 000 kn	Kune 000 kn	Ostale valute 000 kn	Ukupno 000 kn	Ukupno 000 kn
<b>Imovina za pokriće tehničke pričuve</b>							
Vrijednosni papiri izdani od strane RH	47.463	-	47.463	798.204	-	845.667	817.743
Obveznice i drugi dužnički vrijednosni papiri kojima se trguje na organiziranom tržištu vrijednosnih papira u RH	-	3.963	3.963	-	-	3.963	3.942
Obveznice i drugi dužnički vrijednosni papiri kojima se ne trguje na organiziranom tržištu vrijednosnih papira u RH	-	-	-	-	-	-	-
Dionice kojima se trguje na organiziranom tržištu vrijednosnih papira u RH	-	-	-	16.144	-	16.144	14.910
Udjeli i dionice investicijskih fondova koji su registrirani u RH	-	-	-	50.817	-	50.817	62.378
Zajmovi osigurani založnim pravom na nekretnini odnosno prijenosom prava vlasništva, ako je založno pravo upisano u zemljišnoj knjizi u RH ili državi članici OECD	-	3.824	3.824	-	-	3.824	4.172
Depoziti u bankama sa sjedištem u RH	-	10.307	10.307	28.000	-	38.307	79.095
Dugoročne obveznice i drugi dugoročni dužnički vrijednosni papiri čiji je izdavatelj država članica EU ili država članica OECD-a	-	-	-	-	-	-	27.108
Udjeli investicijskih fondova kojima se trguje na redovnom tržištu članica EU ili OECD	41.501	-	41.501	-	-	41.501	15.786
<b>Ukupno imovina za pokriće tehničke pričuve</b>	<b>88.964</b>	<b>18.094</b>	<b>107.058</b>	<b>893.165</b>	<b>-</b>	<b>1.000.223</b>	<b>1.025.134</b>
Pričuve za prijenosne premije	(2.153)	(30.347)	(32.500)	(193.904)	(1.046)	(227.450)	(255.797)
Pričuve za štete	(32.485)	(5.586)	(38.071)	(374.366)	(23.468)	(435.905)	(433.718)
Ostale pričuve	-	(270)	(270)	(2.481)	-	(2.751)	(7.025)
<b>Traženo pokriće tehničke pričuve</b>	<b>(34.638)</b>	<b>(36.203)</b>	<b>(70.841)</b>	<b>(570.751)</b>	<b>(24.514)</b>	<b>(666.106)</b>	<b>(696.540)</b>
<b>Višak / (manjak) pokrića</b>	<b>54.326</b>	<b>(18.109)</b>	<b>36.217</b>	<b>322.414</b>	<b>(24.514)</b>	<b>334.117</b>	<b>328.594</b>

Prema mišljenju Uprave, Društvo je na 31. prosinca 2015. u pogledu strukture i iznosa imovine za pokriće tehničke pričuve, osim matematičke pričuve, usklađeno sa zakonskim zahtjevima (31. prosinca 2014.: također usklađeno).

## 1.16 Financijska ulaganja (nastavak)

### e) Usklađenost imovine za pokriće tehničke pričuve osim matematičke pričuve s obvezama iz ugovora o osiguranju (nastavak)

Tablica u nastavku analizira usklađenost imovine za pokriće tehničke pričuve osim matematičke pričuve s obvezama iz ugovora o osiguranju unutar pojedinih skupina ročnosti na temelju preostalog ugovornog dospjeća. Financijska imovina raspoloživa za prodaju u tablici u nastavku analizirana je prema preostalom ugovornom dospjeću. Ukoliko bi to bilo potrebno, sukladno njezinoj visokoj sekundarnoj likvidnosti, moguće ju je prodati u kratkom roku.

	Do 1 godine 000 kn	1 – 5 godina 000 kn	5 - 10 godina 000 kn	Više od 10 godina 000 kn	Ukupno 000 kn
<b>2015.</b>					
Imovina za pokriće tehničke pričuve osim matematičke pričuve					
Ulaganja koja se drže do dospjeća	-	151.604	-	-	151.604
Imovina raspoloživa za prodaju	148.273	549.010	31.985	26.403	755.671
Imovina po fer vrijednosti kroz račun dobiti i gubitka	50.817	-	-	-	50.817
Zajmovi i potraživanja	38.307	-	3.824	-	42.131
	<u>          </u>	<u>          </u>	<u>          </u>	<u>          </u>	<u>          </u>
Ukupna imovina za pokriće tehničke pričuve osim matematičke pričuve	237.397	700.614	35.809	26.403	1.000.223
	<u>          </u>	<u>          </u>	<u>          </u>	<u>          </u>	<u>          </u>
Pričuve za prijenosne premije	(210.695)	(15.992)	(505)	(258)	(227.450)
Pričuve za štete	(169.764)	(175.072)	(44.274)	(46.795)	(435.905)
Ostale pričuve	(2.511)	(240)	-	-	(2.751)
	<u>          </u>	<u>          </u>	<u>          </u>	<u>          </u>	<u>          </u>
<b>Ročna neusklađenost</b>	<b>(145.573)</b>	<b>509.310</b>	<b>(8.970)</b>	<b>(20.650)</b>	<b>334.117</b>
	<u>          </u>	<u>          </u>	<u>          </u>	<u>          </u>	<u>          </u>
<b>2014.</b>					
Imovina za pokriće tehničke pričuve osim matematičke pričuve	151.778	659.752	213.604	-	1.025.134
Pričuve za prijenosne premije	(251.022)	(3.929)	(552)	(294)	(255.797)
Pričuve za štete	(164.189)	(184.453)	(43.531)	(41.545)	(433.718)
Ostale pričuve	(6.701)	(114)	(210)	-	(7.025)
	<u>          </u>	<u>          </u>	<u>          </u>	<u>          </u>	<u>          </u>
<b>Ročna neusklađenost</b>	<b>(270.134)</b>	<b>471.256</b>	<b>169.311</b>	<b>(41.839)</b>	<b>328.594</b>
	<u>          </u>	<u>          </u>	<u>          </u>	<u>          </u>	<u>          </u>

Imovina za pokriće tehničke pričuve osim matematičke pričuve uključuje zajmove i potraživanja, ulaganja koja se drže do dospjeća, financijsku imovinu raspoloživu za prodaju te financijsku imovinu po fer vrijednosti kroz račun dobiti ili gubitka.

Vrednovanje financijske imovine opisano je u računovodstvenoj politici 1.3 (d).

## 1.17 Udio reosiguranja u tehničkim pričuvama za ugovore o osiguranju

### Grupa i Društvo

	<i>Bilješka</i>	<b>2015.</b> <b>000 kn</b>	2014. 000 kn
<b>Neživot</b>			
Udio reosiguranja u pričuvu prijenosnih premija	1.21 a)	<b>65.024</b>	26.606
Udio reosiguranja u pričuvu za prijavljene, a nelikvidirane štete	1.21 b)	<b>89.216</b>	111.694
Udio reosiguranja u pričuvu za nastale, a neprijavljene štete	1.21 c)	<b>4.738</b>	5.896
Udio reosiguranja u ostalim pričuvama		<b>15</b>	1.412
<b>Ukupno neživot</b>		<b>158.993</b>	145.608
<b>Život</b>			
Udio reosiguranja u pričuvu prijenosnih premija	1.21 a)	<b>156</b>	164
Udio reosiguranja u pričuvu za nastale, a neprijavljene štete	1.21 c)	<b>503</b>	581
Udio reosiguranja u matematičkoj pričuvu životnog osiguranja	1.21 d)	<b>364</b>	381
<b>Ukupno život</b>		<b>1.023</b>	1.126
<b>Ukupno udio reosiguranja</b>		<b>160.016</b>	146.734

**1.18 Odgođena porezna imovina/(obveze)****Grupa**Odgođena  
porezna  
imovina na  
porezne  
gubitke

	Privremene razlike							Porezni gubici 000 kn
	Ukupno odgođena porezna obveza na privremene razlike 000 kn	Financijska imovina po fer vrijednosti kroz dobit i gubitak 000 kn	Umanjenje vrijednosti financijske imovine raspoložive za prodaju 000 kn	Umanjenje vrijednosti ulaganja koja se drže do dospijeća 000 kn	Financijska imovina raspoloživa za prodaju u rezervi fer vrijednosti 000 kn	Umanjenje vrijednosti ulaganja u nekretnine 000 kn	Umanjenje vrijednosti potraživanja za dospjele obveznice 000 kn	
<b>Stanje na dan 1. siječnja 2014.</b>	<b>(5.501)</b>	<b>(149)</b>	<b>2.269</b>	<b>12</b>	<b>(15.158)</b>	<b>2.985</b>	<b>4.540</b>	<b>20</b>
Priznato u dobiti ili gubitku (bilješka 1.35)	(2.856)	149	(906)	(12)	-	-	(2.087)	(20)
Odgođeni porez po neto gubicima od promjene fer vrijednosti, neto od realiziranih iznosa (bilješka 1.23c)	(27.374)	-	-	-	(27.374)	-	-	-
<b>Stanje na dan 31. prosinca 2014.</b>	<b>(35.731)</b>	<b>-</b>	<b>1.363</b>	<b>-</b>	<b>(42.532)</b>	<b>2.985</b>	<b>2.453</b>	<b>-</b>
<b>Stanje na dan 1. siječnja 2015.</b>	<b>(35.731)</b>	<b>-</b>	<b>1.363</b>	<b>-</b>	<b>(42.532)</b>	<b>2.985</b>	<b>2.453</b>	<b>-</b>
Priznato u dobiti ili gubitku (bilješka 1.35)	77	303	174	-	-	-	(400)	-
Odgođeni porez po neto dobitima od promjene fer vrijednosti, neto od realiziranih iznosa (bilješka 1.23c)	6.420	-	-	-	6.420	-	-	-
<b>Stanje na dan 31. prosinca 2015.</b>	<b>(29.234)</b>	<b>303</b>	<b>1.537</b>	<b>-</b>	<b>(36.112)</b>	<b>2.985</b>	<b>2.053</b>	<b>-</b>

**Društvo**

	Ukupno odgođena porezna obveza na privremene razlike 000 kn	Financijska imovina po fer vrijednosti kroz dobit i gubitak 000 kn	Umanjenje vrijednosti financijske imovine raspoložive za prodaju 000 kn	Umanjenje vrijednosti ulaganja koja se drže do dospijeća 000 kn	Financijska imovina raspoloživa za prodaju u rezervi fer vrijednosti 000 kn	Umanjenje vrijednosti ulaganja u nekretnine 000 kn	Umanjenje vrijednosti potraživanja za dospjele obveznice 000 kn
<b>Stanje na dan 1. siječnja 2014.</b>	<b>(5.501)</b>	<b>(149)</b>	<b>2.269</b>	<b>12</b>	<b>(15.158)</b>	<b>2.985</b>	<b>4.540</b>
Priznato u dobiti ili gubitku (bilješka 1.35)	(2.856)	149	(906)	(12)	-	-	(2.087)
Odgođeni porez po neto gubicima od promjene u fer vrijednosti, neto od realiziranih iznosa (bilješka 1.23c)	(27.374)	-	-	-	(27.374)	-	-
<b>Stanje na dan 31. prosinca 2014.</b>	<b>(35.731)</b>	<b>-</b>	<b>1.363</b>	<b>-</b>	<b>(42.532)</b>	<b>2.985</b>	<b>2.453</b>
<b>Stanje na dan 1. siječnja 2015.</b>	<b>(35.731)</b>	<b>-</b>	<b>1.363</b>	<b>-</b>	<b>(42.532)</b>	<b>2.985</b>	<b>2.453</b>
Priznato u dobiti ili gubitku (bilješka 1.35)	77	303	174	-	-	-	(400)
Odgođeni porez po neto dobitima od promjene u fer vrijednosti, neto od realiziranih iznosa (bilješka 1.23c)	6.420	-	-	-	6.420	-	-
<b>Stanje na dan 31. prosinca 2015.</b>	<b>(29.234)</b>	<b>303</b>	<b>1.537</b>	<b>-</b>	<b>(36.112)</b>	<b>2.985</b>	<b>2.053</b>

## 1.19 Potraživanja iz ugovora o osiguranju i ostala potraživanja

	<b>Grupa</b> <b>2015.</b> <b>000 kn</b>	Grupa 2014. 000 kn	<b>Društvo</b> <b>2015.</b> <b>000 kn</b>	Društvo 2014. 000 kn
Potraživanja iz ugovora o osiguranju				
- Od vlasnika polica osiguranja	<b>192.445</b>	153.175	<b>192.445</b>	153.175
Potraživanja iz poslova reosiguranja				
- za štete	<b>9.945</b>	35.558	<b>9.945</b>	35.558
- za proviziju reosiguranja	<b>3.302</b>	1.257	<b>3.302</b>	1.257
- za predujmove premije dane u reosiguranje	<b>32.958</b>	29.934	<b>32.958</b>	29.934
Nedospjela potraživanja za kamatu	<b>52.457</b>	54.989	<b>52.457</b>	54.989
Ostala potraživanja i unaprijed plaćeni troškovi	<b>53.766</b>	70.265	<b>53.525</b>	70.126
Umanjenje vrijednosti				
- za potraživanja iz ugovora o osiguranju	<b>(64.813)</b>	(65.206)	<b>(64.813)</b>	(65.206)
- za ostala potraživanja	<b>(12.583)</b>	(15.806)	<b>(12.583)</b>	(15.806)
	<b>267.477</b>	264.166	<b>267.236</b>	264.027

Analiza potraživanja iz ugovora o osiguranju i ostalih potraživanja je kako slijedi:

	<b>Grupa</b> <b>2015.</b> <b>000 kn</b>	Grupa 2014. 000 kn	<b>Društvo</b> <b>2015.</b> <b>000 kn</b>	Društvo 2014. 000 kn
Nedospjelo, neumanjene vrijednosti	<b>206.469</b>	172.205	<b>206.469</b>	172.205
Dospjelo (do 120 dana), neumanjene vrijednosti	<b>61.008</b>	91.961	<b>60.767</b>	91.822
Dospjelo, umanjene vrijednosti	<b>77.396</b>	81.012	<b>77.396</b>	81.012
Ispravak vrijednosti	<b>(77.396)</b>	(81.012)	<b>(77.396)</b>	(81.012)
	<b>267.477</b>	264.166	<b>267.236</b>	264.027



## 1.19 Potraživanja iz ugovora o osiguranju i ostala potraživanja (nastavak)

Kretanje umanjenja vrijednosti za potraživanja iz ugovora o osiguranju bilo je tijekom godine kako slijedi:

	<b>Grupa i Društvo</b>	Grupa i Društvo
	<b>2015.</b>	2014.
	<b>000 kn</b>	000 kn
Stanje na dan 1. siječnja	<b>65.206</b>	68.048
Povećanje rezerviranja	<b>14.855</b>	15.902
Naplata prethodno rezerviranih iznosa	<b>(10.758)</b>	(13.251)
<b>Gubici od umanjenja vrijednosti priznati u dobiti ili gubitku (bilješka 1.26)</b>	<b>4.097</b>	2.651
Otpisi	(4.490)	(5.493)
<b>Stanje na dan 31. prosinca</b>	<b>64.813</b>	65.206

Gubici od umanjenja vrijednosti po potraživanjima iz poslova osiguranja netirani su od bruto zaračunate premije prikazane u bilješki 1.26.

Kretanje umanjenja vrijednosti za ostala potraživanja i unaprijed plaćene troškove tijekom godine je bilo kako slijedi:

	<b>Grupa i Društvo</b>	Grupa i Društvo
	<b>2015.</b>	2014.
	<b>000 kn</b>	000 kn
<b>Stanje na dan 1. siječnja</b>	<b>15.806</b>	26.773
Prijenos u financijska ulaganja	-	(3.539)
Povećanje rezerviranja ostalih potraživanja	1.158	1.706
Naplata prethodno rezerviranih iznosa	(1.368)	(1.090)
Prijenos u zajmove i potraživanja	-	(164)
<b>Gubici od umanjenja vrijednosti priznati u dobiti ili gubitku (bilješka 1.33)</b>	<b>(210)</b>	452
Otpisi	(3.013)	(7.880)
<b>Stanje na dan 31. prosinca</b>	<b>12.583</b>	15.806

## 1.20 Novac i novčani ekvivalenti

	<b>Grupa</b>	Grupa	<b>Društvo</b>	Društvo
	<b>2015.</b>	2014.	<b>2015.</b>	2014.
	<b>000 kn</b>	000 kn	<b>000 kn</b>	000 kn
Novac u banci	<b>54.810</b>	36.178	<b>44.042</b>	27.615
Depoziti s ugovorenim rokom dospjeća do tri mjeseca	<b>122.771</b>	69.941	<b>91.714</b>	3.591
	<b>177.581</b>	106.119	<b>135.756</b>	31.206

## 1.21 Tehničke pričuve

### Grupa i Društvo

	2015. 000 kn	2014. 000 kn
<b>Neživotno osiguranje</b>		
Pričuva prijenosnih premija (bilješka 1.21a)	284.110	273.569
Pričuva za prijavljene, a nelikvidirane štete (bilješka 1.21b)	289.535	316.453
Pričuva za nastale, a neprijavljene štete (bilješka 1.21c)	232.995	227.363
Ostale pričuve	4.236	10.350
<b>Ukupno neživot</b>	<b>810.876</b>	<b>827.735</b>
<b>Životno osiguranje</b>		
Pričuva prijenosnih premija (bilješka 1.21a)	8.521	8.998
Matematička pričuva (bilješka 1.21d)	2.498.743	2.244.486
Pričuva na temelju testa adekvatnosti obveza (bilješka 1.21d)	1.291	1.420
	<b>2.500.034</b>	<b>2.245.906</b>
Pričuva životnog osiguranja za unit-linked i index-linked (bilješka 1.21e)	183.016	261.726
Pričuva za prijavljene, a nelikvidirane štete (bilješka 1.21b)	27.172	20.777
Pričuva za nastale, a neprijavljene štete (bilješka 1.21c)	2.899	3.028
Ostale pričuve	270	324
<b>Ukupno život</b>	<b>2.721.912</b>	<b>2.540.759</b>
<b>Ukupno tehničke pričuve</b>	<b>3.532.788</b>	<b>3.368.494</b>

Ostale pričuve odnose se na pričuve za bonuse i popuste.

### a) Analiza kretanja pričuve prijenosnih premija

Grupa i Društvo	2015.	2015.	2015.	2014.	2014.	2014.
	Bruto 000 kn	Reosiguranje 000 kn	Neto 000 kn	Bruto 000 kn	Reosiguranje 000 kn	Neto 000 kn
<i>Neživotno osiguranje</i>						
<b>Na dan 1. siječnja</b>	<b>273.569</b>	<b>26.606</b>	<b>246.963</b>	296.807	29.903	266.904
Premije policirane tijekom godine	655.141	162.226	492.915	676.992	125.833	551.159
Premije zaradene tijekom godine	(644.600)	(123.808)	(520.792)	(700.230)	(129.130)	(571.100)
<b>Na dan 31. prosinca</b>	<b>284.110</b>	<b>65.024</b>	<b>219.086</b>	273.569	26.606	246.963
<i>Životno osiguranje</i>						
<b>Na dan 1. siječnja</b>	<b>8.998</b>	<b>164</b>	<b>8.834</b>	7.657	153	7.504
Premije policirane tijekom godine	33.758	2.613	31.145	33.864	2.988	30.876
Premije zaradene tijekom godine	(34.235)	(2.621)	(31.614)	(32.523)	(2.977)	(29.546)
<b>Na dan 31. prosinca</b>	<b>8.521</b>	<b>156</b>	<b>8.365</b>	8.998	164	8.834

U gornjoj tabeli, alokacija premije za neživotna osiguranja prikazana je prije umanjjenja vrijednosti.

## 1.21 Tehničke pričuve (nastavak)

### b) Analiza kretanja pričuve za prijavljene a nelikvidirane štete

	Grupa i Društvo			Grupa i Društvo		
	2015.	2015.	2015.	2014.	2014.	2014.
	Bruto 000 kn	Reosiguranje 000 kn	Neto 000 kn	Bruto 000 kn	Reosiguranje 000 kn	Neto 000 kn
<i>Neživotno osiguranje</i>						
<b>Stanje na dan 1. siječnja</b>	<b>316.453</b>	<b>111.694</b>	<b>204.759</b>	252.686	59.085	193.601
Štete tekuće godine	<b>332.693</b>	<b>53.763</b>	<b>278.930</b>	417.025	114.835	302.190
Promjena šteta prethodnih godina	(45.496)	(21.252)	(24.244)	(1.775)	13.351	(15.126)
Isplaćene štete	(314.115)	(54.989)	(259.126)	(351.483)	(75.577)	(275.906)
<b>Stanje na dan 31. prosinca</b>	<b>289.535</b>	<b>89.216</b>	<b>200.319</b>	<b>316.453</b>	<b>111.694</b>	<b>204.759</b>
<i>Životno osiguranje</i>						
<b>Stanje na dan 1. siječnja</b>	<b>20.777</b>	-	<b>20.777</b>	17.480	-	17.480
Štete tekuće godine	<b>319.029</b>	<b>1.215</b>	<b>317.814</b>	215.673	738	214.935
Promjena šteta prethodnih godina	(11.898)	-	(11.898)	3.320	-	3.320
Isplaćene štete	(300.736)	(1.215)	(299.521)	(215.696)	(738)	(214.958)
<b>Stanje na dan 31. prosinca</b>	<b>27.172</b>	-	<b>27.172</b>	<b>20.777</b>	-	<b>20.777</b>

### c) Analiza kretanja pričuve za nastale a neprijavljene štete

	Grupa i Društvo			Grupa i Društvo		
	2015.	2015.	2015.	2014.	2014.	2014.
	Bruto 000 kn	Reosiguranje 000 kn	Neto 000 kn	Bruto 000 kn	Reosiguranje 000 kn	Neto 000 kn
<i>Neživotno osiguranje</i>						
<b>Stanje na dan 1. siječnja</b>	<b>227.363</b>	<b>5.896</b>	<b>221.467</b>	242.588	6.277	236.311
Povećanja	<b>56.460</b>	<b>1.507</b>	<b>54.953</b>	50.459	4.256	46.203
Transferi u NOCR	(50.828)	(2.665)	(48.163)	(65.684)	(4.637)	(61.047)
<b>Stanje na dan 31. prosinca</b>	<b>232.995</b>	<b>4.738</b>	<b>228.257</b>	<b>227.363</b>	<b>5.896</b>	<b>221.467</b>
<i>Životno osiguranje</i>						
<b>Stanje na dan 1. siječnja</b>	<b>3.028</b>	<b>581</b>	<b>2.447</b>	2.987	585	2.402
Povećanja	<b>846</b>	<b>8</b>	<b>838</b>	2.132	118	2.014
Transferi u NOCR	(975)	(86)	(889)	(2.091)	(122)	(1.969)
<b>Stanje na dan 31. prosinca</b>	<b>2.899</b>	<b>503</b>	<b>2.396</b>	<b>3.028</b>	<b>581</b>	<b>2.447</b>

## 1.21 Tehničke pričuve (nastavak)

### d) Matematička pričuva i pričuva na temelju testa adekvatnosti obveza

Grupa i Društvo	2015.	2015.	2015.	2014.	2014.	2014.
	Bruto 000 kn	Reosiguranje 000 kn	Neto 000 kn	Bruto 000 kn	Reosiguranje 000 kn	Neto 000 kn
Stanje na dan 1. siječnja	2.245.906	381	2.245.525	1.938.684	288	1.938.396
Alokacija premije	373.381	1.210	372.171	400.107	1.328	398.779
Oslobađanje obveza zbog plaćenih naknada, otkupa i ostalih prekida	(204.854)	(1.227)	(203.627)	(172.431)	(1.235)	(171.196)
Oslobađanje diskonta/pripis kamate	63.371	-	63.371	56.528	-	56.528
Promjene obveza na temelju testa adekvatnosti obveza	(129)	-	(129)	1.248	-	1.248
Promjena Zillmer usklade	7.471	-	7.471	4.106	-	4.106
Alokacija diskrecionih i zajamčenih bonusa	12.550	-	12.550	10.936	-	10.936
Promjena pričuve prijenosnih premija	2.338	-	2.338	6.728	-	6.728
<b>Stanje na dan 31. prosinca</b>	<b>2.500.034</b>	<b>364</b>	<b>2.499.670</b>	<b>2.245.906</b>	<b>381</b>	<b>2.245.525</b>

Matematička pričuva iskazana je u iznosu 2.498.743 tisuća kuna (2014.: 2.244.486 tisuća kuna). Pričuva koja proizlazi iz testa adekvatnosti obveza iznosi 1.291 tisuća kuna (2014.: 1.420 tisuća kuna).

### e) Pričuve životnog osiguranja za unit-linked i index-linked proizvode

Grupa i Društvo	2015.	2014.
	Bruto i neto 000 kn	Bruto i neto 000 kn
Stanje 1. siječnja	261.726	292.766
Alokacija premije	8.882	1.240
Ukidanje obveza po plaćenim naknadama, otkupu i drugim oblicima prekida	(93.479)	(42.568)
Neto dobici/(gubici) iz promjene fer vrijednosti imovine koja pokriva pričuve životnog osiguranja za unit-linked i index-linked proizvode	5.887	10.288
<b>Stanje 31. prosinca</b>	<b>183.016</b>	<b>261.726</b>

## 1.21 Tehničke pričuve (nastavak)

### f) Analiza kretanja pričuva šteta (NOCR i IBNR)

Za godinu koja je završila 31. prosinca 2015.

Grupa i Društvo	Prije 2009. 000 kn	2009. 000 kn	2010. 000 kn	2011. 000 kn	2012. 000 kn	2013. 000 kn	2014. 000 kn	2015. 000 kn	Ukupno 000 kn
Procjena kumulativnih šteta na kraju godine nezgode	-	393.455	350.381	351.723	396.946	411.966	473.753	388.045	-
Godinu poslije	-	364.681	322.478	319.592	353.776	388.814	388.425	-	-
Dvije godine poslije	-	354.849	305.440	302.481	332.759	374.301	-	-	-
Tri godine poslije	-	338.827	289.284	294.530	322.438	-	-	-	-
Četiri godine poslije	-	337.123	287.924	295.439	-	-	-	-	-
Pet godina poslije	-	334.308	289.509	-	-	-	-	-	-
Šest godina poslije	-	343.153	-	-	-	-	-	-	-
<b>Procjena kumulativnih šteta</b>	-	<b>343.153</b>	<b>289.509</b>	<b>295.439</b>	<b>322.438</b>	<b>374.301</b>	<b>388.425</b>	<b>388.045</b>	<b>2.401.310</b>
Kumulativne isplate	-	312.708	266.162	257.228	287.801	317.754	312.023	202.950	1.956.626
Pričuva za prethodne godine	77.485	-	-	-	-	-	-	-	77.485
Troškovi obrade šteta	4.638	1.796	1.491	2.286	2.070	3.400	4.222	10.529	30.432
<b>Vrijednost priznata u izvještaju o finansijskom položaju</b>	<b>82.123</b>	<b>32.241</b>	<b>24.838</b>	<b>40.497</b>	<b>36.707</b>	<b>59.947</b>	<b>80.624</b>	<b>195.624</b>	<b>552.601</b>

## 1.21 Tehničke pričuve (nastavak)

### g) Preostalo dospijeće tehničkih pričuva

#### Grupa i Društvo 2015.

	Manje od 1 godine 000 kn	Između 1 i 5 godina 000 kn	Između 5 i 10 godina 000 kn	Između 10 i 15 godina 000 kn	Između 15 i 20 godina 000 kn	Više od 20 godina 000 kn	Ukupno 000 kn
Pričuva prijenosnih premija NOCR & IBNR	245.002 233.696	46.745 212.840	626 51.631	166 26.908	82 14.735	10 12.791	<b>292.631</b> <b>552.601</b>
Matematička pričuva, pričuva za unit linked proizvode i pričuva na temelju LAT-a	169.716	912.859	621.295	361.298	369.023	248.859	<b>2.683.050</b>
Ostale pričuve	4.266	240	-	-	-	-	<b>4.506</b>
<b>Tehničke pričuve</b>	<b>652.680</b>	<b>1.172.684</b>	<b>673.552</b>	<b>388.372</b>	<b>383.840</b>	<b>261.660</b>	<b>3.532.788</b>

#### Grupa i Društvo 2014.

	Manje od 1 godine 000 kn	Između 1 i 5 godina 000 kn	Između 5 i 10 godina 000 kn	Između 10 i 15 godina 000 kn	Između 15 i 20 godina 000 kn	Više od 20 godina 000 kn	Ukupno 000 kn
Pričuva prijenosnih premija NOCR & IBNR	276.185 251.605	5.332 212.220	755 49.937	177 26.547	97 14.726	21 12.586	<b>282.567</b> <b>567.621</b>
Matematička pričuva, pričuva za unit linked proizvode i pričuva na temelju LAT-a	145.209	846.590	596.830	314.537	338.769	265.697	<b>2.507.632</b>
Ostale pričuve	10.349	114	211	-	-	-	<b>10.674</b>
<b>Tehničke pričuve</b>	<b>683.348</b>	<b>1.064.256</b>	<b>647.733</b>	<b>341.261</b>	<b>353.592</b>	<b>278.304</b>	<b>3.368.494</b>

- UPR - engl. unearned premium reserve, pričuva za prijenosnu premiju  
 NOCR - engl. notified outstanding claims reserve, pričuva za prijavljene, a nelikvidirane štete  
 IBNR - engl. incurred but not reported, pričuva za nastale, a neprijavljene štete  
 LAT - engl. liability adequacy test, test adekvatnosti obveza

## 1.21 Tehničke pričuve (nastavak)

### h) Analiza kvote šteta, kvote troškova i kombinirane kvote

U dolje priloženoj tabeli prikazani podaci o kvotama šteta, kvotama troškova i kombiniranim kvotama po vrsti osiguranja izračunati su u skladu s HANFA-inim Pravilnikom o strukturi i sadržaju godišnjih financijskih izvješća društva za osiguranje, odnosno društva za reosiguranje.

<i>Neživot</i>	<b>Kvota šteta</b>	<b>Kvota troškova</b>	<b>Kombinirana kvota</b>	Kvota šteta	Kvota troškova	Kombinirana kvota
	<b>2015.</b>	<b>2015.</b>	<b>2015.</b>	2014.	2014.	2014.
Osiguranje od nezgode	27%	45%	72%	15%	40%	55%
Zdravstveno osiguranje	15%	32%	47%	(15%)	22%	7%
Osiguranje cestovnih vozila	79%	41%	120%	96%	38%	134%
Osiguranje tračnih vozila	0%	0%	0%	0%	36%	36%
Osiguranje zračnih letjelica	5%	30%	35%	57%	18%	75%
Osiguranje plovila	124%	30%	154%	75%	33%	108%
Osiguranje robe u prijevozu	232%	33%	265%	33%	41%	74%
Osiguranje od požara i elementarnih šteta	16%	31%	47%	98%	28%	126%
Ostala osiguranja imovine	51%	42%	93%	55%	42%	97%
Osiguranje od odgovornosti za upotrebu motornih vozila	41%	48%	89%	30%	46%	76%
Osiguranje od odgovornosti za upotrebu zračnih letjelica	0%	30%	30%	(3%)	13%	10%
Osiguranje od odgovornosti za upotrebu plovila	(12%)	40%	28%	259%	50%	309%
Ostala osiguranja od odgovornosti	68%	15%	83%	66%	28%	94%
Osiguranje kredita	125%	23%	148%	29%	19%	48%
Osiguranje jamstava	(3%)	30%	27%	(21%)	41%	20%
Osiguranje financijskih gubitaka	21%	27%	48%	22%	25%	47%
Osiguranje troškova pravne zaštite	0%	0%	0%	0%	0%	0%
Putno osiguranje	14%	32%	46%	14%	34%	48%
<b>Ukupno neživot</b>	<b>45%</b>	<b>36%</b>	<b>81%</b>	<b>57%</b>	<b>38%</b>	<b>95%</b>

Gore navedene kvote izračunate su prema Pravilniku o strukturi i sadržaju financijskih izvještaja društva za osiguranje odnosno društva za reosiguranje (NN 132/10) Hrvatske agencije za nadzor financijskih institucija kako slijedi:

**Kvota šteta** = (plaćene štete + promjena pričuva šteta) / (zaračunata bruto premija + promjena u bruto prijenosnoj premiji)

**Kvota troškova** = (administrativni troškovi – provizija reosiguranja + troškovi pribave – promjena razgraničenih troškova pribave) / (zaračunata bruto premija)

**Kombinirana kvota** = kvota šteta + kvota troškova

## 1.22 Obveze iz ugovora o osiguranju, ostale obveze i odgođeni prihodi

	Grupa 2015. 000 kn	Grupa 2014. 000 kn	Društvo 2015. 000 kn	Društvo 2014. 000 kn
Obveze iz ugovora o osiguranju				
- prema vlasnicima polica osiguranja	34.996	7.107	34.996	7.107
- prema agentima, brokerima i posrednicima	11.258	12.311	11.258	12.311
Obveze iz ugovora o reosiguranju	49.080	13.854	49.080	13.854
Odgođeni prihod od provizije reosiguranja	5.804	4.356	5.804	4.356
Obračunati troškovi provizije	2.085	5.197	2.085	5.197
Rezervacija za bonuse zaposlenicima	13.530	12.155	13.131	11.845
Obveze za plaće	11.318	14.671	10.907	14.327
Obveze za primljene predumove za premiju	58.642	48.616	58.642	48.616
Obveze za plaćanje temeljeno na dionicama (bilješka 1.36)	4.449	5.119	4.449	5.119
Obveze prema nekontrolirajućim udjelničarima investicijskih fondova	105.571	86.075	-	-
Ostale obveze i obračunati troškovi	40.847	51.942	39.073	49.742
	<u>337.580</u>	<u>261.403</u>	<u>229.425</u>	<u>172.474</u>

## 1.23 Kapital i rezerve

### a) Izdani dionički kapital

	2015. 000 kn	2014. 000 kn
<b>Odobreno. izdano i u cijelosti plaćeno</b>		
254.306 (2014.:254.306) redovnih dionica po 400 kuna	<u>101.722</u>	<u>101.722</u>

Dionički kapital Društva denominiran je u kunama. Nominalna vrijednost svake izdane dionice iznosi 400 kuna.

Na datum izvještavanja, vlasnička struktura Društva bila je sljedeća:

	2015. % vlasništva	2014. % vlasništva
Allianz New Europe Holding GmbH, Austrija	83,2	83,2
Zagrebačka banka d.d., Hrvatska	16,8	16,8
	<u>100,0</u>	<u>100,0</u>

Krajnje matično društvo Društva je Allianz SE, dioničko društvo sa sjedištem u Njemačkoj.

### b) Premija na emitirane dionice

Kao rezultat izdavanja dionica u periodu od 1999. do 2008. godine, Društvo je priznalo ukupnu premiju na emitirane dionice u iznosu od 112.001 tisuću kuna (2014.: 112.001 tisuću kuna) što predstavlja razliku za koju je plaćeni iznos viši od nominalne vrijednosti izdanih dionica. U 2013. Društvo je povećalo temeljni kapital pretvaranjem premije u iznosu od 7.500 tisuća kuna u temeljni kapital (bonusno izdanje dionica) izdavanjem 18.750 novih redovnih dionica nominalne vrijednosti 400 kuna. Nove dionice dodijeljene su postojećim dioničarima u omjerima njihovih postojećih udjela. Nije bilo naknadnih promjena.



## 1.23 Kapital i rezerve (nastavak)

### c) Rezerva fer vrijednosti

Rezerva fer vrijednosti predstavlja kumulativne nerealizirane neto promjene u fer vrijednosti imovine raspoložive za prodaju umanjene za pripadajući odgođeni porez. Sva kretanja prikazana su u ostaloj sveobuhvatnoj dobiti u Izvještaju o sveobuhvatnoj dobiti, neto od poreza. Kretanja u rezervi fer vrijednosti su kako slijedi:

	<b>Grupa</b>	Grupa	<b>Društvo</b>	Društvo
	<b>2015.</b>	2014.	<b>2015.</b>	2014.
	<b>000 kn</b>	000 kn	<b>000 kn</b>	000 kn
<b>Na dan 1. siječnja</b>				
Bruto rezerva fer vrijednosti	<b>212.684</b>	75.816	<b>212.660</b>	75.792
Odgođeni porez (bilješka 1.18)	<b>(42.532)</b>	(15.158)	<b>(42.532)</b>	(15.158)
<b>Neto</b>	<b>170.152</b>	60.658	<b>170.128</b>	60.634
Neto dobiti/(gubici) od promjene fer vrijednosti financijske imovine raspoložive za prodaju	<b>(14.180)</b>	151.545	<b>(13.581)</b>	151.183
Neto dobiti od prodaje financijske imovine raspoložive za prodaju - transfer u dobit ili gubitak (bilješka 1.28)	<b>(20.373)</b>	(16.306)	<b>(20.942)</b>	(15.922)
Umanjenje vrijednosti financijske imovine raspoložive za prodaju (bilješka 1.34)	<b>2.456</b>	1.629	<b>2.426</b>	1.607
	<b>(32.097)</b>	136.868	<b>(32.097)</b>	136.868
Odgođeni porez na neto (dobitke)/gubitke od promjene fer vrijednosti financijske imovine raspoložive za prodaju, neto od realiziranih iznosa i umanjnja vrijednosti (bilješka 1.18)	<b>6.420</b>	(27.374)	<b>6.420</b>	(27.374)
<i>Neto dobit/(gubitak) priznati u ostaloj sveobuhvatnoj dobiti</i>	<b>(25.677)</b>	109.494	<b>(25.677)</b>	109.494
<b>Na dan 31. prosinca</b>				
Bruto rezerva fer vrijednosti	<b>180.587</b>	212.684	<b>180.563</b>	212.660
Odgođeni porez (bilješka 1.18)	<b>(36.112)</b>	(42.532)	<b>(36.112)</b>	(42.532)
<b>Neto</b>	<b>144.475</b>	170.152	<b>144.451</b>	170.128

### d) Zakonska rezerva

Zakonska rezerva (25.053 tisuće kuna) predstavlja akumulirani iznos prenesen iz zadržane dobiti u skladu sa Zakonom o osiguranju koji je bio na snazi do 31. prosinca 2005. kojim se propisivala obveza izdvajanja minimalno trećine zadržane neto dobiti u neraspodjeljivu zakonsku rezervu do trenutka kada zakonska rezerva dostigne iznos od polovice prosječne premije ostvarene u posljednje dvije godine poslovanja.

U 2006. godini stupio je na snagu novi Zakon o osiguranju koji ne zahtijeva formiranje gore navedene rezerve. Međutim, u skladu sa Zakonom o trgovačkim društvima, 5% dobiti za godinu se izdvaja u zakonsku rezervu dok ona zajedno s rezervama kapitala ne dosegne 5% temeljnog dioničkog kapitala.

Zakonska rezerva se može koristiti za pokriće gubitaka iz prethodnih godina, ukoliko gubitak nije pokriven iz dobiti tekuće godine ili ukoliko nema drugih rezervi iz kojih bi se gubitak mogao pokriti.

## 1.24 Zarada po dionici

U svrhu izračuna zarade po dionici, zarada je izračunata kao dobit za godinu namijenjena dioničarima Društva (Društvo nema preferencijalnih dionica). Broj redovnih dionica je ponderirani prosječni broj izdanih redovnih dionica tijekom godine nakon umanjenja za redovne trezorske dionice (nije bilo trezorskih dionica u 2015. niti u 2014.). Ponderirani prosječni broj dionica korišten za izračun zarade po dionici je bio 254.306 (2014.: 254.306). Obzirom da nema efekta opcija, konvertibilnih obveznica ili sličnih efekata, ponderirani prosječni broj dionica korišten za izračun razrijeđene zarade po dionici isti je kao i broj dionica korišten za izračun osnovne zarade po dionici: 254.306 (2014.: 254.306).

	<b>Grupa 2015.</b>	Grupa 2014.	<b>Društvo 2015.</b>	Društvo 2014.
Dobit namijenjena redovnim dioničarima za zaradu po dionici u 000 kn	<b>104.208</b>	87.639	<b>103.454</b>	87.381
Ponderirani prosječni broj redovnih dionica na 31. prosinca	<b>254.306</b>	254.306	<b>254.306</b>	254.306
Osnovna i razrijeđena zarada po dionici u kn	<b>409,77</b>	344,62	<b>406,81</b>	343,61

## 1.25 Dividenda po dionici

Tijekom 2015. godine Društvo je platilo dividendu za 2014. godinu u iznosu od 52.000 tisuće kuna odnosno 204,48 kune dividende po dionici (tijekom 2014. godine 41.998 tisuća kuna ili 165,15 kuna dividende po dionici za 2013. godinu) temeljem broja dionica na dan isplate.

Uprava će predložiti dividendu za 2015. godinu u iznosu od 238,30 kuna po dionici ili ukupno 60.600 tisuća kuna, koje će biti plaćene nakon odobrenja od strane Generalne skupštine.

## 1.26 Premije

	<b>Grupa i Društvo</b>	Grupa i Društvo
	<b>2015.</b>	2014.
	<b>000 kn</b>	000 kn
<i>Neživotno osiguranje</i>		
Zaračunate bruto premije	<b>651.043</b>	674.342
Zaračunate premije predane u reosiguranje	<b>(162.226)</b>	(125.834)
Zaračunate premije iz poslova osiguranja neživota, neto od reosiguranja	<b>488.817</b>	548.508
Promjena bruto pričuva prijenosnih premija	<b>(10.540)</b>	23.238
Promjena pričuva prijenosnih premija, udio reosiguranja	<b>38.418</b>	(3.297)
<b>Zaradene premije iz poslova osiguranja neživota, neto od reosiguranja</b>	<b>516.695</b>	568.449
<i>Životno osiguranje</i>		
Zaračunate bruto premije	<b>535.739</b>	541.098
Premije predane u reosiguranje	<b>(3.823)</b>	(4.316)
Zaračunate premije iz poslova osiguranja života, neto od reosiguranja	<b>531.916</b>	536.782
Promjena bruto pričuva prijenosnih premija	<b>476</b>	(1.341)
Promjena pričuva prijenosnih premija, udio reosiguranja	<b>(8)</b>	11
<b>Zaradene premije iz poslova osiguranja života, neto od reosiguranja</b>	<b>532.384</b>	535.452
<b>Ukupno zaračunate bruto premije</b>	<b>1.186.782</b>	1.215.440
<b>Ukupno premije predane u reosiguranje</b>	<b>(166.049)</b>	(130.150)
<b>Ukupno zaračunate premije, neto od reosiguranja</b>	<b>1.020.733</b>	1.085.290
<b>Ukupno promjena bruto pričuva prijenosnih premija</b>	<b>(10.064)</b>	21.897
<b>Ukupno promjena pričuva prijenosnih premija, udio reosiguranja</b>	<b>38.410</b>	(3.286)
<b>Ukupno zaradene premije, neto od reosiguranja</b>	<b>1.049.079</b>	1.103.901

Zaračunate bruto premije za Grupu i Društvo prikazane su nakon umanjenja vrijednosti u iznosu od 4.097 tisuća kuna (2014.: 2.651 tisuća kuna) kao što je navedeno u bilješci 1.19.

## 1.26 Premije (nastavak)

### Analiza po vrstama osiguranja

#### Društvo

2015.

	Bruto zaračunate premije 000 kn	Bruto zaradene premije 000 kn	Bruto nastale štete 000 kn	Troškovi pribave (bilješka 1.31) 000 kn	Administrativni troškovi (bilješka 1.32) 000 kn	Saldo reosiguranja 000 kn
<i>Neživotna osiguranja</i>						
Osiguranje od nezgode	52.956	54.976	(14.488)	(13.842)	(10.935)	(946)
Zdravstveno osiguranje	2.589	1.768	(263)	(377)	(349)	(901)
Osiguranje cestovnih vozila	89.275	95.795	(71.598)	(17.814)	(19.062)	(1.267)
Osiguranje tračnih vozila	-	5	-	(2)	(1)	-
Osiguranje zračnih letjelica	1.261	1.096	(59)	(175)	(225)	(934)
Osiguranje plovila	11.636	13.924	(15.744)	(2.501)	(2.830)	3.976
Osiguranje robe u prijevozu	4.412	3.966	(9.538)	(659)	(814)	6.324
Osiguranje od požara i elementarnih šteta	125.316	123.914	(20.573)	(26.890)	(24.840)	(50.417)
Ostala osiguranja imovine	54.723	54.131	(28.277)	(14.069)	(11.231)	(5.496)
Osiguranje od odgovornosti za upotrebu motornih vozila	166.239	202.325	(82.742)	(46.234)	(40.859)	(2.887)
Osiguranje od odgovornosti za upotrebu zračnih letjelica	1.167	1.066	(3)	(164)	(218)	(965)
Osiguranje od odgovornosti za upotrebu plovila	3.336	3.374	395	(577)	(699)	(786)
Ostala osiguranja od odgovornosti	105.436	51.750	(35.445)	(5.984)	(10.468)	(71)
Osiguranje kredita	2.513	2.822	(3.220)	(193)	(563)	(1.296)
Osiguranje jamstava	221	197	6	(27)	(40)	-
Osiguranje od financijskih gubitaka	15.406	14.954	(3.133)	(2.040)	(2.969)	(10.122)
Putno osiguranje	14.557	14.440	(2.033)	(2.516)	(2.861)	(6.981)
<b>Ukupno neživotna osiguranja</b>	<b>651.043</b>	<b>640.503</b>	<b>(286.715)</b>	<b>(134.064)</b>	<b>(128.964)</b>	<b>(72.769)</b>
<i>Životna osiguranja</i>						
Životno osiguranje	445.572	445.572	(418.520)	(54.699)	(43.500)	505
Rentno osiguranje	47.324	47.324	(45.581)	(3.163)	(9.342)	-
Dopunska osiguranja uz životno osiguranje	33.758	34.267	(3.746)	(5.761)	(2.905)	(2.409)
Unit -linked i index-linked	9.085	9.052	(14.519)	(674)	(62)	1
<b>Ukupno život</b>	<b>535.739</b>	<b>536.215</b>	<b>(482.366)</b>	<b>(64.297)</b>	<b>(55.809)</b>	<b>(1.903)</b>
<b>Sveukupno</b>	<b>1.186.782</b>	<b>1.176.718</b>	<b>(769.081)</b>	<b>(198.361)</b>	<b>(184.773)</b>	<b>(74.672)</b>

## 1.26 Premije (nastavak)

### Analiza po vrstama osiguranja (nastavak)

#### Društvo

2014.	Bruto zaračunate premije 000 kn	Bruto zaradene premije 000 kn	Bruto nastale štete 000 kn	Troškovi pribave (bilješka 1.31) 000 kn	Administrativni troškovi (bilješka 1.32) 000 kn	Saldo reosiguranja 000 kn
<i>Neživotna osiguranja</i>						
Osiguranje od nezgode	52.406	52.677	(7.926)	(11.471)	(9.813)	(857)
Zdravstveno osiguranje	462	251	29	(54)	(36)	(24)
Osiguranje cestovnih vozila	101.917	101.551	(100.930)	(20.151)	(19.080)	(1.204)
Osiguranje tračnih vozila	33	33	-	(6)	(6)	-
Osiguranje zračnih letjelica	107	108	(59)	(10)	(19)	(17)
Osiguranje plovila	20.934	21.715	(17.347)	(2.889)	(4.141)	(2.265)
Osiguranje robe u prijevozu	3.545	3.551	(1.277)	(836)	(722)	(790)
Osiguranje od požara i elementarnih šteta	126.158	126.014	(122.652)	(25.599)	(23.335)	43.715
Ostala osiguranja imovine	52.488	52.220	(29.288)	(15.167)	(9.950)	(7.635)
Osiguranje od odgovornosti za upotrebu motornih vozila	234.420	258.539	(78.428)	(58.721)	(48.713)	604
Osiguranje od odgovornosti za upotrebu zračnih letjelica	243	254	7	(26)	(51)	(184)
Osiguranje od odgovornosti za upotrebu plovila	3.615	3.565	(9.232)	(1.179)	(691)	5.608
Ostala osiguranja od odgovornosti	46.275	45.474	(30.289)	(5.494)	(8.573)	(1.376)
Osiguranje kredita	3.048	2.756	(999)	(121)	(511)	(715)
Osiguranje jamstava	135	158	45	(38)	(40)	-
Osiguranje od financijskih gubitaka	13.647	13.896	(3.155)	(1.749)	(2.592)	(9.837)
Putno osiguranje	14.909	14.818	(2.022)	(2.473)	(2.767)	(6.645)
<b>Ukupno neživotna osiguranja</b>	<b>674.342</b>	<b>697.580</b>	<b>(403.523)</b>	<b>(145.984)</b>	<b>(131.040)</b>	<b>18.378</b>
<i>Životna osiguranja</i>						
Životno osiguranje	496.251	496.251	(467.276)	(76.760)	(48.254)	(292)
Rentno osiguranje	9.673	9.673	(11.076)	(421)	(495)	-
Dopunska osiguranja uz životno osiguranje	33.864	32.523	(5.341)	(7.956)	(8.724)	(2.333)
Unit -linked i index-linked proizvodi	1.310	1.310	(11.500)	(969)	(2.804)	-
<b>Ukupno život</b>	<b>541.098</b>	<b>539.757</b>	<b>(495.193)</b>	<b>(86.106)</b>	<b>(60.277)</b>	<b>(2.625)</b>
<b>Sveukupno</b>	<b>1.215.440</b>	<b>1.237.337</b>	<b>(898.716)</b>	<b>(232.090)</b>	<b>(191.317)</b>	<b>15.753</b>

## 1.27 Prihod od provizija i naknada

	Grupa i Društvo 2015. 000 kn	Grupa i Društvo 2014. 000 kn
<b>Prihod od naknada</b>		
Naknada za upravljanje fondovima	1.981	2.250
<b>Prihod od provizija</b>		
Provizija reosiguranja	21.891	20.118
<b>Ukupno prihod od provizija i naknada</b>	<b>23.872</b>	<b>22.368</b>

## 1.28 Financijski prihodi

	Grupa 2015. 000 kn	Grupa 2014. 000 kn	Društvo 2015. 000 kn	Društvo 2014. 000 kn
<i>Prihod od kamata</i>				
- Imovina raspoloživa za prodaju	96.325	98.259	94.647	96.614
- Ulaganja koja se drže do dospijea	39.921	40.324	39.665	40.143
- Zajmovi i potraživanja	5.343	7.178	3.891	5.768
	<b>141.589</b>	<b>145.761</b>	<b>138.203</b>	<b>142.525</b>
Prihod od dividendi	14.003	7.282	13.393	6.981
Prihod od najma od ulaganja u nekretnine	1.396	1.174	1.396	1.174
<i>Neto dobiti od tečajnih razlika na financijskoj imovini:</i>				
- Ulaganja koja se drže do dospijea	(1.514)	1.711	(1.514)	1.711
- Imovina raspoloživa za prodaju	179	9.118	(408)	8.570
- Imovina po fer vrijednosti kroz račun dobiti i gubitka	(22)	10	(22)	10
- Zajmovi i potraživanja	(1.367)	744	(1.367)	744
- Žiro računi	941	51	926	42
	<b>(1.783)</b>	<b>11.634</b>	<b>(2.385)</b>	<b>11.077</b>
Neto realizirani dobiti od imovine raspoložive za prodaju (bilješka 1.23c)	20.373	16.306	20.942	15.922
Neto dobiti od financijske imovine po fer vrijednosti kroz račun dobiti i gubitka	11.000	15.527	9.609	15.243
Prihod od ukidanja umanjenja vrijednosti (bilješka 1.16a)	-	78	-	78
	<b>186.578</b>	<b>197.762</b>	<b>181.158</b>	<b>193.000</b>

### Društvo

	Neživot 2015. 000 kn	Život 2015. 000 kn	Ukupno 2015. 000 kn	Neživot 2014. 000 kn	Život 2014. 000 kn	Ukupno 2014. 000 kn
<b>Financijski prihod</b>						
Prihod od imovine za pokriće kapitala	4.935	1.269	6.204	1.106	(1.840)	(734)
Prihod od imovine za pokriće matematičke pričuve	-	116.002	116.002	-	126.064	126.064
Prihod od imovine za pokriće ostalih tehničkih pričuva	46.353	6.495	52.848	49.924	6.935	56.859
Prihod od imovine za pokriće index-linked proizvoda	-	6.104	6.104	-	10.811	10.811
	<b>51.288</b>	<b>129.870</b>	<b>181.158</b>	<b>51.030</b>	<b>141.970</b>	<b>193.000</b>

## 1.29 Ostali poslovni prihodi

	Grupa 2015. 000 kn	Grupa 2014. 000 kn	Društvo 2015. 000 kn	Društvo 2014. 000 kn
Uslužne štete	2.900	4.872	2.900	4.872
Poz. teč. raz. po potraž. i obvez. iz ugovora o osiguranju	1.071	1	1.071	1
IT usluge	2.721	3.386	-	-
Ostalo	4.563	4.418	3.997	3.992
	<b>11.255</b>	<b>12.677</b>	<b>7.968</b>	<b>8.865</b>

## 1.30 Nastale štete, neto od reosiguranja

	Grupa i Društvo 2015. 000 kn	Grupa i Društvo 2014. 000 kn
<i>Neživotno osiguranje</i>		
Isplaćene štete		
Bruto iznos	314.115	351.483
Udio reosiguranja	(54.989)	(75.577)
Promjena pričuve za prijavljene, a nelikvidirane štete		
Bruto iznos	(26.918)	63.767
Udio reosiguranja	22.478	(52.609)
Promjena pričuve za nastale, a neprijavljene štete		
Bruto iznos	5.632	(15.225)
Udio reosiguranja	1.158	381
Promjena ostalih tehničkih pričuva		
Bruto iznos	(6.114)	3.498
Udio reosiguranja	1.397	(439)
Ukupno bruto nastale štete neživotnog osiguranja	<u>286.715</u>	403.523
Ukupno udio reosiguranja u štetama neživotnog osiguranja	<u>(29.956)</u>	(128.244)
<b>Ukupno nastale štete neživotnog osiguranja, neto od reosiguranja</b>	<b><u>256.759</u></b>	<b><u>275.279</u></b>
<i>Životno osiguranje</i>		
Isplaćene štete (naknade i otkupi)		
Bruto iznos	207.448	173.146
Udio reosiguranja	(1.215)	(738)
Isplaćene štete za unit-linked proizvode, bruto i neto	93.288	42.550
Promjena matematičke pričuve i pričuve temeljem LAT-a		
Bruto iznos	254.128	307.222
Udio reosiguranja	17	(93)
Promjena pričuve za unit-linked proizvode, bruto i neto	(78.710)	(31.040)
Promjena pričuve za prijavljene, a nelikvidirane štete, bruto i neto	6.395	3.297
Promjena pričuve za nastale, a neprijavljene štete		
Bruto iznos	(129)	41
Udio reosiguranja	78	4
Promjena ostalih pričuva, bruto i neto	(54)	(23)
Ukupno bruto nastale štete životnog osiguranja	<u>482.366</u>	495.193
Ukupan udio reosiguranja u štetama životnog osiguranja	<u>(1.120)</u>	(827)
<b>Ukupno nastale štete životnog osiguranja, neto od reosiguranja</b>	<b><u>481.246</u></b>	<b><u>494.366</u></b>
<b>Ukupno bruto nastale štete</b>	<b>769.081</b>	898.716
<b>Ukupno udio reosiguranja u nastalim štetama</b>	<b>(31.076)</b>	(129.071)
<b>Ukupno nastale štete, neto od reosiguranja</b>	<b><u>738.005</u></b>	<b><u>769.645</u></b>

## 1.31 Troškovi pribave

	<b>Grupa</b>	Grupa	<b>Društvo</b>	Društvo
	<b>2015.</b>	2014.	<b>2015.</b>	2014.
	<b>000 kn</b>	000 kn	<b>000 kn</b>	000 kn
<i>Neživot</i>				
Plaćeni troškovi provizije	<b>105.612</b>	115.563	<b>105.525</b>	115.474
Ostali plaćeni troškovi pribave	<b>22.600</b>	29.283	<b>22.561</b>	29.283
Promjena razgraničenih troškova pribave (bilješka 1.13)	<b>5.978</b>	1.227	<b>5.978</b>	1.227
<b>Ukupno troškovi pribave, neživot</b>	<b>134.190</b>	146.073	<b>134.064</b>	145.984
<i>Život</i>				
Plaćeni troškovi provizije	<b>53.665</b>	69.989	<b>53.665</b>	69.989
Ostali plaćeni troškovi pribave	<b>10.546</b>	16.286	<b>10.546</b>	16.286
Promjena razgraničenih troškova pribave (bilješka 1.13)	<b>86</b>	(169)	<b>86</b>	(169)
<b>Ukupno troškovi pribave, život</b>	<b>64.297</b>	86.106	<b>64.297</b>	86.106
	<b>198.487</b>	232.179	<b>198.361</b>	232.090

Troškovi pribave za Grupu i Društvo uključuju troškove vlastite prodajne mreže u iznosu od 89,5 milijuna kuna (2014.: 117,4 milijuna kuna). Razrada troškova pribave Društva po vrstama osiguranja prikazana je u bilješci 1.26.

### a) Razrada troškova pribave Društva po segmentima poslovanja

<i>Za 2015.</i>	<b>Provizija</b>	<b>Ostali troškovi</b>	<b>Promjena u</b>	<b>Ukupno</b>
	<b>000 kn</b>	<b>pribave</b>	<b>razgraničenim</b>	<b>troškovi</b>
		<b>000 kn</b>	<b>pribave (+/-)</b>	<b>pribave</b>
			<b>000 kn</b>	<b>000 kn</b>
<b>Neživotna osiguranja</b>				
Osiguranje od nezgode	(11.718)	(1.431)	693	<b>(13.842)</b>
Zdravstveno osiguranje	(369)	(112)	(104)	<b>(377)</b>
Osiguranje cestovnih vozila	(14.420)	(3.394)	-	<b>(17.814)</b>
Osiguranje tračnih vozila	(1)	(1)	-	<b>(2)</b>
Osiguranje zračnih letjelica	(142)	(33)	-	<b>(175)</b>
Osiguranje plovila	(1.776)	(403)	322	<b>(2.501)</b>
Osiguranje robe u prijevozu	(763)	32	(72)	<b>(659)</b>
Osiguranje od požara i elementarnih šteta	(21.335)	(5.980)	(425)	<b>(26.890)</b>
Ostala osiguranja imovine	(12.750)	(2.207)	(888)	<b>(14.069)</b>
Osiguranje od odgovornosti za upotrebu motornih vozila	(31.830)	(6.631)	7.773	<b>(46.234)</b>
Osiguranje od odgovornosti zračnih letjelica	(133)	(31)	-	<b>(164)</b>
Osiguranje od odgovornosti za upotrebu plovila	(558)	(99)	(80)	<b>(577)</b>
Ostala osiguranja od odgovornosti	(5.206)	(1.595)	(817)	<b>(5.984)</b>
Osiguranje kredita	(143)	(50)	-	<b>(193)</b>
Osiguranje jamstava	(22)	(5)	-	<b>(27)</b>
Osiguranje od financijskih gubitaka	(2.113)	(268)	(341)	<b>(2.040)</b>
Putno osiguranje	(2.246)	(353)	(83)	<b>(2.516)</b>
<b>Ukupno neživotna osiguranja</b>	<b>(105.525)</b>	<b>(22.561)</b>	<b>5.978</b>	<b>(134.064)</b>
<b>Životna osiguranja</b>				
Životno osiguranje	(46.118)	(8.581)	-	<b>(54.699)</b>
Rentno osiguranje	(1.913)	(1.250)	-	<b>(3.163)</b>
Dopunska osiguranja uz životno osiguranje	(4.984)	(691)	86	<b>(5.761)</b>
Unit linked proizvodi	(650)	(24)	-	<b>(674)</b>
<b>Ukupno životna osiguranja</b>	<b>(53.665)</b>	<b>(10.546)</b>	<b>86</b>	<b>(64.297)</b>
<b>Sveukupno</b>	<b>(159.190)</b>	<b>(33.107)</b>	<b>6.064</b>	<b>(198.361)</b>



### 1.31 Troškovi pribave (nastavak)

#### a) Razrada troškova pribave Društva po segmentima poslovanja (nastavak)

Za 2014.	Provizija 000 kn	Ostali troškovi pribave 000 kn	Promjena u razgraničenim troškovima pribave (+/-) 000 kn	Ukupno troškovi pribave 000 kn
<b>Neživotna osiguranja</b>				
Osiguranje od nezgode	(11.266)	(1.560)	(1.355)	(11.471)
Zdravstveno osiguranje	(76)	(13)	(35)	(54)
Osiguranje cestovnih vozila	(15.954)	(4.197)	-	(20.151)
Osiguranje tračnih vozila	(5)	(1)	-	(6)
Osiguranje zračnih letjelica	(8)	(2)	-	(10)
Osiguranje plovila	(2.256)	(635)	(2)	(2.889)
Osiguranje robe u prijevozu	(519)	(337)	(20)	(836)
Osiguranje od požara i elementarnih šteta	(20.514)	(5.991)	(906)	(25.599)
Ostala osiguranja imovine	(12.102)	(2.176)	889	(15.167)
Osiguranje od odgovornosti za upotrebu motornih vozila	(44.434)	(11.476)	2.811	(58.721)
Osiguranje od odgovornosti zračnih letjelica	(20)	(6)	-	(26)
Osiguranje od odgovornosti za upotrebu plovila	(639)	(553)	(13)	(1.179)
Ostala osiguranja od odgovornosti	(4.090)	(1.504)	(100)	(5.494)
Osiguranje kredita	(74)	(47)	-	(121)
Osiguranje jamstava	(31)	(7)	-	(38)
Osiguranje od financijskih gubitaka	(1.513)	(268)	(32)	(1.749)
Putno osiguranje	(1.973)	(510)	(10)	(2.473)
<b>Ukupno neživotna osiguranja</b>	<b>(115.474)</b>	<b>(29.283)</b>	<b>1.227</b>	<b>(145.984)</b>
<b>Životna osiguranja</b>				
Životno osiguranje	(63.042)	(13.718)	-	(76.760)
Rentno osiguranje	(328)	(93)	-	(421)
Dopunska osiguranja uz životno	(6.125)	(2.000)	(169)	(7.956)
Unit linked proizvodi	(494)	(475)	-	(969)
<b>Ukupno životna osiguranja</b>	<b>(69.989)</b>	<b>(16.286)</b>	<b>(169)</b>	<b>(86.106)</b>
<b>Sveukupno</b>	<b>(185.463)</b>	<b>(45.569)</b>	<b>1.058</b>	<b>(232.090)</b>

## 1.32 Administrativni troškovi

	<b>Grupa</b>	Grupa	<b>Društvo</b>	Društvo
	<b>2015.</b>	2014.	<b>2015.</b>	2014.
	<b>000 kn</b>	000 kn	<b>000 kn</b>	000 kn
Amortizacija materijalne imovine (bilješka 1.11)	<b>6.951</b>	8.568	<b>6.785</b>	8.310
Amortizacija nematerijalne imovine (bilješka 1.14)	<b>7.419</b>	10.259	<b>6.812</b>	9.418
Troškovi osoblja	<b>77.968</b>	77.138	<b>72.614</b>	72.325
Troškovi osoblja – plaćanja vezana za vlasničke vrijednosnice koja se podmiruju u novcu (bilješka 1.36)	<b>2.473</b>	1.834	<b>2.473</b>	1.834
Materijali i usluge	<b>67.015</b>	70.190	<b>66.109</b>	69.414
Troškovi održavanja software-a	<b>6.475</b>	6.215	<b>5.342</b>	5.392
Ostali troškovi	<b>24.365</b>	25.014	<b>24.638</b>	24.624
	<b>192.666</b>	199.218	<b>184.773</b>	191.317

U 2015. godini prosječni broj zaposlenih u Grupi bio je 1.106 (2014.: 1.371).

U 2015. godini Grupa je uplatila 26,9 milijuna kuna (2014.: HRK 32.5 milijun kuna) mirovinskih doprinosa u obvezne mirovinske fondove.

U administrativne troškove je uključen i trošak godišnje revizije za Grupu u iznosu 0,84 milijuna kuna (2014.: HRK 0,84 milijuna kuna) i za Društvo 0,68 milijuna kuna (2014.: HRK 0,689 milijuna kuna).

Razrada administrativnih troškova Društva po vrstama osiguranja prikazana je u bilješci 1.26.

### a) Razrada administrativnih troškova Društva po segmentima poslovanja

Za 2015.	<b>Amortizacija materijalne i nematerijalne imovine</b>	<b>Troškovi osoblja i plaćanja vezana za vlasničke vrijednosnice</b>	<b>Ostali administrativni i troškovi</b>	<b>Ukupno administrativni i troškovi</b>
	<b>000 kn</b>	<b>000 kn</b>	<b>000 kn</b>	<b>000 kn</b>
<b>Neživotna osiguranja</b>				
Osiguranje od nezgode	(1.110)	(4.626)	(5.199)	<b>(10.935)</b>
Zdravstveno osiguranje	(36)	(147)	(166)	<b>(349)</b>
Osiguranje cestovnih vozila	(1.934)	(8.065)	(9.063)	<b>(19.062)</b>
Osiguranje tračnih vozila	(0)	(0)	(1)	<b>(1)</b>
Osiguranje zračnih letjelica	(22)	(94)	(109)	<b>(225)</b>
Osiguranje plovila	(312)	(1.178)	(1.340)	<b>(2.830)</b>
Osiguranje robe u prijevozu	(83)	(344)	(387)	<b>(814)</b>
Osiguranje od požara i elementarnih šteta	(2.497)	(10.524)	(11.819)	<b>(24.840)</b>
Ostala osiguranja imovine	(1.118)	(4.673)	(5.440)	<b>(11.231)</b>
Osiguranje od odgovornosti za upotrebu motornih vozila	(4.550)	(17.021)	(19.288)	<b>(40.859)</b>
Osiguranje od odgovornosti zračnih letjelica	(25)	(90)	(103)	<b>(218)</b>
Osiguranje od odgovornosti za upotrebu plovila	(89)	(284)	(326)	<b>(699)</b>
Ostala osiguranja od odgovornosti	(1.192)	(4.343)	(4.933)	<b>(10.468)</b>
Osiguranje kredita	(59)	(237)	(267)	<b>(563)</b>
Osiguranje jamstava	(4)	(17)	(19)	<b>(40)</b>
Osiguranje od financijskih gubitaka	(289)	(1.264)	(1.416)	<b>(2.969)</b>
Putno osiguranje	(277)	(1.219)	(1.365)	<b>(2.861)</b>
<b>Ukupno neživotna osiguranja</b>	<b>(13.597)</b>	<b>(54.126)</b>	<b>(61.241)</b>	<b>(128.964)</b>
<b>Životna osiguranja</b>				
Životno osiguranje	-	(16.338)	(27.162)	(43.500)
Rentno osiguranje	-	(3.509)	(5.833)	(9.342)
Dopunska osiguranja uz životno osiguranje	-	(1.091)	(1.814)	(2.905)
Unit linked proizvodi	-	(23)	(39)	(62)
<b>Ukupno životna osiguranja</b>	<b>-</b>	<b>(20.961)</b>	<b>(34.848)</b>	<b>(55.809)</b>
<b>Sveukupno</b>	<b>(13.597)</b>	<b>(75.087)</b>	<b>(96.089)</b>	<b>(184.773)</b>

## 1.32 Administrativni troškovi (nastavak)

### a) Razrada administrativnih troškova Društva po segmentima poslovanja (nastavak)

Za 2014.

	Amortizacija materijalne i nematerijalne imovine 000 kn	Troškovi osoblja i plaćanja vezana za vlasničke vrijednosnice 000 kn	Ostali administrativni troškovi 000 kn	Ukupno administrativni troškovi 000 kn
<b>Neživotna osiguranja</b>				
Osiguranje od nezgode	(1.296)	(3.917)	(4.600)	(9.813)
Zdravstveno osiguranje	(4)	(14)	(18)	(36)
Osiguranje cestovnih vozila	(2.537)	(7.604)	(8.939)	(19.080)
Osiguranje tračnih vozila	(1)	(2)	(3)	(6)
Osiguranje zračnih letjelica	(3)	(8)	(8)	(19)
Osiguranje plovila	(552)	(1.617)	(1.972)	(4.141)
Osiguranje robe u prijevozu	(94)	(289)	(339)	(722)
Osiguranje od požara i elementarnih šteta	(3.115)	(9.292)	(10.928)	(23.335)
Ostala osiguranja imovine	(1.310)	(3.974)	(4.666)	(9.950)
Osiguranje od odgovornosti za upotrebu motornih vozila	(6.774)	(19.218)	(22.721)	(48.713)
Osiguranje od odgovornosti zračnih letjelica	(10)	(18)	(23)	(51)
Osiguranje od odgovornosti za upotrebu plovila	(108)	(264)	(319)	(691)
Ostala osiguranja od odgovornosti	(1.163)	(3.401)	(4.009)	(8.573)
Osiguranje kredita	(67)	(205)	(239)	(511)
Osiguranje jamstava	(5)	(16)	(19)	(40)
Osiguranje od financijskih gubitaka	(334)	(1.040)	(1.218)	(2.592)
Putno osiguranje	(355)	(1.111)	(1.301)	(2.767)
<b>Ukupno neživotna osiguranja</b>	<b>(17.728)</b>	<b>(51.990)</b>	<b>(61.322)</b>	<b>(131.040)</b>
<b>Životna osiguranja</b>				
Životno osiguranje	-	(13.030)	(35.224)	(48.254)
Rentno osiguranje	-	194	(689)	(495)
Dopunska osiguranja uz životno osiguranje	-	(6.622)	(2.102)	(8.724)
Unit linked proizvodi	-	(2.711)	(93)	(2.804)
<b>Ukupno životna osiguranja</b>	<b>-</b>	<b>(22.169)</b>	<b>(38.108)</b>	<b>(60.277)</b>
<b>Sveukupno</b>	<b>(17.728)</b>	<b>(74.159)</b>	<b>(99.430)</b>	<b>(191.317)</b>

**1.33 Ostali poslovni rashodi**

	<b>Grupa 2015. 000 kn</b>	Grupa 2014. 000 kn	<b>Društvo 2015. 000 kn</b>	Društvo 2014. 000 kn
Doprinos za zdravstveno osiguranje na osnovi funkcionalne premije	<b>2.988</b>	6.863	<b>2.988</b>	6.863
Troškovi garancijskog fonda	<b>(1.425)</b>	1.225	<b>(1.425)</b>	1.225
Vatrogasni doprinosi	<b>862</b>	2.907	<b>862</b>	2.907
Gubici od umanjenja vrijednosti ostalih potraživanja (bilješka 1.19)	<b>(210)</b>	452	<b>(210)</b>	452
Ostali troškovi	<b>4.476</b>	3.577	<b>6.048</b>	5.668
	<b>6.691</b>	15.024	<b>8.263</b>	17.115

**1.34 Financijski rashodi**

	<b>Grupa 2015. 000 kn</b>	Grupa 2014. 000 kn	<b>Društvo 2015. 000 kn</b>	Društvo 2014. 000 kn
Amortizacija ulaganja u nekretnine (bilješka 1.12)	<b>1.250</b>	1.291	<b>1.250</b>	1.291
Gubitak od umanjenja vrijednosti financijske imovine raspoložive za prodaju	<b>2.456</b>	1.629	<b>2.426</b>	1.607
Gubitak od umanjenja vrijednosti ulaganja koja se drže do dospelosti	-	-	-	-
Gubitak od umanjenja vrijednosti zajmova prema klijentima (bilješka 1.16)	<b>296</b>	-	<b>296</b>	-
Ostali troškovi	<b>1.808</b>	1.431	<b>3.072</b>	1.398
Alokacija na nekontrolirajuće udjelničare investicijskih fondova	<b>2.564</b>	2.193	-	-
	<b>8.374</b>	6.544	<b>7.044</b>	4.296

**Društvo**

	<b>Neživot 2015. 000 kn</b>	<b>Život 2015. 000 kn</b>	<b>Ukupno 2015. 000 kn</b>	Neživot 2014. 000 kn	Život 2014. 000 kn	Ukupno 2014. 000 kn
<b>Financijski troškovi</b>						
Trošak od imovine za pokriće kapitala	<b>2.743</b>	<b>512</b>	<b>3.255</b>	1.370	456	1.826
Trošak od imovine za pokriće matematičke pričuve	-	<b>3.044</b>	<b>3.044</b>	-	1.546	1.546
Trošak od imovine za pokriće ostalih tehničkih pričuva	<b>600</b>	<b>145</b>	<b>745</b>	252	672	924
	<b>3.343</b>	<b>3.701</b>	<b>7.044</b>	1.622	2.674	4.296

**1.35 Porez na dobit**

	<b>Grupa 2015. 000 kn</b>	Grupa 2014. 000 kn	<b>Društvo 2015. 000 kn</b>	Društvo 2014. 000 kn
Tekući porezni trošak	<b>22.526</b>	23.586	<b>22.254</b>	23.434
Odgodeni porezni trošak/prihod (bilješka 1.18)	<b>(77)</b>	2.856	<b>(77)</b>	2.856
<b>Ukupno trošak poreza na dobit</b>	<b>22.449</b>	26.442	<b>22.177</b>	26.290

**Usklađenje računovodstvene dobiti za razdoblje i troška poreza na dobit**

	<b>Grupa 2015. 000 kn</b>	Grupa 2014. 000 kn	<b>Društvo 2015. 000 kn</b>	Društvo 2014. 000 kn
Računovodstvena dobit za godinu prije poreza na dobit	<b>126.561</b>	114.098	<b>125.631</b>	113.671
Porez na dobit po stopi 20%	(25.312)	(22.820)	(25.126)	(22.734)
Nepriзнati troškovi	(2.181)	(5.059)	(2.091)	(4.990)
Neoporezivi prihod	5.112	1.508	5.040	1.434
Porezni gubici nepriznati kao odgođena porezna imovina	(68)	(71)	-	-
<b>Ukupno trošak poreza na dobit</b>	<b>(22.449)</b>	(26.442)	<b>(22.177)</b>	(26.290)
<b>Efektivna porezna stopa</b>	<b>17,7%</b>	23,2%	<b>17,7%</b>	23,1%

**Porez na dobit priznat direktno u ostaloj sveobuhvatnoj dobiti**

	<b>Grupa 2015. 000 kn</b>	Grupa 2014. 000 kn	<b>Društvo 2015. 000 kn</b>	Društvo 2014. 000 kn
<b>Na financijsku imovinu raspoloživu za prodaju</b>				
Odgodeni porez na neto dobitke od promjene u fer vrijednosti financijske imovine raspoložive za prodaju, neto od realiziranih iznosa i umanjenja vrijednosti (bilješka 1.23c; 1.18)	<b>6.420</b>	(27.374)	<b>6.420</b>	(27.374)

**Porezni gubici preneseni u buduće periode, nepriznati kao odgođena porezna imovina**

	<b>Grupa 2015. 000 kn</b>	Grupa 2014. 000 kn
31. prosinac 2015.	-	145
31. prosinac 2016.	<b>172</b>	172
31. prosinac 2017.	<b>85</b>	85
31. prosinac 2018.	<b>5</b>	5
31. prosinac 2019.	<b>75</b>	75
31. prosinac 2020.	<b>68</b>	-
	<b>405</b>	482

## 1.36 Plaćanja vezana uz vlasničke instrumente

### *Ograničeni udjeli u dionicama*

Ograničeni udjeli u dionicama (engl. restricted stock units ili RSU) krajnjeg matičnog društva Allianz SE dodijeljeni su Upravi Društva. Usluge zaposlenih primljene u zamjenu za plaćanja vezana uz vlasničke instrumente koja se podmiruju u novcu priznaju se po fer vrijednosti iznosa plativog zaposlenicima. Obveza se ponovno vrednuje po fer vrijednosti na svaki datum izvještavanja i na datum namire, dok se sve promjene vrijednosti odmah priznaju u dobiti ili gubitku kao troškovi zaposlenih.

Datum prestanka važenja RSU-a je 5 godina od datuma kada su odobreni. Iznos isplate novca ovisi o porastu vrijednosti vlasničkih instrumenata Allianz SE na dan izvršenja.

	Broj prava	Fer vrijednost na dan odobravanja EUR po pravu	Fer vrijednost na 31. prosinca 2015. EUR po pravu	Fer vrijednost na 31. prosinca 2015. 000 kn	Kraj razdoblja stjecanja
AEI 2012/RSU	1.304	69,38	163,55	1.628	08.03.2016.
AEI 2013/RSU	1.196	90,90	156,14	1.426	07.03.2017.
AEI 2014/RSU	1.088	98,71	148,61	1.235	08.03.2018.
AEI 2015/RSU	866	126,30	140,65	930	06.03.2019.

### *Prava na sudjelovanje u dobiti od povećanja cijena dionica*

Prava na sudjelovanje u dobiti od povećanja cijena dionica (engl. share appreciation rights ili SAR) krajnjeg matičnog društva Allianz SE dodijeljeni su Upravi Društva. Usluge zaposlenih primljene u zamjenu za plaćanja vezana uz vlasničke instrumente koja se podmiruju u novcu priznaju se po fer vrijednosti iznosa plativog zaposlenicima. Obveza se ponovno vrednuje po fer vrijednosti na svaki datum izvještavanja i na datum namire, dok se sve promjene vrijednosti odmah priznaju u dobiti ili gubitku kao troškovi zaposlenih.

Datum prestanka važenja SAR-a je 3 do 5 godina od datuma kada su odobreni. Iznos isplate novca ovisi o porastu vrijednosti dionica Allianz SE u periodu od dana odobrenja na dan izvršenja.

Na 31. prosinca 2015. obveze za naknade Upravi u obliku vlasničkih instrumenata (RSU i SAR) iznosile su 4.449 tisuća kuna (2014.: 5.119 tisuća kuna) (bilješka 1.22), dok su troškovi priznati u 2015. iznosili 2.473 tisuća kuna (2014.: 1.834 tisuće kuna) (bilješka 1.32).

### 1.37 Poslovni najmovi

Grupa i Društvo unajmljuju prostor i motorna vozila u okviru operativnog najma. Svi najmovi Društva se mogu otkazati i u pravilu su sklopljeni na inicijalno razdoblje od jedne do deset godina. Niti jedan od ugovora o najmu ne uključuje potencijalne zavisne troškove najma.

Tijekom godine koja je završila 31. prosinca 2015. godine, Grupa i Društvo su u dobiti ili gubitku priznali 24,9 milijuna kuna (2014.: 27,2 milijuna kuna) na osnovu troškova poslovnog najma.

### 1.38 Povezane osobe

Društvo je matično društvo Allianz Zagreb Grupe. Ključni dioničar Društva i Grupe je Allianz New Europe Holding GmbH, Austrija s vlasničkim udjelom od 83,2% (2014.: 83,2%) dionica Društva na kraju godine. Krajnje matično društvo Društva je Allianz SE, Njemačka. Društvo smatra da ima neposredni odnos povezane osobe s dioničarima, s krajnjim matičnim društvom ključnog dioničara; svojim podružnicama; članovima Nadzornog odbora; članovima Uprave i ostalim poslovođstvom (zajedno ključno poslovođstvo); bliskim članovima obitelji ključnog poslovođstva; i društvima pod kontrolom, zajedničkom kontrolom ili značajnim utjecajem ključnog poslovođstva i njihovih bliskih članova obitelji, prema definiciji sadržanoj u Međunarodnom računovodstvenom standardu 24 *Objavlivanje povezanih stranaka (MRS 24)*.

#### (a) Odnosi s društvom Zagrebačka banka d.d.

Grupa drži depozite i sredstva na tekućim računima kod Zagrebačke banke u iznosu od 151 milijun kuna (2014.: 138 milijuna kuna). Depoziti nose tržišnu kamatnu stopu te predstavljaju uobičajene komercijalne transakcije podložne standardnim naknadama.

Tijekom 2015. godine, Grupa Zagrebačke banke je kao distribucijski kanal prodala police osiguranja u iznosu od 328 milijuna kuna bruto policirane premije (2014.: 308 milijuna kuna). Provizija plaćena Grupi Zagrebačke banke za prodaju bankoosiguranja iznosi 29,6 milijuna kuna (2014.: 26,7 milijuna kuna).

Grupa Zagrebačke banke ima kod Društva ugovorena osiguranja imovine, motornih vozila, života i osobna osiguranja. Tijekom 2015. Grupa je Zagrebačkoj banci izdala police u vrijednosti 26,3 milijuna kuna (2014.: 24,8 milijuna kuna) bruto policirane premije.

#### (b) Odnosi s ključnim poslovođstvom

Bruto iznos naknada plaćenih ili plativih od strane Grupe članovima Uprave za 2015. godinu iznosio je 15,6 milijuna kuna (2014.: 14 milijuna kuna), uključujući fiksnu plaću, ukalkulirane bonuse za 2014. i premije životnog osiguranja koje plaća Grupa. Od tog iznosa, 745 tisuća kuna (2014.: 772 tisuće kuna) odnosi se na mirovinske doprinose. Vrijednost udjela u investicijskim fondovima Grupe u vlasništvu Uprave iznosila je na 31. prosinac 2015. godine 1.616 tisuća kuna (31. prosinac 2014.: 1.081 tisuću kuna).

Obveze za plaćanja Upravi vezane uz vlasničke instrumente iznosile su na dan 31. prosinca 2015. godine 4.449 tisuća kuna (31. prosinac 2014.: 5.119 tisuća kuna) dok su troškovi priznati u 2015. iznosili 2.473 tisuće kuna (2014.: 1.834 tisuće kuna) (bilješka 1.36).

## 1.38 Povezane osobe (nastavak)

(c) Odnosi s ostalim podružnicama Allianz SE Grupe

Većina poslova reosiguranja Grupe predana je društvima Allianz SE Grupe. Rezultat navedenih transakcija su premije reosiguranja i naplata šteta od reosiguratelja tijekom godine te potraživanja i obveze na kraju godine, što je prikazano u sljedećoj tablici:

	<b>Društvo 2015. 000 kn</b>	Društvo 2014. 000 kn
<b>Premije predane u reosiguranje:</b>		
Obveza za premiju reosiguranja na početku godine	<b>12.035</b>	10.265
Premija predana u reosiguranje tijekom godine	<b>153.529</b>	114.951
Premija reosiguranja plaćena tijekom godine	<b>(117.650)</b>	(113.181)
	<hr/>	<hr/>
Obveza za premiju reosiguranja na kraju godine	<b>47.914</b>	12.035
	<hr/> <hr/>	<hr/> <hr/>
<b>Štete naplaćene iz reosiguranja:</b>		
Na početku godine	<b>31.853</b>	21.158
Fakturirano tijekom godine	<b>51.789</b>	61.614
Naplaćeno tijekom godine	<b>(75.419)</b>	(50.919)
	<hr/>	<hr/>
Potraživanja na kraju godine	<b>8.223</b>	31.853
	<hr/> <hr/>	<hr/> <hr/>
<b>Provizija reosiguranja:</b>		
Na početku godine	<b>1.694</b>	3.397
Fakturirana tijekom godine	<b>21.235</b>	18.165
Naplaćena tijekom godine	<b>(19.686)</b>	(19.868)
	<hr/>	<hr/>
Potraživanja na kraju godine	<b>3.243</b>	1.694
	<hr/> <hr/>	<hr/> <hr/>



### 1.38 Povezane osobe (nastavak)

<b>Grupa 2015.</b>	<b>Imovina 000 kn</b>	<b>Obveze 000 kn</b>	<b>Prihod 000 kn</b>	<b>Trošak 000 kn</b>
<i><b>Ključni zaposlenici (uključujući bonuse)</b></i>	1.616	9.614	-	17.972
<i><b>Krajnje matično društvo</b></i>				
Allianz SE, München	-	-	-	2.237
<i><b>Dioničar</b></i>				
Zagrebačka banka d.d.	151.398	2	28.716	30.898
<i><b>Podružnice</b></i>				
AZ Servisni Centar d.o.o.	36	624	717	1.725
Alianz Cash, otvoreni investicijski fond	109.263	-	2.493	-
Alianz Portfolio, otvoreni investicijski fond	9.249	-	1.153	-
Alianz Equity, otvoreni investicijski fond	8.570	-	398	-
Autoelektro tehnički pregledi d.o.o.	3.028	-	165	-
Allianz Invest d.o.o.	-	746	817	4.027
<i><b>Povezana društva</b></i>				
Ostale podružnice Allianz SE Grupe - reosiguravatelji	44.425	47.914	72.831	153.346
<i><b>Ostala povezana društva</b></i>	200	328	368	7.649
	<b>327.785</b>	<b>59.228</b>	<b>107.658</b>	<b>217.854</b>
<b>Društvo 2015.</b>	<b>Imovina 000 kn</b>	<b>Obveze 000 kn</b>	<b>Prihod 000 kn</b>	<b>Trošak 000 kn</b>
<i><b>Ključni zaposlenici (uključujući bonuse)</b></i>	1.616	8.834	-	15.597
<i><b>Krajnje matično društvo</b></i>				
Allianz SE, München	-	-	-	2.237
<i><b>Dioničar</b></i>				
Zagrebačka banka d.d.	109.873	2	28.344	30.890
<i><b>Podružnice</b></i>				
AZ Servisni Centar d.o.o.	36	624	158	1.725
Alianz Cash, otvoreni investicijski fond	109.114	-	724	-
Alianz Portfolio, otvoreni investicijski fond	9.188	-	562	-
Alianz Equity, otvoreni investicijski fond	8.533	-	-	-
Autoelektro tehnički pregledi d.o.o.	3.028	-	165	-
Allianz Invest d.o.o.	-	499	258	1.269
<i><b>Povezana društva</b></i>				
Ostale podružnice Allianz SE Grupe - reosiguravatelji	44.425	47.914	72.831	153.346
<i><b>Ostala povezana društva</b></i>	102	328	368	7.649
	<b>285.915</b>	<b>58.201</b>	<b>103.410</b>	<b>212.713</b>

### 1.38 Povezane osobe (nastavak)

<b>Grupa 2014.</b>	<b>Imovina 000 kn</b>	<b>Obveze 000 kn</b>	<b>Prihod 000 kn</b>	<b>Trošak 000 kn</b>
<i>Ključni zaposlenici (uključujući bonuse)</i>	1.081	9.881	-	13.857
<i>Krajnje matično društvo</i>				
Allianz SE, München	-	187	-	902
<i>Dioničar</i>				
Zagrebačka banka d.d.	138.499	185	26.389	28.214
<i>Podružnice</i>				
AZ Servisni Centar d.o.o.	12	776	194	2.092
Alianz Cash, otvoreni investicijski fond	116.331	-	2.508	-
Alianz Portfolio, otvoreni investicijski fond	8.659	-	1.620	-
Alianz Equity, otvoreni investicijski fond	8.045	-	344	-
Autoelektro tehnički pregledi d.o.o.	3.025	-	143	-
Allianz Invest d.o.o.	12	205	238	2.267
<i>Povezana društva</i>				
Ostale podružnice Allianz SE Grupe - reosiguravatelji	63.481	12.036	79.410	113.258
<i>Ostala povezana društva</i>	56	457	459	6.513
	<b>339.201</b>	<b>23.727</b>	<b>111.305</b>	<b>167.103</b>

<b>Društvo 2014.</b>	<b>Imovina 000 kn</b>	<b>Obveze 000 kn</b>	<b>Prihod 000 kn</b>	<b>Trošak 000 kn</b>
<i>Ključni zaposlenici (uključujući bonuse)</i>	1.081	9.489	-	12.063
<i>Krajnje matično društvo</i>				
Allianz SE, München	-	187	-	902
<i>Dioničar</i>				
Zagrebačka banka d.d.	104.101	185	26.037	28.187
<i>Podružnice</i>				
AZ Servisni Centar d.o.o.	12	776	134	2.092
Alianz Cash, otvoreni investicijski fond	116.190	-	866	-
Alianz Portfolio, otvoreni investicijski fond	8.626	-	1.339	-
Alianz Equity, otvoreni investicijski fond	8.014	-	-	-
Autoelektro tehnički pregledi d.o.o.	3.025	-	143	-
Allianz Invest d.o.o.	-	-	238	-
<i>Povezana društva</i>				
Ostale podružnice Allianz SE Grupe - reosiguravatelji	63.481	12.036	79.410	113.258
<i>Ostala povezana društva</i>	56	457	459	6.513
	<b>304.586</b>	<b>23.130</b>	<b>108.626</b>	<b>163.015</b>

## 1.39 Upravljanje financijskim rizikom

U transakcijama s financijskim instrumentima Grupa na sebe preuzima financijske rizike. Ovi rizici uključuju tržišni rizik, kreditni rizik (uključujući i kreditni rizik reosiguranja) i rizik likvidnosti. Svaki od ovih rizika opisan je u nastavku, zajedno sa sažetkom načina na koje Grupa upravlja tim rizikom.

### **Tržišni rizik**

Tržišni rizik definira se kao rizik promjena tržišnih cijena koji bi imao utjecaj na izvještaj o sveobuhvatnoj dobiti i izvještaj o financijskom položaju Grupe. Tržišni rizik uključuje tri vrste rizika:

- valutni rizik – rizik da će se vrijednost financijskih instrumenata mijenjati zbog promjena u tečajevima stranih valuta,
- rizik promjene kamatnih stopa - rizik da će se fer vrijednost budućih novčanih tokova financijskih instrumenata mijenjati zbog promjena u tržišnim kamatnim stopama,
- cjenovni rizik - rizik da će se fer vrijednost budućih novčanih tokova financijskih instrumenata mijenjati zbog promjena cijena na tržištu (osim za fluktuacije koje bi rezultirale iz promjena tečajeva stranih valuta i kamatnih stopa), bez obzira jesu li te promjene uzrokovane faktorima koji se odnose specifično na taj instrument ili njegova izdavatelja ili faktorima koji se odnose na sve instrumente kojima se trguje na tržištu.

Tržišni rizik ne uključuje samo potencijalni gubitak već i potencijalni dobitak.

### **Usklađivanje imovine i obveza**

Grupa aktivno upravlja imovinom koristeći pristup koji stavlja u ravnotežu kvalitetu, diverzifikaciju, usklađivanje imovine i obveza, likvidnost i prinos od ulaganja. Cilj procesa investiranja je optimizacija prinosa od ulaganja poslije poreza, usklađenog za rizik i ukupnog prinosa usklađenog za rizik, uz upravljanje imovinom i obvezama na osnovi novčanih tokova i duracije. Investicijski Odbor pregledava i odobrava ciljne portfelje na periodičnoj osnovi, utvrđuje smjernice ulaganja i limite te nadzire proces upravljanja aktivom i pasivom. Posebna pažnja poklanja se i usklađenosti s pravilima koja propisuje Zakon o osiguranju.

Grupa kreira ciljne portfelje za svaki značajni poslovni segment, što predstavlja strategije ulaganja koje se koriste kako bi se profitabilno financirale obveze uz prihvatljiv nivo rizika. Ove strategije uključuju ciljeve za efektivnu duraciju, likvidnost, koncentraciju imovine po sektorima i kreditnu kvalitetu. Procjene korištene u utvrđivanju približnih iznosa i vremena plaćanja vlasnicima polica za obveze iz ugovora o osiguranju se redovito pregledavaju.

Veći dio ovih procjena je subjektivne prirode i može utjecati na mogućnost Grupe da ostvari ciljeve upravljanja aktivom i pasivom.

### **Kamatni rizik**

Izloženost Grupe tržišnom riziku promjena kamatnih stopa je koncentrirana u investicijskom portfelju. Poslovanje Grupe je podložno riziku promjene kamatnih stopa utoliko što kamatonosna imovina i obveze dospijevaju ili se kamata mijenja u različitim razdobljima ili u različitim iznosima.

Grupa je također izložena riziku promjena budućih gotovinskih tokova koje proizlaze iz promjena kamatnih stopa na tržištu. Međutim, ovaj rizik je ograničen budući da većina kamatonosnih ulaganja Grupe na datum izvještavanja nosi fiksne kamatne stope.

Grupa nema obveza po uzetim zajmovima i promjene kamatnih stopa ne utječu na razinu pričuve iz poslova osiguranja neživota, osim za rentne štete auto odgovornosti, čiji saldo nije značajan na datum izvještavanja. Matematička pričuva diskontira se nižom od tehničke kamatne stope i maksimalne stope propisane od strane HANFA-e, koja ne može biti veća od vagane prosječne godišnje stope povrata na imovinu za pokriće matematičke pričuve (za zadnje tri godine).

## 1.39 Upravljanje financijskim rizikom (nastavak)

### Kamatni rizik (nastavak)

Grupa prati ovu izloženost periodičkim pregledima stanja svoje imovine i obveza. Procjene novčanih tokova, kao i utjecaj promjena kamatnih stopa koje se odnose na investicijski portfelj i tehničke pričuve, redovito se modeliraju i pregledavaju. Općeniti cilj ovih strategija je ograničiti neto promjene u vrijednosti imovine i obveza koje proizlaze iz promjena kamatnih stopa.

Grupa nastoji uskladiti buduće primitke od navedene imovine s obvezama iz osiguranja putem kupnje državnih obveznica. Međutim, obzirom na relativno kratko trajanje takvih obveznica i duže razdoblje trajanja obveza po osnovi životnog osiguranja te nemogućnosti Grupe da kupi kamatni swap u Hrvatskoj, Grupa je izložena kamatnom riziku.

Povećanje kamatnih prinosa za 100 postotnih bodova rezultiralo bi priznavanjem gubitka izravno u ostaloj sveobuhvatnoj dobiti Grupe u iznosu od 125.665 tisuća kuna (2014.: gubitak od 110.636 tisuća kuna). Smanjenje kamatnih prinosa za 100 postotnih bodova rezultiralo bi priznavanjem dobitka izravno u ostaloj sveobuhvatnoj dobiti Grupe u iznosu od 151.433 tisuće kuna (2014.: dobit od 132.920 tisuća kuna).

Povećanje kamatnih prinosa za 100 postotnih bodova rezultiralo bi priznavanjem gubitka u računu dobiti i gubitka Društva u iznosu od 32.773 tisuća kuna (2014.: gubitak od 31.767 tisuća kuna). Smanjenje kamatnih prinosa za 100 postotnih bodova rezultiralo bi priznavanjem dobitka u računu dobiti i gubitka Društva u iznosu od 32.773 tisuće kuna (2014.: dobit od 31.767 tisuća kuna).

U bilješci 1.41 objavljene su efektivne kamatne stope i analiza razdoblja promjena kamatnih stopa na datum izvještavanja za financijsku imovinu i obveze Grupe i Društva.

### Cjenovni rizik

Cjenovni rizik je rizik da će se vrijednost financijskog instrumenta mijenjati kao rezultat promjena tržišnih cijena, bez obzira jesu li promjene uzrokovane faktorima specifičnim za određeni instrument ili njegova izdavatelja ili faktorima koji utječu na sve instrumente kojima se trguje na tržištu. Portfelj utrživih vlasničkih vrijednosnica Grupe, koje se u izvještaju o financijskom položaju vode po fer vrijednosti, izlaže Grupi cjenovnom riziku. Cilj Grupe je ostvariti konkurentne prinose na način da ulaže u diverzificiran portfelj visoko kvalitetnih, likvidnih vrijednosnica. Karakteristike portfelja redovito se analiziraju. Portfelj Grupe sadrži vrijednosnice izdavatelja iz različitih industrijskih grana, a koncentracija bilo koje pojedinačne kompanije ili društva je ograničena parametrima koje je donijelo više rukovodstvo, kao i zakonskim zahtjevima.

Sljedeća analiza prikazuje moguća realna kretanja u ključnim pokazateljima uz nepromijenjene ostale varijable, prikazujući utjecaj na dobit i ostalu sveobuhvatnu dobit koja proizlazi iz financijskih ulaganja.

Grupa	Utjecaj na	Utjecaj na ostalu	Utjecaj na	Utjecaj na ostalu
	dobit/gubitak	sveobuhvatnu dobit	dobit/gubitak	sveobuhvatnu dobit
	nakon poreza	nakon poreza	nakon poreza	nakon poreza
	2015.	2015.	2014.	2014.
	000 kn	000 kn	000 kn	000 kn
Promjena cijene za $\pm 1\%$	2.547/(2.547)	1.030/(1.030)	1.704/(1.704)	933/(933)
Promjena cijene za $\pm 3\%$	7.640/(7.640)	3.091/(3.091)	5.113/(5.113)	2.800/(2.800)
Promjena cijene za $\pm 5\%$	12.733/(12.733)	5.151/(5.151)	8.522/(8.522)	4.667/(4.667)

Društvo	Utjecaj na	Utjecaj na ostalu	Utjecaj na	Utjecaj na ostalu
	dobit/gubitak	sveobuhvatnu dobit	dobit/gubitak	sveobuhvatnu dobit
	nakon poreza	nakon poreza	nakon poreza	nakon poreza
	2015.	2015.	2014.	2014.
	000 kn	000 kn	000 kn	000 kn
Promjena cijene za $\pm 1\%$	2.340/(2.340)	1.030/(1.030)	1.691/(1.691)	799/(799)
Promjena cijene za $\pm 3\%$	7.020/(7.020)	3.091/(3.091)	5.074/(5.074)	2.397/(2.397)
Promjena cijene za $\pm 5\%$	11.700/(11.700)	5.151/(5.151)	8.457/(8.457)	3.996/(3.996)

## 1.39 Upravljanje financijskim rizikom (nastavak)

### Valutni rizik

Grupa je izložena riziku promjene tečaja kroz transakcije u stranim valutama. To je rizik da će se vrijednost financijskog instrumenta mijenjati zbog promjena u tečaju stranih valuta.

Grupa je izložena valutnom riziku kroz kreditne, depozitne i investicijske aktivnosti, kao i kroz premijski prihod, transakcije reosiguranja, izračun povezanih tehničkih pričuva i likvidaciju šteta po policama osiguranja s valutnom klauzulom. Valuta u kojoj se ovaj rizik javlja većinom je euro.

Grupa upravlja valutnim rizikom tako što pokušava smanjiti razliku između imovine i obveza denominiranih u stranoj valuti ili uz valutnu klauzulu. Ulaganja za pokriće matematičke pričuve su uglavnom denominirana u eurima, budući da je i većina matematičke pričuve također denominirana u eurima.

Bilješka 1.42 prikazuje valutnu strukturu financijske imovine i financijskih obveza Grupe i Društva.

Sljedeća analiza prikazuje moguća realna kretanja u ključnim pokazateljima, uz nepromijenjene ostale varijable, prikazujući utjecaj na dobit i ostalu sveobuhvatnu dobit koja proizlazi iz financijskih ulaganja.

Glavnina imovine i obveza Grupe je denominirana u kunama ili eurima.

Grupa	Utjecaj na ostalu sveobuhvatnu dobit nakon poreza		Utjecaj na ostalu sveobuhvatnu dobit nakon poreza	
	Utjecaj na dobit/gubitak nakon poreza 2015. 000 kn	Utjecaj na dobit nakon poreza 2015. 000 kn	Utjecaj na dobit/gubitak nakon poreza 2014. 000 kn	Utjecaj na ostalu sveobuhvatnu dobit nakon poreza 2014. 000 kn
Tečaj EUR / HRK				
Promjene u tečaju + 1%	(1.001)/1.001	2.878/(2.878)	1.930/(1.930)	1.788/(1.788)
Promjene u tečaju + 2%	(2.002)/2.002	5.757/(5.757)	3.860/(3.860)	3.576/(3.576)

Društvo	Utjecaj na ostalu sveobuhvatnu dobit nakon poreza		Utjecaj na ostalu sveobuhvatnu dobit nakon poreza	
	Utjecaj na dobit/gubitak nakon poreza 2015. 000 kn	Utjecaj na dobit nakon poreza 2015. 000 kn	Utjecaj na dobit/gubitak nakon poreza 2014. 000 kn	Utjecaj na ostalu sveobuhvatnu dobit nakon poreza 2014. 000 kn
Tečaj EUR / HRK				
Promjene u tečaju + 1%	(1.108)/1.108	2.878/(2.878)	1.920/(1.920)	1.768/(1.768)
Promjene u tečaju + 2%	(2.216)/2.216	5.757/(5.757)	3.841/(3.841)	3.537/(3.537)

Ova kretanja bi djelomično bila kompenzirana kretanjima na strani obveza.

### Kreditni rizik

U okviru redovnog poslovanja Grupa je izložena kreditnom riziku. Kreditni rizik se definira kao rizik da će jedna strana financijskog instrumenta uzrokovati financijske gubitke za drugu stranu na način da neće biti u mogućnosti podmiriti svoje obveze. Ovo obično proizlazi iz nepovoljnih promjena u sposobnosti dužnika da vrati dug. Maksimalni kreditni rizik kojem je izložena Grupa je iznos knjigovodstvene vrijednosti financijske imovine.

Portfelji Grupe koji uključuju vrijednosnice s fiksnim prinosisima, hipotekarne kredite, a u manjoj mjeri kratkoročna i druga ulaganja, podložni su kreditnom riziku. Grupa upravlja ovim rizikom tako što unaprijed provodi analizu odobravanja kreditnih rizika, redovitim pregledima kreditnog rizika od strane Investicijskog odbora te redovitim sastancima s ciljem praćenja razvoja kreditnog rizika.

Rukovodstvo je donijelo kreditnu politiku i kontinuirano prati izloženost kreditnom riziku. Za sve osiguranike rade se ocjene kreditne sposobnosti i prikupljaju instrumenti osiguranja prije isplate odobrenih kredita ili njihove prolongacije. Instrumenti osiguranja su u skladu sa Zakonom o osiguranju.

Grupa provodi konzervativnu politiku investiranja.

## 1.39 Upravljanje financijskim rizikom (nastavak)

### Kreditni rizik (nastavak)

Sukladno tome, na datum izvještavanja, Grupa i Društvo su imali značajnu koncentraciju potraživanja od Republike Hrvatske i jedinica lokalne uprave kako slijedi:

	<b>Grupa 2015. 000 kn</b>	Grupa 2014. 000 kn	<b>Društvo 2015. 000 kn</b>	Društvo 2014. 000 kn
Državne obveznice i obveznice izdane od strane jedinica lokalne uprave	<b>2.197.984</b>	2.367.642	<b>2.182.343</b>	2.353.463
Trezorski zapisi	<b>102.333</b>	112.108	<b>6.908</b>	53.611
Kamata obračunata na državne obveznice i obveznice izdane od strane lokalne uprave	<b>39.205</b>	42.548	<b>39.205</b>	42.548
	<hr/>	<hr/>	<hr/>	<hr/>
	<b>2.339.522</b>	2.522.298	<b>2.228.456</b>	2.449.622
	<hr/> <hr/>	<hr/> <hr/>	<hr/> <hr/>	<hr/> <hr/>

Ukupna izloženost kreditnom riziku prema Republici Hrvatskoj iznosi 49% od ukupne imovine Grupe (2014.: 56%) i 48% od ukupne imovine Društva (2014.: 56%).

Ne uzimajući u obzir postojeće osiguranje naplate ili druga osiguranja naplate, maksimalna izloženost kreditnom riziku na dan izvještavanja je kako slijedi:

	<b>Grupa 2015. 000 kn</b>	Grupa 2014. 000 kn	<b>Društvo 2015. 000 kn</b>	Društvo 2014. 000 kn
<b>Dužničke vrijednosnice</b>				
Po fer vrijednosti kroz račun dobiti i gubitka (bilješka 1.16c)	-	766	-	-
Raspoložive za prodaju (bilješka 1.16c)	<b>2.366.620</b>	2.228.258	<b>2.260.750</b>	2.161.593
Koje se drže do dospijeća (bilješka 1.16c)	<b>675.483</b>	676.431	<b>670.247</b>	671.153
<b>Zajmovi i potraživanja</b>				
Depoziti kod kreditnih institucija (bilješka 1.16c)	<b>64.927</b>	213.726	<b>6.541</b>	156.252
Zajmovi (bilješka 1.16c)	<b>55.752</b>	25.450	<b>58.756</b>	28.451
<b>Strane korporativne obveznice vezane uz indeks-linked proizvode (bilješka 1.16c)</b>	<b>106.337</b>	172.807	<b>106.337</b>	172.807
<b>Novac u banci (bilješka 1.20)</b>	<b>177.581</b>	106.119	<b>135.756</b>	31.206
<b>Potraživanja iz ugovora o osiguranju i ostala potraživanja (bilješka 1.19)</b>	<b>267.477</b>	264.166	<b>267.236</b>	264.027
<b>Udio reosiguranja u tehničkim pričuvama (bilješka 1.17)</b>	<b>160.016</b>	146.734	<b>160.016</b>	146.734
	<hr/>	<hr/>	<hr/>	<hr/>
<b>Ukupna imovina izložena kreditnom riziku</b>	<b>3.874.193</b>	3.834.457	<b>3.665.639</b>	3.632.223
	<hr/> <hr/>	<hr/> <hr/>	<hr/> <hr/>	<hr/> <hr/>

## 1.39 Upravljanje financijskim rizikom (nastavak)

### Kreditni rizik (nastavak)

Tablica u nastavku prikazuje analizu financijske imovine po kategorijama prema ocjenama Standard & Poor's (S&P). Koncentracija kreditnog rizika je uglavnom nepromijenjena u usporedbi s prethodnom godinom.

	Grupa 2015. 000 kn	Grupa 2014. 000 kn	Društvo 2015. 000 kn	Društvo 2014. 000 kn
<b>Dužničke vrijednosnice</b>				
AAA	467.599	232.518	467.599	232.518
AA	-	-	-	-
A	181.884	162.909	181.884	162.909
BBB	86.287	22.075	86.287	22.075
Ispod BBB ili bez ocjene	2.306.333	2.487.953	2.195.227	2.415.244
<b>Ukupno dužničke vrijednosnice</b>	<b>3.042.103</b>	<b>2.905.455</b>	<b>2.930.997</b>	<b>2.832.746</b>
<b>Zajmovi i potraživanja</b>				
BBB	-	-	-	-
Ispod BBB ili bez ocjene	120.679	239.176	65.297	184.703
<b>Ukupno zajmovi i potraživanja</b>	<b>120.679</b>	<b>239.176</b>	<b>65.297</b>	<b>184.703</b>
<b>Strane korp.obveznice vezane uz indeks-linked proizvode</b>				
AAA	-	-	-	-
AA	-	-	-	-
A	106.337	172.807	106.337	172.807
BBB	-	-	-	-
Ispod BBB ili bez ocjene	-	-	-	-
<b>Ukupno strane korporativne obveznice vezane uz indeks-linked proizvode</b>	<b>106.337</b>	<b>172.807</b>	<b>106.337</b>	<b>172.807</b>
<b>Novac u banci</b>				
BBB	-	-	-	-
Ispod BBB ili bez ocjene	177.581	106.119	135.756	31.206
<b>Ukupno novac u banci</b>	<b>177.581</b>	<b>106.119</b>	<b>135.756</b>	<b>31.206</b>
<b>Potraživanja iz ugovora o osiguranju i ostala potraživanja</b>				
AA	43.661	63.145	43.661	63.145
AA-	-	1.953	-	1.953
Ispod BBB ili bez ocjene	223.816	199.068	223.575	198.929
<b>Ukupno potraživanja od osiguranja i ostala potraživanja</b>	<b>267.477</b>	<b>264.166</b>	<b>267.236</b>	<b>264.027</b>
<b>Udio reosiguranja u tehničkim pričuvama</b>				
AA	108.217	77.130	108.217	77.130
AA-	14.948	11.245	14.948	11.245
Ispod BBB ili bez ocjene	36.851	58.359	36.851	58.359
<b>Ukupno potraživanja od osiguranja i ostala potraživanja</b>	<b>160.016</b>	<b>146.734</b>	<b>160.016</b>	<b>146.734</b>
<b>Ukupno financijska imovina koja nije ni dospjela ni umanjene vrijednosti</b>	<b>3.874.193</b>	<b>3.834.457</b>	<b>3.665.639</b>	<b>3.632.223</b>

## 1.39 Upravljanje financijskim rizikom (nastavak)

### Kreditni rizik (nastavak)

Kako bi smanjila rizik da reosiguratelji ne plaćaju dospjele iznose na vrijeme. Grupa je uspostavila poslovne i financijske standarde za odobrenje reosiguravatelja i brokera koji uključuju rejtinge poznatih agencija za određivanje rejtinga kao i razmatranje trenutnih tržišnih informacija.

U nastavku slijedi analiza potraživanja od reosiguratelja prema kreditnom rejtingu na 31. prosinca:

	<b>Društvo 2015. 000 kn</b>	Društvo 2014. 000 kn	Kreditni rejting
Allianz Versicherung	37.977	34.424	AA
Allianz Global Assistance	2.107	18	Nema
Allianz SE	4.133	12.882	AA
Jardine Lloyd Thompson Limited	1.551	611	AA
Ostali	437	18.815	
	<b>46.205</b>	<b>66.750</b>	

Potraživanja od reosiguranja na 31. prosinca 2015. i 31 prosinca 2014. su u potpunosti nedospjela i neumanjene vrijednosti.

### Rizik likvidnosti

Rizik likvidnosti nastaje kao rezultat financijskih aktivnosti Grupe i upravljanja pozicijama. Ovaj rizik uključuje rizik nesposobnosti financiranja imovine u prikladnim rokovima i kamatama te rizik nesposobnosti likvidacije imovine po razumnoj cijeni i u prikladnom vremenskom razdoblju.

Grupa ima portfelj likvidne imovine kao dio strategije upravljanja rizikom likvidnosti, čime osigurava kontinuirano poslovanje i udovoljava zakonskim zahtjevima.

Pozicija likvidnosti Grupe je dobra te je udovoljeno svim zakonskim zahtjevima za likvidaciju šteta tijekom godine.

U bilješci 1.40 objavljene su analize ročnosti financijske imovine i financijskih obveza na datum izvještavanja za Grupu i Društvo u skladu s MRS-om 39.

Bilješka 1.21 (g) prikazuje analize ročnosti tehničkih pričuva za Grupu i Društvo dok se pokriće imovine za pričuve životnog osiguranja i tehničke pričuve analiziraju u bilješci 1.21 (d) i 1.21 (e).



## 1.39 Upravljanje financijskim rizikom (nastavak)

### Fer vrijednosti

Osnovne metode i pretpostavke za procjenu fer vrijednosti financijskog rizika su opisane u bilješci 1.3(d).

Hijerarhija fer vrijednosti ima sljedeće razine:

- Razina 1: Fer vrijednost financijskih instrumenata temelji se na njihovim kotiranim tržišnim cijenama izravno i neizravno dostupnim na aktivnom tržištu.
- Razina 2: Fer vrijednost financijskih instrumenata procjenjuje se primjenom tehnika procjene na temelju tržišno dostupnih inputa, bilo direktno (cijene) ili indirektno (izvedenih iz cijena).
- Razina 3: Fer vrijednost financijskih instrumenata procjenjuje se primjenom tehnika procjene koje se ne temelje na tržišno dostupnim inputima.

Tablica u nastavku prikazuje imovinu Grupe koja se mjeri po fer vrijednosti na dan 31. prosinca 2015.:

### Grupa

Za godinu koja završava 31. prosinca 2015.

	<b>Razina 1</b>	<b>Razina 2</b>	<b>Razina 3</b>	<b>Ukupno</b>
	<b>000 kn</b>	<b>000 kn</b>	<b>000 kn</b>	<b>000 kn</b>
<b>Imovina</b>				
<i>Financijska imovina raspoloživa za prodaju</i>				
- Vlasničke vrijednosnice	49.092	1.017	-	<b>50.109</b>
- Dužničke vrijednosnice	2.261.438	105.182	-	<b>2.366.620</b>
- Investicijski fondovi	359.637	-	-	<b>359.637</b>
<i>Financijska imovina po fer vrijednosti kroz račun dobiti i gubitka</i>				
- Strane korporativne obveznice vezane uz indeks-linked proizvode	106.337	-	-	<b>106.337</b>
- Vlasničke vrijednosnice	21.140	622	-	<b>21.762</b>
- Dionice vezane uz plaćanja temeljena na dionicama	-	5.219	-	<b>5.219</b>
- Dužničke vrijednosnice	-	-	-	-
- Investicijski fondovi	296.569	-	-	<b>296.569</b>
<b>Ukupno imovina</b>	<b>3.094.213</b>	<b>112.040</b>	<b>-</b>	<b>3.206.253</b>

Fer vrijednost zajmova i potraživanja je definirana inputima drugačijim od kotiranih cijena, a koje su utvrđene izravno i neizravno dostupnim podacima za imovinu i stoga bi bile klasificirane kao razina 2 u okviru hijerarhije fer vrijednosti. Za imovinu koja se drži do dospijea, fer vrijednost je utvrđena upotrebom kotiranih cijena i stoga su klasificirane kao razina 1 u okviru hijerarhije fer vrijednosti.

### Grupa

Za godinu koja završava 31. prosinca 2014.

	<b>Razina 1</b>	<b>Razina 2</b>	<b>Razina 3</b>	<b>Ukupno</b>
	<b>000 kn</b>	<b>000 kn</b>	<b>000 kn</b>	<b>000 kn</b>
<b>Imovina</b>				
<i>Financijska imovina raspoloživa za prodaju</i>				
- Vlasničke vrijednosnice	35.161	3.092	-	<b>38.253</b>
- Dužničke vrijednosnice	2.107.561	120.697	-	<b>2.228.258</b>
- Investicijski fondovi	220.902	-	-	<b>220.902</b>
<i>Financijska imovina po fer vrijednosti kroz račun dobiti i gubitka</i>				
- Strane korporativne obveznice vezane uz indeks-linked proizvode	172.807	-	-	<b>172.807</b>
- Vlasničke vrijednosnice	15.572	1.210	-	<b>16.782</b>
- Dionice vezano uz plaćanja temeljena na dionicama	-	5.808	-	<b>5.808</b>
- Dužničke vrijednosnice	-	766	-	<b>766</b>
- Investicijski fondovi	213.042	-	-	<b>213.042</b>
<b>Ukupno imovina</b>	<b>2.765.045</b>	<b>131.573</b>	<b>-</b>	<b>2.896.618</b>

## 1.39 Upravljanje financijskim rizikom (nastavak)

### Fer vrijednosti (nastavak)

#### Društvo

Za godinu koja završava 31. prosinca 2015.

	Razina 1 000 kn	Razina 2 000 kn	Razina 3 000 kn	Ukupno 000 kn
<b>Imovina</b>				
<i>Ulaganja u podružnice po fer vrijednosti</i>	126.835	-	-	126.835
<i>Financijska imovina raspoloživa za prodaju</i>				
- Vlasničke vrijednosnice	49.092	1.017	-	50.109
- Dužničke vrijednosnice	2.251.126	9.624	-	2.260.750
- Investicijski fondovi	359.637	-	-	359.637
<i>Financijska imovina po fer vrijednosti kroz račun dobiti i gubitka</i>				
- Strane korporativne obveznice vezane uz indeks-linked proizvode	106.337	-	-	106.337
- Dionice vezano uz plaćanja temeljena na dionicama	-	5.219	-	5.219
- Investicijski fondovi	292.492	-	-	292.492
<b>Ukupno imovina</b>	<b>3.185.519</b>	<b>15.860</b>	<b>-</b>	<b>3.201.379</b>

#### Društvo

Za godinu koja završava 31. prosinca 2014.

	Razina 1 000 kn	Razina 2 000 kn	Razina 3 000 kn	Ukupno 000 kn
<b>Imovina</b>				
<i>Ulaganja u podružnice po fer vrijednosti</i>	132.830	-	-	132.830
<i>Financijska imovina raspoloživa za prodaju</i>				
- Vlasničke vrijednosnice	35.161	3.092	-	38.253
- Dužničke vrijednosnice	2.099.812	61.781	-	2.161.593
- Investicijski fondovi	220.902	-	-	220.902
<i>Financijska imovina po fer vrijednosti kroz račun dobiti i gubitka</i>				
- Strane korporativne obveznice vezane uz indeks-linked proizvode	172.807	-	-	172.807
- Dionice vezane uz plaćanja temeljena na dionicama	-	5.808	-	5.808
- Investicijski fondovi	211.415	-	-	211.415
<b>Ukupno imovina</b>	<b>2.872.927</b>	<b>70.681</b>	<b>-</b>	<b>2.943.608</b>

Na dan 31. prosinca 2015. godine ulaganja klasificirana u razinu 2 predstavljaju približno 3,5% (2014.: 4,5%) financijske imovine Grupe koja se redovito mjeri po fer vrijednosti. Na dan 31. prosinca 2015. godine ulaganja klasificirana u razinu 2 sastoje se približno od 0,5% (2014.: 2%) financijske imovine Društva koja se redovito mjeri po fer vrijednosti. Financijska imovina klasificirana kao razina 2 uključuje trezorske zapise i dužničke vrijednosnice kojima se ne trguje aktivno duže od 30 dana i vlasničke vrijednosnice kojima se ne trguje aktivno duže od 180 dana. Izravno i neizravno dostupni inputi koji se općenito koriste za mjerenje fer vrijednosti trezorskih zapisa uključuju prosječnu ponderiranu cijenu ponude trezorskih zapisa sa zadnje aukcije. Mjerenje fer vrijednosti dužničkih vrijednosnica izvršeno je korištenjem zadnje tržišne cijene ekstrapolirane primjenom metode efektivne kamatne stope do dana izvještavanja.

## 1.39 Upravljanje financijskim rizikom (nastavak)

### Fer vrijednosti (nastavak)

Prijenosi između razina fer vrijednosti prikazuju se na kraju izvještajnog razdoblja.

Dužničke vrijednosnice raspoložive za prodaju u razini 1 u iznosu od 840 tisuća kuna na kraju godine (2014.:0) bile su tijekom godine uključene u razinu 2. Vlasničke vrijednosnice raspoložive za prodaju razine 1 u iznosu od 1.909 tisuća kuna na kraju godine (2014.:0) tijekom godine bile su uključene u razinu 2. Vlasničke vrijednosnice raspoložive za prodaju razine 2 u iznosu od 436 tisuća kuna (2014.: 0) bile su tijekom godine uključene u razinu 1. Dužničke vrijednosnice raspoložive za prodaju u iznosu od 8.082 tisuća kuna (2014.: 1.177 tisuća kuna) i vlasničke vrijednosnice raspoložive za prodaju razine 1 u iznosu od 31 tisuća kuna (2014.: 2.452 tisuće kuna) tijekom godine bile su uključene u razinu 2.

Grupa	2015.		2014.	
	Knjigovodstvena a vrijednost 000 kn	Fer vrijednost 000 kn	Knjigovodstvena vrijednost 000 kn	Fer vrijednost 000 kn
Ulaganja koja se drže do dospjeća Financijska imovina raspoloživa za prodaju	675.483	756.519	676.431	753.095
Financijska imovina po fer vrijednosti kroz račun dobiti i gubitka	2.776.366	2.776.366	2.487.413	2.487.413
Zajmovi i potraživanja	429.887	429.887	409.205	409.205
	120.679	120.679	239.176	239.176
	<u>4.002.415</u>	<u>4.083.451</u>	<u>3.812.225</u>	<u>3.888.889</u>
Ulaganja u nekretnine	30.352	30.352	31.602	31.602
	<u>4.032.767</u>	<u>4.113.803</u>	<u>3.843.827</u>	<u>3.920.491</u>
Financijske obveze	<u>(188.374)</u>	<u>(188.374)</u>	<u>(132.259)</u>	<u>(132.259)</u>
<b>Društvo</b>				
Ulaganja koja se drže do dospjeća Financijska imovina raspoloživa za prodaju	670.247	751.283	671.153	747.777
Financijska imovina po fer vrijednosti kroz račun dobiti i gubitka	2.670.496	2.670.496	2.420.748	2.420.748
Zajmovi i potraživanja	404.048	404.048	390.030	390.030
	65.297	65.297	184.703	184.703
	<u>3.810.088</u>	<u>3.891.124</u>	<u>3.666.634</u>	<u>3.743.258</u>
Ulaganja u podružnice po trošku stjecanja	5.688	5.688	5.688	5.688
Ulaganja u podružnice po fer vrijednosti	126.835	126.835	132.830	132.830
Ulaganja u nekretnine	30.352	30.352	31.602	31.602
	<u>3.972.963</u>	<u>4.053.999</u>	<u>3.836.754</u>	<u>3.913.378</u>
Financijske obveze (osim obveza prema nekontrolirajućim udjelničarima investicijskih fondova)	<u>(186.613)</u>	<u>(186.613)</u>	<u>(131.306)</u>	<u>(131.306)</u>

Zajmovi i potraživanja su mjereni prema amortiziranom trošku umanjenom za ispravak vrijednosti. Uprava vjeruje da knjigovodstvena vrijednost ovih instrumenata nije značajno drugačija od njihove tržišne vrijednosti, uz pretpostavku da će sva plaćanja na neispravljena ulaganja biti naplaćena prema ugovoru i ne uzimajući u obzir nikakve buduće gubitke.

## 1.39 Upravljanje financijskim rizikom (nastavak)

### Upravljanje kapitalom

Osnovni ciljevi Grupe prilikom upravljanja kapitalom su sljedeći:

- Usklađenost sa zakonskim i podzakonskim aktima, te propisima i napucima Agencije o upravljanju kapitalom,
- Osiguravanje kontinuiteta poslovanja Grupe,
- Omogućivanje ostvarivanja dobiti s namjerom njenog daljnjeg ulaganja u razvoj Grupe.

Grupa je usklađena sa zakonskim i podzakonskim aktima koji se odnose na kapital, jamstveni kapital, adekvatnost kapitala i granicu solventnosti. Osim navedenog, u svrhu osiguranja kvalitetne kapitalne osnove, Grupa redovito provodi test usklađenosti imovine s obvezama, te dodatno redovito provodi testove osjetljivosti na kapital i njegovu dostatnost, kako bi na vrijeme spriječila mogućnost nedostatka kapitala.

Na dan 31. prosinca 2015. i 2014. godine jamstveni kapital Društva bio je iznad minimalnog temeljnog kapitala kako je propisano člankom 19. Zakona o osiguranju i značajno iznad granice solventnosti izračunate temeljem članka 98. Zakona o osiguranju, kako slijedi:

	<b>2015.</b> <b>000 kn</b> <b>Neživot</b>	<b>2015.</b> <b>000 kn</b> <b>Život</b>	2014. 000 kn Neživot	2014. 000 kn Život
<b>Temeljni kapital</b>				
Izdani dionički kapital	71.722	30.000	71.722	30.000
Zakonska rezerva	22.655	2.398	22.655	2.398
Premija na emitirane dionice	31.501	80.500	31.501	80.500
Zadržani dobiti	245.784	111.128	221.492	100.040
Nematerijalna imovina	16.020	-	16.452	-
	<b>355.642</b>	<b>224.026</b>	<b>330.918</b>	<b>212.938</b>
<b>Dopunski kapital</b>				
Rezerva fer vrijednosti	-	-	-	-
<b>Jamstveni kapital</b>	<b>355.642</b>	<b>224.026</b>	<b>330.918</b>	<b>212.938</b>
<b>Odbitne stavke</b>				
Udjeli u drugim društvima za osiguranje, koncernu osiguravatelja, bankama, burzovno-posredničkim društvima, društvima za upravljanje i drugim financijskim institucijama	(5.000)	-	(5.000)	-
Ulaganja u podređene dužničke instrumente i druga ulaganja u osobe koja se radi poštivanja adekvatnosti kapitala tih osoba, uzimaju u obzir pri izračunu njihova kapitala	(488)	-	-	-
Nelikvidna sredstva (dionice koje ne kotiraju na organiziranim tržištima te druga sredstva koja nije moguće unovčiti u trenu kada je to nužno radi ispunjavanja dospjelih novčanih obveza)	(893)	(550)	(2.994)	(640)
	<b>(6.381)</b>	<b>(550)</b>	<b>(7.994)</b>	<b>(640)</b>
<b>Kapital</b>	<b>349.261</b>	<b>223.476</b>	<b>322.924</b>	<b>212.298</b>
<b>Granica solventnosti</b>	<b>103.573</b>	<b>121.800</b>	103.573	112.670
<b>Minimalni temeljni kapital</b>	<b>28.860</b>	<b>28.860</b>	28.860	28.860
<b>Višak jamstvenog kapitala</b>	<b>326.782</b>	<b>195.166</b>	302.058	184.078
<b>Višak kapitala</b>	<b>245.688</b>	<b>101.676</b>	219.351	99.628

Granica solventnosti se izračunava zasebno za životno i neživotno osiguranje. U segmentu neživotnih osiguranja, iznos šteta i premija u protekle tri godine se ponderira rizičnim faktorima propisanim od strane regulatora, pri čemu se viši iznos uzima kao granica solventnosti. Nakon toga, ukupna granica solventnosti prethodnog razdoblja se uspoređuje s rezultatom tekuće godine te se uzima viši iznos. U segmentu životnih osiguranja, granica solventnosti se računa ponderiranjem matematičke pričuve rizičnim faktorom propisanim od strane regulatora. Nakon toga, dodaje se osigurani iznos ponderiran rizičnim faktorom određenim od strane regulatora, ovisno o trajanju osiguranja.

## 1.40 Analiza ročnosti

Ročnost financijske imovine iz djelokruga MRS-a 39 za Grupu i Društvo na dan 31. prosinca 2015. godine i 31. prosinca 2014. godine prikazana je u tablicama u nastavku na osnovi preostalog razdoblja od dana izvještavanja do dana ugovornog dospijea. Visoko likvidni instrumenti bez ugovornog dospijea razvrstani su u razdoblje do 6 mjeseci. Ulaganja u podružnice razvrstana su u razdoblje preko 5 godina. Preostala ročnost pričuva za ugovore o osiguranju prikazana je u bilješci 1.22 (h). Iznosi financijskih obveza prikazanih u tablici (sve nekamatonosne) predstavljaju ugovorene nediskontirane novčane tokove dok Grupa upravlja inherentnim rizikom likvidnosti na temelju očekivanih diskontiranih novčanih priljeva.

### Grupa – 2015.

	Do 6 mjeseci 000 kn	6-12 mjeseci 000 kn	1-2 godine 000 kn	2-5 godina 000 kn	Više od 5 godina 000 kn	Ukupno 000 kn
<b>Financijska imovina</b>						
<i>Ulaganja koja se drže do dospijea</i>						
Dužničke vrijednosnice	-	-	84.802	531.051	59.630	<b>675.483</b>
<i>Imovina raspoloživa za prodaju</i>						
Dužničke vrijednosnice	82.599	162.640	219.915	520.426	1.381.040	<b>2.366.620</b>
Vlasničke vrijednosnice	-	-	50.109	-	-	<b>50.109</b>
Investicijski fondovi	-	-	92.491	267.146	-	<b>359.637</b>
<i>Financijska imovina po fer vrijednosti kroz račun dobiti i gubitka</i>						
Dužničke vrijednosnice	-	-	-	-	-	-
Vlasničke vrijednosnice	21.762	-	-	-	-	<b>21.762</b>
Strane korporativne obveznice vezane uz indeks-linked proizvode	-	29.047	34.970	42.320	-	<b>106.337</b>
Dionice vezane uz plaćanja temeljena na vlasničkim instrumentima	1.628	-	1.427	2.164	-	<b>5.219</b>
Investicijski fondovi	296.569	-	-	-	-	<b>296.569</b>
<i>Zajmovi i potraživanja</i>						
Depoziti kod banaka	51.891	13.036	-	-	-	<b>64.927</b>
Zajmovi klijentima	8.212	35.729	3.131	1.644	7.036	<b>55.752</b>
Udio reosiguranja u tehničkim pričuvama	55.168	23.641	31.918	33.847	15.442	<b>160.016</b>
Potraživanja	250.714	16.168	595	-	-	<b>267.477</b>
Novac i novčani ekvivalenti	177.581	-	-	-	-	<b>177.581</b>
<b>Ukupna financijska imovina</b>	<b>946.124</b>	<b>280.261</b>	<b>519.358</b>	<b>1.398.598</b>	<b>1.463.148</b>	<b>4.607.489</b>
<b>Financijske obveze</b>						
Obveze prema dobavljačima	121.467	8.692	22.010	11.886	-	<b>164.055</b>
Ostale obveze	23.831	-	-	488	-	<b>24.319</b>
<b>Financijske obveze (osim obveza prema nekontrolirajućim udjelničarima investicijskih fondova)</b>	<b>145.298</b>	<b>8.692</b>	<b>22.010</b>	<b>12.374</b>	<b>-</b>	<b>188.374</b>
<b>Ročna neusklađenost financijske imovine i financijskih obveza</b>	<b>800.826</b>	<b>271.569</b>	<b>497.348</b>	<b>1.386.224</b>	<b>1.463.148</b>	<b>4.419.115</b>

Obveze prema nekontrolirajućim udjelničarima investicijskih fondova nisu uključene u gore priloženu tabelu s obzirom da nemaju ugovorno dospijea.

**1.40 Analiza ročnosti (nastavak)****Grupa – 2014.**

	<b>Do 6 mjeseci 000 kn</b>	<b>6-12 mjeseci 000 kn</b>	<b>1-2 godine 000 kn</b>	<b>2-5 godina 000 kn</b>	<b>Više od 5 godina 000 kn</b>	<b>Ukupno 000 kn</b>
<b>Financijska imovina</b>						
<i>Ulaganja koja se drže do dospijeca</i>						
Dužničke vrijednosnice	-	-	-	378.395	298.036	<b>676.431</b>
<i>Imovina raspoloživa za prodaju</i>						
Dužničke vrijednosnice	106.028	106.723	169.467	581.414	1.264.626	<b>2.228.258</b>
Vlasničke vrijednosnice	-	-	38.253	-	-	<b>38.253</b>
Investicijski fondovi	-	-	220.902	-	-	<b>220.902</b>
<i>Financijska imovina po fer vrijednosti kroz račun dobiti i gubitka</i>						
Dužničke vrijednosnice	-	-	766	-	-	<b>766</b>
Vlasničke vrijednosnice	16.782	-	-	-	-	<b>16.782</b>
Strane korporativne obveznice vezane uz indeks-linked proizvode	-	66.724	29.004	68.322	8.757	<b>172.807</b>
Dionice vezane uz plaćanja temeljena na vlasničkim instrumentima	2.394	-	1.305	2.109	-	<b>5.808</b>
Investicijski fondovi	213.042	-	-	-	-	<b>213.042</b>
<i>Zajmovi i potraživanja</i>						
Depoziti u banci	199.821	13.279	626	-	-	<b>213.726</b>
Zajmovi klijentima	6.190	6.789	5.300	2.999	4.172	<b>25.450</b>
Udio reosiguranja u tehničkim pričuvama	84.521	15.681	11.519	15.782	19.231	<b>146.734</b>
Potraživanja	238.770	25.085	311	-	-	<b>264.166</b>
Novac i novčani ekvivalenti	106.119	-	-	-	-	<b>106.119</b>
<b>Ukupna financijska imovina</b>	<b>973.667</b>	<b>234.281</b>	<b>477.453</b>	<b>1.049.021</b>	<b>1.594.822</b>	<b>4.329.244</b>
<b>Financijske obveze</b>						
Obveze prema dobavljačima	62.900	6.787	20.338	10.691	-	<b>100.716</b>
Ostale obveze	31.543	-	-	-	-	<b>31.543</b>
<b>Financijske obveze (osim obveza prema nekontrolirajućim udjelničarima investicijskih fondova)</b>	<b>94.443</b>	<b>6.787</b>	<b>20.338</b>	<b>10.691</b>	<b>-</b>	<b>132.259</b>
<b>Ročna neusklađenost financijske imovine i financijskih obveza</b>	<b>879.224</b>	<b>227.494</b>	<b>457.115</b>	<b>1.038.330</b>	<b>1.594.822</b>	<b>4.196.985</b>

Obveze prema nekontrolirajućim udjelničarima investicijskih fondova nisu uključene u gore priloženu tabelu s obzirom da nemaju ugovorno dospijecje.

**1.40 Analiza ročnosti (nastavak)****Društvo – 2015.**

	<b>Do 6 mjeseci 000 kn</b>	<b>6-12 mjeseci 000 kn</b>	<b>1-2 godine 000 kn</b>	<b>2-5 godina 000 kn</b>	<b>Više od 5 godina 000 kn</b>	<b>Ukupno 000 kn</b>
<b>Financijska imovina</b>						
<i>Ulaganja u podružnice</i>						
Po trošku	-	-	-	-	5.688	<b>5.688</b>
Po fer vrijednosti kroz račun dobiti i gubitka	-	-	-	-	118.302	<b>118.302</b>
Raspoloživo za prodaju	-	-	-	-	8.533	<b>8.533</b>
<i>Ulaganja koja se drže do dospeljeka</i>						
Dužničke vrijednosnice	-	-	84.802	525.815	59.630	<b>670.247</b>
<i>Financijska imovina raspoloživa za prodaju</i>						
Dužničke vrijednosnice	-	149.815	218.449	512.915	1.379.571	<b>2.260.750</b>
Vlasničke vrijednosnice	-	-	50.109	-	-	<b>50.109</b>
Investicijski fondovi	-	-	92.491	267.146	-	<b>359.637</b>
<i>Financijska imovina po fer vrijednosti kroz račun dobiti i gubitka</i>						
Strane korporativne obveznice vezane uz indeks-linked proizvode	-	29.047	34.970	42.320	-	<b>106.337</b>
Dionice vezane uz plaćanja temeljena na vlasničkim instrumentima	1.628	-	1.427	2.164	-	<b>5.219</b>
Investicijski fondovi	292.492	-	-	-	-	<b>292.492</b>
<i>Zajmovi i potraživanja</i>						
Depoziti kod banaka	6.541	-	-	-	-	<b>6.541</b>
Zajmovi klijentima	8.212	35.729	3.131	1.644	10.040	<b>58.756</b>
Udio reosiguranja u tehničkim pričuvama	55.168	23.641	31.918	33.847	15.442	<b>160.016</b>
Potraživanja	250.473	16.168	595	-	-	<b>267.236</b>
Novac i novčani ekvivalenti	135.756	-	-	-	-	<b>135.756</b>
<b>Ukupna financijska imovina</b>	<b>750.270</b>	<b>254.400</b>	<b>517.892</b>	<b>1.385.851</b>	<b>1.597.206</b>	<b>4.505.619</b>
<b>Financijske obveze</b>						
Obveze prema dobavljačima	121.450	8.692	22.010	11.886	-	<b>164.038</b>
Ostale obveze	22.575	-	-	-	-	<b>22.575</b>
<b>Financijske obveze (osim obveza prema nekontrolirajućim udjelničarima investicijskih fondova)</b>	<b>144.025</b>	<b>8.692</b>	<b>22.010</b>	<b>11.886</b>	<b>-</b>	<b>186.613</b>
<b>Ročna neusklađenost financijske imovine i financijskih obveza</b>	<b>606.245</b>	<b>245.708</b>	<b>495.882</b>	<b>1.373.965</b>	<b>1.597.206</b>	<b>4.319.006</b>

**1.40 Analiza ročnosti (nastavak)****Društvo – 2014.**

	<b>Do 6 mjeseci 000 kn</b>	<b>6-12 mjeseci 000 kn</b>	<b>1-2 godine 000 kn</b>	<b>2-5 godina 000 kn</b>	<b>Više od 5 godina 000 kn</b>	<b>Ukupno 000 kn</b>
<b>Financijska imovina</b>						
<i>Ulaganja u podružnice</i>						
Po trošku	-	-	-	-	5.688	<b>5.688</b>
Po fer vrijednosti kroz račun dobiti i gubitka	-	-	-	-	124.816	<b>124.816</b>
Raspoloživo za prodaju	-	-	-	-	8.014	<b>8.014</b>
<i>Ulaganja koja se drže do dospijeca</i>						
Dužničke vrijednosnice	-	-	-	373.117	298.036	<b>671.153</b>
<i>Financijska imovina raspoloživa za prodaju</i>						
Dužničke vrijednosnice	53.611	100.803	169.467	574.510	1.263.202	<b>2.161.593</b>
Vlasničke vrijednosnice	-	-	38.253	-	-	<b>38.253</b>
Investicijski fondovi	-	-	220.902	-	-	<b>220.902</b>
<i>Financijska imovina po fer vrijednosti kroz račun dobiti i gubitka</i>						
Strane korporativne obveznice vezane uz indeks-linked proizvode	-	66.724	29.004	68.322	8.757	<b>172.807</b>
Dionice vezane uz plaćanja temeljena na vlasničkim instrumentima	2.394	-	1.305	2.109	-	<b>5.808</b>
Investicijski fondovi	211.415	-	-	-	-	<b>211.415</b>
<i>Zajmovi i potraživanja</i>						
Depoziti kod banaka	155.626	-	626	-	-	<b>156.252</b>
Zajmovi klijentima	6.763	6.839	5.357	2.999	6.493	<b>28.451</b>
Udio reosiguranja u tehničkim pričuvama	84.521	15.681	11.519	15.782	19.231	<b>146.734</b>
Potraživanja	238.631	25.085	311	-	-	<b>264.027</b>
Novac i novčani ekvivalenti	31.206	-	-	-	-	<b>31.206</b>
<b>Ukupna financijska imovina</b>	<b>784.167</b>	<b>215.132</b>	<b>476.744</b>	<b>1.036.839</b>	<b>1.734.237</b>	<b>4.247.119</b>
<b>Financijske obveze</b>						
Obveze prema dobavljačima	62.895	6.787	20.338	10.691	-	<b>100.711</b>
Ostale obveze	30.595	-	-	-	-	<b>30.595</b>
<b>Financijske obveze (osim obveza prema nekontrolirajućim udjelničarima investicijskih fondova)</b>	<b>93.490</b>	<b>6.787</b>	<b>20.338</b>	<b>10.691</b>	<b>-</b>	<b>131.306</b>
<b>Ročna neusklađenost financijske imovine i financijskih obveza</b>	<b>690.677</b>	<b>208.345</b>	<b>456.406</b>	<b>1.026.148</b>	<b>1.734.237</b>	<b>4.115.813</b>



## 1.41 Analiza promjene kamatnih stopa

Tablice u nastavku prikazuju financijsku imovinu i obveze iz djelokruga MRS-a 39 za Grupu i Društvo analizirane prema razdobljima promjena kamatnih stopa koje se određuju na osnovi preostalog ugovornog dospjeća i ugovornog razdoblja promjene kamatnih stopa, ovisno o tome koje je kraće.

Tablice u nastavku prikazuju procjenu rukovodstva o izloženosti riziku promjene kamatnih stopa za Grupu i Društvo na dan 31. prosinca 2015. godine i 31. prosinca 2014. godine te nisu nužno indikativne za poziciju u drugom razdoblju, ali uzevši u obzir pretpostavke o kamatnim stopama na kojima se zasniva izračun matematičke pričuve (bilješka 1.22 (f)), pokazuju izvjesnu osjetljivost dobiti Grupe i Društva na kretanja kamatnih stopa. Na dobit će također utjecati i valutna struktura imovine, obveza te kapitala i rezervi. Grupa i Društvo imaju značajan udio kamatonosne imovine i obveza u stranim valutama.

### Grupa – 2015.

	Efektivna kamatna stopa %	Do 6 mjeseci 000 kn	6-12 mjeseci 000 kn	1-2 godine 000 kn	2-5 godina 000 kn	Više od 5 godina 000 kn	Beskamatno 000 kn	Ukupno 000 kn	Fiksna kamatna stopa 000 kn
<b>Financijska imovina</b>									
<i>Ulaganja koja se drže do dospjeća</i>									
Dužničke vrijednosnice	5,90	-	-	84.802	531.051	59.630	-	<b>675.483</b>	675.483
<i>Financijska imovina raspoloživa za prodaju</i>									
Dužničke vrijednosnice	4,42	82.599	162.640	219.915	520.426	1.381.040	-	<b>2.366.620</b>	2.366.620
Vlasničke vrijednosnice	n/a	-	-	-	-	-	50.109	<b>50.109</b>	
Investicijski fondovi	n/a	-	-	-	-	-	359.637	<b>359.637</b>	
<i>Financijska imovina po fer vrijednosti kroz račun dobiti i gubitka</i>									
Dužničke vrijednosnice	-	-	-	-	-	-	-	-	-
Vlasničke vrijednosnice	n/a	-	-	-	-	-	21.762	<b>21.762</b>	
Strane korporativne obveznice vezane uz indeks-linked proizvode	-	-	-	-	-	-	106.337	<b>106.337</b>	106.337
Dionice vezane uz plaćanja temeljena na vlasničkim instrumentima	n/a	-	-	-	-	-	5.219	<b>5.219</b>	
Investicijski fondovi	-	-	-	-	-	-	296.569	<b>296.569</b>	
<i>Zajmovi i potraživanja</i>									
Depoziti kod banaka	1,63	51.891	13.036	-	-	-	-	<b>64.927</b>	64.927
Zajmovi klijentima	6,72	8.212	35.729	3.131	1.644	7.036	-	<b>55.752</b>	55.752
Udio reosiguranja u tehničkim pričuvama	n/a	-	-	-	-	-	160.016	<b>160.016</b>	
Potraživanja	n/a	277	-	-	-	-	267.200	<b>267.477</b>	-
Novac i novčani ekvivalenti	n/a	177.581	-	-	-	-	-	<b>177.581</b>	177.581
<b>Ukupna financijska imovina</b>		<b>320.560</b>	<b>211.405</b>	<b>307.848</b>	<b>1.053.121</b>	<b>1.447.706</b>	<b>1.266.849</b>	<b>4.607.489</b>	<b>3.446.700</b>
<b>Financijske obveze</b>									
Obveze prema dobavljačima	n/a	-	-	-	-	-	164.055	164.055	-
Ostale obveze	n/a	364	-	-	-	-	23.955	24.319	-
<b>Ukupne financijske obveze (osim obveza prema nekontrolirajućim udjelničarima investicijskih fondova)</b>		<b>364</b>	<b>-</b>	<b>-</b>	<b>-</b>	<b>-</b>	<b>188.010</b>	<b>188.374</b>	<b>-</b>
<b>Kamatna neuskladenost financijske imovine i financijskih obveza</b>		<b>320.196</b>	<b>211.405</b>	<b>307.848</b>	<b>1.053.121</b>	<b>1.447.706</b>	<b>1.078.839</b>	<b>4.419.115</b>	<b>3.446.700</b>

## 1.41 Analiza promjene kamatnih stopa (nastavak)

### Grupa – 2014.

	Efektivna kamatna stopa	Do 6 mjeseci	6-12 mjeseci	1-2 godine	2-5 godina	Više od 5 godina	Beskamatno	Ukupno	Fiksna kamatna stopa
	%	000 kn	000 kn	000 kn	000 kn	000 kn	000 kn	000 kn	000 kn
<b>Financijska imovina</b>									
<i>Ulaganja koja se drže do dospjeća</i>									
Dužničke vrijednosnice	5,76	-	-	-	378.395	298.036	-	<b>676.431</b>	676.431
<i>Financijska imovina raspoloživa za prodaju</i>									
Dužničke vrijednosnice	4,91	106.028	106.723	169.467	581.414	1.264.626	-	<b>2.228.258</b>	2.228.258
Vlasničke vrijednosnice	n/a	-	-	-	-	-	38.253	<b>38.253</b>	-
Investicijski fondovi	n/a	-	-	-	-	-	220.902	<b>220.902</b>	-
<i>Financijska imovina po fer vrijednosti kroz račun dobiti i gubitka</i>									
Dužničke vrijednosnice	n/a	-	-	766	-	-	-	<b>766</b>	766
Vlasničke vrijednosnice	n/a	-	-	-	-	-	16.782	<b>16.782</b>	-
Strane korporativne obveznice vezane uz indeks-linked proizvode	-	-	-	-	-	-	172.807	<b>172.807</b>	172.807
Dionice vezane uz plaćanja temeljena na vlasničkim instrumentima	n/a	-	-	-	-	-	5.808	<b>5.808</b>	-
Investicijski fondovi	n/a	-	-	-	-	-	213.042	<b>213.042</b>	-
<i>Zajmovi i potraživanja</i>									
Depoziti kod banaka	2,01	199.821	13.279	626	-	-	-	<b>213.726</b>	213.726
Zajmovi klijentima	7,58	6.190	6.789	5.300	2.999	4.172	-	<b>25.450</b>	25.450
Udio reosiguranja u tehničkim pričuvama	n/a	-	-	-	-	-	146.734	<b>146.734</b>	-
Potraživanja	n/a	72	-	-	-	-	264.094	<b>264.166</b>	-
Novac i novčani ekvivalenti	n/a	106.119	-	-	-	-	-	<b>106.119</b>	106.119
<b>Ukupna financijska imovina</b>		<b>418.230</b>	<b>126.791</b>	<b>176.159</b>	<b>962.808</b>	<b>1.566.834</b>	<b>1.078.422</b>	<b>4.329.244</b>	<b>3.423.557</b>
<b>Financijske obveze</b>									
Obveze prema dobavljačima	n/a	-	-	-	-	-	100.716	<b>100.716</b>	-
Ostale obveze	n/a	-	-	-	-	-	31.543	<b>31.543</b>	-
<b>Ukupne financijske obveze (osim obveza prema nekontrolirajućim udjelničarima investicijskih fondova)</b>		<b>-</b>	<b>-</b>	<b>-</b>	<b>-</b>	<b>-</b>	<b>132.259</b>	<b>132.259</b>	<b>-</b>
<b>Kamatna neusklađenost financijske imovine i financijskih obveza</b>		<b>418.230</b>	<b>126.791</b>	<b>176.159</b>	<b>962.808</b>	<b>1.566.834</b>	<b>946.163</b>	<b>4.196.985</b>	<b>3.423.557</b>

## 1.41 Analiza promjene kamatnih stopa (nastavak)

### Društvo – 2015.

	Efektivna kamatna stopa	Do 6 mjeseci	6-12 mjeseci	1-2 godine	2-5 godina	Više od 5 godina	Beskamatno	Ukupno	Fiksna kamatna stopa
	%	000 kn	000 kn	000 kn	000 kn	000 kn	000 kn	000 kn	000 kn
<b>Financijska imovina</b>									
<i>Ulaganja u podružnice</i>									
Po trošku	n/a	-	-	-	-	-	5.688	<b>5.688</b>	-
Po fer vrijednosti kroz račun dobiti i gubitka	n/a	-	-	-	-	-	118.302	<b>118.302</b>	-
Raspoloživo za prodaju <i>Ulaganja koja se drže do dospjeća</i>	n/a	-	-	-	-	-	8.533	<b>8.533</b>	-
Dužničke vrijednosnice <i>Financijska imovina raspoloživa za prodaju</i>	5,90	-	-	84.802	525.815	59.630	-	<b>670.247</b>	670.247
Dužničke vrijednosnice	4,42	-	149.815	218.449	512.915	1.379.571	-	<b>2.260.750</b>	2.260.750
Vlasničke vrijednosnice	n/a	-	-	-	-	-	50.109	<b>50.109</b>	-
Investicijski fondovi <i>Financijska imovina po fer vrijednosti kroz račun dobiti i gubitka</i>	n/a	-	-	-	-	-	359.637	<b>359.637</b>	-
Strane korporativne obveznice vezane uz indeks-linked proizvode	-	-	-	-	-	-	106.337	<b>106.337</b>	-
Dionice vezane uz plaćanja temeljena na vlasničkim instrumentima	-	-	-	-	-	-	5.219	<b>5.219</b>	-
Investicijski fondovi	-	-	-	-	-	-	292.492	<b>292.492</b>	-
<i>Zajmovi i potraživanja</i>									
Depoziti kod banaka	1,63	6.541	-	-	-	-	-	<b>6.541</b>	6.541
Zajmovi klijentima	6,72	8.212	35.729	3.131	1.644	10.040	-	<b>58.756</b>	58.756
Udio reosiguranja u tehničkim pričuvama	n/a	-	-	-	-	-	160.016	<b>160.016</b>	-
Potraživanja	n/a	-	-	-	-	-	267.236	<b>267.236</b>	-
Novac i novčani ekvivalenti	n/a	135.756	-	-	-	-	-	<b>135.756</b>	135.756
		<u>          </u>	<u>          </u>	<u>          </u>	<u>          </u>	<u>          </u>	<u>          </u>	<u>          </u>	<u>          </u>
<b>Ukupna financijska imovina</b>		<b>150.509</b>	<b>185.544</b>	<b>306.382</b>	<b>1.040.374</b>	<b>1.449.241</b>	<b>1.373.569</b>	<b>4.505.619</b>	<b>3.132.050</b>
		<u>          </u>	<u>          </u>	<u>          </u>	<u>          </u>	<u>          </u>	<u>          </u>	<u>          </u>	<u>          </u>
<b>Financijske obveze</b>									
Obveze prema dobavljačima	n/a	-	-	-	-	-	164.038	<b>164.038</b>	-
Ostale obveze	n/a	-	-	-	-	-	22.575	<b>22.575</b>	-
		<u>          </u>	<u>          </u>	<u>          </u>	<u>          </u>	<u>          </u>	<u>          </u>	<u>          </u>	<u>          </u>
<b>Ukupne financijske obveze (osim obveza prema nekontrolirajućim udjelničarima investicijskih fondova)</b>		<b>-</b>	<b>-</b>	<b>-</b>	<b>-</b>	<b>-</b>	<b>186.613</b>	<b>186.613</b>	<b>-</b>
		<u>          </u>	<u>          </u>	<u>          </u>	<u>          </u>	<u>          </u>	<u>          </u>	<u>          </u>	<u>          </u>
<b>Kamatna neusklađenost financijske imovine i financijskih obveza</b>		<b>150.509</b>	<b>185.544</b>	<b>306.382</b>	<b>1.040.374</b>	<b>1.449.241</b>	<b>1.186.956</b>	<b>4.319.006</b>	<b>3.132.050</b>
		<u>          </u>	<u>          </u>	<u>          </u>	<u>          </u>	<u>          </u>	<u>          </u>	<u>          </u>	<u>          </u>

## 1.41 Analiza promjene kamatnih stopa (nastavak)

### Društvo – 2014.

	Efektivna kamatna stopa	Do 6 mjeseci	6-12 mjeseci	1-2 godine	2-5 godina	Više od 5 godina	Beskatnatno	Ukupno	Fiksna kamatna stopa
	%	000 kn	000 kn	000 kn	000 kn	000 kn	000 kn	000 kn	000 kn
<b>Financijska imovina</b>									
<i>Ulaganja u podružnice</i>									
Po trošku	n/a	-	-	-	-	-	5.688	<b>5.688</b>	-
Po fer vrijednosti kroz račun dobiti i gubitka	n/a	-	-	-	-	-	124.816	<b>124.816</b>	-
Raspoloživo za prodaju	n/a	-	-	-	-	-	8.014	<b>8.014</b>	-
<i>Ulaganja koja se drže do dospjeća</i>									
Dužničke vrijednosnice	5,76	-	-	-	373.117	298.036	-	<b>671.153</b>	671.153
<i>Financijska imovina raspoloživa za prodaju</i>									
Dužničke vrijednosnice	4,91	53.611	100.803	169.467	574.510	1.263.202	-	<b>2.161.593</b>	2.161.593
Vlasničke vrijednosnice	n/a	-	-	-	-	-	38.253	<b>38.253</b>	-
Investicijski fondovi	n/a	-	-	-	-	-	220.902	<b>220.902</b>	-
<i>Financijska imovina po fer vrijednosti kroz račun dobiti i gubitka</i>									
Strane korporativne obveznice vezane uz indeks-linked proizvode	-	-	-	-	-	-	172.807	<b>172.807</b>	172.807
Dionice vezane uz plaćanja temeljena na vlasničkim instrumentima	n/a	-	-	-	-	-	5.808	<b>5.808</b>	-
Investicijski fondovi	n/a	-	-	-	-	-	211.415	<b>211.415</b>	-
<i>Zajmovi i potraživanja</i>									
Depoziti kod banaka	2,01	155.626	-	626	-	-	-	<b>156.252</b>	156.252
Zajmovi klijentima	7,58	6.763	6.839	5.357	2.999	6.493	-	<b>28.451</b>	28.451
Udio reosiguranja u tehničkim pričuvama	n/a	-	-	-	-	-	146.734	<b>146.734</b>	-
Potraživanja	n/a	-	-	-	-	-	264.027	<b>264.027</b>	-
Novac i novčani ekvivalenti	n/a	31.206	-	-	-	-	-	<b>31.206</b>	31.206
<b>Ukupna financijska imovina</b>		<b>247.206</b>	<b>107.642</b>	<b>175.450</b>	<b>950.626</b>	<b>1.567.731</b>	<b>1.198.464</b>	<b>4.247.119</b>	<b>3.221.462</b>
<b>Financijske obveze</b>									
Obveze prema dobavljačima	n/a	-	-	-	-	-	100.711	<b>100.711</b>	-
Ostale obveze	n/a	-	-	-	-	-	30.595	<b>30.595</b>	-
<b>Ukupne financijske obveze (osim obveza prema nekontrolirajućim udjelničarima investicijskih fondova)</b>		<b>-</b>	<b>-</b>	<b>-</b>	<b>-</b>	<b>-</b>	<b>131.306</b>	<b>131.306</b>	<b>-</b>
<b>Kamatna neusklađenost financijske imovine i financijskih obveza</b>		<b>247.206</b>	<b>107.642</b>	<b>175.450</b>	<b>950.626</b>	<b>1.567.731</b>	<b>1.067.158</b>	<b>4.115.813</b>	<b>3.221.462</b>

## 1.42 Analiza valutne pozicije

Valutna struktura financijske imovine i obveza unutar opsega MRS-39 za Grupu i Društvo na datum 31. prosinca 2015. godine i 31. prosinca 2014. godine prikazana je u nastavku.

### Grupa – 2015.

	EURO 000 kn	EURO valutna klauzula 000 kn	EURO i EURO valutna klauzula 000 kn	Ostale strane valute 000 kn	Kune 000 kn	Ukupno 000 kn
<b>Financijska imovina</b>						
<i>Ulaganja koja se drže do dospjeća</i>						
Dužničke vrijednosnice	-	512.636	512.636	-	162.847	675.483
<i>Financijska imovina raspoloživa za prodaju</i>						
Dužničke vrijednosnice	735.082	777.936	1.513.018	53.802	799.800	2.366.620
Vlasničke vrijednosnice	157	-	157	-	49.952	50.109
Investicijski fondovi	359.637	-	359.637	-	-	359.637
<i>Financijska imovina po fer vrijednosti kroz račun dobiti i gubitka</i>						
Dužničke vrijednosnice	-	-	-	-	-	-
Vlasničke vrijednosnice	2.570	-	2.570	31	19.161	21.762
Strane korporativne obveznice vezane uz indeks-linked proizvode	106.337	-	106.337	-	-	106.337
Dionice vezane uz plaćanja temeljena na vlasničkim instrumentima	5.219	-	5.219	-	-	5.219
Investicijski fondovi	2.176	69.036	71.212	15.317	210.040	296.569
<i>Zajmovi i potraživanja</i>						
Depoziti kod banaka	-	396	396	127	64.404	64.927
Zajmovi klijentima	-	41.171	41.171	10	14.571	55.752
Udio reosiguranja u tehničkim pričuvama	29.629	-	29.629	8.680	121.707	160.016
Potraživanja	97.908	-	97.908	5.994	163.575	267.477
Novac i novčani ekvivalenti	73.115	-	73.115	4.331	100.135	177.581
<b>Ukupna financijska imovina</b>	<b>1.411.830</b>	<b>1.401.175</b>	<b>2.813.005</b>	<b>88.292</b>	<b>1.706.192</b>	<b>4.607.489</b>
<b>Financijske obveze</b>						
Obveze prema dobavljačima	48.666	-	48.666	413	114.976	164.055
Ostale obveze	69	-	69	-	24.250	24.319
<b>Ukupne financijske obveze (osim obveza prema nekontrolirajućim udjelničarima investicijskih fondova)</b>	<b>48.735</b>	<b>-</b>	<b>48.735</b>	<b>413</b>	<b>139.226</b>	<b>188.374</b>
<b>Neusklađenost valutne strukture financijske imovine i financijskih obveza</b>	<b>1.363.095</b>	<b>1.401.175</b>	<b>2.764.270</b>	<b>87.879</b>	<b>1.566.966</b>	<b>4.419.115</b>

## 1.42 Analiza valutne pozicije (nastavak)

### Grupa – 2014.

	EURO 000 kn	EURO valutna klauzula 000 kn	EURO i EURO valutna klauzula 000 kn	Ostale strane valute 000 kn	Kune 000 kn	Ukupno 000 kn
<b>Financijska imovina</b>						
<i>Ulaganja koja se drže do dospjeća</i>						
Dužničke vrijednosnice	-	514.359	514.359	-	162.072	<b>676.431</b>
<i>Financijska imovina raspoloživa za prodaju</i>						
Dužničke vrijednosnice	488.606	978.491	1.467.097	48.318	712.843	<b>2.228.258</b>
Vlasničke vrijednosnice	138	-	138	-	38.115	<b>38.253</b>
Investicijski fondovi	220.902	-	220.902	-	-	<b>220.902</b>
<i>Financijska imovina po fer vrijednosti kroz račun dobiti i gubitka</i>						
Dužničke vrijednosnice	766	-	766	-	-	<b>766</b>
Vlasničke vrijednosnice	2.447	-	2.447	41	14.294	<b>16.782</b>
Strane korporativne obveznice vezane uz indeks-linked proizvode	172.807	-	172.807	-	-	<b>172.807</b>
Dionice vezane uz plaćanja temeljena na vlasničkim instrumentima	5.808	-	5.808	-	-	<b>5.808</b>
Investicijski fondovi	-	89.660	89.660	20.578	102.804	<b>213.042</b>
<i>Zajmovi i potraživanja</i>						
Depoziti kod banaka	129.537	448	129.985	158	83.583	<b>213.726</b>
Zajmovi klijentima	-	25.008	25.008	13	429	<b>25.450</b>
Udio reosiguranja u tehničkim pričuvama	21.756	-	21.756	16.636	108.342	<b>146.734</b>
Potraživanja	78.764	-	78.764	3.596	181.806	<b>264.166</b>
Novac i novčani ekvivalenti	16.218	-	16.218	5.289	84.612	<b>106.119</b>
<b>Ukupna financijska imovina</b>	<b>1.137.749</b>	<b>1.607.966</b>	<b>2.745.715</b>	<b>94.629</b>	<b>1.488.900</b>	<b>4.329.244</b>
<b>Financijske obveze</b>						
Obveze prema dobavljačima	13.336	-	13.336	518	86.862	<b>100.716</b>
Ostale obveze	-	-	-	-	31.543	<b>31.543</b>
<b>Ukupne financijske obveze (osim obveza prema nekontrolirajućim udjelničarima investicijskih fondova)</b>	<b>13.336</b>	<b>-</b>	<b>13.336</b>	<b>518</b>	<b>118.405</b>	<b>132.259</b>
<b>Neuskladenost valutne strukture financijske imovine i financijskih obveza</b>	<b>1.124.413</b>	<b>1.607.966</b>	<b>2.732.379</b>	<b>94.111</b>	<b>1.370.495</b>	<b>4.196.985</b>

## 1.42 Analiza valutne pozicije (nastavak)

Društvo – 2015.

	EURO 000 kn	EURO valutna klauzula 000 kn	EURO i EURO valutna klauzula 000 kn	Ostale strane valute 000 kn	Kune 000 kn	Ukupno 000 kn
<b>Financijska imovina</b>						
<i>Ulaganja u podružnice</i>						
Po trošku	-	-	-	-	5.688	<b>5.688</b>
Po fer vrijednosti kroz račun dobiti i gubitka	-	-	-	-	118.302	<b>118.302</b>
Raspoloživo za prodaju	-	8.533	8.533	-	-	<b>8.533</b>
<i>Ulaganja koja se drže do dospjeća</i>						
Dužničke vrijednosnice	-	512.636	512.636	-	157.611	<b>670.247</b>
<i>Financijska imovina raspoloživa za prodaju</i>						
Dužničke vrijednosnice	728.536	777.936	1.506.472	50.792	703.486	<b>2.260.750</b>
Vlasničke vrijednosnice	157	-	157	-	49.952	<b>50.109</b>
Investicijski fondovi	359.637	-	359.637	-	-	<b>359.637</b>
<i>Financijska imovina po fer vrijednosti kroz račun dobiti i gubitka</i>						
Strane korporativne obveznice vezane uz indeks-linked proizvode	106.337	-	106.337	-	-	<b>106.337</b>
Dionice vezane uz plaćanja temeljena na vlasničkim instrumentima	5.219	-	5.219	-	-	<b>5.219</b>
Investicijski fondovi	-	69.036	69.036	15.317	208.139	<b>292.492</b>
<i>Zajmovi i potraživanja</i>						
Depoziti kod banaka	-	396	396	127	6.018	<b>6.541</b>
Zajmovi klijentima	-	44.199	44.199	10	14.547	<b>58.756</b>
Udio reosiguranja u tehničkim pričuvama	29.629	-	29.629	8.680	121.707	<b>160.016</b>
Potraživanja	97.908	-	97.908	5.994	163.334	<b>267.236</b>
Novac i novčani ekvivalenti	67.980	-	67.980	3.440	64.336	<b>135.756</b>
<b>Ukupna financijska imovina</b>	<b>1.395.403</b>	<b>1.412.736</b>	<b>2.808.139</b>	<b>84.360</b>	<b>1.613.120</b>	<b>4.505.619</b>
<b>Financijske obveze</b>						
Obveze prema dobavljačima	48.666	-	48.666	413	114.959	<b>164.038</b>
Ostale obveze	-	-	-	-	22.575	<b>22.575</b>
<b>Ukupne financijske obveze (osim obveza prema nekontrolirajućim udjelničarima investicijskih fondova)</b>	<b>48.666</b>	<b>-</b>	<b>48.666</b>	<b>413</b>	<b>137.534</b>	<b>186.613</b>
<b>Neuskladenost valutne strukture financijske imovine i financijskih obveza</b>	<b>1.346.737</b>	<b>1.412.736</b>	<b>2.759.473</b>	<b>83.947</b>	<b>1.475.586</b>	<b>4.319.006</b>

## 1.42 Analiza valutne pozicije (nastavak)

Društvo – 2014.

	EURO 000 kn	EURO valutna klauzula 000 kn	EURO i EURO valutna klauzula 000 kn	Ostale strane valute 000 kn	Kune 000 kn	Ukupno 000 kn
<b>Financijska imovina</b>						
<i>Ulaganja u podružnice</i>						
Po trošku	-	-	-	-	5.688	<b>5.688</b>
Po fer vrijednosti kroz račun dobiti i gubitka	-	-	-	-	124.816	<b>124.816</b>
Raspoloživo za prodaju	-	8.014	8.014	-	-	<b>8.014</b>
<i>Ulaganja koja se drže do dospjeća</i>						
Dužničke vrijednosnice	-	514.359	514.359	-	156.794	<b>671.153</b>
<i>Financijska imovina raspoloživa za prodaju</i>						
Dužničke vrijednosnice	485.332	978.491	1.463.823	46.889	650.881	<b>2.161.593</b>
Vlasničke vrijednosnice	138	-	138	-	38.115	<b>38.253</b>
Investicijski fondovi	220.902	-	220.902	-	-	<b>220.902</b>
<i>Financijska imovina po fer vrijednosti kroz račun dobiti i gubitka</i>						
Strane korporativne obveznice vezane uz indeks-linked proizvode	172.807	-	172.807	-	-	<b>172.807</b>
Dionice vezane uz plaćanja temeljena na vlasničkim instrumentima	5.808	-	5.808	-	-	<b>5.808</b>
Investicijski fondovi	-	89.660	89.660	20.578	101.177	<b>211.415</b>
<i>Zajmovi i potraživanja</i>						
Depoziti kod banaka	129.529	448	129.977	158	26.117	<b>156.252</b>
Zajmovi klijentima	-	28.033	28.033	13	405	<b>28.451</b>
Udio reosiguranja u tehničkim pričuvama	21.756	-	21.756	16.636	108.342	<b>146.734</b>
Potraživanja	78.764	-	78.764	3.596	181.667	<b>264.027</b>
Novac i novčani ekvivalenti	16.055	-	16.055	2.365	12.786	<b>31.206</b>
<b>Ukupna financijska imovina</b>	<b>1.131.091</b>	<b>1.619.005</b>	<b>2.750.096</b>	<b>90.235</b>	<b>1.406.788</b>	<b>4.247.119</b>
<b>Financijske obveze</b>						
Obveze prema dobavljačima	13.336	-	13.336	518	86.857	<b>100.711</b>
Ostale obveze	-	-	-	-	30.595	<b>30.595</b>
<b>Ukupne financijske obveze (osim obveza prema nekontrolirajućim udjelničarima investicijskih fondova)</b>	<b>13.336</b>	<b>-</b>	<b>13.336</b>	<b>518</b>	<b>117.452</b>	<b>131.306</b>
<b>Neuskladenost valutne strukture financijske imovine i financijskih obveza</b>	<b>1.117.755</b>	<b>1.619.005</b>	<b>2.736.760</b>	<b>89.717</b>	<b>1.289.336</b>	<b>4.115.813</b>



# Obrasci propisani od strane Hrvatske agencije za nadzor financijskih usluga

Izvještaj o financijskom položaju (bilanca) 31.12.2015.

AKTIVA

u HRK

Broj pozicije	Elementi zbroja	Oznaka pozicije	Opis pozicije	Prethodni period			Tekući period		
				Život	Neživot	Ukupno	Život	Neživot	Ukupno
<b>001</b>	002+003	<b>A</b>	<b>POTRAŽIVANJA ZA UPISANI A NEUPLAĆENI KAPITAL</b>						
002		1	Kapital pozvan da se plati						
003		2	Kapital nije pozvan da se plati						
<b>004</b>	005+006	<b>B</b>	<b>NEMATERIJALNA IMOVINA</b>		<b>16.452.105</b>	<b>16.452.105</b>		<b>16.020.155</b>	<b>16.020.155</b>
005		1	Goodwill						
006		2	Ostala nematerijalna imovina		16.452.105	<b>16.452.105</b>		16.020.155	<b>16.020.155</b>
<b>007</b>	008+009+010	<b>C</b>	<b>MATERIJALNA IMOVINA</b>		<b>45.626.007</b>	<b>45.626.007</b>		<b>40.921.141</b>	<b>40.921.141</b>
008		1	Zemljišta i građevinski objekti koji služe društvu za provođenje djelatnosti		24.503.430	<b>24.503.430</b>		29.017.494	<b>29.017.494</b>
009		2	Oprema		20.942.000	<b>20.942.000</b>		11.791.831	<b>11.791.831</b>
010		3	Ostala materijalna imovina i zalihe		180.576	<b>180.576</b>		111.817	<b>111.817</b>
<b>011</b>	012+013+017+036	<b>D</b>	<b>ULAGANJA</b>	<b>2.649.155.095</b>	<b>929.464.857</b>	<b>3.578.619.952</b>	<b>2.929.312.461</b>	<b>952.346.878</b>	<b>3.881.659.339</b>
<b>012</b>		<b>I</b>	<b>Ulaganja u zemljišta i građevinske objekte koji ne služe društvu za provođenje djelatnosti</b>		31.602.064	<b>31.602.064</b>		30.352.028	<b>30.352.028</b>
<b>013</b>	014+015+016	<b>II</b>	<b>Ulaganja u podružnice, pridružena društva i sudjelovanje u zajedničkim ulaganjima</b>		<b>5.688.100</b>	<b>5.688.100</b>		<b>5.688.100</b>	<b>5.688.100</b>
014		1	Dionice i udjeli u podružnicama		5.688.100	<b>5.688.100</b>		5.688.100	<b>5.688.100</b>
015		2	Dionice i udjeli u pridruženim društvima						
016		3	Sudjelovanje u zajedničkim ulaganjima						
<b>017</b>	018+021+026+032	<b>III</b>	<b>Ostala financijska ulaganja</b>	<b>2.649.155.095</b>	<b>892.174.693</b>	<b>3.541.329.788</b>	<b>2.929.312.461</b>	<b>916.306.750</b>	<b>3.845.619.211</b>
<b>018</b>	019+020	<b>1</b>	<b>Ulaganja koja se drže do dospijea</b>	<b>514.360.847</b>	<b>156.793.806</b>	<b>671.154.653</b>	<b>512.635.555</b>	<b>157.611.092</b>	<b>670.246.647</b>
019		1.1	Dužnički vrijednosni papiri i drugi vrijednosni papiri s fiksnim prihodom	514.360.847	156.793.806	<b>671.154.653</b>	512.635.555	157.611.092	<b>670.246.647</b>
020		1.2	Ostala ulaganja koja se drže do dospijea						

## Obrasci propisani od strane Hrvatske agencije za nadzor financijskih usluga (nastavak)

Izveštaj o financijskom položaju (bilanca) 31.12.2015. (nastavak)

AKTIVA

u HRK

Broj pozicije	Elementi zbroja	Oznaka pozicije	Opis pozicije	Prethodni period			Tekući period		
				Život	Neživot	Ukupno	Život	Neživot	Ukupno
<b>021</b>	022+023+024+025	<b>2</b>	<b>Ulaganja raspoloživa za prodaju</b>	<b>1.789.653.573</b>	<b>639.108.713</b>	<b>2.428.762.286</b>	<b>1.992.340.200</b>	<b>686.686.436</b>	<b>2.679.026.636</b>
022		2.1	<i>Dionice, udjeli i drugi vrijednosni papiri koji donose promjenjiv prihod</i>	36.366.450	1.886.923	<b>38.253.374</b>	46.048.192	4.060.366	<b>50.108.558</b>
023		2.2	<i>Dužnički vrijednosni papiri i drugi vrijednosni papiri s fiksnim prihodom</i>	1.540.157.061	621.435.472	<b>2.161.592.533</b>	1.619.623.023	641.124.664	<b>2.260.747.687</b>
024		2.3	<i>Udjeli u investicijskim fondovima</i>	213.130.062	15.786.317	<b>228.916.380</b>	326.668.985	41.501.406	<b>368.170.391</b>
025		2.4	<i>Ostala ulaganja raspoloživa za prodaju</i>						
<b>026</b>	027+028+029+030+031	<b>3</b>	<b>Ulaganja po fer vrijednosti kroz račun dobiti i gubitka</b>	<b>196.273.933</b>	<b>56.847.251</b>	<b>253.121.185</b>	<b>297.769.157</b>	<b>41.566.596</b>	<b>339.335.752</b>
027		3.1	<i>Dionice, udjeli i drugi vrijednosni papiri koji donose promjenjiv prihod</i>		5.573.342	<b>5.573.342</b>			
028		3.2	<i>Dužnički vrijednosni papiri i drugi vrijednosni papiri s fiksnim prihodom</i>						
029		3.3	<i>Derivativni financijski instrumenti</i>		234.569	<b>234.569</b>		5.218.579	<b>5.218.579</b>
030		3.4	<i>Udjeli u investicijskim fondovima</i>	174.953.233	51.039.341	<b>225.992.574</b>	281.254.271	36.348.016	<b>317.602.288</b>
031		3.5	<i>Ostala ulaganja</i>	21.320.701		<b>21.320.701</b>	16.514.885		<b>16.514.885</b>
<b>032</b>	033+034+035	<b>4</b>	<b>Depoziti, zajmovi i potraživanja</b>	<b>148.866.742</b>	<b>39.424.923</b>	<b>188.291.665</b>	<b>126.567.550</b>	<b>30.442.626</b>	<b>157.010.176</b>
033		4.1	<i>Depoziti kod kreditnih institucija (banaka)</i>	131.689.940	28.151.095	<b>159.841.035</b>	91.714.132	6.540.446	<b>98.254.578</b>
034		4.2	<i>Zajmovi</i>	17.176.801	11.273.828	<b>28.450.629</b>	34.853.418	23.902.180	<b>58.755.598</b>
035		4.3	<i>Ostali zajmovi i potraživanja</i>						
<b>036</b>		<b>IV</b>	<b>Depoziti kod preuzetog poslovanja osiguranja u reosiguranje (depoziti kod cedenta)</b>						
<b>037</b>		<b>E</b>	<b>ULAGANJA ZA RAČUN I RIZIK VLASNIKA POLICA ŽIVOTNOG OSIGURANJA</b>	261.725.732		<b>261.725.732</b>	<b>183.015.296</b>		<b>183.015.296</b>

## Obrasci propisani od strane Hrvatske agencije za nadzor financijskih usluga (nastavak)

Izveštaj o financijskom položaju (bilanca) 31.12.2015. (nastavak)

AKTIVA

u HRK

Broj pozicije	Elementi zbroja	Oznaka pozicije	Opis pozicije	Prethodni period			Tekući period		
				Život	Neživot	Ukupno	Život	Neživot	Ukupno
<b>038</b>	039+040+041+042+043+044+045	<b>F</b>	<b>UDIO REOSIGURANJA U TEHNIČKIM PRIČUVAMA</b>	<b>1.126.568</b>	<b>145.607.083</b>	<b>146.733.651</b>	<b>1.022.577</b>	<b>158.991.170</b>	<b>160.013.746</b>
039		1	Prijenosne premije. udio reosiguranja	164.041	26.606.777	<b>26.770.818</b>	155.855	65.024.840	<b>65.180.695</b>
040		2	Matematička pričuva osiguranja. udio reosiguranja	381.427		<b>381.427</b>	364.221		<b>364.221</b>
041		3	Pričuva šteta. udio reosiguranja	581.100	117.588.620	<b>118.169.720</b>	502.500	93.951.879	<b>94.454.379</b>
042		4	Pričuve za povrate premija ovisne i neovisne o rezultatu (bonusi i popusti). udio reosiguranja		1.411.686	<b>1.411.686</b>		14.451	<b>14.451</b>
043		5	Pričuva za kolebanje šteta. udio reosiguranja						
044		6	Druge tehničke pričuve osiguranja. udio reosiguranja						
045		7	Posebna pričuva za osiguranje iz skupine životnih osiguranja kod kojih ugovaratelj osiguranja preuzima investicijski rizik. udio reosiguranja						
<b>046</b>	047+048	<b>G</b>	<b>ODGOĐENA I TEKUĆA POREZNA IMOVINA</b>		<b>4.676.484</b>	<b>4.676.484</b>			
047		1	Odgodena porezna imovina						
048		2	Tekuća porezna imovina		4.676.484	<b>4.676.484</b>			
<b>049</b>	050+053+054	<b>H</b>	<b>POTRAŽIVANJA</b>	<b>3.942.826</b>	<b>199.204.641</b>	<b>203.147.466</b>	<b>4.145.026</b>	<b>206.282.398</b>	<b>210.427.424</b>
<b>050</b>	051+052	<b>1</b>	<b>Potraživanja iz neposrednih poslova osiguranja</b>	<b>187.129</b>	<b>87.781.627</b>	<b>87.968.756</b>	<b>955.279</b>	<b>126.676.425</b>	<b>127.631.704</b>
051		1.1	Od osiguranika	187.129	87.781.627	<b>87.968.756</b>	955.279	126.676.425	<b>127.631.704</b>
052		1.2	Od zastupnika. odnosno posrednika u osiguranju						
<b>053</b>		<b>2</b>	<b>Potraživanja iz poslova suosiguranja i reosiguranja</b>	<b>58.120</b>	<b>66.691.421</b>	<b>66.749.541</b>	<b>33.975</b>	<b>46.170.603</b>	<b>46.204.577</b>

## Obrasci propisani od strane Hrvatske agencije za nadzor financijskih usluga (nastavak)

Izveštaj o financijskom položaju (bilanca) 31.12.2015. (nastavak)

AKTIVA

u HRK

Broj pozicije	Elementi zbroja	Oznaka pozicije	Opis pozicije	Prethodni period			Tekući period		
				Život	Neživot	Ukupno	Život	Neživot	Ukupno
054	055+056+057	3	Ostala potraživanja	3.697.577	44.731.593	48.429.170	3.155.772	33.435.370	36.591.142
055		3.1	Potraživanja iz drugih poslova osiguranja		13.778.258	13.778.258		8.836.925	8.836.925
056		3.2	Potraživanja za prinose na ulaganja	466.392	249.113	715.505	536.978	37.986	574.964
057		3.3	Ostala potraživanja	3.231.184	30.704.222	33.935.407	2.618.794	24.560.458	27.179.253
058	059+063+064	I	OSTALA IMOVINA	19.115.833	9.279.370	28.395.203	37.037.664	7.657.781	44.695.446
059	060+061+062	1	Novac u banci i blagajni	19.115.833	9.279.370	28.395.203	37.037.664	7.657.781	44.695.446
060		1.1	Sredstva na poslovnom računu	2.220.679	8.499.463	10.720.142	35.836.651	7.124.123	42.960.774
061		1.2	Sredstva na računu imovine za pokriće matematičke pričuve	16.894.718		16.894.718	1.081.864		1.081.864
062		1.3	Novčana sredstva u blagajni	437	779.906	780.343	119.150	533.659	652.808
063		2	Dugotrajna imovina namijenjena za prodaju i prestanak poslovanja						
064		3	Ostalo						
065	066+067+068	J	PLAĆENI TROŠKOVI BUDUĆEG RAZDOBLJA I NEDOSPJELA NAPLATA PRIHODA	43.266.466	67.164.846	110.431.312	40.156.923	60.339.992	100.496.915
066		1	Razgraničene kamate i najamnine	40.268.916	14.937.911	55.206.828	37.928.092	14.583.925	52.512.017
067		2	Razgraničeni troškovi pribave	1.230.871	49.285.126	50.515.997	1.144.984	43.307.067	44.452.051
068		3	Ostali plaćeni troškovi budućeg razdoblja i nedospjela naplata prihoda	1.766.679	2.941.809	4.708.488	1.083.847	2.449.000	3.532.847
069	001+004+007+011+037+038+046+049+058+065	K	UKUPNO AKTIVA (A+B+C+D+E+F+G+H+I+J)	2.978.332.521	1.417.475.391	4.395.807.912	3.194.689.947	1.442.559.514	4.637.249.461
070		L	IZVANBILANČNI ZAPISI						

## Obrasci propisani od strane Hrvatske agencije za nadzor financijskih usluga (nastavak)

Izveštaj o financijskom položaju (bilanca) 31.12.2015. (nastavak)

KAPITAL I OBVEZE

u HRK

Broj pozicije	Elementi zbroja	Oznaka pozicije	Opis pozicije	Prethodni period			Tekući period		
				Život	Neživot	Ukupno	Život	Neživot	Ukupno
<b>071</b>	072+076+077+081+085+088	<b>A</b>	<b>KAPITAL I REZERVE</b>	<b>374.877.963</b>	<b>442.938.275</b>	<b>817.816.238</b>	<b>387.061.447</b>	<b>456.530.304</b>	<b>843.591.751</b>
<b>072</b>	073+074+075	<b>1</b>	<b>Upisani kapital</b>	<b>30.000.000</b>	<b>71.722.400</b>	<b>101.722.400</b>	<b>30.000.000</b>	<b>71.722.400</b>	<b>101.722.400</b>
073		1.1	Uplašeni kapital - redovne dionice	30.000.000	71.722.400	101.722.400	30.000.000	71.722.400	101.722.400
074		1.2	Uplašeni kapital - povlaštene dionice						
075		1.3	Kapital pozvan da se plati						
<b>076</b>		<b>2</b>	<b>Premije na emitirane dionice (rezerve kapitala)</b>	<b>80.500.000</b>	<b>31.500.600</b>	<b>112.000.600</b>	<b>80.500.000</b>	<b>31.500.600</b>	<b>112.000.600</b>
<b>077</b>	078+079+080	<b>3</b>	<b>Revalorizacijske rezerve</b>	<b>133.692.004</b>	<b>36.435.759</b>	<b>170.127.763</b>	<b>113.727.617</b>	<b>30.721.677</b>	<b>144.449.294</b>
078		3.1	Zemljišta i građevinskih objekata						
079		3.2	Financijskih ulaganja	133.692.004	36.435.759	170.127.763	113.727.617	30.721.677	144.449.294
080		3.3	Ostale revalorizacijske rezerve						
<b>081</b>	082+083+084	<b>4</b>	<b>Rezerve</b>	<b>2.397.219</b>	<b>22.655.124</b>	<b>25.052.343</b>	<b>2.397.219</b>	<b>22.655.124</b>	<b>25.052.343</b>
082		4.1	Zakonske rezerve	1.300.066	7.098.754	8.398.820	1.300.066	7.098.754	8.398.820
083		4.2	Statutarna rezerva	1.097.153	15.556.369	16.653.523	1.097.153	15.556.369	16.653.523
084		4.3	Ostale rezerve						
<b>085</b>	086+087	<b>5</b>	<b>Prenesena (zadržana) dobit ili gubitak</b>	<b>100.039.850</b>	<b>221.491.867</b>	<b>321.531.717</b>	<b>111.128.578</b>	<b>245.784.064</b>	<b>356.912.642</b>
086		5.1	Zadržana dobit	100.039.850	221.491.867	321.531.717	111.128.578	245.784.064	356.912.642
087		5.2	Preneseni gubitak (-)						
<b>088</b>	089+090	<b>6</b>	<b>Dobit ili gubitak tekućeg obračunskog razdoblja</b>	<b>28.248.890</b>	<b>59.132.526</b>	<b>87.381.416</b>	<b>49.308.033</b>	<b>54.146.439</b>	<b>103.454.472</b>
089		6.1	Dobit tekućeg obračunskog razdoblja	28.248.890	59.132.526	87.381.416	49.308.033	54.146.439	103.454.472
090		6.2	Gubitak tekućeg obračunskog razdoblja (-)						
<b>091</b>		<b>B</b>	<b>OBVEZE DRUGOG REDA (PODREĐENE OBVEZE)</b>						

## Obrasci propisani od strane Hrvatske agencije za nadzor financijskih usluga (nastavak)

Izveštaj o financijskom položaju (bilanca) 31.12.2015. (nastavak)

KAPITAL I OBVEZE

u HRK

Broj pozicije	Elementi zbroja	Oznaka pozicije	Opis pozicije	Prethodni period			Tekući period		
				Život	Neživot	Ukupno	Život	Neživot	Ukupno
<b>092</b>	093+094+095+096+097+098	<b>C</b>	<b>TEHNIČKE PRIČUVE</b>	<b>2.279.033.290</b>	<b>827.735.477</b>	<b>3.106.768.768</b>	<b>2.538.895.812</b>	<b>810.875.773</b>	<b>3.349.771.585</b>
093		1	Prijenosne premije, bruto iznos	8.997.714	273.569.855	282.567.568	8.521.029	284.110.161	292.631.190
094		2	Matematička pričuva osiguranja, bruto iznos	2.245.905.836		2.245.905.836	2.500.034.288		2.500.034.288
095		3	Pričuva šteta, bruto iznos	23.805.516	543.815.570	567.621.086	30.070.187	522.529.074	552.599.261
096		4	Pričuve za povrate premija ovisne i neovisne o rezultatu (bonusi i popusti), bruto iznos		3.281.083	3.281.083		1.705.143	1.705.143
097		5	Pričuva za kolebanje šteta, bruto iznos		368.502	368.502		50.916	50.916
098		6	Druge tehničke pričuve osiguranja, bruto iznos	324.225	6.700.469	7.024.693	270.308	2.480.479	2.750.787
<b>099</b>		<b>D</b>	<b>POSEBNA PRIČUVA ZA OSIGURANJE IZ SKUPINE ŽIVOTNIH OSIGURANJA KOD KOJIH UGOVARATELJ OSIGURANJA PREUZIMA INVESTICIJSKI RIZIK, bruto iznos</b>	<b>261.725.732</b>		<b>261.725.732</b>	<b>183.015.296</b>		<b>183.015.296</b>
<b>100</b>	101+102	<b>E</b>	<b>OSTALE PRIČUVE</b>						
101		1	Pričuve za mirovine i slične obveze						
102		2	Ostale pričuve						
<b>103</b>	104+105	<b>F</b>	<b>ODGOĐENA I TEKUĆA POREZNA OBVEZA</b>	<b>32.071.290</b>	<b>4.950.993</b>	<b>37.022.283</b>	<b>31.494.089</b>	<b>-50.973</b>	<b>31.443.116</b>
104		1	Odgođena porezna obveza	30.779.616	4.950.993	35.730.609	25.541.683	3.692.521	29.234.204
105		2	Tekuća porezna obveza	1.291.675		1.291.675	5.952.406	-3.743.494	2.208.912
<b>106</b>		<b>G</b>	<b>DEPOZITI ZADRŽANI IZ POSLA PREDANOG U REOSIGURANJE</b>						
<b>107</b>	108+109+110	<b>H</b>	<b>FINANCIJSKE OBVEZE</b>	<b>173.690</b>		<b>173.690</b>			
108		1	Obveze po zajmovima						
109		2	Obveze po izdanim vrijednosnim papirima						
110		3	Ostale financijske obveze	173.690		173.690			

## Obrasci propisani od strane Hrvatske agencije za nadzor financijskih usluga (nastavak)

Izveštaj o financijskom položaju (bilanca) 31.12.2015. (nastavak)

KAPITAL I OBVEZE

u HRK

Broj pozicije	Elementi zbroja	Oznaka pozicije	Opis pozicije	Prethodni period			Tekući period		
				Život	Neživot	Ukupno	Život	Neživot	Ukupno
<b>111</b>	112+113+114+115	<b>I</b>	<b>OSTALE OBVEZE</b>	<b>18.669.594</b>	<b>112.635.802</b>	<b>131.305.395</b>	<b>41.876.982</b>	<b>144.736.408</b>	<b>186.613.389</b>
112		1	Obveze proizašle iz neposrednih poslova osiguranja	9.995.834	76.861.380	<b>86.857.215</b>	36.515.272	78.444.100	<b>114.959.372</b>
113		2	Obveze proizašle iz poslova suosiguranja i reosiguranja	731.384	13.122.283	<b>13.853.667</b>	534.578	48.544.817	<b>49.079.395</b>
114		3	Obveze za otuđenje i prekinuto poslovanje						
115		4	Ostale obveze	7.942.375	22.652.139	<b>30.594.514</b>	4.827.132	17.747.491	<b>22.574.623</b>
<b>116</b>	117+118	<b>J</b>	<b>ODGOĐENO PLAĆANJE TROŠKOVA I PRIHOD BUDUĆEG RAZDOBLJA</b>	<b>11.780.962</b>	<b>29.214.844</b>	<b>40.995.805</b>	<b>12.346.321</b>	<b>30.468.003</b>	<b>42.814.324</b>
117		1	Razgraničena provizija reosiguranja		4.355.966	<b>4.355.966</b>		5.803.800	<b>5.803.800</b>
118		2	Ostalo odgođeno plaćanje troškova i prihod budućeg razdoblja	11.780.962	24.858.877	<b>36.639.839</b>	12.346.321	24.664.203	<b>37.010.524</b>
<b>119</b>	071+091+092+099+100+103+106+107+111+116	<b>K</b>	<b>UKUPNA PASIVA (A+B+C+D+E+F+G+H+I+J)</b>	<b>2.978.332.521</b>	<b>1.417.475.391</b>	<b>4.395.807.912</b>	<b>3.194.689.947</b>	<b>1.442.559.514</b>	<b>4.637.249.461</b>
<b>120</b>		<b>L</b>	<b>IZVANBILANČNI ZAPISI</b>						

# Obrasci propisani od strane Hrvatske agencije za nadzor financijskih usluga (nastavak)

Izvještaj o sveobuhvatnoj dobiti (račun dobiti i gubitka) 01.01.2015. - 31.12.2015.

u HRK

Broj pozicije	Elementi zbroja	Oznaka pozicije	Opis pozicije	Prethodno obračunsko razdoblje			Tekuće obračunsko razdoblje		
				Život	Neživot	Ukupno	Život	Neživot	Ukupno
<b>001</b>	002+003+004 +005+006+ 007+008+009	<b>I</b>	<b>Zarađene premije (prihodovane)</b>	<b>535.451.707</b>	<b>568.449.231</b>	<b>1.103.900.937</b>	<b>532.384.135</b>	<b>516.694.765</b>	<b>1.049.078.900</b>
002		1	Zaračunate bruto premije	541.097.590	676.992.706	<b>1.218.090.296</b>	535.738.576	655.140.309	<b>1.190.878.885</b>
003		2	Premije suosiguranja						
004		3	Ispravak vrijednosti i naplaćeni ispravak vrijednosti premije osiguranja/suosiguranja		-2.650.484	<b>-2.650.484</b>		-4.097.071	<b>-4.097.071</b>
005		4	Premije predane u reosiguranje (-)	-4.316.371	-125.833.602	<b>-130.149.972</b>	-3.822.940	-162.226.230	<b>-166.049.169</b>
006		5	Premije predane u suosiguranje (-)						
007		6	Promjena bruto pričuva prijenosnih premija (+/-)	-1.341.023	23.237.289	<b>21.896.265</b>	476.685	-10.540.307	<b>-10.063.622</b>
008		7	Promjena pričuva prijenosnih premija. udio reosiguratelja (+/-)	11.511	-3.296.678	<b>-3.285.168</b>	-8.186	38.418.063	<b>38.409.877</b>
009		8	Promjena pričuva prijenosnih premija. udio suosiguratelja (+/-)						
<b>010</b>	011+012+016 +017+018+ 022+023	<b>II</b>	<b>Prihodi od ulaganja</b>	<b>143.492.021</b>	<b>52.984.670</b>	<b>196.476.691</b>	<b>135.868.724</b>	<b>54.130.190</b>	<b>189.998.913</b>
011		1	Prihodi od podružnica, pridruženih društava i sudjelovanja u zajedničkim ulaganjima						
012	013+014+015	2	Prihodi od ulaganja u zemljišta i građevinske objekte		1.173.668	1.173.668		1.395.843	1.395.843
013		2.1	<i>Prihodi od najma</i>		1.173.668	1.173.668		1.395.843	1.395.843
014		2.2	<i>Prihodi od povećanja vrijednosti zemljišta i građevinskih objekata</i>						
015		2.3	<i>Prihodi od prodaje zemljišta i građevinskih objekata</i>						
016		3	Prihodi od kamata	100.938.129	41.587.259	142.525.388	95.208.265	42.994.464	138.202.729
017		4	Nerealizirani dobiti od ulaganja po fer vrijednosti kroz račun dobiti i gubitka	13.853.855	976.673	14.830.528	7.549.509	1.193.202	8.742.711



## Obrasci propisani od strane Hrvatske agencije za nadzor financijskih usluga (nastavak)

Izveštaj o sveobuhvatnoj dobiti (račun dobiti i gubitka) 01.01.2015. - 31.12.2015. (nastavak)

u HRK

Broj pozicije	Elementi zbroja	Oznaka pozicije	Opis pozicije	Prethodno obračunsko razdoblje			Tekuće obračunsko razdoblje		
				Život	Neživot	Ukupno	Život	Neživot	Ukupno
018	019+020+021	5	Dobici od prodaje (realizacije) financijskih ulaganja	10.693.092	6.682.259	17.375.352	18.826.835	3.636.994	22.463.829
019		5.1	<i>Ulaganja po fer vrijednosti kroz račun dobiti i gubitka</i>	370.052	193.825	563.877	479.444	387.156	866.601
020		5.2	<i>Ulaganja raspoloživa za prodaju</i>	10.323.040	6.488.434	16.811.475	18.347.390	3.249.838	21.597.228
021		5.3	<i>Ostali dobiti od prodaje financijskih ulaganja</i>						
022		6	Neto pozitivne tečajne razlike	11.438.100	1.964.922	13.403.022	2.392.497	2.827.657	5.220.154
023		7	Ostali prihodi od ulaganja	6.568.845	599.888	7.168.733	11.891.618	2.082.030	13.973.648
<b>024</b>		<b>III</b>	<b>Prihodi od provizija i naknada</b>	<b>3.103.106</b>	<b>19.265.265</b>	<b>22.368.371</b>	<b>2.788.058</b>	<b>21.084.846</b>	<b>23.872.904</b>
<b>025</b>		<b>IV</b>	<b>Ostali osigurateljno - tehnički prihodi, neto od reosiguranja</b>	<b>282.434</b>	<b>2.476.573</b>	<b>2.759.007</b>	<b>122.981</b>	<b>3.472.898</b>	<b>3.595.879</b>
<b>026</b>		<b>V</b>	<b>Ostali prihodi</b>	<b>238.521</b>	<b>7.860.107</b>	<b>8.098.628</b>	<b>201.976</b>	<b>5.236.364</b>	<b>5.438.340</b>
<b>027</b>	028+032	<b>VI</b>	<b>Izdaci za osigurane slučajeve, neto</b>	<b>-218.300.423</b>	<b>-272.220.761</b>	<b>-490.521.184</b>	<b>-305.866.194</b>	<b>-261.474.361</b>	<b>-567.340.555</b>
028	029+030+031	1	Likvidirane štete	-214.957.760	-275.907.102	-490.864.861	-299.522.923	-259.124.116	-558.647.038
029		1.1	<i>Bruto iznos (-)</i>	-215.696.065	-351.484.143	-567.180.207	-300.738.860	-314.113.548	-614.852.408
030		1.2	<i>Udio suosiguratelja (+)</i>						
031		1.3	<i>Udio reosiguratelja(+)</i>	738.305	75.577.041	76.315.346	1.215.937	54.989.433	56.205.370
032	033+034+035	2	Promjena pričuva za štete (+/-)	-3.342.663	3.686.340	343.677	-6.343.271	-2.350.245	-8.693.516
033		2.1	<i>Bruto iznos (-)</i>	-3.338.163	-48.541.283	-51.879.446	-6.264.671	21.286.495	15.021.824
034		2.2	<i>Udio suosiguratelja (+)</i>						
035		2.3	<i>Udio reosiguratelja (+)</i>	-4.500	52.227.623	52.223.123	-78.600	-23.636.741	-23.715.341

## Obrasci propisani od strane Hrvatske agencije za nadzor financijskih usluga (nastavak)

Izveštaj o sveobuhvatnoj dobiti (račun dobiti i gubitka) 01.01.2015. - 31.12.2015. (nastavak)

u HRK

Broj pozicije	Elementi zbroja	Oznaka pozicije	Opis pozicije	Prethodno obračunsko razdoblje			Tekuće obračunsko razdoblje		
				Život	Neživot	Ukupno	Život	Neživot	Ukupno
<b>036</b>	037+040	<b>VII</b>	<b>Promjena matematičke pričuve i ostalih tehničkih pričuva. neto od reosiguranja</b>	<b>-307.105.652</b>	<b>-2.400.685</b>	<b>-309.506.338</b>	<b>-254.091.741</b>	<b>4.537.576</b>	<b>-249.554.165</b>
037	038+039	1	Promjena matematičke pričuve osiguranja (+/-)	-307.127.797		-307.127.797	-254.145.657		-254.145.657
038		1.1	Bruto iznos (-)	-307.221.298		-307.221.298	-254.128.452		-254.128.452
039		1.2	Udio reosiguratelja (+)	93.501		93.501	-17.206		-17.206
040	041+042+043	2	Promjena ostalih tehničkih pričuva. neto od reosiguranja (+/-)	22.145	-2.400.685	-2.378.541	53.916	4.537.576	4.591.492
041		1.1	Bruto iznos (-)	22.145	-2.400.685	-2.378.541	53.916	4.537.576	4.591.492
042		1.2	Udio suosiguratelja (+)						
043		1.3	Udio reosiguratelja (+)						
<b>044</b>	045+046+047	<b>VIII</b>	<b>Promjena posebne pričuve za osiguranja iz skupine životnih osiguranja kod kojih ugovaratelj osiguranja preuzima investicijski rizik. neto od reosiguranja (+/-)</b>	<b>31.040.346</b>		<b>31.040.346</b>	<b>78.710.436</b>		<b>78.710.436</b>
045		1	Bruto iznos (-)	31.040.346		31.040.346	78.710.436		78.710.436
046		2	Udio suosiguratelja (+)						
047		3	Udio reosiguratelja (+)						
<b>048</b>	049+050	<b>IX</b>	<b>Izdaci za povrate premija (bonusi i popusti). neto od reosiguranja</b>		<b>-659.540</b>	<b>-659.540</b>		<b>178.705</b>	<b>178.705</b>
049		1	Ovisni o rezultatu (bonusi)						
050		2	Neovisni o rezultatu (popusti)		-659.540	-659.540		178.705	178.705
<b>051</b>	052+056	<b>X</b>	<b>Poslovni rashodi (izdaci za obavljanje djelatnosti). neto</b>	<b>-146.383.390</b>	<b>-277.023.588</b>	<b>-423.406.978</b>	<b>-120.106.165</b>	<b>-263.027.670</b>	<b>-383.133.835</b>

## Obrasci propisani od strane Hrvatske agencije za nadzor financijskih usluga (nastavak)

### Izveštaj o sveobuhvatnoj dobiti (račun dobiti i gubitka) 01.01.2015. - 31.12.2015. (nastavak)

u HRK

Broj pozicije	Elementi zbroja	Oznaka pozicije	Opis pozicije	Prethodno obračunsko razdoblje			Tekuće obračunsko razdoblje		
				Život	Neživot	Ukupno	Život	Neživot	Ukupno
052	053+054+055	1	Troškovi pribave	-86.106.377	-145.983.717	-232.090.095	-64.297.314	-134.063.819	-198.361.133
053		1.1	Provizija	-69.988.533	-115.473.633	-185.462.166	-53.662.894	-105.526.736	-159.189.630
054		1.2	Ostali troškovi pribave	-16.286.348	-29.283.778	-45.570.126	-10.548.533	-22.559.024	-33.107.558
055		1.3	Promjena razgraničenih troškova pribave (+/-)	168.503	-1.226.306	-1.057.802	-85.887	-5.978.059	-6.063.946
056	057+058+059	2	Troškovi uprave (administrativni troškovi)	-60.277.012	-131.039.871	-191.316.883	-55.808.850	-128.963.851	-184.772.701
057		2.1	Amortizacija materijalne imovine		-17.728.518	-17.728.518		-13.596.662	-13.596.662
058		2.3	Plaće, porezi i doprinosi iz i na plaće	-22.635.560	-53.088.107	-75.723.667	-20.961.323	-54.125.231	-75.086.554
059		2.4	Ostali troškovi uprave	-37.641.452	-60.223.246	-97.864.699	-34.847.527	-61.241.959	-96.089.486
<b>060</b>	<b>061+062+063+064+065+066+067</b>	<b>XI</b>	<b>Troškovi ulaganja</b>	<b>-4.195.643</b>	<b>-3.576.676</b>	<b>-7.772.319</b>	<b>-9.702.234</b>	<b>-6.183.032</b>	<b>-15.885.267</b>
061		1	Amortizacija zemljišta i građevinskih objekata koji ne služe društvu za obavljanje djelatnosti		-1.291.074	-1.291.074		-1.250.035	-1.250.035
062		2	Kamate						
063		3	Umanjenje vrijednosti ulaganja	-1.544.533	-173.407	-1.717.939	-1.276.755	-2.026.843	-3.303.598
064		4	Gubici ostvareni pri prodaji (realizaciji) financijske imovine	-888.602	-150.767	-1.039.369	-655.081		-655.081
065		5	Usklađivanje financijske imovine po fer vrijednosti kroz račun dobiti i gubitka						
066		6	Neto negativne tečajne razlike				-3.099.849	-155.807	-3.255.657
067		7	Ostali troškovi ulaganja	-1.762.508	-1.961.428	-3.723.937	-4.670.548	-2.750.347	-7.420.895
<b>068</b>	<b>069+070</b>	<b>XII</b>	<b>Ostali tehnički troškovi, neto od reosiguranja</b>	<b>-1.616.532</b>	<b>-14.593.154</b>	<b>-16.209.686</b>	<b>-1.127.305</b>	<b>-6.197.828</b>	<b>-7.325.132</b>
069		1	Troškovi za preventivnu djelatnost	-1.283.001		-1.283.001	-557.851	-153.925	-711.776
070		2	Ostali tehnički troškovi osiguranja	-333.531	-14.593.154	-14.926.685	-569.453	-6.043.903	-6.613.356
<b>071</b>		<b>XIII</b>	<b>Ostali troškovi, uključujući vrijednosna usklađenja</b>	<b>-80.896</b>	<b>-2.814.641</b>	<b>-2.895.537</b>	<b>-15.065</b>	<b>-1.988.564</b>	<b>-2.003.629</b>

## Obrasci propisani od strane Hrvatske agencije za nadzor financijskih usluga (nastavak)

Izvještaj o sveobuhvatnoj dobiti (račun dobiti i gubitka) 01.01.2015. - 31.12.2015. (nastavak)

u HRK

Broj pozicije	Elementi zbroja	Oznaka pozicije	Opis pozicije	Prethodno obračunsko razdoblje			Tekuće obračunsko razdoblje		
				Život	Neživot	Ukupno	Život	Neživot	Ukupno
072	001+010+024+025+026+027+036+044+048+051+060+068+071	XIV	Dobit ili gubitak obračunskog razdoblja prije poreza (+/-)	35.925.600	77.746.799	113.672.399	59.167.606	66.463.887	125.631.494
073	074+075	XV	Porez na dobit ili gubitak	-7.676.709	-18.614.274	-26.290.983	-9.859.573	-12.317.448	-22.177.022
074		1	Tekući porezni trošak	-6.794.724	-16.639.660	-23.434.384	-10.106.409	-12.147.400	-22.253.809
075		2	Odgodeni porezni trošak (prihod)	-881.985	-1.974.614	-2.856.599	246.836	-170.049	76.787
076	072+073	XVI	Dobit ili gubitak obračunskog razdoblja poslije poreza (+/-)	28.248.890	59.132.526	87.381.416	49.308.033	54.146.439	103.454.472
077		1	Pripisano imateljima kapitala matice						
078		2	Pripisano nekontrolirajućem interesu						
079	001+010+024+025+026+075	XVII	UKUPNI PRIHODI	681.685.804	649.061.232	1.330.747.036	671.612.709	600.449.014	1.272.061.723
080	027+036+044+048+051+060+068+071+ 074	XVIII	UKUPNI RASHODI	-653.436.914	-589.928.706	-1.243.365.620	-622.304.676	-546.302.575	1.168.607.251

## Obrasci propisani od strane Hrvatske agencije za nadzor financijskih usluga (nastavak)

Izveštaj o sveobuhvatnoj dobiti (račun dobiti i gubitka) 01.01.2015. - 31.12.2015.

u HRK

Broj pozicije	Elementi zbroja	Oznaka pozicije	Opis pozicije	Prethodno obračunsko razdoblje			Tekuće obračunsko razdoblje		
				Život	Neživot	Ukupno	Život	Neživot	Ukupno
081	082+083+084+085+086+087+088+089	XIX	Ostala sveobuhvatna dobit	93.346.271	16.147.183	109.493.454	-19.964.387	-5.714.081	-25.678.469
082		1	Dobici/gubici proizašli iz preračunavanja financijskih izvještaja inozemnog poslovanja						
083		2	Dobici/gubici proizašli iz revalorizacije financijske imovine raspoložive za prodaju	116.682.839	20.189.390	136.872.230	-24.955.484	-7.142.602	-32.098.086
084		3	Dobici/gubici proizašli iz revalorizacije zemljišta i građevinskih objekata koji služe društvu za obavljanje djelatnosti						
085		4	Dobici/gubici proizašli iz revalorizacije druge materijalne (osim zemljišta i nekretnina) i nematerijalne imovine						
086		5	Učinci od instrumenata zaštite novčanog toka						
087		6	Aktuarski dobiti/gubici po mirovinskim planovima s definiranim mirovinama						
088		7	Udio u ostaloj sveobuhvatnoj dobiti pridruženih društava						
089		8	Porez na dobit na ostalu sveobuhvatnu dobit	-23.336.568	-4.042.207	-27.378.775	4.991.097	1.428.521	6.419.618
090	076+081	XX	<b>Ukupna sveobuhvatna dobit</b>	<b>121.595.162</b>	<b>75.279.708</b>	<b>196.874.870</b>	<b>29.343.646</b>	<b>48.432.358</b>	<b>77.776.003</b>
091		1	Pripisano imateljima kapitala matice						
092		2	Pripisano nekontrolirajućem interesu						
093		XXI	<b>Reklasifikacijske usklade</b>						

# Obrasci propisani od strane Hrvatske agencije za nadzor financijskih usluga (nastavak)

Izvještaj o novčanom tijeku (indirektna metoda) za period 01.01.2015. – 31.12.2015.

u HRK

Broj pozicije	Elementi zbroja	Oznaka pozicije	Opis pozicije	Tekuće poslovno razdoblje	Isto razdoblje prethodne godine
<b>001</b>	002+013+031	<b>I</b>	<b>NOVČANI TOK IZ POSLOVNIH AKTIVNOSTI</b>	<b>63.116.945</b>	<b>-1.799.380</b>
<b>002</b>	003+004	<b>1</b>	<b>Novčani tok prije promjene poslovne imovine i obveza</b>	<b>278.469.236</b>	<b>272.806.729</b>
003		1.1	Dobit/gubitak prije poreza	125.631.494	113.672.399
004	005+006+007 +008+009+010 +011+012	1.2	Usklađenja:	152.837.742	159.134.330
005		1.2.1	Amortizacija nekretnina i opreme	6.785.128	8.310.415
006		1.2.2	Amortizacija nematerijalne imovine	6.811.534	9.418.103
007		1.2.3	Umanjenje vrijednosti i dobici/gubici od svodenja na fer vrijednost	-1.388.161	-2.727.380
008		1.2.4	Troškovi kamata		
009		1.2.5	Prihodi od kamata	138.202.729	142.525.388
010		1.2.6	Udjeli u dobiti pridruženih društava		
011		1.2.7	Dobici/gubici od prodaje materijalne imovine (uključujući zemljišta i građevinske objekte)		
012		1.2.8	Ostala usklađenja	2.426.513	1.607.804
<b>013</b>	014+015+...+030	<b>2</b>	<b>Povećanje/smanjenje poslovne imovine i obveza</b>	<b>-198.692.203</b>	<b>-245.686.942</b>
014		2.1	Povećanje/smanjenje ulaganja raspoloživih za prodaju	-284.788.949	-434.346.613
015		2.2	Povećanje/smanjenje ulaganja koja se vrednuju po fer vrijednosti kroz račun dobiti i gubitka	-83.576.371	22.716.681
016		2.3	Povećanje/smanjenje depozita, zajmova i potraživanja	31.281.489	32.888.846
017		2.4	Povećanje/smanjenje depozita kod preuzetog poslovanja osiguranja u reosiguranje		
018		2.5	Povećanje/smanjenje ulaganja za račun i rizik vlasnika polica životnog osiguranja	84.814.950	41.852.419
019		2.6	Povećanje/smanjenje udjela reosiguranja u tehničkim pričuvama	-13.280.095	-49.469.770
020		2.7	Povećanje/smanjenje porezne imovine		
021		2.8	Povećanje/smanjenje potraživanja	-158.218.314	-149.185.992
022		2.9	Povećanje/smanjenje ostale imovine		
023		2.10	Povećanje/smanjenje plaćenih troškova budućeg razdoblja i nedospjele naplate prihoda	9.934.397	-10.260.837
024		2.11	Povećanje/smanjenje tehničkih pričuva	243.002.817	340.680.873
025		2.12	Povećanje/smanjenje tehničkih pričuva životnog osiguranja kada ugovaratelj snosi rizik ulaganja	-84.814.950	-41.852.420
026		2.13	Povećanje/smanjenje poreznih obveza		
027		2.14	Povećanje/smanjenje depozita zadržanih iz posla predanog u reosiguranje		
028		2.15	Povećanje/smanjenje financijskih obveza	-173.690	173.690
029		2.16	Povećanje/smanjenje ostalih obveza	55.307.994	7.189.842
030		2.17	Povećanje/smanjenje odgođenog plaćanja troškova i prihoda budućeg razdoblja	1.818.519	-6.073.661

## Obrasci propisani od strane Hrvatske agencije za nadzor financijskih usluga (nastavak)

Izvještaj o novčanom tijeku (indirektna metoda) za period 01.01.2015. – 31.12.2015. (nastavak)

u HRK

Broj pozicije	Elementi zbroja	Oznaka pozicije	Opis pozicije	Tekuće poslovno razdoblje	Isto razdoblje prethodne godine
031		3	Plaćeni porez na dobit	-16.660.088	-28.919.167
032	033+034+...+046	II	<b>NOVČANI TOK IZ ULAGAČKIH AKTIVNOSTI</b>	<b>5.249.971</b>	<b>52.738.019</b>
033		1	Primici od prodaje materijalne imovine		
034		2	Izdaci za nabavu materijalne imovine	-2.080.262	-5.159.857
035		3	Primici od prodaje nematerijalne imovine		
036		4	Izdaci za nabavu nematerijalne imovine	-6.379.584	-7.798.054
037		5	Primici od prodaje zemljišta i građevinskih objekata koji ne služe društvu za provođenje djelatnosti		
038		6	Izdaci za nabavu zemljišta i građevinskih objekata koji ne služe društvu za provođenje djelatnosti		
039		7	Povećanje/smanjenje ulaganja u podružnice, pridružena društva i sudjelovanje u zajedničkim ulaganjima		
040		8	Primici od ulaganja koja se drže do dospelja	908.006	58.715.013
041		9	Izdaci za ulaganja koja se drže do dospelja		
042		10	Primici od prodaje vrijednosnih papira i udjela		
043		11	Izdaci za ulaganja u vrijednosne papire i udjele		
044		12	Primici od dividendi i udjela u dobiti	12.801.811	6.980.917
045		13	Primici sa naslova otplate danih kratkoročnih i dugoročnih zajmova		
046		14	Izdaci za dane kratkoročne i dugoročne zajmove		
047	048+049+050+051+052	III	<b>NOVČANI TOK OD FINANCIJSKIH AKTIVNOSTI</b>	<b>-52.000.491</b>	<b>-41.998.636</b>
048		1	Novčani primici uslijed povećanja temeljnog kapitala		
049		2	Novčani primici od primljenih kratkoročnih i dugoročnih zajmova		
050		3	Novčani izdaci za otplatu primljenih kratkoročnih i dugoročnih zajmova		
051		4	Novčani izdaci za otkup vlastitih dionica		
052		5	Novčani izdaci za isplatu udjela u dobiti (dividendi)	-52.000.491	-41.998.636
053	001+032+047		<b>ČISTI NOVČANI TOK</b>	<b>16.366.426</b>	<b>8.940.002</b>
054		IV	<b>UČINCI PROMJENE TEČAJEVA STRANIH VALUTA NA NOVAC I NOVČANE EKVIVALENTE</b>	<b>-66.183</b>	<b>-820.814</b>
055	053+054	V	<b>NETO POVEĆANJE/SMANJENJE NOVCA I NOVČANIH EKVIVALENATA</b>	<b>16.300.243</b>	<b>8.119.188</b>
056		1	Novac i novčani ekvivalenti na početku razdoblja	28.395.203	20.276.014
057	055+056	2	<b>Novac i novčani ekvivalenti na kraju razdoblja</b>	<b>44.695.446</b>	<b>28.395.202</b>

**Obrasci propisani od strane Hrvatske agencije za nadzor financijskih usluga (nastavak)**  
**Izveštaj o promjenama kapitala za period 01.01.2015. – 31.12.2015.**

u HRK

Broj pozicije	Opis pozicije	Raspodjeljivo vlasnicima matice						Raspodjeljivo nekontrolirajućim interesima	Ukupno kapital i rezerve
		Uplaćeni kapital (redovne i povlaštene dionice)	Premije na emitirane dionice	Revalorizacijske rezerve	Rezerve (zakonske, statutarne, ostale)	Zadržana dobit ili preneseni gubitak	Dobit/gubitak tekuće godine		
<b>I.</b>	<b>Stanje na 01. siječnja prethodne godine</b>	<b>101.722.400</b>	<b>112.000.600</b>	<b>60.634.309</b>	<b>25.052.343</b>	<b>266.114.106</b>	<b>97.416.247</b>	<b>662.940.004</b>	<b>662.940.004</b>
1.	Promjena računovodstvenih politika								
2.	Ispravak pogreški prethodnih razdoblja								
<b>II.</b>	<b>Stanje na 01. siječnja prethodne godine (prepravljeno)</b>	<b>101.722.400</b>	<b>112.000.600</b>	<b>60.634.309</b>	<b>25.052.343</b>	<b>266.114.106</b>	<b>97.416.247</b>	<b>662.940.004</b>	<b>662.940.004</b>
<b>III.</b>	<b>Sveobuhvatna dobit ili gubitak prethodne godine</b>			<b>109.493.454</b>			<b>87.381.416</b>	<b>196.874.870</b>	<b>196.874.870</b>
1.	Dobit ili gubitak razdoblja						87.381.416	87.381.416	87.381.416
2.	<b>Ostala sveobuhvatna dobit ili gubitak prethodne godine</b>			<b>109.493.454</b>				<b>109.493.454</b>	<b>109.493.454</b>
2.1.	Nerealizirani dobiti ili gubici od materijalne imovine (zemljišta i građevinski objekti)								
2.2.	Nerealizirani dobiti ili gubici od financijske imovine raspoložive za prodaju			136.872.230				136.872.230	136.872.230
2.3.	Realizirani dobiti ili gubici od financijske imovine raspoložive za prodaju			-27.378.775				-27.378.775	-27.378.775
2.4.	Ostale nevlasničke promjene kapitala								
<b>IV.</b>	<b>Transakcije s vlasnicima (prethodno razdoblje)</b>					<b>55.417.611</b>	<b>-97.416.247</b>	<b>-41.998.636</b>	<b>-41.998.636</b>
1.	Povećanje/smanjenje upisanog kapitala								
2.	Ostale uplate vlasnika								
3.	Isplata udjela u dobiti/dividenda						-41.998.636	-41.998.636	-41.998.636
4.	Ostale raspodjele vlasnicima					55.417.611	-55.417.611		
<b>V.</b>	<b>Stanje na zadnji dan izvještajnog razdoblja u prethodnoj godini</b>	<b>101.722.400</b>	<b>112.000.600</b>	<b>170.127.763</b>	<b>25.052.343</b>	<b>321.531.717</b>	<b>87.381.416</b>	<b>817.816.238</b>	<b>817.816.238</b>



## Obrasci propisani od strane Hrvatske agencije za nadzor financijskih usluga (nastavak)

Izvještaj o promjenama kapitala za period 01.01.2015.- 31.12.2015. (nastavak)

u HRK

Broj pozicije	Opis pozicije	Raspodjeljivo vlasnicima matice							Raspodjeljivo nekontrolirajućim interesima	Ukupno kapital i rezerve
		Uplaćeni kapital (redovne i povlaštene dionice)	Premije na emitirane dionice	Revalorizacijske rezerve	Rezerve (zakonske, statutarne, ostale)	Zadržana dobit ili preneseni gubitak	Dobit/gubitak tekuće godine	Ukupno kapital i rezerve		
<b>VI.</b>	<b>Stanje na 01. siječnja tekuće godine</b>	<b>101.722.400</b>	<b>112.000.600</b>	<b>170.127.763</b>	<b>25.052.343</b>	<b>321.531.717</b>	<b>87.381.416</b>	<b>817.816.238</b>	<b>817.816.238</b>	
1.	Promjena računovodstvenih politika									
2.	Ispravak pogreški prethodnih razdoblja									
<b>VII.</b>	<b>Stanje 1. siječnja tekuće godine (prepravljeno)</b>	<b>101.722.400</b>	<b>112.000.600</b>	<b>170.127.763</b>	<b>25.052.343</b>	<b>321.531.717</b>	<b>87.381.416</b>	<b>817.816.238</b>	<b>817.816.238</b>	
<b>VIII.</b>	<b>Sveobuhvatna dobit ili gubitak tekuće godine</b>			<b>-25.678.469</b>			<b>103.454.472</b>	<b>77.776.003</b>	<b>77.776.003</b>	
1.	Dobit ili gubitak razdoblja						103.454.472	103.454.472	103.454.472	
2.	Ostala sveobuhvatna dobit ili gubitak tekuće godine			<b>-25.678.469</b>				<b>-25.678.469</b>	<b>-25.678.469</b>	
2.1.	Nerealizirani dobiti ili gubici od materijalne imovine (zemljišta i građevinski objekti)									
2.2.	Nerealizirani dobiti ili gubici od financijske imovine raspoložive za prodaju			-32.098.086				-32.098.086	-32.098.086	
2.3.	Realizirani dobiti ili gubici od financijske imovine raspoložive za prodaju			6.419.618				6.419.618	6.419.618	
2.4.	Ostale ne vlasničke promjene kapitala									
<b>IX.</b>	<b>Transakcije s vlasnicima (tekuće razdoblje)</b>					<b>35.380.925</b>	<b>-87.381.416</b>	<b>-52.000.491</b>	<b>-52.000.491</b>	
1.	Povećanje/smanjenje upisanog kapitala									
2.	Ostale uplate vlasnika									
3.	Isplata udjela u dobiti/dividenda						-52.000.491	-52.000.491	-52.000.491	
4.	Ostale transakcije s vlasnicima					35.380.925	-35.380.925			
<b>X.</b>	<b>Stanje na zadnji dan izvještajnog razdoblja u tekućoj godini</b>	<b>101.722.400</b>	<b>112.000.600</b>	<b>144.449.294</b>	<b>25.052.343</b>	<b>356.912.642</b>	<b>103.454.472</b>	<b>843.591.751</b>	<b>843.591.751</b>	

## Usklada između obrazaca za Hrvatsku agenciju za nadzor financijskih usluga i zakonskih financijskih izvještaja

### Izvještaj o financijskom položaju (Bilanca) na dan 31.12.2015. – Aktiva

Obrasci propisani Pravilnikom Hrvatske agencije za nadzor financijskih usluga								Zakonski financijski izvještaji	
		Prijenos ulaganja za račun i rizik vlasnika polica životnog osiguranja na financijsku imovinu po fer vrijednosti kroz dobit ili gubitak	Prijenos sa unaprijed plaćenih troškova na potraživanja iz ugovora o osiguranju i ostala potraživanja	Prijenos depozita s ugovorim do 3 mjeseca s depozita na novac i novčane ekvivalente	Prijenos zaprimljenih čekova s novca na ostala potraživanja	Prijenos s fin. imovine po fer vrijednosti kroz dobit ili gubitak i raspoložive za prodaju na ulaganja u podružnice	Zaokruživanje	'000 kn	
	'000 kn	Prijenos zaliha na potraživanja iz ugovora o osiguranju i ostala potraživanja						'000 kn	
<b>POTRAŽIVANJA ZA UPISANI A NEUPLAĆENI KAPITAL</b>	-								
Kapital pozvan da se plati	-								
Kapital nije pozvan da se plati	-								
<b>NEMATERIJALNA IMOVINA</b>	<b>16.020</b>								
Goodwill	-								
<i>Ostala nematerijalna imovina</i>	<i>16.020</i>								Ostala nematerijalna imovina
<b>MATERIJALNA IMOVINA</b>	<b>40.921</b>	(112)					(3)	40.806	Nekretnine i oprema
<i>Zemljišta i građevinski objekti koji služe društvu za provođenje djelatnosti</i>	<i>29.017</i>								
<i>Oprema</i>	<i>11.792</i>								
<i>Ostala materijalna imovina i zalihe</i>	<i>112</i>								
<b>ULAGANJA</b>	<b>3.881.659</b>								
<b>Ulaganja u zemljišta i građevinske objekte koji ne služe društvu za provođenje djelatnosti</b>	<b>30.352</b>								Ulaganja u nekretnine
<b>Ulaganja u podružnice, pridružena društva i sudjelovanje u zajedničkim ulaganjima</b>	<b>5.688</b>					126.835		132.523	Ulaganje u podružnice
<i>Dionice i udjeli u podružnicama</i>	<i>5.688</i>								
<i>Dionice i udjeli u pridruženim društvima</i>	<i>-</i>								
<i>Sudjelovanje u zajedničkim ulaganjima</i>	<i>-</i>								
<b>Ostala financijska ulaganja</b>	<b>3.845.619</b>								Ulaganja koja se
<b>Ulaganja koja se drže do dospjeća</b>	<b>670.247</b>								drže do dospjeća
<i>Dužnički vrijednosni papiri i drugi vrijednosni papiri s fiksnim prihodom</i>	<i>670.247</i>								
<i>Ostala ulaganja do dospjeća</i>	<i>-</i>								

## Usklada između obrazaca za Hrvatsku agenciju za nadzor financijskih usluga i zakonskih financijskih izvještaja (nastavak)

Izvještaj o financijskom položaju (Bilanca) na dan 31.12.2015. – Aktiva (nastavak)								Zakonski financijski izvještaji	
Obrasci propisani Pravilnikom Hrvatske agencije za nadzor financijskih usluga		Prijenos ulaganja za račun i rizik vlasnika polica životnog osiguranja na imovinu po fer vrijednosti kroz dobit ili gubitak	Prijenos sa unaprijed plaćenih troškova na potraživanja iz ugovora o osiguranju i ostala potraživanja	Prijenos depozita s ugovornim dospijećem do 3 mjeseca s depozita na novac i novčane ekvivalente	Prijenos zaprimljenih čekova s novca na ostala potraživanja	Prijenos s fin. imovine po fer vrijednosti kroz dobit ili gubitak i raspoložive za prodaju na ulaganja u podružnice	Zaokruživanje	'000 kn	
	'000 kn								
<b>Ulaganja raspoloživa za prodaju</b>	<b>2.679.027</b>					(8.533)	2	2.670.496	Financijska imovina raspoloživa za prodaju
<i>Dionice, udjeli i drugi vrijednosni papiri koji donose promjenjiv prihod</i>	50.109								
<i>Dužnički vrijednosni papiri i drugi vrijednosni papiri s fiksnim prihodom</i>	2.260.748								
<i>Udjeli u investicijskim fondovima</i>	368.170								
<i>Ostala ulaganja raspoloživa za prodaju</i>	-								
<b>Ulaganja po fer vrijednosti kroz račun dobiti i gubitka</b>	<b>339.336</b>	183.015				(118.302)	(1)	404.048	Financijska imovina po fer vrijednosti kroz račun dobiti ili gubitka
<i>Dionice, udjeli i drugi vrijednosni papiri koji donose promjenjiv prihod</i>	-								
<i>Dužnički vrijednosni papiri i drugi vrijednosni papiri s fiksnim prihodom</i>	-								
<i>Derivativni financijski instrumenti</i>	5.219								
<i>Udjeli u investicijskim fondovima</i>	317.602								
<i>Ostala ulaganja</i>	16.515								
<b>Depoziti, zajmovi i potraživanja</b>	<b>157.010</b>				(91.714)		1	65.297	Zajmovi i potraživanja
<i>Depoziti kod kreditnih institucija (banaka)</i>	98.255								
<i>Zajmovi</i>	58.756								
<i>Ostali zajmovi i potraživanja</i>	-								
<i>Depoziti kod preuzetog poslovanja osiguranja u reosiguranje (depoziti kod cedenta)</i>	-								
<b>ULAGANJA ZA RAČUN I RIZIK VLASNIKA POLICA ŽIVOTNOG OSIGURANJA</b>	<b>183.015</b>	(183.015)							

## Usklada između obrazaca za Hrvatsku agenciju za nadzor financijskih usluga i zakonskih financijskih izvještaja (nastavak)

### Izvještaj o financijskom položaju (Bilanca) na dan 31.12.2015. – Aktiva (nastavak)

#### Obrasci propisani Pravilnikom

#### Hrvatske agencije za nadzor financijskih usluga

#### Zakonski financijski izvještaji

	'000 kn	Prijenos ulaganja za račun i rizik vlasnika polica životnog osiguranja na financijsku imovinu po fer vrijednosti kroz dobit ili gubitak	Prijenos sa unaprijed plaćenih troškova na potraživanja iz ugovora o osiguranju i ostala potraživanja	Prijenos depozita s ugovornim dospijećem do 3 mjeseca s depozita na novac i novčane ekvivalente	Prijenos s fin. imovine po fer vrijednosti kroz dobit ili gubitak i raspoložive za prodaju na ulaganja u podružnice	Zaokruživanje	'000 kn	Udio reosiguranja u tehničkim pričuvama
<b>UDIO REOSIGURANJA U TEHNIČKIM PRIČUVAMA</b>	<b>160.014</b>					2	160.016	
<i>Prijenosne premije. udio reosiguranja</i>	65.181							
<i>Matematička pričuva osiguranja. udio reosiguranja</i>	364							
<i>Pričuva šteta. udio reosiguranja</i>	94.454							
<i>Pričuve za povrate premija ovisne i neovisne o rezultatu (bonusi i popusti). udio reosiguranja</i>	14							
<i>Pričuva za kolebanje šteta. udio reosiguranja</i>	-							
<i>Druge tehničke pričuve osiguranja. udio reosiguranja</i>	-							
<i>Posebna pričuva - udio reosiguranja</i>	-							
<b>ODGOĐENA I TEKUĆA POREZNA IMOVINA</b>	-							
<i>Odgođena porezna imovina</i>	-							
<i>Tekuća porezna imovina</i>	-							Tekuća porezna imovina
<b>POTRAŽIVANJA</b>	<b>210.427</b>	112	56.045		653	(1)	267.236	Potraživanja iz ugovora o osiguranju i ostala potraživanja
<b>Potraživanja iz neposrednih poslova osiguranja</b>	<b>127.632</b>							
<i>Od osiguranika</i>	127.632							
<i>Od zastupnika. odnosno posrednika u osiguranju</i>	-							
<b>Potraživanja iz poslova suosiguranja i reosiguranja</b>	<b>46.205</b>							

## Usklada između obrazaca za Hrvatsku agenciju za nadzor financijskih usluga i zakonskih financijskih izvještaja (nastavak)

### Izvještaj o financijskom položaju (Bilanca) na dan 31.12.2015. – Aktiva (nastavak)

Obrasci propisani Pravilnikom

Hrvatske agencije za nadzor financijskih usluga

Zakonski financijski izvještaji

	'000 kn	Prijenos zaliha na potraživanja iz ugovora o osiguranju i ostala potraživanja	Prijenos ulaganja za račun i rizik vlasnika polica životnog osiguranja na financijsku imovinu po fer vrijednosti kroz dobit ili gubitak	Prijenos sa unaprijed plaćenih troškova na potraživanja iz ugovora o osiguranju i ostala potraživanja	Prijenos depozita s ugovornim dospijećem do 3 mjeseca s depozita na novac i novčane ekvivalente	Prijenos zaprimljenih čekova s novca na ostala potraživanja	Prijenos s fin. imovine po fer vrijednosti kroz dobit ili gubitak i raspoložive za prodaju na ulaganja u podružnice	Zaokruživanje	'000 kn	
<b>Ostala potraživanja</b>	<b>36.591</b>									
<i>Potraživanja iz drugih poslova osiguranja</i>	8.837									
<i>Potraživanja za prinose na ulaganja</i>	575									
<i>Ostala potraživanja</i>	27.179									
<b>OSTALA IMOVINA</b>	<b>44.695</b>									
<b>Novac u banci i blagajni</b>	<b>44.695</b>				91.714	(653)		-	135.756	Novac i novčani ekvivalenti
<i>Sredstva na poslovnom računu</i>	42.961									
<i>Sredstva na računu imovine za pokriće matematičke pričuve</i>	1.082									
<i>Novčana sredstva u blagajni</i>	653									
<b>Dugotrajna imovina namijenjena za prodaju i prestanak poslovanja</b>	-									
<b>Ostalo</b>	-									
<b>PLAĆENI TROŠKOVI BUDUĆEG RAZDOBLJA I NEDOSPJELA NAPLATA PRIHODA</b>	<b>100.497</b>									
<i>Razgraničene kamate i najamnine</i>	52.512			(52.512)						
<i>Razgraničeni troškovi pribave</i>	44.452							-	44.452	Razgraničeni troškovi pribave
<i>Ostali plaćeni troškovi budućeg razdoblja i nedospjela naplata prihoda</i>	3.533			(3.533)						
<b>UKUPNO AKTIVA</b>	<b>4.637.249</b>							-	<b>4.637.249</b>	<b>Ukupno imovina</b>
<i>Ukupna imovina -razlike</i>	-									
<b>IZVANBILANČNI ZAPISI</b>	-									

## Usklada između obrazaca za Hrvatsku agenciju za nadzor financijskih usluga i zakonskih financijskih izvještaja (nastavak)

### Izvještaj o financijskom položaju (Balanca) na dan 31.12.2015. – Pasiva

Obrasci propisani Pravilnikom  
Hrvatske agencije za nadzor financijskih usluga

Zakonski financijski izvještaji

	000 kn	Prijenos dobiti tekuće godine u zadržanu dobit	Prijenos odgođenog plaćanja troškova i prihoda budućeg razdoblja i ostalih fin. obveza na obveze iz ugovora o osiguranju. ostale obveze i odgođene prihode	Prijenos posebne pričuve za osiguranje iz skupine životnih osiguranja kod kojih ugovaratelj osiguranja preuzima investicijski rizik u tehničke pričuve	Zaokruživanje	000 kn	
<b>KAPITAL I REZERVE</b>	<b>843.592</b>				2	<b>843.594</b>	Ukupni kapital i rezerve
<b>Upisani kapital</b>	<b>101.722</b>				-	101.722	Izdani dionički kapital
<i>Uplaćeni kapital - redovne dionice</i>	101.722						
<i>Uplaćeni kapital - povlaštene dionice</i>	-						
<i>Kapital pozvan da se plati</i>	-						
<b>Premije na emitirane dionice (rezerve kapitala)</b>	<b>112.001</b>					112.001	Premija na emitirane dionice
<b>Revalorizacijske rezerve</b>	<b>144.449</b>				2	144.451	Rezerva fer vrijednosti
<i>Zemljišta i građevinskih objekata</i>	-						
<i>Financijskih ulaganja</i>	144.449						
<i>Ostale revalorizacijske rezerve</i>	-						
<b>Rezerve</b>	<b>25.052</b>				1	25.053	Zakonska i ostale rezerva
<i>Zakonske rezerve</i>	8.399						
<i>Statutarna rezerva</i>	16.654						
<i>Ostale rezerve</i>	-						
<b>Prenesena (zadržana) dobit ili gubitak</b>	<b>356.913</b>	103.454			-	460.367	Zadržana dobit
<i>Zadržana dobit</i>	356.913						
<i>Preneseni gubitak (-)</i>	-						
<b>Dobit ili gubitak tekućeg obračunskog razdoblja</b>	<b>103.454</b>						
<i>Dobit tekućeg obračunskog razdoblja</i>	103.454	(103.454)					
<i>Gubitak tekućeg obračunskog razdoblja (-)</i>	-						
<b>OBVEZE DRUGOG REDA (PODREĐENE OBVEZE)</b>	<b>-</b>						
<b>TEHNIČKE PRIČUVE</b>	<b>3.349.772</b>			183.015	1	3.532.788	Tehničke pričuve
<i>Prijenosne premije. bruto iznos</i>	292.631						
<i>Matematička pričuva osiguranja. bruto iznos</i>	2.500.034						
<i>Pričuva šteta. bruto iznos</i>	552.599						
<i>Pričuve za povrate premija ovisne i neovisne o rezultatu (bonusi i popusti). bruto iznos</i>	1.705						
<i>Pričuva za kolebanje šteta. bruto iznos</i>	51						
<i>Druge tehničke pričuve osiguranja. bruto iznos</i>	2.751						

## Usklada između obrazaca za Hrvatsku agenciju za nadzor financijskih usluga i zakonskih financijskih izvještaja (nastavak)

### Izvještaj o financijskom položaju (Bilanca) na dan 31.12.2015. – Pasiva (nastavak)

Obrasci propisani Pravilnikom

Hrvatske agencije za nadzor financijskih usluga

Zakonski financijski izvještaji

	000 kn	Prijenos dobiti tekuće godine u zadržanu dobit	Prijenos odgođenog plaćanja troškova i prihoda budućeg razdoblja i ostalih fin. obveza na obveze iz ugovora o osiguranju. ostale obveze i odgođene prihode	Prijenos posebne pričuve za osiguranje iz skupine životnih osiguranja kod kojih ugovaratelj osiguranja preuzima investicijski rizik u tehničke pričuve	Zaokruživanj e	000 kn	
<b>POSEBNA PRIČUVA ZA OSIGURANJE IZ SKUPINE ŽIVOTNIH OSIGURANJA KOD KOJIH UGOVARATELJ OSIGURANJA PREUZIMA INVESTICIJSKI RIZIK. bruto</b>	<b>183.015</b>			(183.015)			
<b>OSTALE PRIČUVE</b>	-						
<i>Pričuve za mirovine i slične obveze</i>	-						
<i>Ostale pričuve</i>	-						
<b>ODGOĐENA I TEKUĆA POREZNA OBVEZA</b>	<b>31.443</b>						
<i>Odgođena porezna obveza</i>	29.234					29.234	Odgođena porezna obveza
<i>Tekuća porezna obveza</i>	2.209				(1)	2.208	Tekuća porezna obveza
<b>DEPOZITI ZADRŽANI IZ POSLA PREDANOG U REOSIGURANJE</b>	-						
<b>FINANCIJSKE OBVEZE</b>	-						
<i>Obveze po zajmovima</i>	-						
<i>Obveze po izdanim vrijednosnim papirima</i>	-						
<i>Ostale financijske obveze</i>	-						Obveze iz ugovora o osiguranju
<b>OSTALE OBVEZE</b>	<b>186.613</b>		42.814		(2)	229.425	ostale obveze i odgođeni prihodi
<i>Obveze proizašle iz neposrednih poslova osiguranja</i>	114.959						
<i>Obveze proizašle iz poslova suosiguranja i reosiguranja</i>	49.079						
<i>Obveze za otuđenje i prekinuto poslovanje</i>	-						
<i>Ostale obveze</i>	22.575						
<b>ODGOĐENO PLAĆANJE TROŠKOVA I PRIHOD BUDUĆEG RAZDOBLJA</b>	<b>42.814</b>		(42.814)				
<i>Razgraničena provizija reosiguranja</i>	5.804						
<i>Ostalo odgođeno plaćanje troškova i prihod budućeg razdoblja</i>	37.011						
<b>UKUPNA PASIVA</b>	<b>4.637.249</b>	-	-	-	-	<b>4.637.249</b>	<b>Ukupno kapital i rezerve i obveze</b>
Ukupna pasiva - razlike	-						
<b>IZVANBILANČNI ZAPISI</b>							

## Usklada između obrazaca za Hrvatsku agenciju za nadzor financijskih usluga i zakonskih financijskih izvještaja (nastavak)

Izvještaj o sveobuhvatnoj dobiti (Račun dobiti i gubitka) za razdoblje 01.01.2015.- 31.12.2015.

Obrasci propisani Pravilnikom

Hrvatske agencije za nadzor financijskih usluga

Zakonski financijski izvještaji

	000 kn	Prijenos ostalih osigurateljno-tehničkih prihoda u ostale poslovne prihode	Prijenos promjena u tehničkim pričuvama u nastale štete	Netiranje zaračunate bruto premije s umanjenjem vrijednosti potraživanja za premiju	Prijenos ostalih tehničkih troškova na ostale troškove poslovanja	Netiranje dobitaka i gubitaka po financijskoj imovini	Prijenos dobitaka/ gubitaka od prodaje nekretnina i opreme s ostalih tehničkih troškova	Zaokruživanje	000 kn	Zakonski financijski izvještaji	
<b>Zarađene premije (prihodovane)</b>	<b>1.049.079</b>							-	-	<b>1.049.079</b>	<b>Zarađene premije, neto od reosiguranja</b>
Zaračunate bruto premije	1.190.879			(4.097)				-	-	1.186.782	Zaračunate bruto premije
Premije suosiguranja	-							-	-		
Ispravak vrijednosti i naplaćeni ispravak vrijednosti premije osiguranja/suosiguranja	(4.097)			4.097				-	-		
Premije predane u reosiguranje (-)	(166.049)							-	(166.049)		Premije predane u reosiguranje
Premije predane u suosiguranje (-)	-							-	-		
Promjena bruto pričuva prijenosnih premija (+/-)	(10.064)								(10.064)		Promjena bruto pričuva prijenosnih premija
Promjena pričuva prijenosnih premija, udio reosiguratelja (+/-)	38.410							-	38.410		Promjena pričuva prijenosnih premija, udio reosiguranja
Promjena pričuva prijenosnih premija, udio suosiguratelja (+/-)	-							-	-		
<b>Prihodi od ulaganja</b>	<b>189.999</b>					(8.841)		-	-	<b>181.158</b>	Financijski prihodi
Prihodi od podružnica, pridruženih društava i sudjelovanja u zajedničkim ulaganjima	-										
Prihodi od ulaganja u zemljišta i građevinske objekte	1.396										
<i>Prihodi od najma</i>	<i>1.396</i>										
Prihodi od kamata	138.203										
Nerealizirani dobitci od ulaganja po fer vrijednosti kroz račun dobiti i gubitka	8.743										
Dobici od prodaje (realizacije) financijskih ulaganja	22.464										
<i>Ulaganja po fer vrijednosti kroz račun dobiti i gubitka</i>	<i>867</i>										
<i>Ulaganja raspoloživa za prodaju</i>	<i>21.597</i>										
Neto pozitivne tečajne razlike	5.220										
Ostali prihodi od ulaganja	13.974										



## Usklada između obrazaca za Hrvatsku agenciju za nadzor financijskih usluga i zakonskih financijskih izvještaja (nastavak)

Izvještaj o sveobuhvatnoj dobiti (Račun dobiti i gubitka) za razdoblje 01.01.2015.- 31.12.2015. (nastavak)

Obrasci propisani Pravilnikom

Hrvatske agencije za nadzor financijskih usluga

Zakonski financijski izvještaji

	000 kn	Prijenos ostalih osigurateljno-tehničkih prihoda u ostale poslovne prihode	Prijenos promjena u tehničkim pričuvcama u nastale štete	Netiranje zaračunate bruto premije s umanjenjem vrijednosti potraživanja za premiju	Prijenos ostalih tehničkih troškova na ostale troškove poslovanja	Netiranje dobitaka i gubitaka po financijskoj imovini	Prijenos dobitaka/gubitaka od prodaje nekretnina i opreme s ostalih tehničkih troškova	Zaokruživanje	000 kn	
<b>Prihodi od provizija i naknada</b>	<b>23.873</b>									Prihod od provizija i naknada
<b>Ostali osigurateljno - tehnički prihodi neto od reosiguranja</b>	<b>3.596</b>	(3.596)						(1)	23.872	
<b>Ostali prihodi</b>	<b>5.438</b>	3.596					(1.065)	(1)	7.968	Ostali poslovni prihodi
<b>Izdaci za osigurane slučajeve. neto</b>	<b>(567.341)</b>									
Likvidirane štete	(558.647)									
<i>Bruto iznos (-)</i>	<i>(614.852)</i>		614.852						(769.081)	Nastale štete
<i>Udio suosiguratelja (+)</i>	-									
<i>Udio reosiguratelja(+)</i>	<i>56.205</i>		(56.205)						31.076	Udio reosiguranja u nastalim štetama
Promjena pričuva za štete (+/-)	(8.693)									
<i>Bruto iznos (-)</i>	<i>15.022</i>		(15.022)							
<i>Udio suosiguratelja (+)</i>	-									
<i>Udio reosiguratelja (+)</i>	<i>(23.715)</i>		23.715							
<b>Promjena matematičke pričuve i ostalih tehničkih pričuva. neto od reosiguranja</b>	<b>(249.554)</b>									
Promjena matematičke pričuve osiguranja (+/-)	(254.146)									
<i>Bruto iznos (-)</i>	<i>(254.128)</i>		254.128							
<i>Udio reosiguratelja (+)</i>	<i>(17)</i>		17							
Promjena ostalih tehničkih pričuva. neto od reosiguranja (+/-)	4.591									
<i>Bruto iznos (-)</i>	<i>4.591</i>		(4.591)							
<i>Udio suosiguratelja (+)</i>	-									
<i>Udio reosiguratelja (+)</i>	-									
<b>Promjena posebne pričuve za osiguranja iz skupine životnih osiguranja kod kojih ugovaratelj osiguranja preuzima investicijski rizik. neto od reosiguranja (+/-)</b>	<b>78.710</b>									
<i>Bruto iznos (-)</i>	<i>78.710</i>		(78.710)							
<i>Udio suosiguratelja (+)</i>	-									
<i>Udio reosiguratelja (+)</i>	-									
<b>Izdaci za povrate premija (bonusi i popusti). neto od reosiguranja</b>	<b>179</b>								-	
<i>Neovisni o rezultatu (popusti)</i>	<i>179</i>		(179)							

## Usklada između obrazaca za Hrvatsku agenciju za nadzor financijskih usluga i zakonskih financijskih izvještaja (nastavak)

### Izvještaj o sveobuhvatnoj dobiti (Račun dobiti i gubitka) za razdoblje 01.01.2015.- 31.12.2015. (nastavak)

Obrasci propisani Pravilnikom

Hrvatske agencije za nadzor financijskih usluga

Zakonski financijski izvještaji

	000 kn	Prijenos ostalih osigurateljno-tehničkih prihoda u ostale poslovne prihode	Prijenos promjena u tehničkim pričuvama u nastale štete	Netiranje zaračunate bruto premije s umanjenjem vrijednosti potraživanja za premiju	Prijenos ostalih tehničkih troškova na ostale poslovanja	Netiranje dobitaka i gubitaka po financijskoj imovini	Prijenos dobitaka/ gubitaka od prodaje nekretnina i opreme s ostalih tehničkih troškova	Zaokruživanje	000 kn	
<b>Poslovni rashodi (izdaci za obavljanje djelatnosti), neto</b>	<b>(383.134)</b>									
<b>Troškovi pribave</b>	<b>(198.361)</b>									Troškovi pribave
<i>Provizija</i>	<i>(159.190)</i>									
<i>Ostali troškovi pribave</i>	<i>(33.108)</i>									
<i>Promjena razgraničenih troškova pribave (+/-)</i>	<i>(6.064)</i>									
	<b>(184.773)</b>									Administrativni troškovi
<b>Troškovi uprave (administrativni troškovi)</b>	<b>(13.597)</b>									
<i>Amortizacija materijalne imovine</i>	<i>(75.087)</i>									
<i>Plaće, porezi i doprinosi iz i na plaće</i>	<i>(96.089)</i>									
<i>Ostali troškovi uprave</i>	<i>(15.885)</i>									
<b>Troškovi ulaganja</b>	<b>(15.885)</b>					8.841				Financijski troškovi
<i>Amortizacija zemljišta i građevinskih objekata koji ne služe društvu za obavljanje djelatnosti</i>	<i>(1.250)</i>									
<i>Kamate</i>	<i>-</i>									
<i>Umanjenje vrijednosti ulaganja</i>	<i>(3.304)</i>									
<i>Gubici ostvareni pri prodaji (realizaciji) financijske imovine</i>	<i>(655)</i>									
<i>Usklađivanje financijske imovine po fer vrijednosti kroz račun dobiti i gubitka</i>	<i>-</i>									
<i>Neto negativne tečajne razlike</i>	<i>(3.256)</i>									
<i>Ostali troškovi ulaganja</i>	<i>(7.421)</i>									
<b>Ostali tehnički troškovi, neto od reosiguranja</b>	<b>(7.325)</b>				(2.004)		1.065	1	(8.263)	Ostali poslovni troškovi
<i>Troškovi za preventivnu djelatnost</i>	<i>(712)</i>									
<i>Ostali tehnički troškovi osiguranja</i>	<i>(6.613)</i>									
<b>Ostali troškovi, uključujući vrijednosna usklađenja</b>	<b>(2.004)</b>				2.004					
<b>Dobit ili gubitak obračunskog razdoblja prije poreza (+/-)</b>	<b>125.631</b>								<b>125.631</b>	<b>Dobit prije poreza</b>

## Usklada između obrazaca za Hrvatsku agenciju za nadzor financijskih usluga i zakonskih financijskih izvještaja (nastavak)

### Izveštaj o sveobuhvatnoj dobiti (Račun dobiti i gubitka) za razdoblje 01.01.2015.- 31.12.2015. (nastavak)

Obrasci propisani Pravilnikom

Hrvatske agencije za nadzor financijskih usluga

Zakonski financijski izvještaji

	000 kn	Prijenos ostalih osigurateljno-tehničkih prihoda u ostale poslovne prihode	Prijenos promjena u tehničkim pričuvama u nastale štete	Netiranje zaračunate bruto premije s umanjenjem vrijednosti potraživanja za premiju	Prijenos ostalih tehničkih troškova na ostale troškove poslovanja	Netiranje dobitaka i gubitaka po financijskoj imovini	Prijenos dobitaka/ gubitaka od prodaje nekretnina i opreme s ostalih tehničkih troškova	Zaokruživanje	000 kn	
<b>Porez na dobit ili gubitak</b>	<b>(22.177)</b>							-	(22.177)	Trošak poreza
<i>Tekući porezni trošak</i>	<i>(22.254)</i>									
<i>Odgodeni porezni trošak (prihod)</i>	<i>77</i>									
<b>Dobit ili gubitak obračunskog razdoblja poslije poreza (+/-)</b>	<b>103.454</b>								<b>103.454</b>	<b>Dobit za godinu</b>
Pripisano imateljima kapitala matice	-									
Pripisano nekontrolirajućem interesu	-									
<b>UKUPNI PRIHODI</b>	<b>1.272.062</b>									
<b>UKUPNI RASHODI</b>	<b>(1.168.607)</b>									
										Promjena fer vrijednosti financijske imovine raspoložive za prodaju, neto od realiziranih iznosa i umanjenja vrijednosti
<b>Ostala sveobuhvatna dobit</b>	<b>(25.678)</b>							1	(25.677)	
Dobici/gubici proizašli iz revalorizacije financijske imovine raspoložive za prodaju	(32.098)									
Dobici/gubici proizašli iz revalorizacije druge materijalne (osim zemljišta i nekretnina) i nematerijalne imovine	-									
Učinci od instrumenata zaštite novčanog toka	-									
Aktuarski dobici/gubici po mirovinskim planovima s definiranim mirovinama	-									
Udio u ostaloj sveobuhvatnoj dobiti pridruženih društava	-									
Porez na dobit na ostalu sveobuhvatnu dobit	6.420									
<b>Ukupna sveobuhvatna dobit</b>	<b>77.776</b>							1	<b>77.777</b>	<b>Ukupno sveobuhvatna dobit za godinu</b>
Pripisano imateljima kapitala matice	-									
Pripisano nekontrolirajućem interesu	-									
Reklasifikacijske usklade	-									

## **Usklada između obrazaca za Hrvatsku agenciju za nadzor financijskih usluga i zakonskih financijskih izvještaja (nastavak)**

### **Izvještaj o novčanom toku za godinu koja je završila 31. prosinca 2015.**

Izvještaj o novčanom toku pripremljen u skladu s *Pravilnikom o strukturi i sadržaju financijskih izvještaja društva za osiguranje, odnosno društva za reosiguranje* čija je izrada detaljno opisana u *Uputi za popunjavanje financijskih izvještaja društva za osiguranje, odnosno društva za reosiguranje* prikazan na stranicama 140 do 141 („HANFA NT“) prezentacijski se značajno razlikuje od Izvještaja o novčanom toku („NT“) u temeljnim financijskim izvještajima. prikazanog na stranici 16.

Glavne razlike opisane su u nastavku:

1. Usklađenja dobiti nakon poreza u NT se razlikuju od usklađenja dobiti prije poreza u HANFA NT.
2. Razlike u pozicijama povećanja ili smanjenja poslovne imovine i obveza u NT i HANFA NT na određenim pozicijama nastaju zbog razlika u pozicijama imovine i obveza čija razlika se uzima u obzir, zbog različitog prikaza u temeljnim financijskim izvještajima u odnosu na zahtjeve HANFA-inog Pravilnika, a koje su detaljno opisane i iskazane u uskladama AKTIVE i PASIVE.
3. Nadalje, kod promjena stanja u financijskoj imovini za potrebe sastavljanja NT korišten je pristup čistog novčanog toka (prodaje i dospijeća umanjeni za kupnje odnosno stjecanje imovine uz eliminaciju nenovčanih stavaka), dok su u HANFA obrascima izračunate i prikazane promjene u stanjima koje u sebi sadrže i efekte promjene fer vrijednosti i tečajnih razlika, odnosno nenovčane stavke.
4. Također, pozicija promjene poslovne imovine u NT sadrži i efekte promjene u poziciji ulaganja koja se drže do dospijeća, dok je u HANFA NT ova promjena iskazana unutar novčanog toka iz ulagačkih aktivnosti.
5. Učinci promjene tečajeva stranih valuta, kao što je već spomenuto kod promjene poslovne imovine i obveza, u HANFA NT nisu eliminirani kroz odgovarajuće stavke promjena u imovini i obvezama, nego su zasebno iskazani u poziciji Učinci promjene tečajeva stranih valuta na novac i novčane ekvivalente, a u NT se efekt tečajnih razlika izolira kroz usklađenja kao što je to opisano u točki 1 ove usklade.