

**Allianz Zagreb d.d.**

**Godišnje izvješće za 2018.**

## Sadržaj

Izvešće posloводства	1
Informacije o primjeni kodeksa korporativnog upravljanja	7
Odgovornosti Uprave i Nadzornog odbora za pripremu i odobravanje godišnjih financijskih izvještaja, izvješća posloводства i HANFA obrazaca	12
Izvešće neovisnog revizora dioničarima društva Allianz Zagreb d.d.	13
Financijski izvještaji	
Izveštaji o financijskom položaju	20
Izveštaji o sveobuhvatnoj dobiti	21
Izveštaji o promjenama u kapitalu i rezervama	23
Izveštaji o novčanom toku	25
Bilješke uz financijske izvještaje	26
Obrasci propisani od strane Hrvatske agencije za nadzor financijskih usluga	140
Usklada između obrazaca za Hrvatsku agenciju za nadzor financijskih usluga i zakonskih financijskih izvještaja	157

## Izvršće posloводства

Nakon rekordnog ekonomskog rasta u 2017. godini, hrvatsko gospodarstvo je nastavilo sa solidnim rastom u 2018. godini sa rastom bruto domaćeg proizvoda za 2,6% uz snažnu domaću potrošnju. Inflacija je i dalje potisnuta i nakon što je dosegla 2% u ljetnim mjesecima za cijelu 2018. godinu je stabilizirana na 1,5%. Tržište rada nastavilo je u pozitivnom tonu, a prema Eurostat istraživanjima stopa nezaposlenosti je dosegla 7,7% u prosincu 2018. godine. Dobri makroekonomski pokazatelji sa jedne strane i novčani stimulansi on strane ECB dovelo je do sužavanja tržišnih kamatnih marži.

U 2018. godini, agencije Fitch i S&P povećale su kreditni rejting Republike Hrvatske na BB+ što je pozitivno djelovalo na cjelokupno makroekonomsko okruženje i prognoze. Pozitivan gospodarski rast, kao i značajno poboljšanje glavnih makroekonomskih pokazatelja, uz odlične rezultate turističke sezone donose pozitivno ozračje u domaćoj ekonomiji, uz i nadalje umjereno pozitivan efekt na razvoj sektora osiguranja.

Generalno gledajući, prethodna 2018. godina bila je uspješna godina za hrvatsko gospodarstvo, uz očekivani pozitivan rast GDP-a, ali i dodatno poboljšanje javnih financija. Pozitivni efekti sužavanja tržišta rada, dodatne porezne olakšice i blagi rast danih kredita, i dalje će pozitivno utjecati na održavanje visoke razine domaće potražnje. Temeljem navedenog, očekujemo da će pozitivni pomaci u makroekonomskom okruženju također pozitivno utjecati na razvoj tržišta osiguranja.

I dalje je glavni fokus Društva bio na ostvarenju profitabilnosti i stabilnosti portfelja te na zadržavanju visoke stope adekvatnosti kapitala s ciljem osiguranja sigurnog i stabilnog nastavka poslovanja.

Nakon završetka transformacije prodajne mreže te optimizacije i digitalizacije većine procesa u Društvu, kreirali smo preduvjete za postizanje visoke razine fleksibilnosti svim nadolazećim zahtjevima tržišta, kao i nove zakonske regulative.

U 2018. godini glavni fokus Društva bilo je održati stabilnost prodajne mreže i povećati produktivnost. Društvo je također unaprijedilo proces upravljanja štetama i razvilo nove pojednostavljene proizvode (Moj Auto, Moj Dom) kako bi ponudilo postojećim i novim klijentima sasvim novo iskustvo na tržištu osiguranja.

Društvo je proširilo poslovanje ulaskom na slovensko tržište otvaranjem inozemne podružnice u Sloveniji. Društvo ima velika očekivanja u pogledu budućeg rasta premije u maloprodajnom i korporativnom segmentu temeljeno na visokom udjelu premije osiguranja u BDP-u na slovenskom tržištu, dobrom uslugom prepoznatom iza Allianz branda i podrške iskusnog hrvatskog tima.

Sklapanjem 15 godišnjeg ugovora o distribuciji sa vodećom bankom na hrvatskom tržištu, Društvo će osnažiti svoju poziciju u kanalu bankosiguranja.

Tijekom cijele 2018. godine nastavljen je rad na digitalizaciji procesa kroz nova digitalno integrirana rješenja, pojednostavljenje proizvoda i procesa te pravovremenim i adekvatnim odgovorom na zahtjeve klijenata.

Uz izazove tržišta, nova regulativa snažno utječe na osigurateljnu industriju. Uz primjenu direktive Solventnost II osiguravatelji se istodobno prilagođavaju i novim regulativama poput GDPR, IDD, PRIIPS nastavljajući podizati razinu transparentnosti prema klijentima kao i jačati zaštitu njihovih osobnih podataka.

U tom smislu, željeli bismo istaknuti da ćemo uz prilagodbu na nove zahtjeve tržišta i regulative kao i dosad nastaviti raditi na zadržavanju profitabilnosti Društva, minimiziranju rizika, maksimiziranju dobiti za osiguranike života i zadovoljavanju potreba naših klijenata, čime se osigurava aktivna, konstruktivna i pravedna uloga Društva na tržištu osiguranja i na financijskom tržištu u Republici Hrvatskoj i Sloveniji.

U skladu sa pravilima i regulativom naše profesije te s velikom pažnjom, i nadalje planiramo voditi računa o cjelokupnom poslovanju društva kroz ostvarenje planirane profitabilnosti i zadržavanje adekvatne kapitalne pozicije kako se niti u jednom trenutku ne bi dovela u pitanje financijska stabilnost Društva.

Ostvareni poslovni rezultati tijekom 2018. godine kao i prethodnih godina, dokaz su da smo na pravom putu postizanja naših srednjoročnih poslovnih planova i jačanja pozicije Allianz na hrvatskom tržištu osiguranja, ali i novim tržištima, a sve u skladu s pozicijom branda Allianz na svjetskom tržištu.

## Izješće posloводства (nastavak)

Uz postizanje dobrih poslovnih rezultata, u budućnosti nam je glavni cilj biti prepoznati od naših klijenata kao vodeće i digitalno modernizirano osiguravajuće društvo koje pruža sigurnost i oslonac za budućnost, uz zadržavanje zajedničkog povjerenja, kao i uvjerenja da naši zaposlenici čine razliku. Time ćemo nastaviti povećavati tržišnu konkurentnost, zadovoljstvo i broj klijenata.

Nastaviti ćemo biti financijska institucija kojoj klijenti najviše vjeruju kroz profesionalno, moralno i etičko ponašanje te poslovno upravljanje

### *Financijski rezultati u 2018. godini*

Društvo je nastavilo uspješno poslovati i u 2018. godini koju je obilježilo otvaranje podružnice u Sloveniji, povećanje produktivnosti prodajne mreže, ponuda novih proizvoda i rad na dobrim odnosima sa klijentima. Tijekom 2018. godine Društvo je ostvarilo ukupnu bruto premiju od 1.165,9 milijuna kuna (uključujući neto ispravak vrijednosti potraživanja za premiju) što je 1,4% više u odnosu na prošlu godinu.

Na tržištu životnih osiguranja, Društvo drži treću poziciju s tržišnim udjelom od 16,4% koji je pao za 1,7 pp u odnosu na proteklu godinu (2017: 18,1%). U neživotnim osiguranjima, tržišni udio Društva je pao za 0,4 pp na 9,7 % (2017: 10,1%) sa čime drži četvrtu poziciju na tržištu neživotnih osiguranja.

U neživotnim osiguranjima, Društvo je ostvarilo bruto premijski prihod od 651,3 milijuna kuna (uključujući neto ispravak vrijednosti potraživanja za premiju) zabilježivši rast premijskog prihoda od 5,3 % pri čemu je bolje rezultate u odnosu na tržište ostvarilo u gotovo svim segmentima neživotnih osiguranja uz značajan rast zdravstvenog osiguranja čime je dokazano da u ovom segmentu i dalje postoji veliki potencijal.

U životnim osiguranjima bruto premijski prihod pao je za 3,1%, a bruto premija iznosila je i dalje visokih 514,6 milijuna kuna. Lagani pad u životnim osiguranjima očekivani je rezultat promjene portfelja životnog osiguranja te prelaska s klasičnih osiguranja na unit linked proizvode.

Bruto dobit Grupe u 2018. dosegla je 150,9 milijuna kuna (Društvo: 150,2 milijuna kuna) što je najveća bruto dobit u povijesti Društva. Bruto dobit Društva rasla je i u životnim i neživotnim osiguranjima prvenstveno kao rezultat stabilne kvote šteta, značajne kontrole troškova i dobrog investicijskog rezultata uslijed provođenja konzervativne politike ulaganja.

Istodobno, granica solventnosti, koja je važan pokazatelj kvalitete poslovanja, iznosila je 228% (2017: 258%), a kombinirana kvota 82,5% (2017: 90,42 %) u skladu s planiranim očekivanjima.

### *Budući razvoj poslovanja*

Kad usporedimo hrvatsko tržište s tržištima u ostatku Europe, možemo slobodno reći da je hrvatska industrija osiguranja još uvijek nerazvijena, što je posebno izraženo u segmentu životnih osiguranja (udio premije osiguranja u BDP-u na kraju 2018. godine bio je na razini od samo 0,9%). Uzimajući u obzir navedene činjenice, hrvatsko tržište osiguranja obilježava značajan potencijal rasta koji Društvo namjerava iskoristiti. Životna osiguranja, s obzirom na sve veću prosječnu starost stanovništva te potrebu za što većom vlastitom skrbi o mirovini, predstavljaju jedan od strateški najvažnijih proizvoda.

Dopuna proizvodu životnog osiguranja je štednja u trećem mirovinskom stupu, te u ovom segmentu vidimo potencijal za rast u narednih desetak godina.

U životnim osiguranjima rast se i dalje očekuje kroz kanal bankoosiguranja, razvoj novih proizvoda te u okviru ostalih aktivnosti kojim bi se razina usluge podigla na viši nivo u distribuciji kroz vlastitu prodajnu mrežu i ostale kanale.

U životnim osiguranjima i u narednom razdoblju fokus je na promjeni strukture portfelja prema „unit linked“ i „riziko“ proizvodima, što će uključivati razvoj novih proizvoda i daljne usavršavanje prodajnih kanala u tom segmentu.

U neživotnim osiguranjima cilj je zadržati profitabilnost motornih vozila te poticati daljnji profitabilan rast kroz razvoj ostalih non-motor proizvoda te proizvoda dopunskog i dodatnog zdravstvenog osiguranja.

## **Izvešće posloводства (nastavak)**

Ulaskom na novo tržište, Društvo kroz tri godine planira ostvariti 2% tržišnog udjela u Sloveniji, kroz prodaju neživotnih i životnih osiguranja. Tržišni udio se planira postići sljedećim aktivnostima:

- ponudom široke palete proizvoda za maloprodajni i korporativni segment,
- korištenjem prednosti geografske povezanosti dvije države, preuzetom znanju sa lokalnog tržišta i konstantne operativne podrške,
- prednosti jezične i kulturološke sličnosti kao i postojeće komercijalne povezanosti između Slovenije i Hrvatske.

### ***Budući razvoj poslovanja (nastavak)***

Društvo putem svoje podružnice u Sloveniji također planira iskoristiti postojeće korporativno partnerstvo za razvoj korporativnog segmenta te širenje na "rastuća partnerstva" (npr. banke) i jačanje postojećih partnerstva s velikim distributerima na maloprodajnom tržištu.

Za ulazak na tržište Slovenije i ostvarenje poslovnog plana, Društvo ima snažne preduvjete u korištenju postojećih potencijala kroz iskustvo hrvatskog tima, ostvarenih partnerstva kao i snažnog Allianz brenda. Društvo vidi snažan potencijal u kanalu bankoosiguranja na oba tržišta kroz jačanje suradnje sa Zagrebačkom bankom d.d. i Unicredit bankom Slovenija d.d. temeljem krovnog ugovora između Allianz & Unicredit regionalnog partnerstva o ekskluzivi potpisanim na 15 godina. Kroz dugogodišnje iskustvo u prodaji bankoosiguranja na hrvatskom tržištu i suradnji sa vodećom bankom, stvoreni su preduvjeti za uspješan razvoj bankoosiguranja u Sloveniji.

### ***Aktivnosti istraživanja i razvoja***

Društvo svakodnevno razvija inovativne proizvode dizajnirane za osiguravajuće tržište. Društvo također redovno razvija svoj interni software koji daje podršku rastućoj potražnji za osiguravajućim proizvodima.

### ***Dionice Društva***

Temeljni kapital Društva je podijeljen na 254.306 redovnih dionica nominalne vrijednosti 400 kuna po dionici. Na datum izvještavanja, većinski dioničar je Allianz New Europe Holding GmbH, Austria sa 83,2% udjela i Zagrebačka Banka d.d. sa 16,8% udjela. Dionice kompanija nisu listane na tržištu kapitala. Krajnji vlasnik Društva je Allianz SE, dioničko društvo s sjedištem u Njemačkoj.

### ***Informacije o otkupu vlastitih dionica***

Do kraja 2018. godine Društvo nije steklo niti pustilo na tržište niti jednu vlastitu dionicu.

### ***Podružnice Društva***

Društvo ima udjele u 3 podružnice i 3 otvorena investicijska fonda koji su u cjelosti konsolidirani u grupnim financijskim izvještajima kako slijedi:

Allianz Invest, d.o.o., društvo za upravljanje investicijskim fondovima, koje upravlja Allianz Short Term Bond otvorenim investicijskim fondom, Allianz Portfolio otvorenim investicijskim fondom te Allianz Equity otvorenim investicijskim fondom, AZ Servisni centar d.o.o. IT usluge i Autoelektro tehnički pregledi d.o.o. usluge procjene osobnih vozila.

Ukupno ulaganje u podružnice na kraju 2018. godine iznosilo je 176,5 milijuna kuna. Nije bilo novih akvizicija u 2018. godini osim promjena u ukupnoj vrijednosti ulaganja u investicijske fondove. Pojediniosti o strukturi vlasništva prikazane su u bilješci 1.15.

### ***Događaji nakon kraja poslovne godine***

Nije bilo značajnih događaja nakon kraja poslovne godine.

## Izvješće posloводства (nastavak)

### *Nefinancijsko izvješće*

Društvo je, sukladno članku 21. a. stavak 7. Zakona o računovodstvu izuzeto iz obveze sastavljanja nefinancijskog izvješća kao društvo kći uključeno u konsolidirano nefinancijsko izvješće Allianz SE koje je izvješće sastavilo i objavilo na engleskom jeziku na web adresi [www.allianz.com/nf-report](http://www.allianz.com/nf-report).

### *Politike i procedure povezane s upravljanjem financijskim rizicima*

Tržišni rizik sastoji se od sljedećih vrsta rizika koji su definirani različitim uzročnicima rizika: rizik pada vrijednosti dionica, rizik pada vrijednosti nekretnina, kamatni rizik, valutni rizik kao i rizici volatilnosti uključujući volatilnost dionica, nekretnina i kamatnih stopa. Svaki od ovih uzročnika rizika može dovesti do negativnih kretanja pri vrednovanju imovine i obaveza. S obzirom na visinu imovine pod ulaganjem te iznos matematičke pričuve i garancija danih ugovarateljima osiguranja života, Društvo je izloženo kretanjima na financijskim tržištima.

Društvo je izloženo valutnom riziku kroz transakcije u stranim valutama vezane uz kreditne, depozitne i ostale investicijske aktivnosti, kao i kroz premijski prihod prvenstveno po policama životnih osiguranja, izračun povezanih tehničkih pričuva, likvidiranje šteta po policama osiguranja s valutnom klauzulom, plaćanje premije reosiguranja. Valuta kojoj je Društvo izloženo je u najvećoj mjeri Euro.

Društvo prati izloženost valutnom riziku i nastoji valutno uskladiti imovinu i obveze denominirane u stranoj valuti ili uz valutnu klauzulu.

Na strani aktive bitno je naglasiti da odluka o alokaciji investicijskog portfelja uzima u obzir valutnu izloženost proizvoda te se na taj način utvrđuje valutna izloženosti investicijskog portfelja pojedinoj valuti.

Izloženost Društva tržišnom riziku promjene kamatnih stopa prvenstveno je koncentrirana u investicijskom portfelju.

Rizik kamatne stope postoji i kod financijskih instrumenata s fiksnom kamatnom stopom i kod instrumenata s varijabilnom kamatnom stopom, odnosno imovina i obveze ugovorene s promjenjivom kamatnom stopom izlažu Društvo riziku promjene budućih novčanih tokova, dok imovina i obveze koje su ugovorene po fiksnim kamatnim stopama izlažu društvo riziku fer vrijednosti kamatne stope. Rizik promjene budućih novčanih tokova je ograničen budući da je većina ulaganja uložena uz fiksnu kamatnu stopu.

Društvo uspoređuje portfelj imovine koju ulaže s obvezama koje nose u sebi kamatnu stopu te sa stanjima na tržištu kako bi upravljalo kamatnim rizikom. Obveze iz osiguranja koje prvenstveno izlažu Društvo kamatnom riziku su matematičke pričuve po dugoročnim ugovorima životnih osiguranja.

Kamatna stopa koja se koristi pri obračunu matematičke pričuve niža je ili jednaka tehničkoj kamatnoj stopi ukalkuliranoj u cjenik premija i stope propisane zakonskom regulativom. Bitno je naglasiti da je portfelj životnih osiguranja u potpunosti usklađen sa zakonskim propisima.

Društvo redovito vrši modeliranje i procjenjivanje gotovinskih tokova, kao i utjecaja promjena kamatnih stopa koje se odnose na investicijski portfelj i tehničke pričuve kroz modele pripremljene od strane matičnog društva. Cilj istog je ograničiti neto promjene u vrijednosti imovine i obveza koje proizlaze iz promjena kamatnih stopa kao i procijeniti usklađenost budućih primitaka i obveza po osnovi ugovora o osiguranje.

Djelovanje rizika promjene kamatne stope umanjuje se određivanjem duracije portfelja vrijednosnih papira s fiksnim prinosom. Odluka o duraciji portfelja ulaganja donosi se u okviru strateške alokacijske odluke, a na temelju analize utjecaja promjene kamatnih stopa na portfelj društva te ročnosti obveza društva.

Nadležni menadžment stalno prati investicijski portfelj i tržišne uvjete obzirom na kretanje kamatnih stopa kako bi kontrolirao kamatni rizik pri donošenju ulagačkih odluka.

U svrhe upravljanja rizikom cijena dionica i investicijskih fondova koji nastaje temeljem ulaganja u vlasničke vrijednosnice društvo ulaže u diverzificiran portfelj visoko kvalitetnih, likvidnih vrijednosnica.

## **Izvršće posloводства (nastavak)**

Portfelj sadrži vrijednosnice izdavatelja iz različitih industrijskih grana, a koncentracija bilo koje pojedinačne kompanije ili društva te ukupna veličina portfelja ograničena je parametrima koje je donio Financijski odbor odnosno zakonskim propisima.

Portfelj se svakodnevno prati i analizira.

### ***Politike i procedure povezane s upravljanjem financijskim rizicima (nastavak)***

Društvo provodi i ostale mjere smanjenje tržišnog rizika kao što su diverzifikacija investicijskog portfelja a time i smanjenje udjela financijske imovine u hrvatskim državnim obveznicama. Prije odluka o promjeni alokacijske odluke Društvo procjenjuje utjecaj prijedloga na kapitalnu poziciju Društva (Solventnost II). Također Društvo aktivno djeluje na strani obaveza smanjenjem garancija u portfelju životnih osiguranja kao i planskim aktivnostima promjene postupne promjene strukture portfelja.

Tržišni rizici identificiraju se i mjere procesom procjene najznačajnijih rizika, kao i kroz izračun kapitalnih zahtjeva za tržišne rizike u sklopu izračuna potrebnog solventnog kapitala prema standardnoj formuli. Najznačajniji rizici za Društvo su rizik dionica i rizik kamatnih stopa, koji se prati na kvartalnoj osnovi.

Društvo investira svoje resurse usklađujući investicije s strukturom obaveza, valutnom strukturom i likvidnošću. Glavni financijski instrumenti u koje se ulaže su državne i korporativne obveznice, trezorski zapisi, dionice, investicijski fondovi, depoziti u bankama kao i zajmovi osiguranicima i tvrtkama.

Društvo je usvojilo pravilnike i procedure za upravljanje rizicima koje sadrže zaštitne mjere od većih rizika (stop loss procedure); takvim zaštitnim mjerama je definirana strateška alokacija resursa što ima funkciju minimizirati rizik dok povrat na investicije ostane zadovoljavajući.

Društvo je također izloženo kreditnom riziku, s obzirom na sastav portfelja u kojem više od 50% predstavljaju državne obveznice s niskim kreditnim rejtingom.

### ***Izloženost riziku cijena, kreditnom riziku, riziku likvidnosti i riziku budućih novčanih tokova***

Likvidnost Društva je i više nego zadovoljavajuća i priljev novca je viši od odljeva, pa time Društvo generira višak likvidnosti pogodan za investicije.

Transakcije sa financijskim instrumentima povezane su s financijskim rizikom. Ti rizici uključuju tržišne rizike, kreditne rizike (uključujući kreditni rizik reosiguranja) i rizik likvidnosti.

Društvo ima portfelj likvidne imovine kao dio svoje strategije upravljanja rizikom likvidnosti, kako bi osiguralo kontinuirano poslovanje i zadovoljilo regulatorne uvjete. Obzirom na značajna ulaganja u državne vrijednosne papire koji su raspoloživi za prodaju (obveznice i trezorski zapisi) te ulaganja u investicijske fondove, pa i ulaganja u bankarske depozite uz klauzulu prijevremenog razročenja koji predstavljaju visoko likvidne financijske instrumente i čine velik dio investicijskog portfelja uz svakodnevne priljeve na novčane račune, može se zaključiti da je pozicija likvidnosti dobra te da Društvo nije izloženo riziku likvidnosti i da udovoljava zakonskim zahtjevima u pogledu likvidnosti.

Ključno područje na kojem je Društvo izloženo kreditnom riziku su ulaganja u financijsku imovinu, prvenstveno u vrijednosnice s fiksnim prihodom, hipotekarni krediti, depoziti, ali i ostala kratkoročna i dugoročna ulaganja. Društvo primjenjuje nisko rizičnu politiku ulaganja, ulažući svoja sredstva uglavnom u ulaganja s dobrim kreditnim rejtingom pri čemu se većina portfelja odnosi na vrijednosne papire RH te zemalja članica EU. Oročeni depoziti ulažu se u vodeće hrvatske banke u vlasništvu međunarodnih bankarskih grupacija. Ulaganja u investicijske fondove čine ulaganja u fondove u vlasništvu velikih banaka i vlastite fondove, a čime se postiže smanjenje kreditnog rizika kroz diversifikaciju portfelja.


Društvo kontinuirano prati izloženost kreditnom riziku. Portfolio menadžer aktivno upravlja portfeljem na dnevnoj bazi na način da vrši dnevno praćenje portfelja te sukladno tržišnim kretanjima vrši transakcije kupnje/prodaje. Transakcije kupnje/prodaje limitirane su internim i zakonskim propisima te odlukama Financijskog odbora. Na redovitim sastancima Financijskog odbora donose se ključne odluke za upravljanje kreditnim rizikom koje se provode na operativnoj razini u svakodnevnom poslovanju.

Društvo je provelo oprezniju politiku investiranja i u dijelu odobravanja zajmova za što je donijelo zasebnu politiku koja definira izradu ocjene kreditne sposobnosti i prikupljanja instrumenta osiguranja prije plaćanja po odobrenim zajmovima ili prolongaciji istih.

## Izvešće posloводства (nastavak)

### *Izloženost riziku cijena, kreditnom riziku, riziku likvidnosti i riziku budućih novčanih tokova (nastavak)*

Kako bi smanjili rizik da reosiguravatelji ne plaćaju na vrijeme i u skladu s ugovorenim obvezama, Društvo sukladno pravilniku Allianz Grupe surađuje samo s visoko kvalitetnim svjetskim reosiguravateljima. Kreditni rizici identificiraju se i mjere procesom procjene najznačajnijih rizika, kao i kroz izračun kapitalnih zahtjeva za rizike osiguranja u sklopu izračuna potrebnog solventnog kapitala prema standardnoj formuli. Jedan od identificiranih najznačajnijih rizika je rizik nemogućnosti izvršenja obveza RH, praćen na kvartalnoj osnovi.

  
Predsjednik Uprave  
Zrinka Galić Jakovljević

  
Član Uprave  
Slaven Dobrić

  
Član Uprave  
Lukas Oliver Pavić

**Allianz**   
Allianz Zagreb d.d.



## **Informacije o primjeni kodeksa korporativnog upravljanja**

### ***Izjava o kodeksu korporativnog upravljanja***

Učinkovito korporativno upravljanje nužan je preduvjet za uspjeh Društva. Isto se ostvaruje kroz postavljanje strateških ciljeva, osiguravanje infrastrukture koja omogućuje njihovu provedbu, uspostavljanje jasnih linija odgovornosti, osobni integritet Uprave i zaposlenika. Društvo primjenjuje vanjske i unutarnje propise i prati usklađenost organizacijske strukture.

### ***Glavna skupština***

Glavnu skupštinu saziva Uprava nakon što Nadzorni odbor odobri odluke koje trebaju biti usvojene na sjednici Skupštine na temelju statuta ili zakona.

Glavna skupština može donositi valjane odluke ukoliko u njenom zasjedanju, osobno ili putem punomoćnika, sudjeluju dioničari koji predstavljaju najmanje 51% temeljnog kapitala.

Glavna skupština odluke donosi običnom većinom danih glasova, osim kada je zakonom, posebnim propisom ili statutom za donošenje pojedinih odluka predviđena kvalificirana većina ili ispunjenje dodatnih pretpostavki. Svaka dionica u nominalnom iznosu od 400,00 kuna daje pravo na jedan glas.

Glavna skupština odlučuje o izboru i opozivu članova Nadzornog odbora Društva, raspodjeli dobiti, o uvrštenju dionica Društva na uređeno tržište radi trgovanja i povlačenju dionica s tog tržišta, davanju razrješenice članovima Uprave i Nadzornog odbora, imenovanju revizora Društva, izmjenama statuta Društva, povećanju i smanjenju temeljnog kapitala Društva, imenovanju posebnih revizora za ispitivanje radnji vođenja poslova Društva i utvrđivanju nagrade za njihov rad, članstvu u udrugama osiguravatelja, prestanku društva, i drugim pitanjima koja su joj izričito povjerena na odlučivanje temeljem zakona, posebnih propisa ili statuta.

### ***Nadzorni odbor***

Nadzorni odbor sastavljen je od tri člana. Članove Nadzornog odbora bira Glavna skupština na razdoblje do četiri godine. Članovi mogu po isteku mandata biti ponovno izabrani, odnosno imenovani.

Nadzorni odbor može valjano donositi odluke ako najmanje polovina od izabranog broja članova sudjeluje u odlučivanju. Odluke Nadzornog odbora donose se većinom danih glasova članova Nadzornog odbora.

Svaki član Nadzornog odbora ima jedan glas. Članovi Nadzornog odbora običnom većinom glasova, između ostalih odluka, donose odluke o imenovanju i razrješenju članova uprave, davanju suglasnosti na stjecanje vlasničkih udjela u drugim pravnim osobama, odluke o kupnji dionica ili drugih vrijednosnih papira (bez obzira je li Društvo izdavatelj ili drugi pravni subjekt) koje posjeduje bilo koji dioničar ili neka od njegovih podružnica, ili glase na njegovo ime, ili se mogu pretvoriti u ili zamijeniti za neku takvu dionicu ili drugi vrijednosni papir i prijedlog odluke o izmjenama i dopunama statuta Društva.

Osim nadležnosti koje Nadzorni odbor ima sukladno Zakonu o trgovačkim društvima i statutu društva za osiguranje, Nadzorni odbor ima i sljedeće nadležnosti: daje upravi suglasnost za određivanje poslovne politike i strateških ciljeva društva za osiguranje, daje upravi suglasnost za određivanje financijskog plana društva za osiguranje, daje upravi suglasnost na strategije i politike preuzimanja rizika i upravljanja njima, daje upravi suglasnost na postupke vlastite procjene rizika i solventnosti, daje upravi suglasnost na sustav unutarnjih kontrola, daje upravi suglasnost na okvirni godišnji program rada unutarnje revizije te odlučuje o drugim poslovima propisanim Zakonom o osiguranju.

## Informacije o primjeni kodeksa korporativnog upravljanja (nastavak)

### *Nadzorni odbor (nastavak)*

Članovi nadzornog odbora moraju nadzirati primjerenost postupka i učinkovitost djelovanja unutarnje revizije, izvršavati svoje obveze vodeći računa o činjenicama koje je utvrdila Hrvatska agencija za nadzor financijskih usluga, Porezna uprava i druga tijela tijekom postupka nadzora nad društvom za osiguranje, nadzirati provedbu i učinkovitost sustava upravljanja, nadzirati provedbu poslovne politike društva za osiguranje, strateških ciljeva i strategije i politike preuzimanja rizika i upravljanja njima, nadzirati postupak objave i priopćavanja informacija, provjeravati financijske izvještaje društva za osiguranje i o tome sastaviti pisano izvješće glavnoj skupštini, obrazlagati glavnoj skupštini dioničara svoje mišljenje uz godišnje izvješće unutarnje revizije i mišljenje uz godišnje izvješće uprave.

Član nadzornog odbora društva za osiguranje dužan je bez odgađanja obavijestiti Agenciju o imenovanju i prestanku njegove funkcije u društvu za osiguranje te upravi i nadzornom odboru drugih pravnih osoba, pravnim poslovima na temelju kojih su, posredno ili neposredno, član nadzornog odbora, odnosno članovi njegove uže obitelji stekli dionice, odnosno poslovne udjele u pravnoj osobi na temelju kojih član nadzornog odbora zajedno s članovima svoje uže obitelji u toj pravnoj osobi dostiže ili premašuje kvalificirani udjel, odnosno ako se njihov udjel smanjio ispod granice kvalificiranog udjela.

Nadzorni odbor društva za osiguranje dužan je bez odgađanja pisano obavijestiti Agenciju o svim informacijama koje mogu utjecati na ukidanje rješenja o odobrenju za obavljanje funkcije člana uprave te o prestanku i razlozima prestanka mandata člana uprave.

Članovi Nadzornog odbora za poslovnu godinu 2018. i do dana izdavanja ovih financijskih izvještaja bili su:

- g. Petros Papanikolaou, Predsjednik Nadzornog odbora
- g. Ivo Jelinović, Zamjenik Predsjednika Nadzornog odbora
- g. Mario Ferrero, Član Nadzornog odbora

### *Uprava Društva*

Uprava se sastoji od četiri člana Uprave, između koji se jedan član imenuje predsjednikom Uprave. Članovi Uprave moraju biti u radnom odnosu s Društvom na punom radno vrijeme. Članove Uprave imenuje Nadzorni odbor za razdoblje od najduže pet godina. Ponovno imenovanje je dozvoljeno. Članom Uprave društva može biti imenovana/ponovno imenovana osoba koja od Agencije dobije odobrenje za obavljanje funkcije člana uprave društva za osiguranje.

Odluke Uprave donose se običnom većinom danih glasova članova, osim kada je drugačije određeno zakonom, posebnim propisima ili statutom.

Uz ovlasti i odgovornosti koje su naznačene u Zakonu o trgovačkim društvima, članovi Uprave moraju osigurati usklađenost Društva s odredbama Zakona o osiguranju i drugim propisima usvojenih sukladno Zakonu o osiguranju ili drugim propisima i podzakonskim aktima koji uređuju djelatnost društva za osiguranje.

## Informacije o primjeni kodeksa korporativnog upravljanja (nastavak)

### Uprava Društva (nastavak)

Uprava Društva dužna je bez odgađanja pisanim putem obavijestiti Nadzorni odbor ako je ugrožena likvidnost društva za osiguranje, nastupe okolnosti za prestanak važenja odobrenja za obavljanje poslova osiguranja, nastupe razlozi za ukidanje odobrenja za obavljanje poslova osiguranja ili razlozi za ukidanje odobrenja za pružanje usluge osiguranja u cijelosti ili u pojedinoj vrsti osiguranja, ako se financijsko stanje društva za osiguranje izmijeni tako da društvo za osiguranje više nije usklađeno s potrebnim solventnim kapitalom, odnosno nije usklađeno s minimalnim potrebnim kapitalom ili kad postoji rizik da se ta neusklađenost pojavi u sljedeća tri mjeseca te o svim mjerama Agencije i drugih nadzornih tijela koje su donesene u postupku nadzora nad društvom za osiguranje.

Član Uprave Društva dužan je bez odgađanja pisanim putem obavijestiti Nadzorni odbor o imenovanju i prestanku njegove funkcije u nadzornom odboru i uprave druge pravne osobe, o pravnim poslovima na temelju koji je član uprave sam ili član njegove uže obitelji posredno ili neposredno stekao dionice, odnosno poslovne udjele pravne osobe na temelju kojih član uprave zajedno s članovima uže obitelji u toj pravnoj osobi dostiže ili premašuje kvalificirani udjel, odnosno ako se njihov udjel smanjio ispod granice kvalificiranog udjela, o prestanku obavljanja funkcije člana uprave, o prestanku postojanja uvjeta propisanih za obavljanje funkcije člana uprave, o sukobu interesa u koji je uključen, te o svim ostalim događajima i činjenicama sukladno Zakonu o osiguranju i drugim propisima i podzakonskim aktima koji uređuju djelatnost društva za osiguranje.

Članovi Uprave za poslovnu godinu 2018. bili su:

- g. Boris Galić, predsjednik Uprave
- gđa. Zrinka Galić Jakovljević, član Uprave
- g. Slaven Dobrić, član Uprave

G. Hrvoje Smiljanić je bio član Uprave do 10 listopada 2018. godine stoga je Društvo završilo poslovnu godinu sa tri (3) člana Uprave. Međutim, u prvom kvartalu 2019. godine imenovan je novi član Uprave g. Lukas Oliver Pavić (član Uprave od 8. ožujka 2019.), a mandat g. Borisa Galića, predsjednika Uprave, je istekao 10. travnja 2019. godine. Gđa. Zrinka Galić Jakovljević, koja je u to vrijeme bila članica Uprave, privremeno je imenovana Predsjednicom Uprave do trenutka imenovanja novog predsjednika Uprave.

## **Informacije o primjeni kodeksa korporativnog upravljanja (nastavak)**

### ***Revizorski odbor***

Sukladno Zakonu o reviziji, Društvo ima Revizorski odbor koji ima tri člana, koje bira i opoziva Glavna skupština.

Odbor ima sljedeće obveze: prati način financijskog izvještavanja i financijska izvješća Društva, prati efikasnost sustava internih kontrola, interne revizije i sustava upravljanja rizicima, nadzire izvršenje godišnje revizije financijskih izvještaja koje provodi vanjski revizor, nadzire neovisnost neovisnih revizora ili trgovačkih društava koja pružaju usluge revizije s osobitim naglaskom na ugovore o dodatnim uslugama i uslugama savjetovanja, daje preporuke Glavnoj skupštini i Nadzornom odboru za imenovanje vanjskih neovisnih revizora ili trgovačkih društava koja pružaju usluge revizije, te raspravlja o planovima i godišnjem izvještavanju o aktivnostima interne revizije i svim predmetima koji bi se mogli odnositi na navedeno.

### ***Financijski odbor***

Financijski odbor razmatra relevantna pitanja o investicijskoj strategiji Društva, praćenju investicijskim procesom te daje smjernice i preporuke koje se odnose na imovinu Društva.

## Informacije o primjeni kodeksa korporativnog upravljanja (nastavak)

### *Odbor za sustav upravljanja unutarnje kontrole (GovCC)*

U svrhu ostvarivanja strukturne i kvalitetne suradnje vezane uz sustav upravljanja i unutarnjih kontrola Društvo je osnovalo Odbor za sustav upravljanja i unutarnje kontrole (Governance and Control Committee - GovCC). Odbor čine nositelji ključnih funkcija (uključujući i pravnu i računovodstvenu funkciju kao dodatnih funkcija) te član uprave za operacije, odnosno član uprave zadužen za upravljanje organizacijom. Glavni zadatak Odbora je raspravljati, pripremati i predlagati Upravi Društva odluke koje se odnose na implementaciju i održavanje uspostavljenog sustava upravljanja i unutarnjih kontrola. Postojanje Odbora ni na koji način ne umanjuje odgovornost članova Uprave koju imaju i koja proizlazi iz njihovih uloga i pozicija u Društvu.

### *Ključne funkcije*

U svrhu implementacije i održavanja učinkovitog sustava upravljanja i unutarnjih kontrola Društvo je uspostavilo ključne funkcije:


- funkciju praćenja usklađenosti;
- aktuarsku funkciju;
- funkciju upravljanja rizicima;
- funkciju interne revizije.


### *Sukob interesa*


Pravila, unutarnji organizacijski akti kao i pojedinačni ugovori o radu jasno određuju dužnosti i odgovornosti svakog zaposlenika.

Nadalje, sukladno Zakonu o trgovačkim društvima, član Uprave ne može bez suglasnosti Nadzornog odbora sudjelovati u odlučivanju ili sklapanju pravnog posla ako:

- 1) je zastupnik po zakonu, zakonski zastupnik, prokurist ili punomoćnik druge ugovorne strane,
- 2) mu je druga ugovorna strana ili zastupnik po zakonu, zakonski zastupnik, prokurist ili punomoćnik druge ugovorne strane srodnik po krvi u pravoj liniji do bilo kojeg stupnja, a u pobočnoj liniji do drugog stupnja ili mu je bračni drug, izvanbračni drug ili srodnik po tazbini do drugog stupnja, bez obzira na to je li brak prestao ili nije, ili je posvojitelj ili posvojenik druge ugovorne strane, njezina zastupnika po zakonu, zakonskog zastupnika, prokurista ili punomoćnika,
- 3) vezano uz pravni posao o kojem se odlučuje ili se sklapa postoji sukob interesa između člana Uprave i Društva. Bez obzira na to sudjeluje li u odlučivanju ili sklapanju pravnog posla, član Uprave mora o ovim okolnostima odmah obavijestiti ostale članove Uprave i Nadzorni odbor, te u obavijesti navesti sve relevantne činjenice o prirodi svojeg odnosa s drugom ugovornom stranom te svoju procjenu postojanja sukoba interesa.

  
Predsjednik Uprave  
Zrinka Galić Jakovljević

  
Član Uprave  
Slaven Dobrić

  
Član Uprave  
Lukas Oliver Pavić

## Odgovornosti Uprave i Nadzornog odbora za pripremu i odobravanje godišnjih financijskih izvještaja, izvješća posloводства i HANFA obrazaca

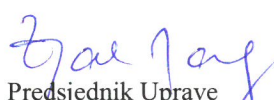
Uprava Društva dužna je pripremiti nekonsolidirane i konsolidirane financijske izvještaje za svaku poslovnu godinu koji istinito i fer prikazuju financijski položaj Društva i Grupe te njihovu uspješnost i njihove novčane tokove u skladu s primjenjivim računovodstvenim standardima, te je odgovorna za vođenje odgovarajućih računovodstvenih evidencija za pripremu tih financijskih izvještaja u bilo koje vrijeme. Uprava ima opću odgovornost za poduzimanje raspoloživih mjera, u cilju očuvanja imovine Društva i Grupe, te sprečavanje i ustanovljavanje prijevара i ostalih nepravilnosti.

Uprava je odgovorna za odabir prikladnih računovodstvenih politika koje su u skladu s primjenjivim računovodstvenim standardima i za njihovu dosljednu primjenu, donošenje razumnih i razboritih prosudbi i procjena te pripremanje nekonsolidiranih i konsolidiranih financijskih izvještaja temeljem principa neograničenog vremena poslovanja, osim ako je pretpostavka da će Društvo i Grupa nastaviti s poslovanjem neprimjerena.

Uprava je odgovorna za podnošenje godišnjih izvještaja Društva i Grupe, koje uključuje i godišnje financijske izvještaje, Nadzornom odboru, nakon čega Nadzorni odbor iste treba odobriti za podnošenje Glavnoj skupštini dioničara na usvajanje.

Nekonsolidirani i konsolidirani financijski izvještaji prikazani na stranicama od 20 do 139, kao i obrasci pripremljeni u skladu s Pravilnikom o obliku i sadržaju financijskih i dodatnih izvještaja društva za osiguranje odnosno društva za reosiguranje (NN, br. 37/16) („Obrasci“), izdanim od Hrvatske agencije za nadzor financijskih usluga, prikazanim na stranicama od 140 do 156, s pripadajućim uskladama prikazanim na stranicama od 157 do 166, odobreni su od strane Uprave 17. travnja 2019. godine za podnošenje Nadzornom odboru i potpisani u skladu s tim.

Uprava Društva je ujedno odgovorna za pripremu i sadržaj ostalih informacija (Izvješće posloводства prema zahtjevu Zakona o računovodstvu te Izjavi o primjeni kodeksa korporativnog upravljanja). Izvješće posloводства prikazano na stranicama 1 do 6 te Izjava o primjeni kodeksa korporativnog upravljanja prikazana na stranicama 7 do 11 odobreni su od strane Uprave dana 17. travnja 2019. godine te su potpisani u znak potvrde.

  
Predsjednik Uprave  
Zrinka Galić Jakovljević

  
Član Uprave  
Slaven Dobrić

  
Član Uprave  
Lukas Oliver Pavić

  
Allianz Zagreb d.d.

## Izvešće neovisnog revizora

### Vlasnicima društva ALLIANZ ZAGREB d.d.

## Izvešće o reviziji nekonsolidiranih i konsolidiranih financijskih izvještaja

---

### Mišljenje

Prema našem mišljenju, priloženi nekonsolidirani i konsolidirani financijski izvještaji istinito i fer prikazuju nekonsolidirani i konsolidirani financijski položaj društva ALLIANZ ZAGREB d.d. („Društvo“) i njegovih ovisnih društava (zajedno - „Grupa“) na dan 31. prosinca 2018. i njihovu nekonsolidiranu i konsolidiranu financijsku uspješnost i nekonsolidirane i konsolidirane novčane tokove za tada završenu godinu u skladu s Međunarodnim standardima financijskog izvještavanja koji su usvojeni u Europskoj uniji („MSFI“).

Naše mišljenje je usklađeno s našim dodatnim izvještajem Revizijskom odboru.

### Što smo revidirali

Nekonsolidirani financijski izvještaji Društva i konsolidirani financijski izvještaji Grupe obuhvaćaju:

- nekonsolidirane i konsolidirane izvještaje o financijskom položaju na dan 31. prosinca 2018.;
- nekonsolidirane i konsolidirane izvještaje o sveobuhvatnoj dobiti za tada završenu godinu;
- nekonsolidirane i konsolidirane izvještaje o promjenama u kapitalu i rezervama za tada završenu godinu;
- nekonsolidirane i konsolidirane izvještaje o novčanom toku za tada završenu godinu; i
- bilješke uz nekonsolidirane i konsolidirane financijske izvještaje, uključujući značajne računovodstvene politike i ostale objašnjavajuće informacije.

---

### Osnova za mišljenje

Obavili smo našu reviziju u skladu s Međunarodnim revizijskim standardima (MRevS-ima). Naše odgovornosti prema tim standardima su detaljnije opisane u našem izvješću u odjeljku o *Odgovornosti revizora za reviziju nekonsolidiranih i konsolidiranih financijskih izvještaja*.

Vjerujemo da su revizijski dokazi koje smo dobili dostatni i primjereni te da čine odgovarajuću osnovu za naše mišljenje.

### Neovisnost

Neovisni smo od Društva i Grupe u skladu s *Kodeksom etike za profesionalne računovođe* Odbora za međunarodne standarde etike za računovođe (*IESBA Kodeksom*), te smo ispunili naše ostale etičke odgovornosti u skladu s IESBA Kodeksom.

Prema našim najboljim saznanjima i uvjerenju, izjavljujemo da nismo pružili nerevizijske usluge koje su zabranjene člankom 5(1) Uredbe (EU) br. 537/2014. te, nadalje, da nismo pružili ostale dozvoljene nerevizijske usluge Društvu i Grupi u razdoblju od 1. siječnja 2018. do 31. prosinca 2018. godine.

---



## Naš pristup reviziji

### Pregled



- Značajnost za nekonsolidirane financijske izvještaje Društva kao cjeline: 23 milijuna kuna, što predstavlja 2 % zaračunate bruto premije.
- Značajnost za konsolidirane financijske izvještaje Grupe kao cjeline: 23 milijuna kuna, što predstavlja 2 % zaračunate bruto premije.
- Revidirali smo matično društvo, dvije domaće izravne podružnice, uključujući društvo za upravljanje investicijskim fondovima i investicijske fondove.
- Naš revizijski opseg obuhvatio je više od 99,9% prihoda Grupe i preko 99,9% apsolutne vrijednosti pripadajuće dobiti Grupe.
- Procjene korištene u izračunu obveza iz ugovora o osiguranju i test adekvatnosti obveza (LAT)

Oblikovali smo našu reviziju utvrđujući značajnost i procjenjujući rizike značajnog pogrešnog prikazivanja u nekonsolidiranim i konsolidiranim financijskim izvještajima. Konkretno, razmatrali smo područja subjektivnih procjena uprave; na primjer, značajne računovodstvene procjene koje uključuju pretpostavke i uzimaju u obzir buduće događaje koji su inherentno neizvjesni. Kao i u svim našim revizijama, također smo obavili postupke vezane uz zaobilaženje internih kontrola od strane uprave, uključujući između ostalog i analizu o tome postoje li dokazi koji bi upućivali na pristranost koja predstavlja rizik materijalne pogreške kao posljedicu prijevare.

### Značajnost

Na opseg naše revizije utjecala je naša primjena značajnosti. Revizija je oblikovana kako bi se moglo steći razumno uvjerenje o tome jesu li nekonsolidirani i konsolidirani financijski izvještaji bez značajnog pogrešnog prikaza. Pogrešni prikazi mogu nastati kao posljedica prijevare ili pogreške. Smatraju se značajnim ako se razumno može očekivati da, pojedinačno ili u zbroju, utječu na ekonomske odluke korisnika donesene na osnovi tih nekonsolidiranih i konsolidiranih financijskih izvještaja.

Na temelju naše profesionalne prosudbe utvrdili smo određene kvantitativne pragove značajnosti, uključujući značajnost za nekonsolidirane i konsolidirane financijske izvještaje kao cjeline, kako je prikazano u tabeli niže. Oni su nam, zajedno s kvalitativnim razmatranjima, pomogli u određivanju opsega revizije, vrste, vremenskog rasporeda i obujma naših revizijskih postupaka, kao i utvrđivanju utjecaja pogrešnog prikazivanja, ako postoji, pojedinačno i u zbroju na nekonsolidirane i konsolidirane financijske izvještaje kao cjelinu.

### Značajnost za financijske izvještaje kao cjeline

Društvo: 23 milijuna kuna  
Grupa: 23 milijuna kuna

### Kako smo je utvrdili

Društvo: 2 % zaračunate bruto premije  
Grupa: 2 % zaračunate bruto premije

### Obrazloženje za korišteno odabrano mjerilo

Odabrali smo zaračunatu bruto premiju kao mjerilo jer se radi o mjerilu prema kojem se mjeri uspješnost poslovanja Društva i Grupe u smislu tržišnog udjela i obima kupaca. Odabrali smo 2 % što je konzistentno sa kvantitativnim pragom materijalnosti korištenim za društva u ovoj industriji.



## Ključna revizijska pitanja

Ključna revizijska pitanja su ona pitanja koja su, po našoj profesionalnoj prosudbi, bila od najveće važnosti za našu reviziju nekonsolidiranih i konsolidiranih financijskih izvještaja tekućeg razdoblja. Tim pitanjima smo se bavili u kontekstu naše revizije nekonsolidiranih i konsolidiranih financijskih izvještaja kao cjeline i pri formiranju našeg mišljenja o njima, te ne dajemo zasebno mišljenje o tim pitanjima.

### Ključna revizijska pitanja

#### *Procjene korištene u izračunu obveza iz ugovora o osiguranju i Test adekvatnosti obveza (LAT)*

Vidjeti bilješku 1.6 “Osnovne pretpostavke koje imaju najveći utjecaj na priznatu imovinu, obveze, prihode i rashode iz poslova osiguranja”, bilješku 1.7 “Test adekvatnosti obveza” i bilješku 1.21 “Tehničke pričuve”.

Na dan 31. prosinca 2018. godine Društvo i Grupa su imali tehničke pričuve u iznosu od 3,96 milijardi kuna što predstavlja 96% ukupnih obveza Društva (Grupe: 92%). Radi se o području koje uključuje značajnu prosudbu u pogledu neizvjesnih budućih ishoda, uključujući prije svega vrijeme i konačno potpuno podmirenje iznosa dugoročnih obveza osiguranika, te smo stoga smatrali da je to ključno revizijsko pitanje u našoj reviziji.

U skladu s industrijom osiguranja, Društvo koristi modele procjene vrijednosti koji služe kao podloga za izračune tehničkih pričuva. Složenost modela može dovesti do pogrešaka, kao rezultat neadekvatnih / nepotpunih podataka, odnosno dizajna ili primjene modela.

### Kako smo revidirali Ključno revizijsko pitanje

Koristili smo vlastite aktuarske stručnjake da nam pomognu u obavljanju naših revizijskih postupaka.

Naša je revizija osobito bila usmjerena na modele koji se smatraju složenijima i / ili koji zahtijevaju značajnu prosudbu u postavljanju pretpostavki korištenih u izračunu tehničkih pričuva ili obavljanju testa adekvatnosti obveza.

Dobili smo uvid u interni aktuarski proces uključujući utvrđivanje ekonomskih i aktuarskih pretpostavki od strane Uprave i proces njihovog odobrenja.

U našim procjenama smo, po potrebi, također i provjeravali određene ekonomske i aktuarske pretpostavke s obzirom na obrazloženja Uprave u pogledu korištenih aktuarskih prosudbi uz usporedbu s primjenjivim iskustvima iz industrije.

Razmotrili smo primjerenost aktuarski prosudbi korištenih u modelima, koje mogu varirati ovisno o proizvodu i / ili specifikacijama proizvoda, kao i usklađenost modela s primjenjivim računovodstvenim standardima.

Nadalje, našim ponovnim izračunima prijavljenih, a nelikvidiranih šteta za najznačajnije vrste poslovanja (koje predstavljaju 97% ukupnih prijavljenih, a nelikvidiranih šteta) i matematičke pričuve za najznačajnije proizvode (koja predstavlja 71% ukupne matematičke pričuve) razmotrili smo jesu li modeli i sustavi izračunali tehničke pričuve točno i potpuno.

Testirali smo valjanost testiranja adekvatnosti obveza od strane Uprave što predstavlja ključni test koji se provodi za provjeru jesu li obveze adekvatne u odnosu na očekivane buduće ugovorne obveze. Za neživotni portfelj osiguranja napravili smo neovisnu procjenu adekvatnosti pričuve prijenosnih premija. Za životni portfelj osiguranja, provjerili smo razumnost pretpostavki korištenih u LAT testu Društva i potvrdili korišteni model na primjeru jedne police.

### Ključna revizijska pitanja

Ekonomске pretpostavke kao što su povrat na investiciju te kamatne stope i aktuarske pretpostavke kao što su smrtnost, dugovječnost, ponašanja kupaca, kvota šteta i kvota troškova su ključni podaci koji se koriste za procjenu tih uglavnom dugoročnih obveza. U postavljanju ovih pretpostavki primjenjuje se značajna prosudba.

Društvo je provelo test adekvatnosti obveza sukladno MSFI-jevima kako bi se potvrdilo da su tehničke pričuve bile adekvatne u kontekstu očekivanih budućih novčanih odljeva.

### Kako smo revidirali Ključno revizijsko pitanje

Korišteni podaci (iznos zaračunate bruto premije, pričuve prijenosnih premija, pričuve za prijavljene, a nelikvidirane štete i matematička pričuva) usklađeni su s računovodstvenim evidencijama.

Naši poslovi vezani za testove adekvatnosti obveza uključivali su ocjenu razumnosti projiciranih novčanih tokova i provjeru pretpostavki usvojenih u pogledu iskustva u Društvu i industriji i specifičnih značajki proizvoda.

Temeljem pribavljenih dokaza utvrdili smo da su pretpostavke i podaci korišteni u modelima za izračun tehničkih pričuva bili razumni. Smatramo da je zaključak Uprave u skladu s dostupnim informacijama.

Kao rezultat toga, tehničke pričuve se nalaze unutar razumnih raspona ishoda u kontekstu neizvjesnosti objavljenih u financijskim izvještajima.

Također smo ocijenili adekvatnosti objava u pogledu tih obveza u financijskim izvještajima i utvrdili smo da su primjerene.

---

### Kako smo odredili opseg revizije Grupe

Prilagodili smo opseg revizije kako bismo obavili dostatnu razinu posla koja nam omogućava izražavanje mišljenja o konsolidiranim financijskim izvještajima kao cjelini, uzimajući u obzir strukturu Grupe, računovodstvene procese i kontrole te industriju u kojoj Grupa posluje.

Prilagodili smo opseg revizije kako bismo obavili dostatnu razinu posla koja nam omogućava izražavanje mišljenja o konsolidiranim financijskim izvještajima kao cjelini, uzimajući u obzir strukturu Grupe, računovodstvene procese i kontrole te industriju u kojoj Grupa posluje.

Na dan 31. prosinca 2018. godine, Grupa se sastoji od matičnog društva, ALLIANZ ZAGREB d.d. i tri izravne podružnice. Društvo također konsolidira tri investicijska fonda koja su pod upravljanjem jedne od izravnih podružnica. Revidirali smo matično društvo, dvije izravne podružnice uključujući društvo za upravljanje investicijskim fondovima i investicijske fondove. Jednu domaću izravnu podružnicu nismo revidirali iz razloga nematerijalnosti za Grupu kao cjelinu.

Uzimajući u obzir našu krajnju odgovornost za mišljenje o nekonsolidiranim i konsolidiranim financijskim izvještajima, odgovorni smo za usmjeravanje, nadzor i provedbu grupne revizije. U tom kontekstu utvrdili smo prirodu i opseg revizijskih postupaka za komponente Grupe kako bismo osigurali da smo obavili dostatnu razinu posla koja nam omogućava izražavanje mišljenja na nekonsolidirane i konsolidirane financijske izvještaje kao cjelinu.

Sve u svemu, naši revizijski postupci pokrili su više od 99,9% Grupe u pogledu prihoda, dobiti nakon oporezivanja i ukupne imovine.

---

### *Izveštavanje o ostalim informacijama uključujući Izvešće posloводства i Izjavu o primjeni kodeksa korporativnog upravljanja*

Uprava je odgovorna za ostale informacije. Ostale informacije sadrže informacije uključene u Godišnje izvješće Društva i Grupe, koje uključuje Izvešće posloводства i Izjavu o primjeni kodeksa korporativnog upravljanja, ali ne uključuju nekonsolidirane i konsolidirane financijske izvještaje i naše izvješće neovisnog revizora o njima.

Naše mišljenje o nekonsolidiranim i konsolidiranim financijskim izvještajima ne obuhvaća ostale informacije, uključujući i Izvešće posloводства te Izjavu o primjeni kodeksa korporativnog upravljanja.

U vezi s našom revizijom nekonsolidiranih i konsolidiranih financijskih izvještaja, naša je odgovornost pročitati ostale informacije, te pri tome razmotriti jesu li ostale informacije značajno proturječne nekonsolidiranim i konsolidiranim financijskim izvještajima ili našim saznanjima stečenim u reviziji ili se na neki drugi način čini da su značajno pogrešno prikazane.

U pogledu Izvešća posloводства i Izjave o primjeni kodeksa korporativnog upravljanja, obavili smo također postupke propisane odredbama hrvatskog Zakona o računovodstvu. Ti postupci obuhvaćaju provjeru uključuje li Izvešće posloводства objave zahtijevane člankom 21. i 24. Zakona o računovodstvu, te uključuje li Izjava o primjeni kodeksa korporativnog upravljanja informacije definirane u članku 22. Zakona o računovodstvu.

Na temelju posla koji smo obavili tijekom revizije, prema našem mišljenju:

- informacije u Izvešću posloводства i Izjavi o primjeni kodeksa korporativnog upravljanja za financijsku godinu za koju su sastavljeni nekonsolidirani i konsolidirani financijski izvještaji usklađene su, u svim značajnim odrednicama, s nekonsolidiranim i konsolidiranim financijskim izvještajima;
- izvješće posloводства sastavljeno je u skladu s člankom 21. i 24. Zakona o računovodstvu; te
- izjava o primjeni kodeksa korporativnog upravljanja uključuje informacije definirane u članku 22. Zakona o računovodstvu.

Nadalje, na temelju poznavanja i razumijevanja poslovanja Društva i Grupe i njihovog okruženja stečenog u okviru revizije, od nas se zahtijeva da izvijestimo ako zaključimo da postoji značajni pogrešni prikaz u Izvešću posloводства i Izjavi o primjeni kodeksa korporativnog upravljanja. U tom smislu nemamo ništa za izvijestiti.

---

### *Odgovornost uprave i onih koji su zaduženi za nadzor za nekonsolidirane i konsolidirane financijske izvještaje*

Uprava je odgovorna za sastavljanje nekonsolidiranih i konsolidiranih financijskih izvještaja koji daju istinit i fer prikaz u skladu s Međunarodnim standardima financijskog izvještavanja koji su usvojeni u Europskoj uniji i za one interne kontrole za koje uprava odredi da su potrebne za omogućavanje sastavljanja nekonsolidiranih i konsolidiranih financijskih izvještaja koji su bez značajnog pogrešnog prikaza uslijed prijave ili pogreške.

U sastavljanju nekonsolidiranih i konsolidiranih financijskih izvještaja, uprava je odgovorna za procjenjivanje sposobnosti Društva i Grupe da nastavi s vremenski neograničenim poslovanjem, za objavljivanje okolnosti vezanih uz vremensku neograničenost poslovanja ako je to primjenjivo te za korištenje računovodstvene osnove utemeljene na vremenskoj neograničenosti poslovanja, osim ako uprava namjerava likvidirati Društvo ili Grupu ili prekinuti poslovanje ili nema realne alternative nego da to učini.

Oni koji su zaduženi za nadzor su odgovorni za nadziranje procesa financijskog izvještavanja Društva i Grupe.

---

## *Odgovornost revizora za reviziju nekonsolidiranih i konsolidiranih financijskih izvještaja*

Naši ciljevi su steći razumno uvjerenje o tome jesu li nekonsolidirani i konsolidirani financijski izvještaji kao cjelina bez značajnog pogrešnog prikaza uslijed prijevare ili pogreške i izdati izvješće neovisnog revizora koje uključuje naše mišljenje. Razumno uvjerenje je visoka razina uvjerenja, ali nije garancija da će revizija obavljena u skladu s MRevS-ima uvijek otkriti značajno pogrešno prikazivanje kad ono postoji. Pogrešni prikazi mogu nastati uslijed prijevare ili pogreške i smatraju se značajnima ako se razumno može očekivati da, pojedinačno ili u zbroju, utječu na ekonomske odluke korisnika donijete na osnovi tih nekonsolidiranih i konsolidiranih financijskih izvještaja.

Kao sastavni dio revizije u skladu s MRevS-ima, stvaramo profesionalne prosudbe i održavamo profesionalni skepticizam tijekom revizije. Mi također:

- Prepoznamo i procjenjujemo rizike značajnog pogrešnog prikaza nekonsolidiranih i konsolidiranih financijskih izvještaja, zbog prijevare ili pogreške, oblikujemo i obavljamo revizijske postupke kao reakciju na te rizike i pribavljamo revizijske dokaze koji su dostatni i primjereni da osiguraju osnovu za naše mišljenje. Rizik neotkrivanja značajnog pogrešnog prikaza nastalog uslijed prijevare je veći od rizika nastalog uslijed pogreške, jer prijevaramo može uključiti tajne sporazume, krivotvorenje, namjerno ispuštanje, pogrešno prikazivanje ili zaobilaženje internih kontrola.
- Stječemo razumijevanje internih kontrola relevantnih za reviziju kako bismo osmislili revizijske postupke koji su primjereni u danim okolnostima, ali ne i za svrhu izražavanja mišljenja o učinkovitosti internih kontrola Društva i Grupe.
- Ocjenjujemo primjerenost korištenih računovodstvenih politika i razumnost računovodstvenih procjena i povezanih objava koje je stvorila uprava.
- Zaključujemo o primjerenosti korištene računovodstvene osnove utemeljene na vremenskoj neograničenosti poslovanja koju koristi uprava i, na temelju pribavljenih revizijskih dokaza, zaključujemo o tome postoji li značajna neizvjesnost u vezi s događajima ili okolnostima koji mogu stvarati značajnu sumnju u sposobnost Društva ili Grupe da nastave s vremenski neograničenim poslovanjem. Ako zaključimo da postoji značajna neizvjesnost, od nas se zahtijeva da skrenemo pozornost u našem izvješću neovisnog revizora na povezane objave u nekonsolidiranim i konsolidiranim financijskim izvještajima ili, ako takve objave nisu odgovarajuće, da modificiramo naše mišljenje. Naši zaključci temelje se na revizijskim dokazima pribavljenim sve do datuma našeg izvješća neovisnog revizora. Međutim, budući događaji ili uvjeti mogu uzrokovati da Društvo ili Grupa prekine s vremenski neograničenim poslovanjem.
- Ocjenjujemo cjelokupnu prezentaciju, strukturu i sadržaj nekonsolidiranih i konsolidiranih financijskih izvještaja, uključujući i objave, kao i odražavaju li nekonsolidirani i konsolidirani financijski izvještaji transakcije i događaje na kojima su zasnovani na način kojim se postiže fer prezentacija.
- Prikupljamo dostatne primjerene revizijske dokaze vezano uz financijske informacije subjekata ili poslovne aktivnosti unutar Grupe kako bismo mogli izraziti mišljenje o konsolidiranim financijskim izvještajima. Odgovorni smo za usmjeravanje, nadzor i provedbu grupne revizije. Samostalno smo odgovorni za naše izvješće neovisnog revizora.

Komuniciramo s onima koji su zaduženi za nadzor, između ostalih pitanja, planirani djelokrug i vremenski raspored revizije i važne revizijske nalaze, uključujući značajne nedostatke u internim kontrolama koji su otkriveni tijekom naše revizije.

Također dajemo izjavu onima koji su zaduženi za nadzor da smo postupili u skladu s relevantnim etičkim zahtjevima u vezi s neovisnošću i da ćemo komunicirati s njima o svim odnosima i drugim pitanjima za koja se može razumno smatrati da utječu na našu neovisnost, kao i, gdje je primjenjivo, o povezanim mjerama zaštite.



Među pitanjima o kojima se komunicira s onima koji su zaduženi za nadzor, određujemo ona pitanja koja su od najveće važnosti u reviziji nekonsolidiranih i konsolidiranih financijskih izvještaja tekućeg razdoblja i stoga predstavljaju ključna revizijska pitanja. Navedena pitanja opisujemo u našem izvješću neovisnog revizora, osim ako zakon ili regulativa sprječava javno objavljivanje pitanja ili kada odlučimo, u iznimno rijetkim okolnostima, da pitanje ne treba priopćiti u našem izvješću neovisnog revizora jer se razumno može očekivati da bi negativne posljedice priopćavanja nadmašile dobrobiti javnog interesa od takve objave.

---

## Izvešće o ostalim zakonskim i regulatornim zahtjevima

### *Imenovanje*

Prvi put smo imenovani za revizore Društva i Grupe na dan 7. prosinca 2017. godine. Ovo je prva godina revizije.

---

### *Ostali zakonski i regulatorni zahtjevi*

Na temelju Pravilnika o obliku i sadržaju financijskih i dodatnih izvještaja društva za osiguranje odnosno društva za reosiguranje (Narodne novine 37/16 i 96/18, dalje u tekstu 'Pravilnik') Uprava Društva izradila je obrasce koji su prikazani na stranicama 140 do 167, pod naslovima Izvještaj o financijskom položaju Društva na dan 31. prosinca 2018., te Izvještaj o sveobuhvatnoj dobiti, Izvještaj o novčanom tijeku i Izvještaj o promjenama kapitala Društva za godinu koja je tada završila, zajedno sa informacijom o uskladi sa financijskim izvještajima Društva. Za pripremu ovih obrazaca te informacije o uskladi odgovorna je Uprava Društva, a isti ne predstavljaju sastavni dio ovih financijskih izvještaja, ali sadržavaju informacije koje su propisane Pravilnikom. Financijske informacije u obrascima se temelje na nekonsolidiranim financijskim izvještajima Društva koji su pripremljeni u skladu sa Međunarodnim standardima financijskog izvještavanja koji su usvojeni u Europskoj uniji prikazanim na stranicama od 11 do 139, te su prilagođena sukladno Pravilniku.

---

Angažirani partner u reviziji odgovoran za ovo izvješće neovisnog revizora je Siniša Dušić.

PricewaterhouseCoopers d.o.o.

PricewaterhouseCoopers d.o.o.  
Heinzelova 70, Zagreb  
17. travnja 2019.



PricewaterhouseCoopers d.o.o.<sup>4</sup>  
za reviziju i konzalting  
Zagreb, Heinzelova 70

Siniša Dušić

Siniša Dušić  
Član Uprave i ovlašten revizor

## Izvještaji o financijskom položaju

na dan 31. prosinca

	Bilješka	Grupa 2018. 000 kn	Grupa 2017. 000 kn	Društvo 2018. 000 kn	Društvo 2017. 000 kn
<b>Imovina</b>					
Nekretnine i oprema	1.11	37.338	40.475	33.000	35.959
Ulaganja u nekretnine	1.12	26.607	27.854	26.607	27.854
Nematerijalna imovina					
- Razgraničeni troškovi pribave	1.13	52.585	50.176	52.585	50.176
- Ostala nematerijalna imovina	1.14	182.449	18.366	180.469	16.556
Ulaganje u podružnice	1.15	-	-	176.518	171.317
Ulaganja koja se drže do dospjeća	1.16	609.477	594.092	577.970	584.788
Financijska imovina raspoloživa za prodaju	1.16	3.076.853	3.445.878	3.076.337	3.255.939
Financijska imovina po fer vrijednosti kroz račun dobiti i gubitka	1.16	717.820	580.035	601.834	510.020
Zajmovi i potraživanja	1.16	31.669	50.436	35.277	38.480
Udio reosiguranja u tehničkim pričuvama za ugovore o osiguranju	1.17	126.423	148.609	126.423	148.609
Odgođena porezna imovina	1.18	27	38	-	-
Potraživanja iz ugovora o osiguranju i ostala imovina	1.19	178.467	188.139	178.230	187.769
Novac i novčani ekvivalenti	1.20	282.505	133.398	88.418	85.004
<b>Ukupna imovina</b>		<b>5.322.220</b>	<b>5.277.496</b>	<b>5.153.668</b>	<b>5.112.471</b>
<b>Obveze</b>					
Tehničke pričuve	1.21	3.964.393	3.890.241	3.964.393	3.890.241
Obveze iz ugovora o osiguranju, ostale obveze i odgođeni prihodi	1.22	301.160	334.545	133.092	169.492
Odgođena porezna obveza	1.18	35.044	44.895	35.044	44.895
Tekuća porezna obveza		8.342	7.395	8.342	7.395
<b>Ukupne obveze</b>		<b>4.308.939</b>	<b>4.277.076</b>	<b>4.140.871</b>	<b>4.112.023</b>
<b>Kapital i rezerve koji pripadaju dioničarima Društva</b>					
Izdani dionički kapital	1.23 (a)	101.722	101.722	101.722	101.722
Premija na emitirane dionice	1.23 (b)	112.001	112.001	112.001	112.001
Rezerva fer vrijednosti	1.23 (c)	210.544	232.417	210.520	232.346
Zakonska rezerva	1.23 (d)	25.053	25.053	25.053	25.053
Zadržana dobit		563.716	528.925	563.501	529.326
		1.013.036	1.000.118	1.012.797	1.000.448
<b>Nekontrolirajući interes</b>		<b>245</b>	<b>302</b>	<b>-</b>	<b>-</b>
<b>Ukupni kapital i rezerve</b>		<b>1.013.281</b>	<b>1.000.420</b>	<b>1.012.797</b>	<b>1.000.448</b>
<b>Ukupne obveze i kapital i rezerve</b>		<b>5.322.220</b>	<b>5.277.496</b>	<b>5.153.668</b>	<b>5.112.471</b>

## Izvještaji o sveobuhvatnoj dobiti

za godinu koja je završila 31. prosinca

	Bilješka	Grupa 2018. 000 kn	Grupa 2017. 000 kn	Društvo 2018. 000 kn	Društvo 2017. 000 kn
Zaračunate bruto premije	1.24	<b>1.165.901</b>	1.149.959	<b>1.165.901</b>	1.149.959
Premije predane u reosiguranje	1.24	<b>(93.662)</b>	(89.038)	<b>(93.662)</b>	(89.038)
Zaračunate premije, neto od reosiguranja	1.24	<b>1.072.239</b>	1.060.921	<b>1.072.239</b>	1.060.921
Promjena bruto pričuva prijenosnih premija	1.24	<b>(30.643)</b>	(27.529)	<b>(30.643)</b>	(27.529)
Promjena pričuva prijenosnih premija, udio reosiguranja	1.24	<b>9.142</b>	(7.574)	<b>9.142</b>	(7.574)
Zarađene premije, neto od reosiguranja	1.24	<b>1.050.738</b>	1.025.818	<b>1.050.738</b>	1.025.818
Prihod od provizija i naknada	1.25	<b>9.008</b>	10.636	<b>7.477</b>	11.415
Financijski prihodi	1.26	<b>162.930</b>	163.611	<b>155.807</b>	158.485
Ostali poslovni prihodi	1.27	<b>12.483</b>	10.713	<b>8.245</b>	7.939
Neto poslovni prihodi		<b>1.235.159</b>	1.210.778	<b>1.222.267</b>	1.203.657
Nastale štete	1.28	<b>(683.250)</b>	(750.411)	<b>(683.250)</b>	(750.411)
Udio reosiguranja u nastalim štetama	1.28	<b>8.864</b>	46.657	<b>8.864</b>	46.657
Nastale štete, neto od reosiguranja	1.28	<b>(674.386)</b>	(703.754)	<b>(674.386)</b>	(703.754)
Troškovi pribave	1.29	<b>(165.989)</b>	(163.778)	<b>(163.375)</b>	(163.538)
Administrativni troškovi	1.30	<b>(169.228)</b>	(169.099)	<b>(161.691)</b>	(160.092)
Ostali poslovni rashodi	1.31	<b>(12.696)</b>	(10.024)	<b>(12.840)</b>	(10.967)
Financijski rashodi	1.32	<b>(29.443)</b>	(10.397)	<b>(27.775)</b>	(14.139)
Neto gubici od tečajnih razlika na financijskoj imovini	1.33	<b>(32.542)</b>	(14.812)	<b>(31.993)</b>	(12.980)
Dobit prije poreza		<b>150.875</b>	138.914	<b>150.207</b>	138.187
Porez na dobit	1.34	<b>(26.398)</b>	(25.228)	<b>(26.289)</b>	(25.266)
Dobit za godinu		<b>124.477</b>	113.686	<b>123.918</b>	112.921
Namijenjena:					
- Dioničarima Društva		<b>124.534</b>	113.706	<b>123.918</b>	112.921
- Nekontrolirajućem interesu		<b>(57)</b>	(20)	-	-
		<b>124.477</b>	113.686	<b>123.918</b>	112.921

## Izveštaji o sveobuhvatnoj dobiti (nastavak)

za godinu koja je završila 31. prosinca

	<b>Grupa 2018. 000 kn</b>	Grupa 2017. 000 kn	<b>Društvo 2018. 000 kn</b>	Društvo 2017. 000 kn
<b>Dobit za godinu</b>	<b>124.477</b>	113.686	<b>123.918</b>	112.921
<b>Ostala sveobuhvatna dobit za godinu</b>				
<i>Stavke koje se mogu naknadano reklasificirati u dobit ili gubitak:</i>				
Promjena fer vrijednosti financijske imovine raspoložive za prodaju, neto od realiziranih iznosa i odgođenog poreza (bilješka 1.23c)	<b>(21.873)</b>	18.762	<b>(21.826)</b>	18.745
<b>Ukupna sveobuhvatna dobit za godinu</b>	<b>102.604</b>	132.448	<b>102.092</b>	131.666
<b>Namijenjena:</b>				
- Dioničarima Društva				
- Nekontrolirajućem interesu	<b>102.661</b>	132.468	<b>102.092</b>	131.666
	<b>(57)</b>	(20)	-	-
	<b>102.604</b>	132.448	<b>102.092</b>	131.666



# Izveštaji o promjenama u kapitalu i rezervama

za godinu koja je završila 31. prosinca

## Grupa

	Namijenjeno dioničarima Društva							Ukupno kapital i rezerve 000 kn
	Izdani dionički kapital 000 kn	Premija na emitirane dionice 000 kn	Rezerva fer vrijednosti 000 kn	Zakonska rezerva 000 kn	Zadržana dobit 000 kn	Ukupno 000 kn	Nekontrolirajući interes 000 kn	
Stanje na dan 1. siječnja 2017.	101.722	112.001	213.655	25.053	477.222	929.653	322	929.975
<b>Ukupno sveobuhvatna dobit za godinu</b>								
Promjena fer vrijednosti financijske imovine raspoložive za prodaju, neto od realiziranih iznosa i umanjenja vrijednosti (bilješka 1.23c)	-	-	22.876	-	-	22.876	-	22.876
Odgođeni porez po promjenama fer vrijednosti financijske imovine raspoložive za prodaju, neto od realiziranih iznosa i umanjenja vrijednosti (bilješke 1.18 i 1.23c)	-	-	(4.114)	-	-	(4.114)	-	(4.114)
<i>Ostala sveobuhvatna dobit</i>	-	-	18.762	-	-	18.762	-	18.762
<i>Dobit za godinu</i>	-	-	-	-	113.706	113.706	(20)	113.686
<b>Ukupno sveobuhvatna dobit za godinu</b>	-	-	18.762	-	113.706	132.468	(20)	132.448
<b>Transakcije s vlasnicima priznate izravno u kapitalu i rezervama</b>								
Isplaćene dividende za 2016. (bilješka 1.23f)	-	-	-	-	(62.003)	(62.003)	-	(62.003)
<b>Stanje na dan 31. prosinca 2017.</b>	<b>101.722</b>	<b>112.001</b>	<b>232.417</b>	<b>25.053</b>	<b>528.925</b>	<b>1.000.118</b>	<b>302</b>	<b>1.000.420</b>
Stanje na dan 1. siječnja 2018.	101.722	112.001	232.417	25.053	528.925	1.000.118	302	1.000.420
<b>Ukupno sveobuhvatna dobit za godinu</b>								
Promjena fer vrijednosti financijske imovine raspoložive za prodaju, neto od realiziranih iznosa i umanjenja vrijednosti (bilješka 1.23c)	-	-	(26.663)	-	-	(26.663)	-	(26.663)
Odgođeni porez po promjenama fer vrijednosti financijske imovine raspoložive za prodaju, neto od realiziranih iznosa i umanjenja vrijednosti (bilješke 1.18 i 1.23c)	-	-	4.790	-	-	4.790	-	4.790
<i>Ostala sveobuhvatna dobit</i>	-	-	(21.873)	-	-	(21.873)	-	(21.873)
<i>Dobit za godinu</i>	-	-	-	-	124.534	124.534	(57)	124.477
<b>Ukupno sveobuhvatna dobit za godinu</b>	-	-	(21.873)	-	124.534	102.661	(57)	102.604
<b>Transakcije s vlasnicima priznate izravno u kapitalu i rezervama</b>								
Isplaćene dividende za 2017. (bilješka 1.23f)	-	-	-	-	(89.743)	(89.743)	-	(89.743)
<b>Stanje na dan 31. prosinca 2018.</b>	<b>101.722</b>	<b>112.001</b>	<b>210.544</b>	<b>25.053</b>	<b>563.716</b>	<b>1.013.036</b>	<b>245</b>	<b>1.013.281</b>

# Izveštaji o promjenama u kapitalu i rezervama

za godinu koja je završila 31. prosinca

## Društvo

	Izdani dionički kapital 000 kn	Premija na emitirane dionice 000 kn	Rezerva fer vrijednosti 000 kn	Zakonska rezerva 000 kn	Zadržana dobit 000 kn	Ukupno kapital i rezerve 000 kn
<b>Stanje na dan 1. siječnja 2017.</b>	<b>101.722</b>	<b>112.001</b>	<b>213.601</b>	<b>25.053</b>	<b>478.408</b>	<b>930.785</b>
<b>Ukupno sveobuhvatna dobit za godinu</b>						
Promjena fer vrijednosti financijske imovine raspoložive za prodaju, neto od realiziranih iznosa i umanjenja vrijednosti (bilješka 1.23c)	-	-	22.859	-	-	22.859
Odgođeni porez po promjenama fer vrijednosti financijske imovine raspoložive za prodaju, neto od realiziranih iznosa i umanjenja vrijednosti (bilješke 1.18 i 1.23c)	-	-	(4.114)	-	-	(4.114)
<i>Ostala sveobuhvatna dobit</i>	-	-	18.745	-	-	18.745
<i>Dobit za godinu</i>	-	-	-	-	112.921	112.921
<b>Ukupno sveobuhvatna dobit za godinu</b>	-	-	18.745	-	112.921	131.666
<b>Transakcije s vlasnicima priznate izravno u kapitalu i rezervama</b>						
Isplaćene dividende za 2016. (bilješka 1.23f)	-	-	-	-	(62.003)	(62.003)
<b>Stanje na dan 31. prosinca 2017.</b>	<b>101.722</b>	<b>112.001</b>	<b>232.346</b>	<b>25.053</b>	<b>529.326</b>	<b>1.000.448</b>
<b>Stanje na dan 1. siječnja 2018.</b>	<b>101.722</b>	<b>112.001</b>	<b>232.346</b>	<b>25.053</b>	<b>529.326</b>	<b>1.000.448</b>
<b>Ukupno sveobuhvatna dobit za godinu</b>						
Promjena fer vrijednosti financijske imovine raspoložive za prodaju, neto od realiziranih iznosa i umanjenja vrijednosti (bilješka 1.23c)	-	-	(26.616)	-	-	(26.616)
Odgođeni porez po promjenama fer vrijednosti financijske imovine raspoložive za prodaju, neto od realiziranih iznosa i umanjenja vrijednosti (bilješke 1.18 i 1.23c)	-	-	4.790	-	-	4.790
<i>Ostala sveobuhvatna dobit</i>	-	-	(21.826)	-	-	(21.826)
<i>Dobit za godinu</i>	-	-	-	-	123.918	123.918
<b>Ukupno sveobuhvatna dobit za godinu</b>	-	-	(21.826)	-	123.918	102.092
<b>Transakcije s vlasnicima priznate izravno u kapitalu i rezervama</b>						
Isplaćene dividende za 2017. (bilješka 1.23f)	-	-	-	-	(89.743)	(89.743)
<b>Stanje na dan 31. prosinca 2018.</b>	<b>101.722</b>	<b>112.001</b>	<b>210.520</b>	<b>25.053</b>	<b>563.501</b>	<b>1.012.797</b>

# Izvještaji o novčanom toku

za godinu koja je završila 31. prosinca

	Bilješke	Grupa 2018. 000 kn	Grupa 2017. 000 kn	Društvo 2018. 000 kn	Društvo 2017. 000 kn
<b>Novčani tokovi iz poslovnih aktivnosti</b>					
Dobit nakon poreza		<b>124.477</b>	113.686	<b>123.918</b>	112.921
<i>Usklađenja:</i>					
-Porez	1.34	<b>26.398</b>	25.228	<b>26.289</b>	25.266
-Amortizacija nekretnina i opreme	1.30	<b>3.598</b>	5.237	<b>3.255</b>	4.896
-Amortizacija ulaganja u nekretnine	1.32	<b>1.247</b>	1.249	<b>1.247</b>	1.249
-Promjene u razgraničenim troškovima pribave	1.29	<b>(2.409)</b>	(4.380)	<b>(2.409)</b>	(4.380)
-Amortizacija ostale nematerijalne imovine	1.30	<b>8.686</b>	6.717	<b>8.067</b>	6.151
-Neto gubici od tečajnih razlika na financijskoj imovini	1.33	<b>32.542</b>	14.812	<b>31.993</b>	12.980
-Dobitak od prodaje nekretnina i opreme	1.11	<b>(374)</b>	(652)	<b>(374)</b>	(652)
-Neto gubici od financijske imovine po fer vrijednosti kroz račun dobiti i gubitka	1.32	<b>14.633</b>	2.296	<b>11.558</b>	458
-Gubici od umanjenja vrijednosti financijske imovine	1.34	<b>11.330</b>	8.832	<b>11.285</b>	8.787
-(Otpuštanje)/ umanjenja vrijednosti potraživanja od osiguranja i ostale imovine	1.19	<b>794</b>	(3.867)	<b>794</b>	(3.867)
-Prihod od kamata i dividendi	1.26	<b>(143.475)</b>	(146.083)	<b>(138.636)</b>	(141.811)
		<b>77.447</b>	23.075	<b>76.987</b>	21.998
Promjene poslovne imovine i obveza					
Neto smanjenje /(povećanje) ulaganja koja se drže do dospijeca		<b>(22.759)</b>	85.906	<b>(428)</b>	85.906
Neto smanjenje /(povećanje) ulaganja raspoloživih za prodaju		<b>288.162</b>	(390.766)	<b>99.381</b>	(340.782)
Neto smanjenje /(povećanje) financijske imovine po fer vrijednosti kroz račun dobiti i gubitka		<b>(152.467)</b>	14.657	<b>(103.350)</b>	35.127
Neto smanjenje/(povećanje) zajmova i potraživanja		<b>25.728</b>	56.670	<b>10.199</b>	16.101
Neto smanjenje/(povećanje) udjela reosiguranja u tehničkim pričuvama		<b>22.186</b>	(1.212)	<b>22.186</b>	(1.212)
Neto smanjenje /(povećanje) potraživanja od osiguranja i ostale imovine		<b>9.244</b>	57.104	<b>9.328</b>	57.320
Neto povećanje/(smanjenje) tehničkih pričuva		<b>74.152</b>	186.505	<b>74.152</b>	186.505
Neto povećanje/(smanjenje) obveza iz osiguranja i ostalih obveza		<b>(33.483)</b>	(55.338)	<b>(36.400)</b>	(81.692)
Neto novac iz poslovnih aktivnosti prije poreza na dobit		<b>288.210</b>	(23.399)	<b>152.055</b>	(20.729)
Primici od kamata		<b>139.857</b>	139.003	<b>136.535</b>	136.685
Primici od dividendi		<b>14.043</b>	14.693	<b>12.146</b>	13.098
Plaćeni porez na dobit		<b>(30.403)</b>	(17.423)	<b>(30.403)</b>	(17.423)
<b>Neto novac iz poslovnih aktivnosti</b>		<b>411.707</b>	112.874	<b>270.333</b>	111.631
<b>Novčani tokovi iz ulagačkih aktivnosti</b>					
Stjecanje nekretnina i opreme	1.11	<b>(541)</b>	(1.448)	<b>(377)</b>	(646)
Stjecanje ostale nematerijalne imovine	1.14	<b>(172.771)</b>	(6.664)	<b>(171.980)</b>	(5.748)
Primici od prodaje materijalne imovine i opreme		<b>455</b>	930	<b>455</b>	930
Stjecanje dodatnih udjela u fondu		<b>-</b>	-	<b>(5.276)</b>	(19.030)
<b>Neto novac od ulagačkih aktivnosti</b>		<b>(172.857)</b>	(7.182)	<b>(177.178)</b>	(24.494)
<b>Novčani tokovi iz financijskih aktivnosti</b>					
Isplata dividendi	1.23f	<b>(89.743)</b>	(62.003)	<b>(89.743)</b>	(62.003)
<b>Neto novac iz financijskih aktivnosti</b>		<b>(89.743)</b>	(62.003)	<b>(89.743)</b>	(62.003)
Neto povećanje/(smanjenje) novca i novčanih ekvivalenata		<b>149.107</b>	43.689	<b>3.414</b>	25.134
Novac i novčani ekvivalenti na dan 1. siječnja		<b>133.398</b>	89.709	<b>85.004</b>	59.870
Novac i novčani ekvivalenti na dan 31. prosinca	1.20	<b>282.505</b>	133.398	<b>88.418</b>	85.004

# 1 Bilješke uz financijske izvještaje

## 1.1 Društvo koje je predmet izvještavanja

Allianz Zagreb d.d. („Društvo”), sa sjedištem u Heinzelovoj 70, Zagreb je dioničko društvo osnovano i sa sjedištem u Republici Hrvatskoj. Društvo je matično društvo Grupe Allianz Zagreb („Grupa”).

Društvo je mješovito osiguravajuće društvo koje nudi proizvode životnog i neživotnog osiguranja u Republici Hrvatskoj, regulirano od strane Hrvatske agencije za nadzor financijskih usluga („HANFA” ili „Agencija”).

Većinski vlasnik Društva (83.2% glasačkih prava) je Allianz New Europe Holding GmbH, Beč, Austrija, a krajnje matično Društvo je Allianz SE, dioničko društvo osnovano i sa sjedištem u Njemačkoj.

## 1.2 Osnova za pripremu

### (a) Izjava o usklađenosti

Ovi financijski izvještaji sastoje se od nekonsolidiranih i konsolidiranih financijskih izvještaja Društva.

Nekonsolidirani i konsolidirani financijski izvještaji pripremljeni su u skladu s Međunarodnim standardima financijskog izvještavanja usvojenim od strane Europske unije („MSFI usvojeni od EU”).

Financijski izvještaji odobreni su za izdavanje od strane Uprave 17. travnja 2019. godine. Financijski izvještaji se pripremaju na engleskom i hrvatskom jeziku.

### (b) Osnova mjerenja

Financijski izvještaji sastavljeni su na osnovi povijesnog ili amortiziranog troška osim za sljedeću imovinu koja se iskazuje po fer vrijednosti: financijska imovina koja se drži radi trgovanja, financijska imovina i obveze inicijalno određeni po fer vrijednosti kroz račun dobiti i gubitka, financijska imovina raspoloživa za prodaju i ulaganja u podružnice iskazane po fer vrijednosti.

### (c) Funkcionalna i prezentacijska valuta

Financijski izvještaji iskazani su u valuti primarnog ekonomskog okruženja u kojem Grupa posluje („funkcionalna valuta”), hrvatskim kunama („kn”), te su iznosi zaokruženi na najbližu tisuću ukoliko nije drugačije navedeno.

### (d) Korištenje prosudbi i procjena

Priprema financijskih izvještaja u skladu s MSFI-jevima usvojenim od strane EU zahtijeva od rukovodstva donošenje prosudbi, procjena i pretpostavki koje utječu na primjenu politika i iskazane iznose imovine, obveza, prihoda i rashoda. Procjene i uz njih vezane pretpostavke zasnivaju se na povijesnom iskustvu i raznim drugim čimbenicima za koje se smatra da su razumni u danim uvjetima i uz raspoložive informacije na datum izrade financijskih izvještaja, a rezultat kojih čini osnovu za prosuđivanje knjigovodstvene vrijednosti imovine i obveza koja nije lako utvrdiva iz drugih izvora. Stvarni rezultati mogu se razlikovati od ovih procjena.

Procjene i uz njih vezane pretpostavke kontinuirano se pregledavaju. Izmjene računovodstvenih procjena priznaju se u razdoblju u kojem je procjena izmijenjena i budućim razdobljima, ako izmjena utječe i na njih.

Informacije o prosudbama rukovodstva koje se odnose na primjenu MSFI-jeva usvojenih od strane EU, i koje imaju značajan utjecaj na financijske izvještaje i informacije o procjenama sa znatnim rizikom mogućeog značajnog usklađenja u idućoj godini, objavljene su u bilješci 1.4.

## 1.2 Osnova za pripremu (nastavak)

### (e) Konsolidacija

Konsolidirani financijski izvještaji obuhvaćaju Društvo i njegove podružnice (zajedno „Grupa“).

#### *Poslovna spajanja*

Grupa priznaje poslovna spajanja koristeći metodu stjecanja kada je kontrola stvarno prenesena na Grupu. Naknada za stjecanje u pravilu se mjeri po fer vrijednosti, kao i stečena neto imovina koju je moguće posebno prepoznati. Goodwill koji nastaje kod stjecanja se jednom godišnje provjerava radi umanjenja vrijednosti. Negativni goodwill koji nastaje u slučaju povoljne kupnje se priznaje odmah u računu dobiti i gubitka. Transakcijski se troškovi priznaju u trenutku nastanka u računu dobiti ili gubitka, osim kada se odnose na izdavanje dužničkih ili vlasničkih vrijednosnih papira. Prenesena naknada ne uključuje iznose vezane uz podmirenje odnosa koji su postojali prije datuma stjecanja. Takvi iznosi u pravilu se priznaju u računu dobiti i gubitka.

Svaka potencijalna naknada mjeri se po fer vrijednosti na datum stjecanja. Ako je obveza plaćanja potencijalne naknade, koja zadovoljava definiciju financijskog instrumenta, klasificirana kao vlasnički instrument, onda se ne mjeri ponovno i namira se priznaje u kapitalu. U protivnom, naknadne promjene fer vrijednosti potencijalne naknade priznaju se u računu dobiti i gubitka. Ukoliko je potrebno zamijeniti nagrade vezane uz plaćanja povezana s vlasničkim instrumentima (zamjenske nagrade) za nagrade zaposlenika stjecatelja (stjecateljeve nagrade), tada je cijeli ili samo dio iznosa stjecateljeve zamjenske nagrade uključen u određivanje prenesene naknade vezane za poslovno spajanje. Ova odluka se temelji na usporedbi tržišnog mjerenja zamjenske nagrade i tržišnog mjerenja stjecateljeve nagrade do mjere do koje se zamjenske nagrade odnose na usluge prije poslovnog spajanja.

#### *Podružnice*

Podružnice su sva društva pod kontrolom Grupe. Grupa ima kontrolu nad društvom kada ima pravo na povrate od ulaganja u društvo i mogućnost djelovanja na te povrate kroz utjecaj koji ima nad društvom. Financijski izvještaji svih podružnica se uključuju u konsolidirane financijske izvještaje od datuma kada je kontrola prenesena na Društvo i isključuju od datuma prestanka kontrole.

Društvo ima ulaganja u investicijske fondove pod upravljanjem podružnice Društva Allianz Invest d.o.o. Društvo je ponovno preispitalo svoj prethodni zaključak o konsolidaciji fondova kojima upravlja tvrtka kćer Allianz Invest. Na temelju činjenice da Društvo u smislu MSFI 10 ima kontrolu nad tim fondovima kroz vlasništvo nad društvom Allianz Invest te ili većinu investicijskih udjela je najveći pojedinačni udjelničar, Društvo nastavlja konsolidirati ove fondove.

U svojim nekonsolidiranim financijskim izvještajima, Društvo iskazuje svoja ulaganja u investicijske fondove po fer vrijednosti i klasificira ih kao financijsku imovinu koju je Uprava pri početnom priznavanju rasporedila u kategoriju po fer vrijednosti kroz račun dobiti i gubitka i kao financijsku imovinu raspoloživu za prodaju. Računovodstvene politike primjenjive na ulaganja u podružnice iskazana po fer vrijednosti objavljene su u bilješci 1.3 d). Ostale podružnice prikazuju se po trošku stjecanja umanjeno za eventualne gubitke od umanjenja vrijednosti u nekonsolidiranim financijskim izvještajima Društva.

Sve bilješke u financijskim izvještajima koje se odnose na ugovore o osiguranju jednake su za Društvo i Grupu.

Društvo je započelo sa poslovanjem na slovenskom tržištu u 2018. godini otvaranjem inozemne podružnice. Financijski izvještaji podružnice u Sloveniji u potpunosti su konsolidirani sa financijskim izvještajima Društva.

#### *Nekontrolirajući interesi*

Nekontrolirajući interesi temelje se na proporcionalnom iznosu neto imovine podružnice na dan stjecanja. Promjene udjela Grupe u podružnici koje ne rezultiraju gubitkom kontrole se obračunavaju kao transakcije unutar kapitala i rezervi.

Nekontrolirajući interesi u podružnicama uključeni su u ukupan kapital i rezerve Grupe izuzev onih nekontrolirajućih interesa koji predstavljaju udio u neto imovini investicijskih fondova koja pripada ostalim udjelničarima u tim fondovima, koji se klasificiraju kao financijske obveze. Financijske obveze se mjere po fer vrijednosti temeljem vrijednosti investicijskog portfelja fondova.

#### *Gubitak kontrole*

U trenutku gubitka kontrole Grupa prestaje priznavati imovinu i obveze podružnice, udjele manjinskih dioničara i ostale elemente kapitala i rezervi koji se odnose na podružnicu. Eventualni višak ili manjak koji proizlazi iz prestanka kontrole priznaje se kroz dobit ili gubitak. Ako Grupa zadržava udio u bivšoj podružnici, taj se udio iskazuje po fer vrijednosti na dan prestanka kontrole.

## 1.2 Osnova za pripremu (nastavak)

### Transakcije eliminirane u konsolidaciji

Stanja i transakcije unutar Grupe kao i svi nerealizirani prihodi i troškovi proizašli iz međukompanijskih transakcija, se eliminiraju. Nerealizirani dobiti od transakcija s osnove ulaganje u pridružena društva su eliminirani iz ulaganja u visini udjela Grupe u pridruženom društvu. Nerealizirani gubici se eliminiraju na identičan način kao i nerealizirani dobiti, ali samo u mjeri u kojoj ne postoji dokaz o umanjenju vrijednosti.

### (f) Preračunavanje stranih valuta

Transakcije u stranim valutama preračunavaju se u funkcionalnu valutu po tečaju važećem na dan transakcije. Monetarna imovina i obveze denominirani u stranoj valuti preračunavaju se u funkcionalnu valutu prema tečaju važećem na datum izvještavanja. Nemonetarna imovina i obveze denominirani u stranoj valuti, koji se mjere po fer vrijednosti, preračunavaju se u funkcionalnu valutu prema važećem tečaju na dan kada je utvrđena njihova fer vrijednost. Nemonetarna imovina i obveze denominirani u stranoj valuti, koji se mjere po povijesnom trošku, preračunavaju se po važećem tečaju na dan transakcije i ne preračunavaju se ponovo. Tečajne razlike proizašle iz preračunavanja priznaju se kroz dobit ili gubitak, osim tečajnih razlika proizašlih iz preračunavanja vlasničkih vrijednosnih papira raspoloživih za prodaju, koji se priznaju u ostaloj sveobuhvatnoj dobiti (navedeno ispod).

Promjene fer vrijednosti monetarnih (dužničkih) vrijednosnica denominiranih u ili vezanih uz stranu valutu klasificiranih kao raspoložive za prodaju, raščlanjuju se na tečajne razlike proizašle iz promjena amortiziranog troška vrijednosnice i druge promjene knjigovodstvene vrijednosti vrijednosnice. Tečajne razlike priznaju se kroz dobit ili gubitak kao dobiti i gubici od tečajnih razlika nastalih kod revalorizacije monetarne imovine i obveza i prikazuju unutar prihoda ili troškova od ulaganja. Ostale promjene knjigovodstvene vrijednosti priznaju se u ostaloj sveobuhvatnoj dobiti. Tečajne razlike od svođenja na fer vrijednost nemonetarne financijske imovine denominirane u ili vezane uz strane valute, klasificirane kao imovina raspoloživa za prodaju, priznaju se u ostaloj sveobuhvatnoj dobiti, zajedno s drugim pripadajućim promjenama u fer vrijednosti.

Najznačajnija strana valuta u kojoj Grupa drži imovinu i obveze je euro. Tečajevi koji su se koristili za preračunavanje na dan 31. prosinca 2018. bili su 1 EUR 7,417575 kn (31. prosinca 2017.: 1 EUR = 7,513648 kn) i 1 USD = 6,469192 kn (31. prosinca 2017.: 1 USD = 6,269733 kn).

### (g) Usporedivost

Grupa i Društvo	Originalno izvješteno		Reklasifikacija		Reklasificirano	
	Grupa	Društvo	Grupa	Društvo	Grupa	Društvo
	31.12.2017	31.12.2017	31.12.2017	31.12.2017	31.12.2017	31.12.2017
<b>Imovina</b>	<b>000 kn</b>	<b>000 kn</b>	<b>000 kn</b>	<b>000 kn</b>	<b>000 kn</b>	<b>000 kn</b>
Novac i novčani ekvivalenti (a)	138.441	90.047	(5.043)	(5.043)	133.398	85.004
Ulaganja u podružnice (b)	-	132.785	-	38.532	-	171.317
Financijska imovina po fer vrijednosti kroz račun dobiti i gubitka	618.567	548.552	(38.532)	(38.532)	580.035	510.020
Ukupno imovina	5.321.070	5.117.513	-	-	5.277.496	5.112.471
<b>Obveze</b>						
Obveze iz ugovora o osiguranju, ostale obveze i odgođeni prihodi (a,b)	378.119	174.534	(43.575)	(5.043)	334.545	169.492
Ukupno obveze	4.320.650	4.117.065	-	-	4.277.076	4.112.023

a) U 2018. godini, u Grupi i Društvu netirana su aktivna i pasivna prijelazna konta u novčanim ekvivalentima.

b) Dodatno, ulaganje u Allianz Portfolio se odnosi na ulaganja vezana za unit linked proizvode koja su reklasificirana iz kategorije financijske imovine po fer vrijednosti kroz račun dobiti i gubitka u ulaganja u podružnice i time eliminirana u konsolidiranim financijskim izvještajima.

Navedene reklasifikacije pod a) i b) utječu samo na izvještaj o financijskom položaju i zbog pozicije novčanih ekvivalenata utječu također na izvještaj o novčanom toku. Reklasifikacije nisu utjecale na izvještaj o ostaloj sveobuhvatnoj dobiti i izvještaj o promjenama u kapitalu i rezervama.

Utjecaj na izvještaje o financijskom položaju na 31. prosinca 2016. godine nije materijalan.

## 1.2 Osnova za pripremu (nastavak)

### (h) Makroekonomski utjecaj

#### Ekonomsko okruženje u RH

Gospodarstvo Hrvatske ostvarilo je solidan rast od 2,6% u 2018. godini, ponajviše na krilima snažne domaće potrošnje. Iako su znakovi usporavanja rasta postali vidljivi u drugoj polovici godine, rast je i dalje bio 0,8 p.p. iznad rasta gospodarstva eurozone (EA). Inflacija je i dalje potisnuta te je nakon kratkotrajnog uzleta iznad 2% u ljetnim mjesecima, stopa inflacije za cijelu godinu iznosila 1,5%. Tržište rada nastavilo je sa sužavanjem, a prema mjerenju Eurostata, stopa nezaposlenosti je iznosila 7,7% u prosincu (-2,0 p.p. yoy). Industrijska proizvodnja je tijekom cijele godine pala za 1,0%, dok je promet u maloprodaji rastao za 3,8%. Povjerenje potrošača ostalo je optimistično, o čemu veoma dobro svjedoči i uzastopni rast prometa u maloprodaji na godišnjoj razini od rujna 2014. godine.

Turistička sezona je bila također snažna. Zabilježeno je povećanje dolazaka turista za 7,1% te rast noćenja za 4,0%. Robni izvoz rastao je za 4% u 2018. godini, dok je uvoz roba porastao za 8%, pa je tako pokrivenost uvoza izvozom iznosila 61,1% nakon prvih 11 mjeseci (64,0% u 2017. godini).

Iako još uvijek nema službenih podataka, sudeći prema izjavama iz Ministarstva financija, proračun bi trebao pokazati uravnoteženo stanje i u 2018. godini, a deficit proračuna ne bi trebao prijeći 0,5% BDP-a. Prema podacima Eurostata, na kraju 3Q18' omjer javni dug/ BDP je bio na 74,5% (-4,0 p.p. yoy). Dobri makroekonomski podaci s jedne strane odnosno ECB-ov monetarni stimulans s druge strane, doveli su do sužavanja spreadova na euroobveznicama Hrvatske. U 2018. godini, kreditne rejting agencije Fitch i S&P povećale su rejting Hrvatske na BB+ te poboljšali izgled u pozitivne. Hrvatska je dakle, trenutno jednu stepenicu ispod investicijskog rejtinga.

Za 2019. godinu očekivanja rasta gospodarstva kreću se oko 2,7%, dok bi stopa inflacije trebala biti blizu 1%. Planirani deficit proračuna iznosi 0,4% BDP-a te bi trebalo doći i do daljnjeg smanjenja zaduženosti. Za očekivati je da će pozitivni efekti s tržišta rada, uz određena porezna olakšanja te umjereni porast kreditne aktivnosti, podržati snažnu domaću potražnju. Eksterni rizici su naglašeniji nego prije godinu dana, vezani primarno uz niži rast gospodarstva EA, dok se interni rizici očituju kroz krizu u brodogradilištu odnosno grupi Uljanik. U srednjem roku rizik se krije u smanjenju radne snage i u neto negativnoj demografskoj promjeni.

Grupa nastavlja redovno pratiti i nadzirati promjene i potencijalne rizike prisutne na tržištu kapitala te je spremna reagirati kako bi minimizirala utjecaj tržišnih efekata na poslovne aktivnosti. Iako tržište nosi brojne izazove, pogotovo u okolini niskih kamatnih stopa, Grupa nastavlja s aktivnostima kojima podržava adekvatnu likvidnost kroz sve dostupne instrumente tržišta novca i nastoji maksimizirati profit životnog osiguranja, kako bi zaštitila imovinu dioničara i imatelja polica te zadovoljila naše klijente.

Grupa je započela s izgradnjom portfelja s većom razinom internacionalne diversifikacije, kako bi se smanjio koncentracijski rizik prema obveznicama RH, a koji je u prošlosti bio prisutan zbog regulatornih razloga. Inozemne investicije su usmjerene na zemlje koje imaju rejting investicijskog razreda, pritom uzimajući u obzir makroekonomske i sve ostale rizike specifične za pojedinu investiciju, a s ciljem da se poboljša odnos povrata i rizičnosti portfelja. U periodu nižih kamatnih stopa tijekom (po)dužeg razdoblja, povećanje duracije čini se razumnijim potezom u odnosu na dodatnu izloženost prema instrumentima fiksnog prinosa koji trguju s visokim prinosom (high yield).

#### Učinak na klijente

Nadalje, Grupa je prepoznala da bi povećanje kupovne moći klijenata moglo imati učinak na prihod od premije i novčani tok.

Mjere su poduzete prema zadržavanju postojećih klijenata Grupe te privlačenju novih.

## 1.3 Značajne računovodstvene politike

### (a) Nekretnine i oprema

Nekretnine i oprema su materijalna imovina koja se drži s namjerom upotrebe u svrhu pružanja usluga i u druge administrativne svrhe.

#### *Priznavanje i mjerenje*

Nekretnine i oprema mjere se po trošku nabave umanjenom za akumuliranu amortizaciju i gubitke od umanjenja vrijednosti.

Troškovi nabave uključuju izdatke koji se direktno odnose na nabavku imovine. Kada dijelovi imovine i opreme imaju različiti korisni vijek upotrebe, isti se prikazuju kao zasebne pozicije (glavne komponente) nekretnina i opreme.

#### *Reklasifikacija u ulaganje u nekretnine*

Kada se nekretnina prestane koristiti za vlastite potrebe i ona postane ulaganje u nekretnine, takva nekretnina se reklasificira u ulaganja u nekretnine.

#### *Naknadni troškovi*

Troškovi zamjene dijela nekretnina i opreme priznaju se u knjigovodstveni iznos imovine samo ako je vjerojatno da će buduće ekonomske koristi povezane s imovinom pritijecati u Grupu i ako se trošak nabave može pouzdano izmjeriti. Troškovi svakodnevnih popravaka na nekretninama i opremi priznaju se u dobiti ili gubitku kako nastaju.

#### *Amortizacija*

Amortizacija se priznaje u dobiti ili gubitku linearnom metodom tijekom procijenjenog korisnog vijeka upotrebe pojedinih dijelova nekretnina i opreme. Zemljište i imovina koja je nabavljena, ali još uvijek nije stavljena u upotrebu ne podliježe obračunu amortizacije.

Procijenjeni korisni vijek upotrebe prikazan je u nastavku:

	<b>2018.</b>	2017.
• Zgrade	40 godina	40 godina
• Automobili	5 godina	5 godina
• Namještaj	5 godine	5 godine
• Ostala oprema	4 godina	4 godina

Korisni vijek upotrebe i rezidualna vrijednost preispituju se i usklađuju, ukoliko je potrebno, na svaki datum izvještavanja.

U slučaju da je knjigovodstveni iznos imovine veći od procijenjenog nadoknadivog iznosa, razlika se otpisuje do nadoknadivog iznosa.

Metoda amortizacije te procijenjeni korisni vijek upotrebe preispituju se na svaki datum izvještavanja i po potrebi usklađuju.

Dobici i gubici od otuđenja utvrđuju se uspoređujući ostvarenu prodajnu cijenu i knjigovodstvenu vrijednost imovine te se uključuju u dobiti ili gubitak.



### 1.3 Značajne računovodstvene politike (nastavak)

#### (b) Nematerijalna imovina

##### *Razgraničeni troškovi pribave – ugovori o osiguranju*

Troškovi pribave uključuju sve troškove nastale izravno i neizravno u vezi sa zaključivanjem novih ugovora o osiguranju i obnovom postojećih ugovora.

Razgraničeni troškovi pribave za neživotna osiguranja odnose se na provizije koje su plaćene agentima i plaće djelatnika zaposlenih u pribavi nastale pri zaključivanju polica osiguranja tijekom financijske godine, ali koje se odnose na iduću financijsku godinu, kao i varijabilne troškove izdavanja polica. Opći troškovi prodaje se ne razgraničavaju.

Za poslove neživotnih osiguranja, razgraničeni troškovi pribave na datum izvještavanja izračunavaju se usporedbom pričuva za prijenosne premije na datum izvještavanja s bruto premijama policiranim tijekom godine razgraničavajući usporedivi dio troškova pribave.

Za poslove životnih osiguranja, troškovi pribave uključeni su u izračun pričuva životnog osiguranja temeljem Zillmerizacije te se ne priznaju kao posebna pozicija na datum izvještavanja.

Nadoknadivi iznos razgraničenih troškova pribave se procjenjuje na svaki datum izvještavanja kao dio testa adekvatnosti obveza.

##### *Istraživanje i razvoj*

Troškovi istraživanja koja za cilj imaju otkrivanje novog znanstvenog ili stručnog znanja ili razumijevanja priznaje se u dobiti ili gubitku kako nastaju.

Razvojne aktivnosti uključuju plan ili dizajn za proizvodnju novih ili značajno poboljšanih proizvoda ili procesa. Trošak razvoja kapitalizira se samo onda kada se troškovi razvoja mogu pouzdano mjeriti, proizvod ili proces su tehnički i tržišno održivi, kada su buduće ekonomske koristi vjerojatne i Grupa namjerava dovršiti i koristiti ili prodati imovinu te za to ima dovoljne resurse. Kapitalizirani trošak uključuje trošak materijala, izravne troškove osoblja i fiksne troškove koji se mogu izravno povezati s pripremom imovine za predviđenu upotrebu. Ostali troškovi razvoja priznaju se u dobiti ili gubitku kako nastaju. Grupa kapitalizira isključivo troškove razvoja software-a. Kapitalizirani troškovi razvoja software-a mjere se po trošku nabave umanjenom za akumuliranu amortizaciju i akumulirane gubitke od umanjenja vrijednosti, ukoliko postoje, isto kao i za nabavljeni software.

##### *Goodwill*

Goodwill koji nastaje stjecanjem predstavlja višak troška stjecanja u odnosu na udio Grupe u fer vrijednosti stečene neto imovine, koju je moguće posebno prepoznati na datum kupnje, uključujući i nematerijalnu imovinu. Goodwill nastao prilikom stjecanja podružnice uključen je u nematerijalnu imovinu. Najmanje jednom godišnje goodwill se provjerava radi umanjenja vrijednosti. Gubici od umanjenja vrijednosti goodwill-a naknadno se ne ukidaju kroz dobit ili gubitak. Dobici i gubici od prodaje subjekta uključuju i knjigovodstvenu vrijednost goodwill-a, koji se odnosi na prodani subjekt.

##### *Ostala nematerijalna imovina*

Ostala nematerijalna imovina kupljena od strane Grupe, koja ima konačan vijek upotrebe, iskazuje se po nabavnoj vrijednosti umanjenoj za akumuliranu amortizaciju i gubitke od umanjenja vrijednosti. Ostala nematerijalna imovina sastoji se od interno razvijenog software-a, kupljenog kompjuterskog software-a i ekskluzivnog distribucijskog prava.

Ekskluzivno distribucijsko pravo predstavlja ekskluzivno pravo za 15-godišnju distribuciju proizvoda osiguranja preko bankokanala inicijalno priznato u ukupnom iznosu kao nepovratna naknada (upfront fee).

##### *Naknadna kapitalizacija*

Naknadni troškovi kapitaliziraju se samo ako povećavaju buduće ekonomske koristi od imovine na koju se odnose te se mogu pouzdano kvantificirati. Svi ostali troškovi priznaju se u dobiti ili gubitku kako nastaju.

### 1.3 Značajne računovodstvene politike (nastavak)

#### (b) Nematerijalna imovina (nastavak)

##### Amortizacija

Amortizacija se priznaje u dobiti ili gubitku linearnom metodom tijekom procijenjenog korisnog vijeka upotrebe nematerijalne imovine, od dana kada je raspoloživa za upotrebu. Imovina koja nije stavljena u upotrebu se ne amortizira. Procijenjeni korisni vijek upotrebe prikazan je u nastavku:

	<b>2018.</b>	2017.
• Interno razvijeni softver	5 godina	5 godina
• Kupljeni kompjuterski softver	5 godina	5 godina
• Eksluzivno distribucijsko pravo	15 godina	

Korisni vijek upotrebe provjerava se i korigira, ukoliko je potrebno, na svaki datum izvještavanja. Dobici i gubici od otuđenja utvrđuju se uspoređujući ostvarenu prodajnu cijenu i knjigovodstvenu vrijednost imovine te se uključuju u dobit ili gubitak.

#### (c) Ulaganja u nekretnine

Ulaganja u nekretnine obuhvaćaju ulaganja s namjerom ostvarivanja zarade od najamnine i/ili porasta tržišne vrijednosti.

Ulaganja u nekretnine iskazana su po trošku nabave umanjenom za akumuliranu amortizaciju i gubitke od umanjenja vrijednosti. Trošak nabave uključuje izdatke koji se mogu izravno povezati sa stjecanjem ulaganja u nekretnine.

Sva ulaganja u nekretnine, osim imovine u pripremi i zemljišta koji predstavlja dio ulaganja u nekretnine, amortiziraju se linearnom metodom u toku procijenjenog korisnog vijeka upotrebe imovine kako slijedi:

	<b>2018.</b>	2017.
• Ulaganja u nekretnine	40 godina	40 godina

## 1.3 Značajne računovodstvene politike (nastavak)

### (d) Financijski instrumenti

#### Klasifikacija

Grupa raspoređuje svoje financijske instrumente u sljedeće kategorije: financijska imovina i financijske obveze po fer vrijednosti kroz račun dobiti i gubitka, zajmovi i potraživanja, financijska imovina raspoloživa za prodaju, ulaganja koja se drže do dospelosti i ostale financijske obveze. Klasifikacija ovisi o namjeri s kojom su financijska imovina i financijske obveze stečeni. Rukovodstvo određuje klasifikaciju financijske imovine i financijskih obveza prilikom početnog priznavanja i ukoliko je prikladno, ponovno je procjenjuje na svaki datum izvještavanja.

#### *Financijska imovina i financijske obveze po fer vrijednosti kroz račun dobiti i gubitka*

Financijska imovina i financijske obveze po fer vrijednosti kroz račun dobiti i gubitka predstavljaju financijsku imovinu klasificiranu kao imovinu koja se drži radi trgovanja kao i onu koju je Grupa inicijalno odredila po fer vrijednosti kroz račun dobiti i gubitka. Derivativi se klasificiraju kao imovina koja se drži radi trgovanja. Grupa ne koristi računovodstvo zaštite.

Kao što je gore navedeno, ova kategorija ima dvije potkategorije: financijske instrumente koji se drže radi trgovanja i one koje je rukovodstvo inicijalno odredilo po fer vrijednosti kroz račun dobiti i gubitka. Imovina i obveze za trgovanje obuhvaćaju imovinu i obveze koje je Grupa stekla ili koji su nastali uglavnom radi prodaje ili ponovne kupnje u kratkom roku ili se drže kao dio portfelja koji se vodi u svrhu kratkoročnog stjecanja dobiti ili pozicije.

Grupa određuje financijsku imovinu i obveze u kategoriju po fer vrijednosti kroz račun dobiti i gubitka kada:

- se imovinom ili obvezama upravlja, procjenjuje ih se i o njima interno izvještava na osnovi fer vrijednosti; ili
- raspoređivanje uklanja ili znatno umanjuje računovodstvenu neusklađenost koja bi inače nastala; ili
- imovina ili obveze sadrže ugrađeni derivativ koji znatno utječe na gotovinske tokove koji bi inače proizašli iz ugovora.

Financijski instrumenti po fer vrijednosti kroz račun dobiti i gubitka uključuju udjele u investicijskim fondovima, dužničke vrijednosnice i vrijednosnice vezane uz vlasničke instrumente za vlastiti račun i za račun osiguranika.

#### *Zajmovi i potraživanja*

Zajmovi i potraživanja su nederivativna financijska imovina koja ima fiksna ili određiva plaćanja te koja ne kotira na aktivnom tržištu osim:

- one koju subjekt namjerava prodati odmah ili u kratkom roku, koja će biti klasificirana kao financijska imovina koja se drži radi trgovanja, i one koju rukovodstvo po inicijalnom priznavanju rasporedi kao imovinu po fer vrijednosti kroz račun dobiti i gubitka;
- one koju subjekt nakon inicijalnog priznavanja rasporedi kao raspoloživu za prodaju; ili
- one za koju subjekt vjerojatno neće povratiti glavninu početno uložene vrijednosti, osim one nastale zbog pogoršanja kreditne sposobnosti, koja će biti klasificirana kao raspoloživa za prodaju.

Zajmovi i potraživanja nastaju kada Grupa odobrava novčana sredstva komitentima bez namjere trgovanja s tim potraživanjima te uključuju depozite kod banaka, hipotekarne zajmove i zajmove osiguranicima životnih osiguranja.

## 1.3 Značajne računovodstvene politike (nastavak)

### d) Financijski instrumenti(nastavak)

#### *Ulaganja koja se drže do dospijea*

Ulaganja koja se drže do dospijea su nederivativna financijska imovina koja ima fiksna ili odrediva plaćanja i fiksno dospijee, za koju Grupa ima pozitivnu namjeru i sposobnost držanja do dospijea. Svaka prodaja ili reklasifikacija značajnijeg iznosa unutar ulaganja koja se drže do dospijea, a prije dana dospijea, uzrokovala bi reklasifikaciju ukupnog portfelja ulaganja koja se drže do dospijea u imovinu raspoloživu za prodaju te onemogućila Grupi klasificiranje vrijednosnih papira u kategoriju ulaganja koja se drže do dospijea u tekućoj i naredne dvije financijske godine. Navedena kategorija uključuje dužničke vrijednosnice.

#### *Financijska imovina raspoloživa za prodaju*

Financijska imovina raspoloživa za prodaju je nederivativna financijska imovina koja je raspoređena u ovu kategoriju ili nije raspoređena niti u jednu drugu kategoriju. Financijska imovina raspoređena kao raspoloživa za prodaju namjerava se držati na neodređeno vrijeme, ali se može prodati u svrhu održavanja likvidnosti ili u slučaju promjena kamatnih stopa, tečajeva ili cijena vlasničkih instrumenata. Financijska imovina raspoloživa za prodaju uključuje ulaganja u dužničke i vlasničke vrijednosnice te udjele u investicijskim fondovima.

#### *Ostale financijske obveze*

Ostale financijske obveze su sve one financijske obveze koje nisu raspoređene u kategoriju po fer vrijednosti kroz račun dobiti i gubitka. Grupa nema financijskih obveza raspoređenih po fer vrijednosti kroz račun dobiti i gubitka, izuzev obveza za index-linked proizvode, kao što je opisano u računovodstvenoj politici 1.3 (x). Obveze nastale po ugovorima o osiguranju računovodstveno se vode u skladu s *MSFI 4 Ugovori o osiguranju*. Ostale financijske obveze iskazane su u izvještaju o financijskom položaju pod stavkom Obveze iz ugovora o osiguranju, ostale obveze i odgođeni prihodi.

#### **Reklasifikacija**

Tijekom 2018. nije bilo reklasifikacije dužničkih vrijednosnica iz kategorije raspoloživo za prodaju u kategoriju koja se drži do dospijea. U prethodnim godinama Grupa je reklasificirala dio vrijednosnica raspoloživih za prodaju, za koje je imala namjeru i mogućnost držanja do dospijea, u ulaganja koja se drže do dospijea. Prilikom reklasifikacije financijske imovine raspoložive za prodaju u ulaganja koja se drže do dospijea, fer vrijednost financijske imovine raspoložive za prodaju na dan reklasifikacije postaje novi amortizirani trošak. Nakon reklasifikacije financijske imovine s fiksnim dospijecom, svaki dobitak ili gubitak prethodno priznat kao dio ostale sveobuhvatne dobiti te razlika između novonastalog troška i iznosa po dospijecu, amortizira se tijekom preostalog trajanja financijske imovine metodom efektivne kamatne stope. Za financijsku imovinu bez utvrđenog dospijea svaki dobitak ili gubitak prethodno priznat u ostaloj sveobuhvatnoj dobiti se reklasificira iz ostale sveobuhvatne dobiti u dobit ili gubitak isključivo u trenutku prodaje financijske imovine ili umanjenja njene vrijednosti. Utjecaj ove reklasifikacije je prikazan u bilješki 1.16 (b).

#### **Priznavanje i prestanak priznavanja**

Uobičajene kupnje i prodaje financijske imovine i financijskih obveza po fer vrijednosti kroz račun dobiti i gubitka, ulaganja koja se drže do dospijea i financijske imovine raspoložive za prodaju, priznaju se na datum trgovanja, odnosno datum kada se Grupa obveže na kupnju ili prodaju instrumenta. Zajmovi i potraživanja i financijske obveze koje se vode po amortiziranom trošku priznaju se u trenutku nastanka ugovornog odnosa.

Grupa prestaje priznavati financijsku imovinu (u cijelosti ili djelomično) kada isteknu prava na primitke gotovinskih tokova od financijskog instrumenta ili kada izgubi kontrolu nad ugovornim pravima nad financijskom imovinom. Navedeno se događa kada Grupa suštinski prenese sve rizike i koristi od vlasništva na drugi poslovni subjekt ili kada su prava ostvarena, predana ili istekla.

Grupa prestaje priznavati financijske obveze samo kada financijske obveze prestaju postojati, kada su ispunjene, otkazane ili istekle. Ukoliko se uvjeti financijskih obveza promjene, Grupa će prestati priznavati te obveze te će u istom trenutku priznati novu financijsku obvezu, pod novim uvjetima.

## Značajne računovodstvene politike (nastavak)

### d) Financijski instrumenti(nastavak)

#### Početno i naknadno mjerenje

Financijska imovina i obveze se početno priznaju po fer vrijednosti uvećanoj, u slučaju financijske imovine ili obveza koji nisu iskazani po fer vrijednosti kroz račun dobiti i gubitka, za troškove transakcije koji se direktno povezuju sa stjecanjem ili izdavanjem financije imovine ili financijskih obveza.

Nakon početnog priznavanja, Grupa vrednuje financijske instrumente po fer vrijednosti kroz račun dobiti i gubitka i financijsku imovinu raspoloživu za prodaju po njihovoj fer vrijednosti, bez umanjenja za troškove prodaje. Ukoliko tržište za financijsku imovinu nije aktivno (i za vrijednosnice koje ne kotiraju) ili ako se, zbog drugih razloga, fer vrijednost ne može pouzdano utvrditi temeljem tržišne cijene, Grupa utvrđuje fer vrijednost korištenjem tehnika procjene. One uključuju korištenje cijena ostvarenih u nedavnim tržišnim transakcijama, pozivanje na druge u suštini slične instrumente i analizu diskontiranih novčanih tokova. Vlasničke vrijednosnice klasificirane kao raspoložive za prodaju koje nemaju kotiranu tržišnu cijenu na aktivnom tržištu i čija se fer vrijednost ne može pouzdano utvrditi, vrednuju se po trošku stjecanja umanjenom za umanjenje vrijednosti.

Zajmovi i potraživanja i ulaganja koja se drže do dospjeća vrednuju se po amortiziranom trošku umanjenom za umanjenja vrijednosti. Ostale financijske obveze vrednuju se po amortiziranom trošku. Premije i diskonti, uključujući početne transakcijske troškove, uključuju se u knjigovodstveni iznos pripadajućeg instrumenta te amortiziraju koristeći efektivnu kamatnu stopu instrumenta.

#### Dobici i gubici

Dobici i gubici proizašli iz promjene fer vrijednosti financijske imovine ili financijskih obveza po fer vrijednosti kroz račun dobiti i gubitka priznaju se u dobiti ili gubitku.

Dobici i gubici proizašli iz promjene fer vrijednosti financijske imovine raspoložive za prodaju priznaju se u ostaloj sveobuhvatnoj dobiti. Gubici od umanjenja vrijednosti, dobiti i gubici od tečajnih razlika, prihod od kamata te amortizacija premije ili diskonta metodom efektivne kamatne stope, za monetarnu imovinu raspoloživu za prodaju, priznaju se u dobiti ili gubitku.

Za nemonetarnu financijsku imovinu raspoloživu za prodaju, sve promjene u fer vrijednosti uključujući i one vezane uz tečajne razlike, priznaju se u ostaloj sveobuhvatnoj dobiti. Prilikom prodaje ili daljnjeg nepriznavanja financijske imovine raspoložive za prodaju, svi kumulirani dobiti ili gubici se prenose iz ostale sveobuhvatne dobiti u dobiti ili gubitak.

Prihod od kamata na monetarnu imovinu po fer vrijednosti kroz račun dobiti i gubitka se priznaje kao prihod od kamata po kuponskoj kamatnoj stopi.

Dobici i gubici od financijskih instrumenata koji se vrednuju po amortiziranom trošku mogu također nastati prilikom prestanka priznavanja ili umanjenja vrijednosti financijskog instrumenta i priznaju se kroz dobit ili gubitak.

Izdvojeno od dobitaka i gubitaka nastalih zbog promjene fer vrijednosti financijske imovine raspoložive za prodaju koji se priznaju u ostaloj sveobuhvatnoj dobiti, kako je gore navedeno, svi ostali dobiti i gubici i kamate se priznaju kroz dobit ili gubitak u stavkama Financijski prihodi i Financijski troškovi.

## 1.3 Značajne računovodstvene politike (nastavak)

### (d) Financijski instrumenti (nastavak)

#### Principi mjerenja fer vrijednosti

Fer vrijednost utvrđuje se kao cijena koja se može ostvariti prodajom imovine ili platiti za prijenos obveze u redovnoj transakciji između tržišnih sudionika na datum mjerenja na glavnom tržištu ili u njegovom nedostatku, cijena koja se može ostvariti na najpovoljnijem tržištu na kojem Grupa ima pristup na datum mjerenja. Fer vrijednost obveze također odražava njezin rizik neizvršenja. Ukoliko je dostupna, Grupa mjeri fer vrijednost instrumenta koristeći kotiranu tržišnu cijenu tog instrumenta na aktivnom tržištu.

Sukladno regulativi Agencije i kako je u skladu s MSFI 13 koriste se sljedeće cijene:

- za domaće vlasničke i dužničke vrijednosne papire koristi se prosječna vagana cijena trgovanja
- za vrijednosne papire stranih izdavatelja koristi se cijena zadnje ponude na kupnju
- za investicijske fondove koristi se cijena udjela službeno kotirana i objavljena od strane društva za upravljanje koje upravlja pripadnim fondom.

Tržište se smatra aktivnim ukoliko se transakcije vezane za imovinu ili obveze obavljaju dovoljno učestalo i u dovoljnom volumenu koji bi omogućio stalne informacije o cijenama.

Ukoliko kotirana cijena na aktivnom tržištu nije dostupna, Grupa koristi tehnike vrednovanja koje maksimiziraju korištenje relevantnih izravno i neizravno dostupnih tržišnih ulaznih podataka te minimiziraju korištenje izvedenih ulaznih podataka.

Najprikladniji dokaz fer vrijednosti financijskog instrumenta (osim derivatnih financijskih instrumenata) pri početnom priznavanju je u pravilu transakcijska cijena, odnosno fer vrijednost dane ili primljene naknade. Ukoliko Grupa utvrdi da se fer vrijednost pri početnom priznavanju razlikuje od transakcijske cijene pri čemu fer vrijednost nije određena cijenom koja kotira na tržištu, za identičnu imovinu ili obvezu, niti se temelji na tehnici procjene koja koristi samo izravno i neizravno dostupne tržišne podatke, financijski instrument će se početno mjeriti po fer vrijednosti koja je prilagođena kako bi se razlika između fer vrijednosti pri početnom priznavanju i transakcijske cijene anulirala (poništila). Nadalje, ta razlika se priznaje u dobiti ili gubitku, proporcionalno kroz vrijeme trajanja instrumenta ali ne i nakon što se za vrednovanje iskoriste izravno i neizravno dostupni tržišni podaci ili je transakcija završena. Na dan izvještavanja Društvo nije imalo takvih financijskih instrumenata.

#### Umanjenje vrijednosti financijske imovine

Grupa na svaki datum izvještavanja provjerava postoje li objektivni dokazi za umanjene vrijednosti financijske imovine koja nije klasificirana po fer vrijednosti kroz račun dobiti i gubitka. Umanjenje vrijednosti financijske imovine provodi se ukoliko postoji objektivni dokaz da je nastupio događaj koji uzrokuje umanjene vrijednosti nakon početnog priznavanja imovine te da navedeni događaj ima utjecaj na buduće novčane tokove od imovine. koji se može pouzdano procijeniti.

Objektivni dokaz umanjenja vrijednosti financijske imovine uključuje značajne financijske poteškoće dužnika ili izdavatelja, nepodmirenje obveza ili kašnjenje dužnika, dugotrajn ili značajan pad fer vrijednosti vlasničkih vrijednosnica, restrukturiranje kredita ili predujma Grupe prema uvjetima koje Grupa inače ne bi razmatrala, indikacije da će dužnik ili izdavatelj ući u stečajni postupak, nestanak aktivnog tržišta za vrijednosnicu ili ostale izravno i neizravno dostupne podatke vezane uz skupinu imovine, kao što su nepovoljne promjene u platnom položaju dužnika ili izdavatelja unutar te skupine, ili ekonomski uvjeti koji su povezani s nepodmirenjima obveza unutar te skupine.

Gubitak od umanjenja vrijednosti imovine koja se vodi po amortiziranom trošku utvrđuje se kao razlika između knjigovodstvene vrijednosti financijske imovine i sadašnje vrijednosti očekivanih novčanih tokova diskontiranih originalnom efektivnom kamatnom stopom te imovine. Gubici se priznaju u dobiti ili gubitku putem kretanja u rezervaciji za umanjene vrijednosti kredita i predujmova. Kamatni prihod na imovinu umanjene vrijednosti i dalje se priznaje kroz amortizaciju diskonta. Ukoliko naknadni događaj rezultira smanjenjem iznosa gubitka od umanjenja vrijednosti, prethodno priznati gubitak od umanjenja vrijednosti se otpušta te priznaje u dobiti ili gubitku.

Gubitak od umanjenja vrijednosti dužničkih vrijednosnica raspoloživih za prodaju priznaje se prenošenjem razlike amortiziranog troška stjecanja i tekuće fer vrijednosti umanjene za prethodno priznato umanjene vrijednosti iz ostale sveobuhvatne dobiti u dobiti ili gubitak. Ukoliko, u sljedećem periodu, fer vrijednost dužničkih vrijednosnica klasificiranih kao imovina raspoloživa za prodaju poraste i povećanje se može objektivno povezati sa događajem nastalim nakon što je umanjene vrijednosti priznato u dobiti ili gubitku, umanjene vrijednosti se poništava kroz dobit ili gubitak. Promjene u rezervaciji za umanjene vrijednosti koje se odnose na vremensku vrijednost novca odražavaju se kao dio prihoda od kamata.

## 1.3 Značajne računovodstvene politike (nastavak)

### (d) Financijski instrumenti (nastavak)

#### Umanjenje vrijednosti financijske imovine (nastavak)

U slučaju vlasničkih ulaganja klasificiranih kao imovina raspoloživa za prodaju, značajan ili produljeni pad tržišne vrijednosti ulaganja ispod originalnog troška stjecanja se uzima u obzir kod utvrđivanja je li vrijednost imovine umanjena. Ukoliko postoji takav dokaz za vlasničke vrijednosnice raspoložive za prodaju, kumulativni gubitak, izračunat kao razlika između troška stjecanja i tekuće fer vrijednosti umanjen za gubitak od umanjenja vrijednosti po toj financijskoj imovini prethodno priznatoj kroz dobit ili gubitak, prenosi se iz ostale sveobuhvatne dobiti i priznaje kroz dobiti ili gubitak. Gubici od umanjenja vrijednosti priznati kroz dobit ili gubitak po vlasničkim vrijednosnicama ne ukidaju se naknadno kroz dobit ili gubitak, nego se sva povećanja vrijednosti do konačne prodaje priznaju u ostaloj sveobuhvatnoj dobiti.

#### Specifični instrumenti

##### *Ugrađeni derivativi unutar ugovora o osiguranju*

Derivativi ponekad mogu biti dio hibridnog (kombiniranog) financijskog instrumenta ili ugovora o osiguranju koji uključuje i derivativ i osnovni ugovor, a koji rezultira time da neki od gotovinskih tokova hibridnog instrumenta variraju na sličan način kao i zasebni derivativi. Takvi derivativi se ponekad nazivaju ugrađeni derivativi.

Ugrađeni derivativi se odvajaju od osnovnog ugovora i vrednuju po fer vrijednosti, a promjene u fer vrijednosti ugrađenih derivativa uključuju se u dobiti ili gubitak ukoliko je udovoljeno sljedećim uvjetima:

- ekonomske karakteristike i rizici ugrađenih derivativa nisu usko povezani s ekonomskim karakteristikama i rizicima osnovnog ugovora,
- zaseban instrument s karakteristikama jednakim ugrađenom derivativu zadovoljio bi definiciju derivativa,
- hibridni instrument se ne vrednuje po fer vrijednosti. a promjene u njegovoj fer vrijednosti priznaju se u dobiti ili gubitku.

Ugrađeni derivativi, koji zadovoljavaju definiciju ugovora o osiguranju, ne moraju se odvajati od osnovnog ugovora. Nadalje, Grupa je iskoristila izuzeća koja pruža MSFI 4 te:

- ne odvađa i ne vrednuje po fer vrijednosti opciju osiguranika da otkupi ugovor o osiguranju za fiksni iznos (ili iznos koji se zasniva na fiksnom iznosu i kamatnoj stopi), čak i ako se ta cijena razlikuje od knjigovodstvene vrijednosti obveze iz osnovnog ugovora o osiguranju te
- ne odvađa i ne vrednuje po fer vrijednosti opciju osiguranika da otkupi ugovor s obilježjima diskrecijske participacije.

##### *Dužničke vrijednosnice*

Dužničke vrijednosnice klasificiraju se kao financijska imovina po fer vrijednosti kroz račun dobiti i gubitka, ulaganja koja se drže do dospelosti ili financijska imovina raspoloživa za prodaju, ovisno o svrsi za koju je dužnička vrijednosnica stečena.

##### *Depoziti kod banaka*

Depoziti kod banaka (s originalnim dospelosti preko 3 mjeseca) klasificiraju se kao zajmovi i potraživanja i vrednuju se po amortiziranom trošku umanjenom za eventualne gubitke od umanjenja vrijednosti.

##### *Zajmovi klijentima*

Zajmovi klijentima klasificiraju se kao zajmovi i potraživanja, a vrednuju se po amortiziranom trošku umanjenom za gubitke od umanjenja vrijednosti kako bi se prikazali procijenjeni nadoknadivi iznosi.

##### *Zajmovi i potraživanja od osiguranika*

Zajmovi i potraživanja od osiguranika klasificiraju se kao zajmovi i potraživanja, a iskazuju se u neto iznosu umanjeno za eventualne gubitke od umanjenja vrijednosti kako bi odražavali procijenjeni nadoknadivi iznosi.

##### *Vlasničke vrijednosnice*

Vlasničke vrijednosnice klasificirane kao financijska imovina raspoloživa za prodaju i financijska imovina po fer vrijednosti kroz račun dobiti i gubitka vrednuju se po fer vrijednosti, osim ukoliko za vlasničke vrijednosnice raspoložive za prodaju ne postoji pouzdana mjera fer vrijednosti, kada se one vrednuju po trošku stjecanja, umanjenom za umanjenje vrijednosti.

## 1.3 Značajne računovodstvene politike (nastavak)

### (d) Financijski instrumenti (nastavak)

#### Specifični instrumenti (nastavak)

##### *Ulaganja u fondove*

Ulaganja u otvorene i zatvorene investicijske fondove (osim ulaganja u fondove koji predstavljaju podružnice Društva) klasificiraju se kao financijska imovina po fer vrijednosti kroz račun dobiti i gubitka ili kao financijska imovina raspoloživa za prodaju te se vrednuju po fer vrijednosti.

##### *Ulaganja za račun i rizik vlasnika polica životnog osiguranja*

Ulaganja za račun i rizik vlasnika polica životnog osiguranja obuhvaćaju ulaganja osiguranika u unit-linked i vlasničke index-linked proizvode te se klasificiraju kao financijska imovina po fer vrijednosti kroz račun dobiti i gubitka.

##### *Potraživanja od kupaca i ostala potraživanja*

Potraživanja od kupaca i ostala potraživanja iskazuju se po amortiziranom trošku umanjenom za umanjene vrijednosti.

##### *Ulaganja u podružnice*

Ulaganja u podružnice koja se odnose na investicijske fondove vrednuju se po fer vrijednosti kroz račun dobiti i gubitka ili kao financijska imovina raspoloživa za prodaju, dok se sva ostala ulaganja u podružnice vrednuju po trošku umanjenom za umanjene vrijednosti u nekonsolidiranim financijskim izvještajima.

Ulaganja u podružnice konsolidiraju se metodom pune konsolidacije u konsolidiranim financijskim izvještajima.

##### *Obveze prema dobavljačima i ostale obveze*

Obveze prema dobavljačima i ostale obveze početno se priznaju po fer vrijednosti i naknadno po amortiziranom trošku.

##### **Netiranje financijskih instrumenata**

Financijska imovina i obveze se netiraju te se u izvještaju o financijskom položaju iskazuju u neto iznosu, u slučaju kada postoji zakonski provedivo pravo na prijeboj priznatih iznosa i postoji namjera namire na neto principu ili se stjecanje imovine i podmirenje obveza odvija istovremeno.

Prihodi i rashodi se iskazuju u neto iznosu samo kada je to dozvoljeno računovodstvenim standardima ili kada dobiti i gubici proizlaze iz grupe sličnih transakcija.

### (e) Imovina pod najmom

Najam pri kojem Grupa preuzima sve rizike i zarade povezane s vlasništvom klasificira se kao financijski najam. Na datum izvještavanja Grupa nema financijskih najмова.

Ostali najmovi su operativni najmovi, a unajmljena imovina, kada je Grupa najmoprimac, se ne prikazuje u izvještaju o financijskom položaju Grupe. Računovodstvena politika za priznavanje troškova najma opisana je u računovodstvenoj politici 1.3 (n) u poglavlju *Troškovi operativnog najma*.

### (f) Novac i novčani ekvivalenti

Novac i novčani ekvivalenti za potrebe sastavljanja izvještaja o financijskom položaju i izvještaja o novčanom toku, uključuju novac u blagajni, depozite po viđenju kod banaka i ostala kratkotrajna visoko likvidna ulaganja s originalnim dospijecem do tri mjeseca ili kraće.

### (g) Troškovi osoblja

#### *Mirovinski doprinosi*

Grupa ima obvezu plaćanja mirovinskih doprinosa fondovima za mirovinsko osiguranje kojima upravljaju mirovinska društva u državnom ili privatnom vlasništvu u skladu sa zakonskim propisima. Obveza Grupe prestaje u trenutku kad se doprinosi podmire. Doprinosi se priznaju kao trošak u računu dobiti i gubitka kako nastaju.



### 1.3 Značajne računovodstvene politike (nastavak)

#### (g) Troškovi osoblja (nastavak)

##### *Plaćanja vezana uz vlasničke instrumente*

Ograničeni udjeli u dionicama (engl. restricted stock units ili RSU) i prava na sudjelovanje u dobiti od povećanja cijena dionica (engl. share appreciation rights ili SAR) matičnog društva Allianz SE dodijeljeni su Upravi Društva. Fer vrijednost iznosa plativih zaposlenicima vezanih za naknade u vlasničkim instrumentima, koje se podmiruju u novcu priznaju se kao trošak, uz pripadajuće povećanje obveze, tijekom perioda u kome zaposleni stječu bezuvjetno pravo na takvu naknadu. Obveza se ponovno vrednuje po fer vrijednosti na svaki datum izvještavanja i na datum namire, dok se sve promjene fer vrijednosti odmah priznaju u dobiti ili gubitku kao administrativni troškovi (troškovi osoblja-plaćanja vezana uz vlasničke instrumente koja se podmiruju u novcu).

##### *Kratkoročno nagrađivanje zaposlenika*

Obveze temeljem sustava kratkoročnog nagrađivanja zaposlenika iskazuju se na nediskontiranoj osnovi, a priznaju se kao trošak u trenutku pružanja pripadajuće usluge. Obveza se priznaje u iznosu za koji se očekuje da će biti isplaćen temeljem kratkoročnog sustava isplate novčanog bonusa ili sudjelovanja u dobiti kad Grupa ima sadašnju zakonsku ili izvedenu obvezu isplatiti taj iznos kao naknadu za uslugu koju je zaposlenik izvršio u prošlosti, a tu je obvezu moguće pouzdano procijeniti.

##### *Ostale naknade zaposlenicima*

Obveze po osnovi dugoročnih primanja zaposlenika, kao što su jubilarne nagrade i zakonske otpremnine, iskazuju se u neto iznosu sadašnje vrijednosti obveze za definirana primanja na datum izvještavanja. Za izračun sadašnje vrijednosti obveze koristi se metoda projicirane kreditne jedinice.

#### (h) Porez na dobit

Trošak poreza na dobit sastoji se od tekućeg i odgođenog poreza. Trošak poreza na dobit iskazuje se u dobiti ili gubitku s izuzetkom poreza na dobit koji se odnosi na stavke priznate u kapitalu i rezervama ili u ostaloj sveobuhvatnoj dobiti.

Tekući porez predstavlja očekivanu poreznu obvezu obračunatu na oporezivu dobit za godinu, koristeći porezne stope koje su bile na snazi ili su u suštini bile važeće na datum izvještavanja i sva usklađenja porezne obveze iz prethodnih razdoblja.

Odgođeni porezi priznaju se bilančnom metodom, odražavajući privremene razlike između knjigovodstvene vrijednosti imovine i obveza za potrebe financijskog izvještavanja i iznosa koji se koriste za potrebe izračuna poreza. Odgođeni porez ne priznaje se u slučaju ulaganja u podružnice ako se neće nadoknaditi u dohodnoj budućnosti. Odgođeni porez izračunava se korištenjem poreznih stopa koje se očekuju primijeniti na privremene razlike kada će se one nadoknaditi ili namiriti, a na osnovi stopa koje su bile na snazi ili u suštini važeće na datum izvještavanja.

Odgođena porezna imovina priznaje se do iznosa za koji je vjerojatno da će buduća oporeziva dobit biti dostatna za korištenje privremenih razlika. Odgođena porezna imovina pregledava se na svaki datum izvještavanja te se smanjuje ukoliko više nije vjerojatno da će se povezana porezna korist moći realizirati.

Odgođena porezna imovina i obveze se ne diskontiraju, a klasificiraju se kao dugotrajna imovina i/ili dugoročne obveze.

#### (i) Rezervacije

Rezervacija se priznaje kad Grupa, kao posljedicu prošlog događaja, ima sadašnju zakonsku ili izvedenu obvezu koja se može pouzdano procijeniti te je vjerojatno da će biti potreban odljev ekonomskih resursa radi podmirivanja te obveze. Rezervacije se utvrđuju diskontiranjem očekivanih budućih novčanih tokova koristeći stopu prije poreza koja odražava trenutnu tržišnu procjenu vremenske vrijednosti novca i rizike specifične za tu obvezu.

##### *Restrukturiranje*

Rezervacija za restrukturiranje se priznaje kada Grupa ima detaljan i formalan plan restrukturiranja te je restrukturiranje započelo ili je javno objavljeno. Budući poslovni rashodi se ne rezerviraju.

## 1.3 Značajne računovodstvene politike (nastavak)

### (i) Rezervacije

#### *Štetni ugovori*

Rezervacije po osnovi štetnih ugovora priznaju se kad su očekivane koristi od ugovora manje od troškova njihovog ispunjenja, koje nije moguće izbjeći. Rezervacije se iskazuju po sadašnjoj vrijednosti očekivanih troškova raskida ugovora ili očekivanih neto troškova nastavka realizacije ugovora, ovisno o tome koji je iznos niži. Prije formiranja rezervacije Grupa priznaje umanjenje vrijednosti imovine vezane uz taj ugovor ukoliko ono postoji. Računovodstvena politika za ugovore iz osiguranja prikazana je pod bilješkom 1.3 (r) *Pričuva za rizike koji nisu istekli*.

### j) Kapital i rezerve

#### *Izdani dionički kapital*

Izdani dionički kapital predstavlja nominalnu vrijednost uplaćenih redovnih dionica koje su klasificirane u poziciju kapitala i rezervi, i denominiran je u kunama.

#### *Premija na emitirane dionice*

Premija na emitirane dionice predstavlja višak plaćenog iznosa iznad nominalne vrijednosti izdanih dionica.

#### *Ponovni otkup dioničkog kapitala*

Kod otkupa vlastitog dioničkog kapitala, plaćeni iznos, uključujući troškove koji se mogu izravno povezati s otkupom, priznaje se kao promjena izravno u kapitalu i rezervama. Otkupljene dionice klasificiraju se kao trezorske dionice te predstavljaju odbitnu stavku od kapitala i rezervi.

#### *Dividende*

Dividende na redovne dionice se priznaju kao obveza u razdoblju u kojem su izglasane.

#### *Zakonska rezerva*

Zakonska rezerva predstavlja akumulirane raspodjele iz zadržane dobiti u skladu sa Zakonom o osiguranju koji je bio na snazi do 31. prosinca 2005., a koji je zahtijevao da se najmanje jedna trećina neto dobiti nakon poreza za godinu prenese u neraspodjeljivu zakonsku rezervu sve dok ona ne dosegne polovinu prosječne zaračunate bruto premije u protekle dvije godine. Takav zahtjev nije postojao i ne postoji u verzijama Zakona o osiguranju od 1. siječnja 2006 do danas. Međutim, u skladu sa Zakonom o trgovačkim društvima, Društvo je obvezno izdvojiti 5% godišnje neto dobiti u zakonske rezerve, dok one zajedno s kapitalnim rezervama ne dostignu 5% temeljnog kapitala. Zakonske rezerve formirane temeljem Zakona o trgovačkim društvima mogu se iskoristiti za pokrivanje gubitaka koji su nastali u prethodnim razdobljima do visine 5% temeljnog kapitala, a koji se ne mogu pokriti iz dobiti tekuće godine ili kada nema drugih rezervi.

#### *Rezerva fer vrijednosti*

Rezerva fer vrijednosti obuhvaća nerealizirane neto dobitke i gubitke od promjena fer vrijednosti financijske imovine raspoložive za prodaju, neto od umanjenja vrijednosti i odgođenog poreza.

#### *Zadržana dobit*

Dobit za godinu, zadržana nakon raspoređivanja, prenosi se u rezerve ili zadržanu dobit temeljem odluke dioničara. Zadržana dobit raspoloživa je za raspodjelu dioničarima.

### k) Umanjenje vrijednosti nefinancijske imovine

Neto knjigovodstvena vrijednost nefinancijske imovine Grupe, izuzev razgraničenih troškova pribave (vidi računovodstvenu politiku 1.3 (b)), financijske imovine (vidi računovodstvenu politiku 1.3 (d)) i odgođene porezne imovine (vidi računovodstvenu politiku 1.3 (h)) preispituje se na svaki datum izvještavanja kako bi se utvrdilo postoje li indikacije umanjenja vrijednosti.

Ako se utvrdi postojanje takvih indikacija, procjenjuje se nadoknadivi iznos imovine. Za imovinu koja nema konačan korisni vijek upotrebe te nematerijalnu imovinu koja još nije u upotrebi, nadoknadivi iznos procjenjuje se na svaki datum izvještavanja. Na datum izvještavanja Grupa nije imala ovakvu imovinu.

Gubitak od umanjenja vrijednosti priznaje se kada je neto knjigovodstvena vrijednost imovine ili jedinice koja generira novac veća od njezinog nadoknadivog iznosa. Jedinica koja generira novac je najmanja prepoznata grupa imovine koja generira novčane tokove, a koji se mogu zasebno identificirati od onih za drugu imovinu i obveze. Gubitak od umanjenja vrijednosti priznaje se u dobiti ili gubitku. Gubitak od umanjenja vrijednosti priznat za imovinu koja generira novac raspodjeljuje se umanjujući knjigovodstvenu vrijednost imovine unutar te jedinice (skupine jedinica) na linearnoj osnovi.

## 1.3 Značajne računovodstvene politike (nastavak)

### k) Umanjenje vrijednosti nefinancijske imovine (nastavak)

Nadoknadivi iznos imovine i jedinice koja generira novac je vrijednost imovine u upotrebi ili neto prodajna cijena, ovisno o tome koji je iznos viši. Vrijednost u upotrebi procjenjuje se diskontiranjem očekivanih budućih gotovinskih tokova na njihovu sadašnju vrijednost koristeći diskontnu stopu prije poreza koja odražava trenutnu tržišnu procjenu vremenske vrijednosti novca i rizike specifične za tu imovinu.

Gubitak od umanjenja vrijednosti priznat prethodnih godina procjenjuje se na svaki datum izvještavanja radi utvrđivanja da li je gubitak umanjen ili više niti ne postoji. Gubitak od umanjenja vrijednosti se ukida ukoliko je došlo do promjena u procjenama koje su bile korištene za određivanje nadoknadivog iznosa. Gubitak od umanjenja vrijednosti se ukida samo do knjigovodstvene vrijednosti imovine umanjene za akumuliranu amortizaciju, kakva bi bila izračunata da nije bio priznat gubitak od umanjenja vrijednosti.

### l) Izvještavanje po segmentima

Segment je zasebno prepoznatljiv dio Grupe koji je angažiran u isporuci proizvoda ili pružanju usluga (poslovni segment) ili u isporuci proizvoda ili pružanju usluga u određenom ekonomskom okruženju (zemljopisni segment) koji u sebi sadrži rizike i nagrade različite od onih u drugim segmentima. Primarni format Grupe za izvještavanje po segmentima su poslovni segmenti koji uključuju segmente životnih osiguranja, neživotnih osiguranja i segment ostalo. Segment ostalo uključuje upravljanje investicijskim fondovima, IT usluge i usluge procjene štete i tehničkog pregleda.

#### *Raspodjela prihoda i troškova između segmenata osiguranja života i neživota*

Prihod od ulaganja, realizirani i nerealizirani dobiti i gubici te troškovi i naknade koji proizlaze iz sredstava neživotnog osiguranja, raspoređuju se na segment neživota.

Prihod od ulaganja, realizirani i nerealizirani dobiti i gubici te troškovi i naknade vezani uz životna osiguranja uključuju se izravno u segment životnih osiguranja.

Prihodi i rashodi od ulaganja, realizirani i nerealizirani dobiti i gubici te troškovi i naknade od ulaganja kapitala i rezervi raspoređuju se na segmente života i neživota ovisno o alokaciji povezane imovine.

Tijekom godine izravni administrativni troškovi izravno terete segmente životnog i neživotnog osiguranja. Kod administrativnih troškova koji ne mogu biti izravno raspoređeni, trošak se po ključu (na osnovi bruto policirane premije) raspoređuje između segmenata životnog i neživotnog osiguranja.

Troškovi oglašavanja i marketinga izravno se raspoređuju na segment života ili neživota, ovisno o osigurateljnom proizvodu na koji se odnose.

Provizije se knjiže odvojeno na segmente životnog i neživotnog osiguranja. Značajan dio troškova osoblja raspoređuje se izravno na segmente životnog i neživotnog osiguranja. Ako se troškovi osoblja ne mogu izravno rasporediti na pojedini segment, raspoređuju se na temelju postotka sati utrošenih na poslove životnog odnosno neživotnog osiguranja. Ostali troškovi pribave raspoređuju se na segmente životnog i neživotnog osiguranja ili izravno ili po ključu bruto policirane premije.

#### *Alokacije kapitala i rezervi i imovine*

Nekretnine i oprema te nematerijalna imovina Društva alociraju se na segment neživota osim ekskluzivnog distribucijskog prava koji se alocira na segment na koji se odnosi. Financijska ulaganja alociraju se sukladno izvorima financiranja. Kapital i rezerve raspoređuju se tako da se upisani dionički kapital raspoređuje sukladno zakonskim zahtjevima za minimalni kapital, dok se višak raspoređuje na segment neživota. Rezerva fer vrijednosti se alocira prema izvoru povezane financijske imovine dok se zakonske i ostale rezerve alociraju na pojedini segment prema rezultatima povezanog segmenta do 2006. (vidi računovodstvenu politiku bilješka 1.3 (j) *Zakonske rezerve*). Premija na emitirane dionice alocirana je prema originalnim uplatama.

### 1.3 Značajne računovodstvene politike (nastavak)

#### k) Prihodi

Računovodstvena politika vezana uz priznavanje prihoda od sklopljenih ugovora o osiguranju opisana je u bilješki 1.3 (p).

##### *Financijski prihodi*

Prihod od kamata priznaje se u dobiti ili gubitku kako nastaje za sve kamatonosne financijske instrumente koji se mjere po amortiziranom trošku uz primjenu metode efektivne kamatne stope, tj. stope koje diskontira buduće gotovinske tokove na neto sadašnju vrijednost kroz vrijeme trajanja predmetnog ugovora ili trenutno važeće varijabilne kamatne stope. Prihod od kamata na monetarnu imovinu klasificiranu po fer vrijednosti kroz račun dobiti i gubitka se priznaje po kuponskoj kamatnoj stopi.

Financijski prihodi također uključuju neto pozitivne tečajne razlike proizašle iz preračunavanja monetarne imovine i obveza po tečaju na datum izvještavanja; dividende; neto dobitke od promjene fer vrijednosti financijske imovine po fer vrijednosti kroz račun dobiti i gubitka i realizirane neto dobitke kod prestanka priznavanja financijske imovine raspoložive za prodaju.

Prihod od dividende priznaje se u dobiti ili gubitku na dan kada su dividende izglasane. Računovodstvena politika vezana za priznavanje financijskih prihoda opisana je u bilješki 1.3 (d) u poglavlju *Dobici i gubici*.

Prihod od ulaganja u nekretnine sastoji se od realiziranih dobitaka pri prodaji nekretnine, prihoda od najma i ostalih prihoda povezanih s ulaganjima u nekretnine. Prihod od najma od ulaganja u nekretnine priznaje se u dobiti ili gubitku linearnom metodom tijekom razdoblja trajanja najma.

##### *Prihod od provizija i naknada*

Naplaćena provizija ili potraživanje za proviziju koje od Grupe ne zahtijeva daljnje pružanje usluge priznaje se kao prihod na datum efektivnog početka ili produživanja odgovarajućih polica. Prihod od naknada i provizija uključuje prihod od provizije reosiguranja. Provizije za reosiguranje neživotnih osiguranja koje udovoljavaju definiciji troškova pribave razgraničavaju se na jednak način na koji se razgraničavaju troškovi pribave u neživotnim osiguranjima.

#### l) Rashodi

##### *Poslovni rashodi*

Poslovni rashodi uključuju troškove pribave polica osiguranja, administrativne troškove i ostale operativne troškove.

##### *Troškovi pribave*

Troškovi pribave uključuju sve izravne troškove koji nastaju kod zaključivanja ugovora o osiguranju kao što su troškovi provizije prodajnih zastupnika, plaće prodajnog osoblja te troškovi marketinga i promocije.

Troškovi provizije za neživot priznaju se kako nastaju sukladno načelu obračunskog razdoblja, dok se troškovi provizije za život priznaju kako se plaćaju, što je u skladu s povezanim načelom priznavanja prihoda kao što je objašnjeno u računovodstvenoj politici 1.3 (p).

Računovodstvena politika Grupe vezana uz odgođene troškove pribave prikazana je u računovodstvenoj politici 1.3 (b).

##### *Administrativni troškovi*

Administrativni troškovi uključuju troškove osoblja, amortizaciju nekretnina i opreme, trošak najma i ostale troškove. Ostali troškovi uključuju uglavnom troškove naplate premija, troškove otkaza polica osiguranja, troškove koji se odnose na upravljanje portfeljem i administrativne troškove poslova reosiguranja.

##### *Troškovi operativnog najma*

Plaćanja po operativnom najmu priznaju se u dobiti ili gubitku linearnom metodom tijekom trajanja najma.

##### *Financijski rashodi*

Financijski rashodi uključuju kamatne rashode koji se priznaju primjenom efektivne kamatne stope i neto negativne tečajne razlike koje nastaju prilikom preračunavanja monetarne imovine i obveza po tečaju na datum izvještavanja.

Financijski rashodi također uključuju neto gubitke zbog promjene fer vrijednosti financijske imovine po fer vrijednosti kroz račun dobiti i gubitka i neto realizirane gubitke zbog prestanka priznavanja financijske imovine raspoložive za prodaju. Računovodstvena politika koja objašnjava financijske rashode prikazana je u bilješki 1.3 (d) *Dobici i gubici*.

### 1.3 Značajne računovodstvene politike (nastavak)

#### m) Klasifikacija ugovora

Ugovori u kojima Grupa preuzima značajni rizik osiguranja od druge strane (vlasnik police) prihvaćajući nadoknaditi štetu vlasniku police ili drugom korisniku osiguranja ako nastupi određeni neizvjesni budući događaj (osigurani događaj) koji negativno utječe na vlasnika police ili drugog korisnika osiguranja, klasificiraju se kao ugovori o osiguranju. Takvi ugovori mogu sadržavati i financijski rizik. Kao opću smjernicu, Grupa kao značajan osigurateljni rizik definira mogućnost plaćanja naknada prilikom nastanka osiguranog događaja koje bi iznosile barem 10% više od naknada u slučaju da se osigurani događaj nije dogodio.

Rizik osiguranja razlikuje se od financijskog rizika. Financijski rizik je rizik moguće buduće promjene jedne ili više varijabli: kamatnih stopa, cijena vrijednosnica, cijena dobara, tečaja stranih valuta, indeksa cijena ili stopa, kreditnog rejtinga ili kreditnih indeksa ili drugih varijabli, uz uvjet da u slučaju nefinancijske varijable ta varijabla nije specifična za jednu ugovornu stranu.

Ugovori u kojima prijenos rizika osiguranja s ugovaratelja osiguranja na Grupu nije značajan, klasificiraju se kao ugovori o ulaganju. Na datum izvještavanja Grupa nije imala takve ugovore o ulaganju.

#### *Ugovori s obilježjima diskrecijskog sudjelovanja u dobiti*

Ugovori o osiguranju i ugovori o ulaganju mogu sadržavati obilježja diskrecijskog sudjelovanja u dobiti. Ugovor s obilježjem diskrecijskog sudjelovanja u dobiti je ugovorno pravo imatelja police na primanje dodatnih iznosa uz minimalna zagarantirana plaćanja, pri čemu će dodatna plaćanja činiti značajan dio ukupnih ugovornih plaćanja i čiji su iznos ili trenutak nastanka diskrecijska odluka izdavatelja te koja se ugovorno temelje na:

- uspješnosti određene skupine ugovora ili određenog tipa ugovora,
- realiziranim i/ili nerealiziranim prinosima na ulaganja od određene skupine imovine izdavatelja ili
- dobiti ili gubitku društva koje je izdalo ugovore.

Diskrecijski element tih ugovora računovodstveno se evidentira unutar matematičke pričuve na način da se garantirane obveze uvećaju za diskrecijske bonuse. Rezervacije za diskrecijske bonuse unutar matematičke pričuve čine iznosi proizašli iz sudjelujućih polica, čija alokacija imateljima polica nije specificirana na datum izvještavanja. Kad se odluči o alokaciji, vrše se transferi iz rezervacija za diskrecijske bonuse na pojedinačne police.

Na datum izvještavanja Grupa je imala ukupno 79,05 milijuna kuna rezervacija za diskrecijske bonuse (2017.: 82 milijuna kuna) koji su uključeni unutar matematičke pričuve. Od ovog iznosa 34,5 milijuna kuna (2017.: 35 milijuna kuna) nije raspodijeljeno pojedinim osiguranicima. Od tog iznosa Grupa nije izdvojila sredstva osiguranicima u 2018. te je priznala samo negativne devizne razlike od 0,4 milijuna kuna. U 2017. godini Grupa također nije izdvojila sredstva osiguranicima već je priznala negativnu tečajnu razliku od 0,2 milijuna kuna.

#### n) Premije

Policirane premije neživotnog osiguranja priznaju se od početka trajanja osigurateljnog pokrića osim za produljenu garanciju (ostala osiguranja od odgovornosti) za koju se premija priznaje od početka ugovora o osiguranju. Primici od ostalih osigurateljnih proizvoda prije tog datuma tretiraju se kao obveza za primljene predujmove. Premije su objavljene bruto od provizija posrednicima i isključuju poreze i doprinose na premije.

Policirane premije uključuju korekcije za ispravak vrijednosti dospjelih iznosa potraživanja (starije od 120 dana) od vlasnika polica osiguranja, npr.: promjenu iznosa premije u sljedećoj godini i kretanja rezervacije za umanjenje vrijednosti za dospjele iznose potraživanja od vlasnika polica osiguranja.

Zarađeni dio primljenih premija, uključujući police koje još nisu zatvorene, priznaje se kao prihod. Premije se zarađuju od datuma preuzimanja rizika, tijekom razdoblja pokrića, na temelju obrasca preuzetih rizika. Premije pasivnih poslova reosiguranja priznaju se kao rashod u skladu s obrascem primljenih usluga reosiguranja, u istom računovodstvenom razdoblju kao i premije za odgovarajući izravni posao osiguranja. Dio cediranih premija reosiguranja tretira se kao predujam.

U skladu s izuzećima koje dozvoljava MSFI 4 te praksom koja prevladava na tržištu, Grupa nastavlja s politikom priznavanja premija životnih osiguranja na gotovinskom načelu.

### 1.3 Značajne računovodstvene politike (nastavak)

#### o) Pričuva prijenosnih premija

Pričuva prijenosnih premija sadrži dio bruto policirane premije za koju se procjenjuje da će se zaraditi u sljedećoj ili narednim financijskim godinama, izračunata po pojedinoj polici korištenjem obračuna sa ravnomjernom raspodjelom rizika u vremenu (engl. pro rata temporis) i korigira se, ako je potrebno, za ugovore o osiguranju kod kojih se visina pokriva (rizika) mijenja u vremenu trajanja. Pričuva prijenosnih premija životnih osiguranja uključuje se unutar matematičke pričuve životnog osiguranja.

Pričuva prijenosne premije kod pojedinačnog ugovora o osiguranju oblikuje se u visini onog dijela zaračunate premije koji se odnosi na pokriće osiguranja za osiguravateljni period nakon obračunskog razdoblja za koji se izračunava pričuva. Za izračun bruto prijenosne premije za neživotna osiguranja sa jednakom disperzijom rizika, koristi se metoda pojedinačne kalkulacije u vremenu.

Udio reosiguranja u pričuvi prijenosne premije računa se temeljem ugovora o reosiguranju.

#### p) Pričuva za rizike koji nisu istekli

Društvo formira pričuvu za rizike koji nisu istekli, a proizlaze iz neživotnog osiguranja tamo gdje očekivana vrijednost šteta i troškova (uključujući odgođene troškove pribave i administrativne troškove za koje je vjerojatno da će nastati nakon završetka financijske godine), koji se odnose na neistekla razdoblja polica na snazi na datum izvještavanja, nadilazi pričuvu prijenosnih premija vezanu za te police, nakon oduzimanja bilo kakvih odgođenih troškova pribave. Pričuva za rizike koji nisu istekli se računa zasebno za pojedine skupine osiguranja kojima se zajednički upravlja, prije uzimanja u obzir značajnih povrata od investicija. Test adekvatnosti obveza za životna i neživotna osiguranja i povezana imovina i obveze detaljnije se analiziraju u računovodstvenoj politici 1.3 (w) te u bilješci 1.7.

#### q) Pričuva šteta

Pričuva šteta predstavlja procijenjeni konačni trošak namire svih šteta, uključujući izravne i neizravne troškove namire, proizašle iz događaja koji su nastali do datuma izvještavanja. Pričuva osiguranja neživota sadrži pričuvu za prijavljene a nelikvidirane štete, pričuvu za nastale, a neprijavljene štete i pričuvu za trošak obrade šteta.

Ostale pričuve za ugovore neživotnih osiguranja uključuju pričuve za bonuse i popuste. Pričuva za bonuse i popuste oblikuje se u visini iznosa na čiju isplatu osiguranici imaju pravo s osnove sudjelovanja u dobiti, a na temelju ugovora o osiguranju ili kao buduće djelomično sniženje premije temeljeno ugovorom o osiguranju.

#### (r) Pričuva za ugovore životnih osiguranja

Pričuvu osiguranja života izračunao je aktuar Grupe, imajući u vidu načela postavljena regulativom za izračun matematičke pričuve za osiguratelje života, izdane od strane HANFA-e. Pričuva osiguranja života izračunata je na temelju važećih premija, upotrebom Zillmer metode, uzimajući u obzir stvarne troškove pribave, naplate i administrativne troškove, kao i sva zajamčena primanja i bonuse već objavljene i predložene. Usvojena je prospektivna metoda vrednovanja na osnovu neto premija, izuzev za proizvode gdje se pričuva temelji na fer vrijednosti povezane imovine (engl unit-linked i indeks-linked).

Grupa koristi stopu Zillmera u rasponu od 0% do 3,5% od ugovorene osigurane svote ili godišnje premije rente ovisno o proizvodu i distribucijskom kanalu. Primijenjena stopa Zillmera unutar je ograničenja propisanih od strane HANFA-e.

Pričuva osiguranja života za unit-linked proizvode iskazana je po fer vrijednosti povezanog ulaganja.

Pričuva se inicijalno mjeri korištenjem pretpostavki korištenih za izračun odgovarajućih premija koje ostaju nepromijenjene, osim u slučaju nastanka neadekvatnosti obveze, ili ako HANFA propiše drugačije.

Test adekvatnosti obveza (engl. liability adequacy test ili LAT) provodi se na svaki datum izvještavanja od strane aktuara Grupe koristeći tekuće procjene budućih novčanih tokova po ugovorima o osiguranju (vidi računovodstvenu politiku 1.3 (w) i bilješke 1.7 i 1.8). Ako te procjene pokažu da je neto knjigovodstvena vrijednost pričuve nedovoljna obzirom na procijenjene buduće novčane tokove, razlika se priznaje u dobiti ili gubitku uz odgovarajuće povećanje pričuve osiguranja života.

Iznos bonusa za alokaciju na vlasnike polica nepovratno je fiksiran na datum izvještavanja i prikazan je unutar pričuve osiguranja života. Grupa nema politiku smanjenja provizija za diskrecijske bonuse, u korist Grupe, jednom kada je pričuva formirana. Iznos bonusa za alokaciju utvrđuje se na datum izvještavanja i prikazuje u okviru pričuve osiguranja života.

### 1.3 Značajne računovodstvene politike (nastavak)

#### (s) Štete

##### *Štete proizašle iz poslova osiguranja neživota*

Nastale štete iz poslova osiguranja neživota sastoje se od šteta i troškova obrade šteta plaćenih tijekom financijske godine zajedno s kretanjem pričuva za nelikvidirane štete.

Likvidirane štete evidentiraju se u trenutku procesiranja štete i priznaju se (određuju) kao iznos koji će biti plaćen za namiru štete. Likvidirane štete u osiguranju neživota povećavaju se za troškove obrade šteta. Naplaćene štete nadoknađene od trećih strana i štete nadoknađive od trećih strana koje se predviđaju naplatiti umanjuju likvidirane štete.

Pričuve šteta temeljem procjene pojedinačnih šteta i statističkih metoda čine pričuve Grupe za procijenjeni konačni trošak namire svih šteta nastalih, ali neisplaćenih do datuma izvještavanja, bilo da su prijavljene ili ne, zajedno s povezanim internim i eksternim troškovima obrade šteta i prikladnom marginom opreznosti. Pričuva za prijavljene, a nelikvidirane štete se utvrđuje temeljem pojedinačne procjene svake prijavljene štete. Pričuva za nastale, a neprijavljene štete se utvrđuje temeljem statističkih podataka i aktuarskih metoda. Uzevši u obzir interne i eksterne predvidive događaje, poput promjena u proceduri obrade šteta, inflacije, sudskih trendova, zakonodavnih promjena i povijesnih iskustva i trendova.

Predviđene naknade od reosiguranja objavljene su zasebno kao imovina. Reosiguranje i drugi povrati procjenjuju se na sličan način kao i procjena pričuve šteta.

Dio plaćanja po štetama osiguranja od auto odgovornosti (AO) je u obliku renti. Pričuva za takve štete formira se kao sadašnja vrijednost očekivanih plaćanja tijekom cijelog perioda trajanja prava oštećene strane diskontiranjem svakog plaćanja i rezerviranog iznosa pomoću indeksa plaća. Uz izuzetak rentnih šteta, Grupa ne diskontira pričuve za prijavljene štete.

Premda rukovodstvo smatra da je bruto pričuva za štete i povezane povrate od reosiguranja iskazana u odgovarajućem iznosu na temelju njima trenutno raspoloživih informacija i događaja, konačna obveza će varirati kao rezultat naknadnih informacija i događaja i može rezultirati značajnim korekcijama rezerviranih iznosa. Korekcije iznosa pričuva šteta formiranih u prethodnim godinama reflektiraju se u financijskim izvještajima razdoblja u kojem je došlo do korekcije te se objavljuju zasebno ako su značajne. Korištene metode i učinjene procjene redovito se pregledavaju, što je dalje objašnjeno u bilješci 1.6.

##### *Štete iz poslova životnog osiguranja*

Štete iz poslova životnog osiguranja odražavaju troškove svih šteta tijekom godine, uključujući bonuse osiguranicima alocirane u očekivanju objave bonusa.

#### (t) Reosiguranje

Grupa cedira premije u reosiguranje u sklopu redovnog poslovanja sa svrhom ograničavanja neto potencijalnog gubitka kroz diverzifikaciju rizika. Ugovori o reosiguranju ne oslobađaju Grupu njene izravne obveze prema vlasnicima polica.

Cedirane premije i nadoknađivi iznosi prezentirani su u dobiti ili gubitku i izvještaju o financijskom položaju na bruto principu. Samo se ugovori iz kojih proizlazi značajan prijenos rizika osiguranja računovodstveno evidentiraju kao ugovori o osiguranju. Iznosi naplativi po takvim ugovorima priznaju se u istoj godini kao i povezana šteta. Ugovori koji ne prenose značajan rizik osiguranja (tj. financijsko reosiguranje), računovodstveno se evidentiraju kao depoziti. Tijekom 2018. i 2017. Grupa nije imala takvih ugovora. Troškovi reosiguranja povezani sa ugovorima životnog osiguranja se obračunavaju za period trajanja polica osiguranja koristeći procjene koje su konzistentne s onima koje su korištene prilikom obračuna polica.

Imovina iz poslova reosiguranja uključuje iznose potraživanja od društava za reosiguranje za cedirane obveze iz osiguranja. Iznosi naplativi od reosiguratelja su procijenjeni na način koji je konzistentan s pričuvama za štete ili isplaćenim štetama po osnovi reosigurane police. Imovina iz poslova reosiguranja predstavlja stvarne ili procijenjene iznose koji su, na osnovi ugovora o reosiguranju, naplativi od reosiguratelja u vezi s tehničkim pričuvama.

Iznosi naplativi na temelju ugovora o reosiguranju procjenjuju se na umanjenje vrijednosti na svaki izvještajni datum uz primjenu iste metodologije koja je primijenjena za zajmove i potraživanja kako je prikazano u računovodstvenoj politici 1.3 (d). Grupa formira rezervacije za procijenjenu nenaplativu imovinu iz poslova reosiguranja, ukoliko takva postoji. Za takvu se imovinu procjenjuje umanjenje vrijednosti ukoliko za to postoji objektivni dokaz i to kao rezultat događaja koji su se pojavili nakon početnog priznavanja, da Grupa neće biti u mogućnosti naplatiti dospjele iznose, kao i činjenica da događaj ima utjecaj na iznose koje će Grupa primiti od reosiguratelja te se može pouzdano izmjeriti.

### 1.3 Značajne računovodstvene politike (nastavak)

#### t) Reosiguranje (nastavak)

##### *Provizije reosiguranja i sudjelovanje u dobiti*

Provizija reosiguranja i sudjelovanje u dobiti uključuju provizije koje su primljene ili se potražuju od reosiguratelja i sudjelovanje u dobiti temeljem ugovora o reosiguranju. Provizije za reosiguranje neživota razgraničavaju se na način konzistentan razgraničavanju troškova pribave u neživotnom osiguranju.

#### (v) Obveze i povezana imovina s osnove testa adekvatnosti obveza

Ugovori o osiguranju testiraju se radi utvrđivanja adekvatnosti obveza diskontiranjem tekućih procjena svih budućih ugovornih novčanih tokova i uspoređujući taj iznos s knjigovodstvenom vrijednošću obveza neto od odgođenih troškova pribave. Prilikom provođenja navedenih testova koriste se postojeće najbolje procjene budućih ugovorenih novčanih tokova kao i troškova obrade šteta i administrativnih troškova. Tamo gdje se utvrdi nedostatak obveza, formira se dodatna pričuva i Grupa priznaje gubitak u dobiti ili gubitku.

MSFI 4 zahtjeva test za adekvatnost obveza koje proizlaze iz ugovora o osiguranju. Grupa procjenjuje na svaki izvještajni datum da li su priznate obveze osiguranja adekvatne, koristeći tekuće procjene budućih novčanih tokova svih ugovora o osiguranju. Ukoliko te procjene pokažu da je knjigovodstveni iznos obveza iz osiguranja (uvećanih za pripadajuće odgođene troškove pribave) neadekvatan u svjetlu procijenjenih budućih novčanih tokova, cjelokupni manjak se priznaje u dobiti ili gubitku. Procjena budućih novčanih tokova temelji se na realnim pretpostavkama aktuara uzimajući u obzir iskustvo nastanka šteta, aktualne demografske tablice, stope smrtnosti i obolijevanja, povrate na ulaganja, troškove i inflaciju.

#### (w) Mjerenje obveza na temelju unit-linked i index-linked ugovora o osiguranju

Obveze vezane uz unit-linked i index-linked ugovore predstavljaju ugovore o osiguranju i vode se po fer vrijednosti kroz račun dobiti i gubitka. Transakcijski troškovi i pristupne naknade u vezi s financijskim obvezama mjerenima po fer vrijednosti ne uključuju se prilikom početnog mjerenja i priznaju se kao rashod u trenutku nastanka u računu dobiti i gubitka. Povezana financijska obveza mjeri se na temelju neto knjigovodstvene vrijednosti imovine koja se drži radi pokrića pričuve.

#### (x) Potraživanja i obveze iz osiguranja

Potraživanja i obveze iz osiguranja uključuju potraživanja i obveze proizašle iz ugovora o osiguranju i reosiguranju koje je Grupa sklopila. Potraživanja iz osiguranja početno se priznaju po nominalnoj vrijednosti sukladno ugovoru. Potraživanja iz osiguranja se naknadno mjere po amortiziranom trošku umanjeno za ispravak vrijednosti. Umanjenje vrijednosti se u punom iznosu obračunava za potraživanja po osnovi premije osiguranja kod kojih je dug stariji od 120 dana od dospijeca. Obveze iz osiguranja se početno priznaju po nominalnoj vrijednosti sukladno ugovoru.

#### (y) Novi standardi, dodaci i tumačenja

U nastavku teksta navedeni su novi standardi koji stupaju na snagu po prvi puta na ili nakon 1 siječnja 2018:

***MSFI 15 Prihodi od ugovora s kupcima i povezani dodaci raznim drugim standardima*** (na snazi za godišnja razdoblja koja počinju na dan ili nakon 1. siječnja 2018. godine)

Odbor za Međunarodne računovodstvene standarde izdao je novi standard za priznavanje prihoda. On će zamijeniti MRS 18 koji pokriva ugovore za robu i usluge i MRS 11 koji pokriva ugovore o izgradnji.

Novi standard temelji se na načelu da se prihodi priznaju kada se kontrola nad robom ili uslugama prenosi na kupca – tako da pojam kontrole zamjenjuje postojeći pojam rizika i koristi.

Prije priznavanja prihoda potrebno je primijeniti novi postupak koji se sastoji od pet koraka:

- utvrditi ugovore s kupcima
- utvrditi zasebnu obvezu isporuke
- utvrditi cijenu transakcije u ugovoru
- dodijeliti cijenu transakcije svakoj pojedinoj obvezi isporuke i
- priznati prihod kada se svaka obveza isporuke ispuni.



## 1.3 Značajne računovodstvene politike (nastavak)

### (z) Novi standardi, dodaci i tumačenja (nastavak)

Ključne promjene u odnosu na sadašnju praksu su sljedeće:

- Svi paketi roba ili usluga koje se razlikuju trebaju se zasebno priznavati, te je sve popuste i rabate na ugovornu cijenu potrebno alocirati na zasebne elemente.
- Prihodi se mogu priznati ranije nego prema sadašnjim standardima ako naknada varira iz bilo kojeg razloga (kao npr. za poticaje, rabate, naknade za obavljanje posla, autorske naknade, uspjeh ishoda itd.) – minimalni iznosi moraju se priznati, ako ne postoji značajan rizik od ukidanja.
- Trenutak u kojem se prihodi mogu priznavati može se promijeniti: dio prihoda koji se priznaje u trenutku kada je ugovor pri završetku možda će se morati priznavati tijekom trajanja ugovora i obrnuto.
- Postoje nova posebna pravila o, među ostalim, licencama, jamstvima, nepovratnim naknadama koje se unaprijed plaćaju i konsignacijskim aranžmanima.
- Kao i kod svakog novog standarda postoji povećani opseg objava.

Ove računovodstvene promjene mogu imati posljedične učinke na poslovne prakse subjekta povezane sa sustavima, procesima i kontrolama, planovima za naknade i bonuse, ugovorima, poreznim planiranjem i komunikacijom s ulagačima.

Subjekti će moći birati između potpune retroaktivne primjene ili prospektivne primjene s dodatnim objavama.

***Dodaci MSFI-ju 15, Prihodi od ugovora s kupcima (na snazi za godišnja razdoblja koja počinju na dan ili nakon 1. siječnja 2018. godine)***

Dodacima se ne mijenjaju temeljna načela standarda već se njima pojašnjava kako bi se ta načela trebala primijeniti. Dodacima se pojašnjava kako utvrditi obvezu isporuke (obećanje prijenosa dobra ili usluge kupcu) u ugovoru, kako utvrditi je li društvo principal (pružatelj dobra ili usluge) ili agent (odgovoran za organizaciju pružanja dobara ili usluga) te kako utvrditi treba li se prihod od licenciranja priznati odjednom ili tijekom vremena. U dodacima se, osim pojašnjenja, nalaze dva izuzeća povezana sa smanjivanjem troškova i pojednostavljivanjem za društva koja prvi put primjenjuju novi standard.

***Klasifikacija i mjerenje transakcija plaćanja temeljem dionica – Dodaci MSFI-ju 2 (na snazi za godišnja razdoblja koja počinju na dan ili nakon 1. siječnja 2018. godine - IASB)***

Dodaci MSFI-ju 2 iz srpnja 2016. godine pojašnjavaju osnovu mjerenja za plaćanja temeljena na dionicama koja se podmiruju u novcu kao i računovodstvo za izmjene kojima se koristi koje se podmiruju u novcu mijenjaju u koristi koje se podmiruju glavničkim instrumentima. Također u MSFI-ju 2 uvode iznimku od načela klasifikacije. Ako je poslodavac dužan zadržati određeni iznos za poreznu obvezu zaposlenika povezanu s plaćanjem temeljenog na dionicama i platiti taj iznos poreznoj upravi, cjelokupna korist će se tretirati kao da je podmirena glavničkim instrumentima pod uvjetom da je podmirena glavničkim instrumentima bez neto namire.

Ove promjene će vjerojatno utjecati na subjekte sa sljedećim aranžmanima:

- koristi koje se podmiruju glavničkim instrumentima koje uključuju neto namiru vezano za porezne obveze
- plaćanja temeljena na dionicama podmirena u novcu koja uključuju uvjete uspješnosti i
- aranžmani podmireni u novcu koji su izmijenjeni u plaćanja temeljena na dionicama podmirena glavničkim instrumentima.

### 1.3 Značajne računovodstvene politike (nastavak)

#### (z) Novi standardi, dodaci i tumačenja (nastavak)

**Godišnja poboljšanja za izvještajni ciklus od 2014.-2016. godine – Dodaci MSFI-ju 1 i MRS-u 28** (na snazi za godišnja razdoblja koja počinju na dan ili nakon 1. siječnja 2018. godine - IASB)

Sljedeća poboljšanja dovršena su u prosincu 2016. godine:

- MSFI 1 - izbrisana kratkoročna izuzeća koja pokrivaju prijelazne odredbe MSFI-ja 7, MRS-a 19 i MSFI-ja 10 koji više nisu relevantni.
- MRS 28 - pojašnjava da bi organizacije rizičnog kapitala, uzajamni fondovi, unit trustovi i slični subjekti trebale odabrati mjerenje ulaganja u pridružena društva ili zajedničke pothvate po fer vrijednosti u računu dobiti i gubitka pojedinačno za svako pridruženo društvo ili zajednički pothvat pri početnom priznavanju.

**Prijenosi ulaganja u nekretnine – Dodaci MRS-u 40** (na snazi za godišnja razdoblja koja počinju na dan ili nakon 1. siječnja 2018. godine - IASB)

Dodaci pojašnjavaju da se prijenosi na ili iz ulaganja u nekretnine mogu izvršiti samo ako je došlo do promjene u korištenju za koju postoje dokazi. Promjena u korištenju nastaje kada nekretnina ispunjava ili prestane ispunjavati definiciju ulaganja u nekretnine. Promjena namjere sama po sebi nije dovoljna kako bi došlo do prijenosa.

Popis dokaza za promjenu korištenja u standardu ponovno je okarakteriziran kao neiscrpan popis primjera koji pomažu u ilustraciji načela.

Odbor je dao dvije opcije za prijelaz:

- prospektivno, s tim da se bilo koji utjecaj reklasifikacije koji se priznaje kao usklađenje početne zadržane dobiti na dan početnog priznavanja, ili
- retroaktivno - dopušteno samo bez upotrebe sposobnosti razumijevanja događaja ili situacije tek nakon što se dogodila.

Potrebne su dodatne objave ako subjekt zahtjeve usvoji prospektivno.

**Tumačenje 22 Transakcije u stranoj valuti i predujmovi** (na snazi za godišnja razdoblja koja počinju na dan ili nakon 1. siječnja 2018. godine - IASB)

Tumačenje pojašnjava kako odrediti datum transakcije za tečaj koji će se koristiti pri početnom priznavanju povezane imovine, rashoda ili prihoda, ako subjekt unaprijed plaća ili prima naknadu za ugovore u stranoj valuti. Za pojedinačno plaćanje ili primitak, datum transakcije bi trebao biti datum na koji je subjekt početno priznao nemonetarnu imovinu ili obvezu koja proizlazi iz predujma (predujam ili odgođeni prihod/ugovorna obveza).

Ako postoji više uplata ili računa za jednu stavku, datum transakcije treba odrediti za svaku uplatu ili račun kao što je gore navedeno.

Subjekti mogu birati kako će primijeniti tumačenje:

- retroaktivno za svako prikazano razdoblje
- prospektivno na stavke koje se početno priznaju na dan ili nakon početka izvještajnog razdoblja u kojem se tumačenje prvi put primjenjuje, ili
- prospektivno od početka nekog prijašnjeg izvještajnog razdoblja prikazanog kao usporedni podaci.

Izdani su sljedeći standardi i tumačenja, ali nisu bili obvezni za godišnja izvještajna razdoblja koja završavaju 31. prosinca 2018. godine:

**MSFI 17 Ugovori o osiguranju** (na snazi za godišnja razdoblja koja počinju na dan ili nakon 1. siječnja 2021. godine – IASB) – **JOŠ NIJE USVOJEN OD STRANE EU**

MSFI 17 Ugovori o osiguranju izdan je od strane Međunarodnog odbora za računovodstvene standarde (engl. IASB odnosno International Accounting Standards Board) u svibnju 2017. s datumom stupanja na snagu 1. siječnja 2021. godine uz retrospektivnu primjenu. MSFI 17 pruža sveobuhvatne smjernice za računovodstvo ugovora o reosiguranju i ugovorima o ulaganju u kojima osiguranik preuzima rizik ulaganja (unit-link ugovori). Za ugovore neživotnih osiguranja MSFI 17 uvodi obvezno diskontiranje pričuva za gubitke kao i prilagodbu rizika za nefinancijsku imovinu. Nadalje, MSFI 17 će promijeniti izvještavanje prihoda od ugovora o osiguranju, bruto zaračunata premija više neće biti iskazana kao takva u izvještaju o sveobuhvatnoj dobiti. Za dugoročne ugovore o životnom osiguranju, očekuje se da će MSFI 17 imati značajan utjecaj na aktuarsko modeliranje budućih da će biti potrebno više projekcija novčanog toka i redovito ažuriranje svih pretpostavki, koji će ili rezultirati dobitkom ili gubitkom ili će utjecati na "ugovorenu maržu usluge" kao zasebnu komponentu obveza od osiguranja koja će predstavljati dobit iz ugovora o osiguranju.

### 1.3 Značajne računovodstvene politike (nastavak)

#### (z) Novi standardi, dodaci i tumačenja (nastavak)

Nadalje, MSFI 17 uvodi različite pristupe mjerenja obveza iz ugovora o osiguranju, što će odražavati različit stupanj sudjelovanja osiguranika u investicijskom rezultatu ili u rezultatu poslovanja društva za osiguranje. Zbog snažne interakcije između klasifikacije imovine i klasifikacije izravnih ugovora o osiguranju, Grupa Allianz je odlučila koristiti opciju odgađanja potpune primjene MSFI-ja 9 sve dok MSFI 17 ne stupi na snagu. godine. Izmjena MSFI-ja 4 koja dopušta to odgađanje, potvrđena je od strane EU u studenom 2017. godine. Primjena MSFI 17 imat će značajan utjecaj na financijske izvještaje Društva, međutim trenutno se ne mogu kvantificirati efekti primjene na financijske izvještaje.

**MSFI 9 Financijski instrumenti i povezani dodaci raznim drugim standardima** (na snazi za godišnja razdoblja koja počinju na dan ili nakon 1. siječnja 2018. godine)

MSFI 9, objavljen od strane IASB-a u srpnju 2014., u potpunosti će zamijeniti MRS 39 i pruža novi pristup načinu na koji se klasificiraju financijski instrumenti na temelju karakteristika njihovih novčanih tokova i poslovnog modela pod kojim se njima upravlja. Nadalje, standard uvodi novi model očekivanih kreditnih gubitaka za dužničke financijske instrumente i pruža nova pravila za računovodstvo zaštite.

Može se pretpostaviti da će najveći utjecaj MSFI-a 9 proizaći iz novih klasifikacijskih pravila koja će dovesti do povećanja udjela financijskih instrumenata koji se vrednuju po fer vrijednosti kroz račun dobiti i gubitka, kao i iz novog modela očekivanih kreditnih gubitaka. U tom kontekstu, trebati će razmotriti međuovisnost s MSFI-om 17 kako bi se utvrdio utjecaj oba standarda.

Izmjena MSFI 4, koja je izdana u rujnu 2016. godine, dopušta društvima koja se bave poslovima osiguranja da odgode implementaciju IFRS 9 do 1. siječnja 2021. godine. IASB je nedavno predložio da se primjena MSFI 9 odgodi za još jednu godinu, odnosno do 2022. godine.

S obzirom na snažnu međuovisnost između ova dva standarda, Grupa se odlučila za opciju odgode pune implementacije MSFI 9 do trenutka primjene MSFI 17.

Kako bi se mogla iskoristiti mogućnost privremene odgode, društva moraju dokazati da su aktivnosti koje provode u najznačajnijem dijelu vezane za poslove iz osiguranja na 31. prosinca 2015. Sukladno izmjeni MSFI 4, navedeni kriterij je zadovoljen ukoliko društvo ima značajan dio obveza koje nastaju iz ugovora o osiguranju sukladno MSFI 4. Značajnost je u ovom slučaju definirana na način da 90% svih ukupnih obveza moraju sačinjavati obveze iz ugovora o osiguranju. Ponovna procjena je potreba u narednim periodima samo ukoliko je došlo do izmjena u aktivnostima društva.

Naredna tabela daje pregled fer vrijednosti na 31. prosinca 2018. i iznose promjene u fer vrijednosti za razdoblje izvještavanja zasebno za financijsku imovinu koja je zadovoljila SPPI kriterij (npr. financijska imovina koja na određene datume osigurava novčani tok koji se odnosi na plaćanja po glavnici i kamata (SPPI), isključujući financijsku imovinu koja zadovoljava kriterij imovine koja se drži za trgovanje po MSFI 9 ili kojom se upravlja i čija se vrijednost mjeri po fer vrijednosti i svu ostalu financijsku imovinu:

### 1.3 Značajne računovodstvene politike (nastavak)

#### (z) Novi standardi, dodaci i tumačenja (nastavak)

31.12.2018. u 000 HRK		Financijska imovina koja zadovoljava SPPI kriterij			Ostala financijska imovina		
	Klasifikacija prema MRS 39	Knjigovodstvena vrijednost	Fer vrijednost	Promjena fer vrijednosti kroz razdoblje izvještavanja	Knjigovodstvena vrijednost	Fer vrijednost	Promjena fer vrijednosti kroz razdoblje izvještavanja
Novac i novčani ekvivalenti	Zajmovi i potraživanja	95.193	95.193	0		0	0
Dužnički instrumenti		2.918.641	2.948.037	-4.163	332.797	347.412	-326
Državne obveznice	Financijska imovina raspoloživa za prodaju	2.620.887	2.620.887	-3.094	46.119	46.119	-1.593
Državne obveznice	Financijska imovina koja se drži do dospelja	293.768	323.164	-1.069	284.202	298.816	1.427
Korporativne obveznice	Financijska imovina raspoloživa za prodaju	3.987	3.987	0	2.476	2.476	-160
<b>Ukupno</b>		<b>3.013.834</b>	<b>3.043.230</b>	<b>-4.163</b>	<b>332.797</b>	<b>347.412</b>	<b>-326</b>
Dionice	Financijska imovina raspoloživa za prodaju	0	0	0	50.390	50.390	383
Ulaganja za račun i rizik ugovaratelja životnog osiguranja	Financijska imovina po fer vrijednosti kroz račun dobiti i gubitka	0	0	0	520.094	520.094	0
Derivativi	Financijska imovina po fer vrijednosti kroz račun dobiti i gubitka	0	0	0	4.721	4.721	-218
Ostalo	Financijska imovina raspoloživa za prodaju	0	0	0	362.106	362.106	-9.501
Ostalo	Financijska imovina po fer vrijednosti kroz račun dobiti i gubitka	0	0	0	238.227	238.227	-88
Ostalo	Zajmovi i potraživanja	22.171	22.171	0	6.528	6.528	0
<b>Ukupno</b>		<b>3.036.005</b>	<b>3.065.401</b>	<b>-4.163</b>	<b>1.514.863</b>	<b>1.529.477</b>	<b>-9.750</b>

Ulaganja za račun i rizik ugovaratelja životnog osiguranja se drže isključivo za račun i rizik vlasnika police osiguranja. Kako bi se osigurala konzistentnost računovodstvenog tretmana za životna osiguranja kod kojih ugovaratelj osiguranja snosi rizik ulaganja, takva ulaganja su određena po fer vrijednosti kroz račun dobiti i gubitka po trenutnom računovodstvenom tretmanu. Isti tretman će se zadržati u budućnosti primjenom MSFI 9.

U sljedećem prikazu vidi se informacija o izloženosti kreditnom riziku financijske imovine koja zadovoljava SPPI kriterij. Prikazane su knjigovodstvene vrijednosti prema trenutnom MRS 39 (u slučaju financijske imovine koja se vodi po amortiziranom trošku, prije umanjenja vrijednosti).

Knjigovodstvena vrijednost financijske imovine koja je zadovoljila SPPI kriterij:

31.12.2018. u 000 HRK	Novac i novčani ekvivalenti	Državne obveznice	Državne obveznice
Investicijski rejting			
AAA	0	260.091	0
AA	0	79.995	0
A	0	273.722	0
BBB	0	13.987	0
BB		2.286.860	
Ispod investicijskog rejtinga	0	0	0
Bez rejtinga	22.171	0	3.987
<b>Total</b>	<b>22.171</b>	<b>2.914.654</b>	<b>3.987</b>

Informacije vezano za MSFI 9 za podružnice koje ga već primjenjuju nisu materijalne na Grupu.

### 1.3 Značajne računovodstvene politike (nastavak)

#### (z) Novi standardi, dodaci i tumačenja (nastavak)

**MSFI 16 Najmovi** (na snazi za godišnja razdoblja koja počinju na dan ili nakon 1. siječnja 2019. godine, prijevremena primjena dopuštena je samo uz istodobnu primjenu MSFI-ja 15)

U siječnju 2016. godine, IASB je objavio novi MSFI 16 Najmovi koji zamjenjuje MRS 17 Najmovi. MSFI 16 uvodi jedinstveni računovodstveni model za računovodstvo najмова. Najmoprimac priznaje imovinu koju koristi kao pravo vlasništva i pravo korištenja predmetne imovine kao obvezu za plaćanje najma najmodavcu. Standard uvodi priznavanje izuzeća za kratkoročne najmove i najmove niske vrijednosti predmeta najma. Računovodstvo najmodavca i dalje je slično postojećem standardu - tj. najmodavci i dalje razvrstavaju najmove kao financijske i operativne. Standard će prvenstveno utjecati na računovodstvo poslovnih najмова Grupe.

Na datum izvještavanja, Društvo ima neatkazive obveze za poslovni najam u iznosu od 104,479 tisuća kuna. Od tih obveza, oko 859 tisuća kuna odnosi se na kratkoročne najmove, a 987 tisuća kuna na najmove malih vrijednosti, koji će se priznati u računu dobiti i gubitka na ravnomjernoj osnovi tijekom razdoblja najma.

Za ostale obveze za najmove Društvo očekuje da će 1. siječnja 2019. godine priznati imovinu (pravo korištenja imovine) u iznos od oko 77.370 tisuća kuna i obveze za najam u iznosu od 77.370 tisuća kuna.

Društvo očekuje da će neto dobit nakon oporezivanja za 2019. godinu biti manja za oko 639 tisuća kuna kao rezultat usvajanja novog standarda.

Društvo će primijeniti standard od datuma njegovog obveznog usvajanja, odnosno od 1. siječnja 2019. godine. Društvo namjerava primijeniti pojednostavljeni prijelazni pristup i neće prepraviti usporedne podatke za godinu koja prethodi godini prvog usvajanja.

**Karakteristike preplata s negativnom naknadom – Dodaci MSFI-ju 9** (na snazi za godišnja razdoblja koja počinju na dan ili nakon 1. siječnja 2019. godine - IASB)

Izmjene dopuštaju mjerenje po amortiziranom trošku određenih zajmova i dužničkih vrijednosnih papira koje se mogu unaprijed platiti u iznosu manjem od amortiziranog troška, na primjer po fer vrijednosti ili u iznosu koji uključuje razumnu naknadu koja se plaća dužniku, a koja je jednaka sadašnjoj vrijednosti učinka povećanja tržišne kamatne stope tijekom preostalog vijeka trajanja instrumenta. Osim toga, tekst koji je dodan standardu u dijelu koji se odnosi na osnovu za donošenje zaključka ponovno potvrđuje postojeće smjernice u MSFI-ju 9 da će izmjene ili razmjene određenih financijskih obveza koje se mjere po amortiziranom trošku, a koje ne rezultiraju prestankom priznavanja, rezultirati dobitkom ili gubitkom u računu dobiti i gubitka. Izvještajni subjekti tako u većini slučajeva neće biti u mogućnosti prepraviti efektivnu kamatnu stopu za preostali vijek trajanja kredita, kako bi se izbjegao utjecaj na dobit ili gubitak nakon izmjene kredita.

**Tumačenje 23 (IFRIC 23) Neizvjesnost povezana s tretmanom poreza na dobit** (na snazi za godišnja razdoblja koja počinju na dan ili nakon 1. siječnja 2019. godine)

Tumačenje objašnjava kako prepoznati i mjeriti odgođenu i tekuću poreznu imovinu i obveze u slučaju neizvjesnosti oko poreznog tretmana. Posebno se razmatra sljedeće:

- kako odrediti odgovarajuću obračunsku jedinicu, te da se svaki neizvjesni porezni tretman treba razmatrati zasebno ili zajedno kao grupa, ovisno o tome koji pristup bolje predviđa rješavanje neizvjesnosti
- subjekt bi trebao pretpostaviti da će nadležno porezno tijelo provjeriti neizvjesne porezne tretmane i saznati sve povezane informacije, odnosno trebalo bi zanemariti rizik otkrivanja
- subjekt bi trebao iskazati učinak neizvjesnosti u obračunu poreza na dobit kada nije vjerojatno da će nadležno porezno tijelo prihvatiti tretman
- učinak neizvjesnosti bi se trebao mjeriti primjenom najvjerojatnijeg iznosa ili metode očekivane vrijednosti, ovisno o tome koja metoda bolje predviđa rješavanje neizvjesnosti, i
- utvrđene prosudbe i procjene moraju se ponovno procijeniti kad god se okolnosti promijene ili ako postoje nove informacije koje utječu na prosudbe.

Iako ne postoje novi zahtjevi za objavljivanjem, subjekte se podsjeća na opći zahtjev za pružanjem informacija o prosudbama i procjenama prilikom sastavljanja financijskih izvještaja.

### 1.3 Značajne računovodstvene politike (nastavak)

#### (z) Novi standardi, dodaci i tumačenja (nastavak)

**Dugoročna ulaganja u pridružena društva i zajedničke pothvate – Dodaci MRS-u 28 (na snazi za godišnja razdoblja koja počinju na dan ili nakon 1. siječnja 2019. godine - IASB) - JOŠ NIJE USVOJENO OD STRANE EU**

Dodaci pojašnjavaju računovodstveno iskazivanje dugoročnih ulaganja u pridruženo društvo ili zajednički pothvat, koja u biti čine dio neto ulaganja u pridruženo društvo ili zajednički pothvat, ali na koje se ne primjenjuje metoda udjela. Prije primjene zahtjeva za alokaciju gubitka i umanjenja vrijednosti iz AASB 128 Ulaganja u pridružena društva i zajedničke pothvate, subjekti takva ulaganja moraju iskazati u skladu s AASB 9 Financijski instrumenti.

**Godišnja poboljšanja MSFI-jeva za izvještajni ciklus od 2015.-2017. godine – Dodaci MSFI-ju 3, MSFI-ju 11, MRS-u 12 i MRS-u 23 (na snazi za godišnja razdoblja koja počinju na dan ili nakon 1. siječnja 2019. godine - IASB) – JOŠ NIJE USVOJENO OD STRANE EU**

Sljedeća poboljšanja dovršena su u prosincu 2017. godine:

- MSFI 3 - pojašnjava da stjecanje kontrole nad poslovanjem koje je zajednički posao predstavlja poslovno spajanje koje se odvija u fazama.
- MSFI 11 - pojašnjava da strana koja stječe zajedničku kontrolu nad poslovanjem koje predstavlja zajedničko upravljanje ne bi trebala ponovno mjeriti svoje dosadašnje ulaganje u zajednički posao.
- MRS 12 - pojašnjava da se porezni učinci dividendi na financijske instrumente klasificirane kao kapital trebaju priznati prema tome gdje su priznate povijesne transakcije ili događaji koji su stvarali raspodjeljivu dobit.
- MRS 23 - pojašnjava da ako je određena posudba nepodmirena nakon što je predmetno kvalificirano sredstvo spremno za namjeravanu upotrebu ili prodaju, ono postaje dio općih zajmova.

**Prodaja ili unos imovine između ulagača i njegovog pridruženog društva ili zajedničkog pothvata – Dodaci MSFI-ju 10 i MRS-u 28 – Usvajanje od strane EU odgoda se jer je datum stupanja na snagu IASB-a odgođen na neodređeno vrijeme**

Odbor za Međunarodne računovodstvene standarde uveo je dodatke s ograničenim opsegom MSFI-ju 10 *Konsolidirani financijski izvještaji* i MRS-u 28 *Ulaganja u pridružena društva i zajedničke pothvate*.

Ovi dodaci pojašnjavaju računovodstveni tretman prodaje ili prijenosa imovine između ulagača i njegovog pridruženog društva ili zajedničkog pothvata. Oni potvrđuju da računovodstveni tretman ovisi o tome predstavlja li nemonetarna imovina prodana ili unesena u pridruženo društvo ili zajednički pothvat 'poslovanje' (kako je definirano u MSFI-ju 3 Poslovna spajanja).

U slučaju da nemonetarna imovina predstavlja poslovanje, ulagač će priznati cjelokupni dobitak ili gubitak od prodaje ili unosa imovine. Ako se imovina ne može definirati kao poslovanje, ulagač priznaje dobitak ili gubitak samo do iznosa ulaganja drugog ulagača u pridruženo društvo ili zajednički pothvat. Dodaci se primjenjuju prospektivno.

U prosincu je Odbor za Međunarodne računovodstvene standarde odlučio odgoditi datum primjene ovog dodatka do trenutka kada Odbor završi svoje primijenjeno istraživanje o metodi udjela.

**Izmjene i dopune Konceptualnog okvira za financijsko izvještavanje (objavljene 29. ožujka 2018. godine i na snazi za godišnja razdoblja koja počinju na dan ili nakon 1. siječnja 2020. godine) - JOŠ NIJE USVOJENO OD STRANE EU**

Izmijenjeni konceptualni okvir uključuje novo poglavlje o mjerenju; smjernice za izvještavanje o financijskom rezultatu; poboljšane definicije i smjernice - osobito definiciju odgovornosti; i pojašnjenja u važnim područjima, kao što su uloga upravljanja, razboritosti i neizvjesnost mjerenja u financijskom izvještavanju.

**Definicija značajnosti – Dodaci MRS-u 1 i MRS-u 8 (objavljeni 31. listopada 2018. godine i na snazi za godišnja razdoblja koja počinju na dan ili nakon 1. siječnja 2020. godine) - JOŠ NIJE USVOJENO OD STRANE EU**

Dodaci pojašnjavaju definiciju značajnosti i kako je treba primjenjivati kako bi definicija obuhvaćala smjernice koje su do sada bile sadržane drugdje u MSFI-jevima. Nadalje, poboljšana su objašnjenja uz samu definiciju. Naposljetku, dodaci osiguravaju dosljednost definicije značajnosti u svim MSFI-jevima. Informacije su značajne ako se opravdano može očekivati da će njihovo izostavljanje, pogrešno ili nejasno prikazivanje utjecati na odluke koje primarni korisnici financijskih izvještaja donose na temelju tih financijskih izvještaja, a koje pružaju financijske informacije o određenom izvještajnom subjektu.

## 1.4 Računovodstvene procjene i prosudbe

Ove objave nadopunjuju bilješku o upravljanju financijskim rizicima (bilješka 1.38) i bilješku o upravljanju rizikom osiguranja (bilješka 1.5).

Grupa radi procjene i pretpostavke o budućnosti. Takve računovodstvene pretpostavke i procjene, po definiciji, će rijetko odgovarati stvarnim rezultatima. Prosudbe povezane s provizijama ugovora o osiguranju predstavljaju glavni izvor nesigurnosti i procjene. Procjene i pretpostavke, koje nose znatan rizik mogućih značajnih usklada knjigovodstvene vrijednosti imovine i obveza u sljedećoj poslovnoj godini, opisane su u nastavku.

### 1.4.1 Glavni izvori neizvjesnosti vezani za procjene

#### *Neizvjesnost procjena vezana uz formiranje pričuva za Društvo*

Najznačajnije procjene vezane za financijske izvještaje Grupe odnose se na formiranje pričuva. Grupa ima relativno konzervativan pristup formiranju pričuva i primjenjuje propise HANFA-e. Grupa zapošljava ovlaštene aktuare.

Politika Grupe je formirati pričuve za neistekle rizike koji proizlaze iz poslova osiguranja neživota gdje se očekuje da će štete, odgođeni troškovi pribave i administrativni troškovi koji će vjerojatno nastati nakon kraja financijske godine za ugovore koji su zaključeni prije tog datuma, premašiti prijenosnu premiju i premiju koja proizlazi iz tih ugovora. Uprava smatra da su te pričuve na datum izvještavanja adekvatno vrednovane i obračunate.

Glavne pretpostavke u izračunu pričuve životnih osiguranja su prikazane u bilješci 1.6. Upravljanje rizikom osiguranja je detaljno opisano u bilješci 1.5, dok su pričuve za ugovore o osiguranju analizirane u bilješci 1.21.

#### *Neizvjesnost procjena vezana uz sudske štete za Društvo*

Značajan izvor neizvjesnosti procjena proizlazi iz sudskih šteta. Na dan 31. prosinca 2018. Grupa je imala 1.127 (2017.: 1.214) sudskih šteta za koje je rezervirano 125.029 tisuća kuna (2017.: 130.046 tisuća kuna) kao dio pričuva za prijavljene, a nelikvidirane štete, izuzev Dunav šteta koje su opisane u bilješci 1.6. Uprava vjeruje da su navedene pričuve dostatne.

#### *Neizvjesnost procjena vezana uz sudske sporove koji se vode protiv Društva (osim sudskih šteta) za Grupu i Društvo*

Grupa i Društvo formirali su rezervaciju za sudske sporove u iznosu od 1.397 tisuća kuna (2017.: 1.651 tisuće kuna). Uprava vjeruje da su navedene rezervacije dostatne.

## 1.4 Računovodstvene procjene i prosudbe (nastavak)

### 1.4.2 Ključne računovodstvene prosudbe u primjeni računovodstvenih politika Grupe

#### *Klasifikacija financijske imovine i obveza za Grupu i Društvo*

Računovodstvene politike Grupe omogućavaju klasificiranje imovina i obveza na početku, u određenim okolnostima, u različite računovodstvene kategorije. Prilikom klasifikacije financijske imovine ili obveza kao namijenjenih trgovanju, Grupa utvrđuje da zadovoljavaju definiciju imovine i obveza namijenjenih trgovanju kako je navedeno u računovodstvenoj politici 1.3 (d).

U određivanju financijske imovine ili obveza po fer vrijednosti kroz račun dobiti i gubitka, Grupa utvrđuje da zadovoljavaju jedan od kriterija za ovakvo raspoređivanje navedenih u računovodstvenoj politici 1.3 (d).

Reklasifikacija financijske imovine i obveza po fer vrijednosti kroz račun dobiti i gubitka dozvoljena je u određenim rijetkim slučajevima te je objašnjena u računovodstvenoj politici 1.3 (d) pod odjeljkom Reklasifikacija.

Ulaganja koje se drže do dospjeća mogu se klasificirati kao takve jedino ukoliko Grupa ima pozitivnu namjeru i mogućnost držanja ovih investicija do dospjeća.

#### *Kontrola nad Allianz Investom*

Ulaganje Društva u Allianz Portfolio na 31. prosinca 2018. iznosilo je 9,57% (uzevši u obzir unit-linked ulaganja 55,74%) (2017.:11,08% i 54,02%), u Allianz Short Term Bond 58,1% (2017: 61,04%) te u Allianz Equity 19,88% (2017.: 18,21%).

Klasifikacija ulaganja u otvorene investicijske fondove je inicijalno napravljena u skladu s investicijskom strategijom Društva. Unatoč činjenici da je udio u jednom otvorenom investicijskom fondu manji od 50% na dan 31. prosinca 2018., Uprava vjeruje da je prihvatljivo zaključiti da se radi o podružnicama budući da Društvo upravlja društvom za upravljanje fondovima te je daleko najveći pojedinačni investitor.



## 1.5 Upravljanje rizikom osiguranja

Grupa je izložena aktuarskom riziku i riziku pribave koji proizlaze iz široke ponude proizvoda osiguranja života i neživota: sudjelujućih tradicionalnih proizvoda života, rentnog osiguranja, polica vezanih za udjele (engl. unit linked i indeks-linked), svih skupina proizvoda neživotnih osiguranja (osiguranja imovine, nezgode i zdravstvenog osiguranja, motornih vozila, odgovornosti, pomorskih, zračnih i transportnih osiguranja).

Rizik osiguranja se odnosi na neizvjesnost poslova osiguranja. Najznačajnije komponente rizika osiguranja su premijski rizik i rizik pričuva. Oni se odnose na adekvatnost premijskih tarifa i adekvatnost sveukupnih tehničkih pričuva u odnosu na obveze iz osiguranja i kapitalnu osnovu.

Premijski rizik je prisutan u trenutku izdavanja police prije nego što se dogodi osigurani slučaj i predstavlja rizik da će sveukupni troškovi i štete koje će nastati biti veći od sveukupnih primljenih premija. Rizik pričuva predstavlja rizik da je apsolutni nivo tehničkih pričuva krivo procijenjen ili da će stvarne štete varirati oko statističke srednje vrijednosti.

Rizik pribave neživota također uključuje rizik katastrofe koji proizlazi iz izvanrednih događaja koji nisu u dovoljnoj mjeri pokriveni premijama i pričuvama. Rizik pribave osiguranja života uključuje biometrijski rizik (koji uključuje smrtnost, dugovječnost, rizik poboljšavanja i invalidnosti) i rizik odustajanja. Rizik odustajanja predstavlja veću ili manju stopu odustajanja od polica, prekida, promjena u kapitalizaciji (prestanak plaćanja premije) i otkupa.

### *Upravljanje rizicima*

Grupa upravlja rizikom osiguranja kroz limite pribave, procedure odobravanja transakcija koje uključuju nove proizvode ili koje prelaze zadane limite, tarifiranje, dizajn proizvoda i upravljanje reosiguranjem.

Strategija pribave teži različitosti koja će osigurati uravnotežen portfelj i bazira se na velikom portfelju sličnih rizika tijekom više godina što smanjuje varijabilnost rezultata. Ugovori osiguranja neživota su u pravilu godišnji i pribavitelji imaju pravo odbiti produljenje ugovora ili promijeniti uvjete ugovora prilikom obnove.

Grupa reosigurava dio rizika koje pribavlja kako bi kontrolirala izloženost gubicima i zaštitila kapitalnu osnovu. Grupa ugovara kombinaciju proporcionalnih i neproporcionalnih ugovora o reosiguranju kako bi smanjila neto izloženost za pojedini rizik ili događaj na maksimalno 1 milijun eura, ovisno o vrsti osiguranja. Za akumulaciju neto imovinskih gubitaka koji proizlaze iz jednog događaja, reosigurateljno pokriće za rizik katastrofe pokriva prvih 118,55 milijuna eura (2017.: 113,5 milijuna eura) iznad prvih 1,5 milijuna eura (2017.: 1,5 milijuna eura).

Cedirano reosiguranje je izloženo kreditnom riziku i takva potraživanja od reosiguranja su prikazana nakon umanjenja za nenaplative iznose. Grupa prati financijsko stanje reosiguratelja i sklapa ugovore s reosigurateljima kojima je Standard & Poor's dodijelio minimalno rejting A-.

Adekvatnost obveza se procjenjuje uzevši u obzir odgovarajuću imovinu (fer i knjigovodstvenu vrijednost, valutu i osjetljivost na kamatne stope), promjene u kamatnim stopama i tečajevima valuta te razvoj smrtnosti, poboljšavanja, učestalosti i iznosima šteta u neživotu, odustajanjima i troškovima kao i općim uvjetima na tržištu. Posebna pozornost se posvećuje adekvatnosti obveza iz poslova životnog osiguranja. Detaljan opis testa adekvatnosti obveza prikazan je u računovodstvenoj politici 1.3 (w) i bilješci 1.7.

## 1.5 Upravljanje rizikom osiguranja (nastavak)

### Koncentracija rizika osiguranja

Ključni aspekt rizika osiguranja kojem je Grupa izložena je stupanj koncentracije rizika osiguranja koji određuje stupanj do koga određeni događaj ili serija događaja mogu značajno utjecati na obveze Grupe. Takva koncentracija može proizaći iz pojedinog ugovora o osiguranju ili iz većeg broja povezanih ugovora iz kojih mogu proizaći značajnije obveze. Važan aspekt koncentracije rizika osiguranja je da može proizaći iz akumulacije rizika kroz različite vrste osiguranja.

Koncentracija rizika može proizaći iz događaja koji nisu učestali, ali s velikim posljedicama kao što su prirodne katastrofe, u situacijama kada je Grupa izložena neočekivanim promjenama u trendovima, na primjer, neočekivane promjene u ljudskoj smrtnosti ili u ponašanju osiguranika; ili kada značajni sudski ili regulatorni rizici mogu prouzrokovati velike pojedinačne gubitke, ili imati značajan utjecaj koji se širi na veliki broj ugovora.

Rizici koje pribavlja Grupa su primarno locirani u Republici Hrvatskoj.

Koncentracija osigurateljnog rizika prije i poslije reosiguranja u odnosu na vrstu prihvaćenog osigurateljnog rizika prikazana je u nastavku uz pozivanje na knjigovodstvenu vrijednost šteta i naknada (bruto i neto od reosiguranja) koje nastaju temeljem ugovora o osiguranju:

	2018. Grupa i Društvo			2017. Grupa i Društvo		
	Bruto nastale štete 000 kn	Udio reosiguranja u nastalim štetama 000 kn	Neto nastale štete 000 kn	Bruto nastale štete 000 kn	Udio reosiguranja u nastalim štetama 000 kn	Neto nastale štete 000 kn
<i>Neživotno osiguranje</i>						
Motorna vozila (auto odgovornost)	(50.051)	(1.560)	(51.611)	(45.948)	3.142	(42.806)
Motorna vozila (ostalo)	(64.962)	1.596	(63.366)	(54.617)	-	(54.617)
Imovina	(127.042)	15.974	(111.068)	(155.620)	47.445	(108.175)
Osobna osiguranja	(19.948)	(99)	(20.047)	(16.781)	1.266	(15.515)
Ostalo	569	(8.008)	(7.439)	(14.288)	(5.498)	(19.786)
<b>Ukupno neživot</b>	<b>(261.434)</b>	<b>7.903</b>	<b>(253.531)</b>	<b>(287.254)</b>	<b>46.355</b>	<b>(240.899)</b>
<i>Životno osiguranje</i>						
Premije plaćene u ratama	(233.528)	961	(232.567)	(258.086)	302	(257.784)
Premije po jednokratnim uplatama	(188.288)	-	(188.288)	(205.071)	-	(205.071)
<b>Ukupno život</b>	<b>(421.816)</b>	<b>961</b>	<b>(420.855)</b>	<b>(463.157)</b>	<b>302</b>	<b>(462.855)</b>
<i>Od čega unit linked proizvodi</i>	(178.770)	-	(178.770)	(151.496)	-	(151.496)
<b>Sveukupno</b>	<b>(683.250)</b>	<b>8.864</b>	<b>(674.386)</b>	<b>(750.411)</b>	<b>46.657</b>	<b>(703.754)</b>

Uprava smatra da u poslovima osiguranja neživota Grupa nema značajnih izloženosti u smislu rizika koncentracije prema bilo kojoj skupini osiguranika prema društvenim, profesionalnim, generacijskim ili sličnim kriterijima.

Najveća vjerojatnost značajnih gubitaka proizlazi iz katastrofalnih događaja, kao što su poplave, tuče, oluje ili oštećenja uslijed potresa. Tehnike i pretpostavke koje Grupa koristi da izračuna ove rizike uključuju:

- Mjerenje zemljopisnih akumulacija,
- Procjena najvećeg mogućeg gubitaka,
- Reosiguranje viška štete.

## 1.6 Osnovne pretpostavke koje imaju najveći utjecaj na priznatu imovinu, obveze, prihode i rashode iz poslova osiguranja

### *Neživotno osiguranje*

Na datum izvještavanja formira se pričuva za procijenjeni konačni trošak podmirenja svih nastalih šteta koje proizlaze iz događaja nastalih do toga datuma, bilo da su prijavljene ili ne, zajedno s odgovarajućim troškovima obrade šteta, umanjeno za već isplaćene iznose.

Obveza za prijavljene štete (engl. reported but not settled - RBNS ili notified outstanding claims reserve - NOCR) se procjenjuje posebno za svaku pojedinačnu štetu uzevši u obzir okolnosti, dostupne informacije od procjenitelja i povijesne dokaze o iznosima sličnih šteta. Pričuva šteta se redovno pregledava i ažurira kada se pojave nove informacije.

Procjena pričuve za nastale, a neprijavljene štete (engl. incurred but not reported - IBNR) je općenito podložna većem stupnju neizvjesnosti nego pričuva za prijavljene štete. IBNR pričuvu procjenjuje ovlašteni aktuar Grupe.

Ključne metode, koje se nisu mijenjale u odnosu na prošlu godinu, su:

- Metoda ulančanih ljestvica, koja koristi povijesne podatke kako bi se procijenili plaćeni i nastali dijelovi šteta od ukupnog troška šteta;
- Bornhuetter-Fergusonova metoda, koja kombinira procijenjenu kvotu šteta i metodu projekcija. Ova metoda popravljiva sirovo korištenje kvote šteta uzimajući u obzir informacije dobivene iz najnovijeg obrasca razvoja šteta, dok uključivanje kvote šteta u metodu projekcije daje više stabilnosti s obzirom na iskrivljenja u obrascu razvoja šteta i
- Metoda očekivanih kvota šteta, koja koristi procjene Grupe o očekivanim kvotama šteta za pojedinu vrstu osiguranja.

Stvarna metoda ili kombinacija metoda koja se koristi ovisi o godini nastanka štete koja se razmatra, vrsti osiguranja i opaženom povijesnom razvoju šteta.

U mjeri u kojoj ove metode koriste povijesni razvoj šteta, pretpostavlja se da će se povijesni uzorak razvoja šteta ponoviti i u budućnosti. Postoje razlozi zašto ovo možda ne bude slučaj, koji su u mjeri u kojoj se mogu utvrditi, uzeti u obzir na način da su metode procijene modificirane. Takvi razlozi uključuju:

- ekonomske, zakonske, političke i društvene trendove (rezultat čega je različit nivo inflacije u odnosu na očekivani);
- promjene u kombinaciji vrsta ugovora o osiguranju koji se pribavljaju i
- nasumične varijacije, uključujući utjecaj velikih gubitaka.

IBNR pričuve su inicijalno procijenjene u bruto iznosu i radi se poseban izračun kako bi se procijenio udio reosiguranja.

Pretpostavke koje imaju najveći utjecaj na mjerenje iznosa pričuva za neživotna osiguranja su sljedeće:

### *Očekivana kvota šteta*

Očekivana kvota šteta predstavlja kvotu očekivanih nastalih šteta u odnosu na zarađene premije. Pretpostavke vezane za očekivane kvote šteta, za nedavne godine nezgode, prema skupini osiguranja, imaju značajan utjecaj na nivo pričuva.

## 1.6 Osnovne pretpostavke koje imaju najveći utjecaj na priznatu imovinu, obveze, prihode i rashode iz poslova osiguranja (nastavak)

### *Neživotno osiguranje (nastavak)*

#### *Preostali faktor razvoja šteta*

Za štete dugog repa, nivo pričuva u velikoj mjeri ovisi o procjeni razvoja šteta od posljednje godine razvoja za koju postoje povijesni podaci do konačne likvidacije. Preostali faktori razvoja šteta se procjenjuju razborito koristeći matematičke metode krivulja, koje projiciraju opažene faktore razvoja ili se baziraju na aktuarskoj procjeni.

#### *Diskontiranje*

Osim rentnih šteta, pričuve neživota se ne diskontiraju.

#### *Rentne štete*

Pričuve za štete uključuju pričuve za štete auto odgovornosti koje se plaćaju u vidu rente, a izražene su kao procijenjena neto sadašnja vrijednost na osnovi diskontne stope od 2,5% godišnje (2017: 2,5%). Rentne štete su izračunate na temelju tablica smrtnosti Republike Hrvatske iz 2010-12. Rentne štete su fiksirane u nominalnom iznosu tijekom cijelog razdoblja plaćanja.

#### *Pričuve za obradu šteta*

Pričuva za trošak obrade šteta se izračunava kao određeni postotak pričuve NOCR-a i pričuve IBNR-a. Postotak je temeljen na saznanjima o omjeru između troškova potrebnih za obradu šteta i likvidiranih šteta. Na 31. prosinca 2018. je primijenjen isti postotak od 6% (2017: 6%) za obje pričuve osim za štete veće od 6,5 milijuna kuna, za koje se pričuva za obradu šteta računa pojedinačno.

#### *Dunav osiguranje štete*

Društvo, prije poznato pod imenom Adriatic osiguranje, osnovano 1991. godine nakon odvajanja Republike Hrvatske od Jugoslavenske Federacije, u svojim poslovnicama u Zagrebu, Rijeci, Sisku i Karlovcu je preuzelo (ili nastavilo) poslovne aktivnosti Dunav osiguranja (državnog osiguravatelja sa sjedištem u Beogradu).

Društvo je zadržalo jedan dio poslovnih prostora Dunav osiguranja u Zagrebu, Rijeci i Karlovcu. Prvobitno sjedište Društva registrirano je na prijašnjoj adresi ureda Dunav osiguranja u Ulici Kneza Mislava u Zagrebu, te je po završetku procesa privatizacije, vlasništvo nad dijelom poslovnih prostorija Dunav osiguranja preneseno na Adriatic osiguranje.

U početnom razdoblju poslovanja (1991.-1992.) Društvo je preuzelo ugovore o osiguranju Dunav osiguranja te likvidiralo štete iz polica Dunav osiguranja. Društvo je priznavalo policirane premije polica Dunav osiguranja, izdavalo police sa zaglavljem Dunav osiguranja (i pečatom Adriatic osiguranja) te zamjenjivalo aktivne police Dunav osiguranja policama tiskanim na papiru sa zaglavljem Adriatic osiguranja.

Na dan 1. studenog 1992., kada je Vlada donijela prvi Zakon o privatizaciji osiguravajućih društava, Društvo je započelo proces privatizacije koji je dovršen u ožujku 1993. godine. Hrvatski fond za privatizaciju preuzeo je kontrolu nad 43% dioničkog kapitala Društva dok je ostalih 57% ostalo u vlasništvu malih dioničara i zaposlenika.

Od 1991. godine do dana izvještavanja Allianz je akumulirao 117 šteta (ili sudskih sporova) koje proizlaze iz prethodno spomenutog tranzicijskog razdoblja.

Od 1996. godine donesen je niz nekonzistentnih sudskih presuda o tome je li Allianz Zagreb pravni slijednik Dunav osiguranja.

S obzirom na navedeno, rukovodstvo je na datum izvještavanja formiralo pričuvu u iznosu od 1,83 milijuna kuna (2017.: 1,89 milijuna kuna) za štete Dunav osiguranja u okviru pričuve za prijavljene, a neisplaćene štete, a na temelju dosadašnje sudske prakse. Izloženost vezana za štete za koje postoji potencijalna obveza procijenjena je uzevši u obzir mogući iznos isplate i vjerojatnost određenog ishoda.

Tijekom 2018. godine Društvo je isplatilo 22 tisuće kuna (2017: 355 tisuće kuna) za ove štete temeljem sudske presude ili prema izvansudskoj nagodbi.

U 2018. godini nije bilo značajnijih promjena u pretpostavkama koje se koriste za mjerenje imovine i obveza iz poslova neživotnih osiguranja.

## 1.6 Osnovne pretpostavke koje imaju najveći utjecaj na priznatu imovinu, obveze, prihode i rashode iz poslova osiguranja (nastavak)

### Životno osiguranje

Matematička pričuva životnih osiguranja obračunava se neto prospektivnom metodom. U skladu s Pravilnikom izdanim od HANFA-e, za izračun matematičke pričuve se koriste najnovije tablice smrtnosti, osim u slučaju kada se primjenom drugih tablica smrtnosti dobiva veći iznos matematičke pričuve.

Za cjenike MZ4 i MZ4-J Grupa je izabrala korištenje hrvatskih Tablica smrtnosti koje su korištene pri izračunu premije (TS RH 1989.-91.), a ne najnovijih tablica smrtnosti (TS RH 2010.-12.). Korištenje starijih tablica smrtnosti rezultiralo je većom matematičkom pričuvom nego korištenje najnovijih tablica smrtnosti TS RH 2010.-12. Zbog istog su razloga za cjenike rentnog osiguranja RM1, RND-150 u obračunu matematičke pričuve korištene tablice smrtnosti kao i pri izračunu premije.

Sukladno istom Pravilniku HANFA-e, maksimalna kamatna stopa za izračun matematičke pričuve iznosi:

- 3,3% za ugovore o osiguranju zaključene prije 2010,
- 3% za ugovore o osiguranju zaključene u 2010. godini
- 2,75% za ugovore o osiguranju zaključene između 1.1.2011. i 30.6.2016
- 1,75% za ugovore o osiguranju zaključene između 1.7.2016 i 31.12.2017.
- 1% za ugovore o osiguranju zaključene nakon 1.1.2018.

Tehničke kamatne stope korištene pri izračunu premijskih stopa variraju od 0% do 5%.

Osnovna pretpostavka na kojoj počiva izračun značajnih komponenti pričuva životnog osiguranja je prikazana dolje:

Proizvod	Tablice smrtnosti korištene u 2018. godini	Kamatne stope za izračun pričuve na 31.prosinca 2018.	Tablice smrtnosti korištene u 2017. godini	Kamatne stope za izračun pričuve na 31.prosinca 2017.
MZ4, MZ4-J	MT RH 1989-91 (s poboljšanjem smrtnosti od 30%, izgladene)	2,75%	MT RH 1989-91 (s poboljšanjem smrtnosti od 30%, izgladene)	2,75%
M1, M2, M2-J, MZ1, M3, M3-J, MZ2, S1, S1-J	MT RH 2000-02	3,30%	MT RH 2000-02	3,30%
S1, S1-J (početak u 2010.)		3,00%		3,00%
M4, M4-J, M6J, M6DJ, M5, MZ5, IL, SPI-01		2,75%		2,75%
S3, S3-J, SDJ03, S3U, S3U-J, SDJU03, MB1-J		2,50%		2,50%
S3U, S3U-J, SDJU03 (početak od 01.07.2016)		1,75%		1,75%
M5U-J, MZ5U-J, M6UJ, M6DUJ	MT RH 2000-02, unisex	2,75%	MT RH 2000-02, unisex	2,75%
M5U, M4U-J, MZ5U, MZ4U-J, M7U-J, MB1U-J, RNP-150		2,50%		2,50%
RNP1-150		0,00%		0,00%
M1-J, MZ2-J, D1	MT RH 2010-12	3,30%	MT RH 2010-12	3,30%
D1 (početak u 2010.)		3,00%		3,00%
M5-50, MZ5-50, DJ01, DJ01-J		2,75%		2,75%
S4UN, S4UN-J		1,00%		
S4UP, S4UP-J	MT RH 2010-12, korigirane za pušače (WHO index)	1,00%		
M5U-50, MZ5U-50, DJ02, DJ02-J	MT RH 2010-12, unisex	2,50%	MT RH 2010-12, unisex	2,50%
M6U, M8U-J, MZ6U, MZ8U-J, MB2U-J, DJ03, DJ03-J, ULNZ, ULR		0,00%		0,00%
TB1, DJTB01, DJTB01-J, TBZ1		2,75%		2,75%
DJTB02, DJTB02-J	MT RH 2010-12, upotrijebljene stope morbiditeta (poboljevanja) iz Slovačke	2,50%	MT RH 2010-12, upotrijebljene stope morbiditeta (poboljevanja) iz Slovačke	2,50%
DJTB02, DJTB02-J (početak od 01.07.2016), DJTB03		1,75%		1,75%
TB5, TB5-U, TBZ5, TBZ5-U		2,75%		2,75%
	MT RH 2010-12, stope morbiditeta (poboljevanja) dobivene od reosiguratelja GenRe		MT RH 2010-12, stope morbiditeta (poboljevanja) dobivene od reosiguratelja GenRe	
		2,75%		2,75%

## 1.6 Osnovne pretpostavke koje imaju najveći utjecaj na priznatu imovinu, obveze, prihode i rashode iz poslova osiguranja (nastavak)

### Životno osiguranje (nastavak)

Proizvod	Tablice smrtnosti korištene u 2018. godini	Kamatne stope za izračun pričuve na 31.prosinca 2018.	Tablice smrtnosti korištene u 2017. godini	Kamatne stope za izračun pričuve na 31.prosinca 2017.
TB5U, TBSU-U, TBZ5U, TBZ5U-U, TBZ5, TBZ5-U	MT RH 2010-12, stope morbiditeta (poboljšavanja) dobivene od reosiguratelja GenRe, unisex	2,50%	MT RH 2010-12, stope morbiditeta (poboljšavanja) dobivene od reosiguratelja GenRe, unisex	2,50%
TB5U, TBSU-U, TBZ5U, TBZ5U-U (početak od 01.07.2016)		1,75%		1,75%
TB6UJ-U		0,00%		0,00%
RM1	Kombinacija njemačkih tabela DAV1994R i MT RH 1989-91	3,30%	Kombinacija njemačkih tabela DAV1994R i MT RH 1989-91	3,30%
RND-100, RND-150	Kombinacija njemačkih tabela	2,50%	Kombinacija njemačkih tabela	2,50%
RND1-100, RND1-150, RND2-100, RND2-150	DAV2004R i MT RH 2000-02, unisex	0,00%	DAV2004R i MT RH 2000-02,	0,00%
BD1	MT RH 2010-12, stope incidencije izvedene iz podataka dobivenih od Hrvatskog zavoda za javno zdravstvo	2,75%	MT RH 2010-12, stope incidencije izvedene iz podataka dobivenih od Hrvatskog zavoda za javno zdravstvo	2,75%
BD1U	MT RH 2010-12, stope incidencije izvedene iz podataka dobivenih od	2,50%	MT RH 2010-12, stope incidencije izvedene iz podataka dobivenih	2,50%
BD1U (početak od 01.07.2016)		1,75%		1,75%
SSIUN, SSIUPN	MT SLO 2007	1,00%		
SSIUS	Swiss Re MT s prilagodbom, unisex	1,00%		
STBIUN	Swiss Re MT s prilagodbom, unisex; stope incidencije od Swiss RE	1,00%		

### Bonusi osiguranicima

#### Diskrecijski bonusi

Osiguranici ili korisnici osiguranja za slučaj smrti i doživljenja (M1, M1-J, M2, M2-J, M3, M3-J, M4, M4-J, MZ1, MZ1-J, MZ2, MZ2-J, MZ4, MZ4-J, M5-50, M5-100, M5-200, M5-300, MZ5-50, MZ5-100, MZ5-200, MZ5-300, M6J-100, M6J-150, M6DJ-100, M6DJ-150, M5U-50, M5U-100, M5U-200, M5U-300, MZ5U-50, MZ5U-100, MZ5U-200, MZ5U-300, M6U-50, M6U-100, M6U-200, M6U-300, MZ6U-50, MZ6U-100, MZ6U-200, MZ6U-300, M6UJ-100, M6UJ-150, M6DUJ-100, M6DUJ-150, M4U-J, MZ4U-J, M5U-J, MZ5U-J, M7U-J, M8U-J), osiguranja u slučaju doživljenja (D1, DJ01, DJ01-J, DJ02, DJ02-J, DJ03, DJ03-J) i rentnih osiguranja (RM1, RND-100, RND-150, RNP-150, RND1-100, RND1-150, RNP1-150) imaju pravo na diskrecijsko sudjelovanje u dobiti Grupe ostvarenoj upravljanjem imovinom životnog osiguranja. Udio u dobiti izračunava se 31. prosinca svake godine, nakon isteka godine osiguranja i ne smije prelaziti 90% ili 80% ostvarene dobiti od upravljanja imovinom života (ovisno o ugovoru). U slučaju doživljenja, udio u dobiti isplaćuje se zajedno s osiguranim iznosom. U slučaju smrti, Grupa isplaćuje osigurani iznos i udio u dobiti koji je do tada obračunat. Grupa rezervira iznose svih bonusa alociranih osiguranicima unutar pričuva životnih osiguranja.

#### Zajamčeni bonusi

Grupa je dužna isplatiti zajamčenu dobit svakom osiguraniku ili korisniku osiguranja u slučaju smrti i doživljenja po starim tarifama (M1, M1-J, M2, M2-J, M3, M3-J, MZ2, MZ2-J, M4-J i MZ4-J tranša za banku-Sve 5 Paket, M5U-J, MZ5U-J, M6J-100, M6J-150, M6DJ-100, M6DJ-150, M6UJ-100, M6UJ-150, M6DUJ-100, M6DUJ-150). Zajamčena dobit na datum isteka osiguranja odgovara određenom postotku svote osiguranja ovisno o tarifi i trajanju police. Kod primjene tarifa M6J-100, M6J-150, M6DJ-100, M6DJ-150, M6UJ-100, M6UJ-150, M6DUJ-100 i M6DUJ-150 ukupan iznos zajamčene dobiti će se isplatiti u slučaju smrti. Sva zajamčena dobit uključena je u izračun matematičke pričuve životnih osiguranja.

## 1.7 Test adekvatnosti obveza

### *Životno osiguranje*

Matematička pričuva životnih osiguranja se testira na svaki datum izvještavanja u odnosu na izračun budućih novčanih tokova koristeći eksplicitne i konzistentne pretpostavke relevantnih faktora – budućih premija, smrtnosti, pobolijevanja, rezultata ulaganja, isteka, otkupa, garancija, bonusa osiguranicima, troškova i korištenja opcija koje su na raspolaganju osiguranicima. Grupa je napravila određene promjene u metodologiji, u skladu s uputama i procedurama matičnog društva, te od 2015. koristi najbolju procjenu obveza (engl. best estimate liabilities - BEL) kalkulaciju iz modela novčanog tijeka koji potpisuje i odobrava matično društvo.

Tamo gdje postoje pouzdani tržišni podaci, pretpostavke se temelje na izravno i neizravno dostupnim tržišnim cijenama.

Pretpostavke koje se ne mogu pouzdano temeljiti na tržišnim vrijednostima baziraju se na tekućim pretpostavkama izračunatim na temelju internih modela Grupe i javno dostupnih izvora (npr. demografski podaci objavljeni od strane Državnog zavoda za statistiku).

Zbog određene neizvjesnosti vezane uz budući razvoj tržišta osiguranja i portfelja Grupe, Grupa koristi konzervativne margine za rizik i neizvjesnost u sklopu testa adekvatnosti obveza.

Početne pretpostavke se godišnje revidiraju i ažuriraju na temelju nedavnog iskustva.

Metodologija testiranja uzima u obzir tekuće pretpostavke o svim budućim novčanim tokovima uključujući novčane tokove iz ugrađenih opcija i garancija. Metodologija omogućuje kvantifikaciju korelacije između svih faktora rizika.

Osnovne korištene pretpostavke su:

#### *Segmentacija*

Grupa segmentira proizvode u nekoliko homogenih grupa prema karakteristikama individualnih proizvoda (vrsta proizvoda i garantirana kamatna stopa). Adekvatnost obveza testira se odvojeno za svaku grupu proizvoda. Nedostatnost obveza u pojedinoj grupi ne netira se sa viškom koji proizlazi iz drugih grupa prilikom utvrđivanja potrebnih dodatnih obveza.

Neto sadašnja vrijednost budućih novčanih tokova izračunata temeljem pretpostavki opisanih u nastavku, uspoređuje se s obvezama iz osiguranja, za svaku grupu proizvoda zasebno. Ukoliko usporedba pokazuje da je knjigovodstvena vrijednost obveza iz osiguranja neadekvatna uzevši u obzir procijenjene novčane tokove. Cjelokupni nedostatak se priznaje u dobiti ili gubitku kao dodatna pričuva.

#### *Smrtnost i pobolijevanje*

Smrtnost i pobolijevanje se obično temelje na podacima hrvatskog Državnog zavoda za statistiku i usklađuju od strane Grupe na temelju statističkih analiza iskustva smrtnosti Grupe.

Pretpostavke za smrtnost i pobolijevanje se usklađuju za marginu rizika i neizvjesnosti.

#### *Postojanost*

Buduće premije po osigurateljnim ugovorima uključuju se bez priznavanja indeksacije premije. Isteci i otkupi se procjenjuju na temelju prošlog iskustva Grupe (ovisno o vrsti proizvoda i trajanju ugovora). Grupa redovno analizira postojanost stvarnih stopa prema vrsti i trajanju proizvoda i sukladno tome usklađuje pretpostavke.

Pretpostavke dobivene na opisani način dodatno se usklađuju se za marginu rizika i neizvjesnosti.

#### *Troškovi*

Pretpostavke o budućim troškovima obnove i održavanja polica uključene u test adekvatnosti obveza izvode se iz tekućeg iskustva Grupe. Novčani tokovi za troškove budućih razdoblja uvećani su za godišnju stopu inflacije (2,2%) procijenjene od strane Grupe.

#### *Očekivani povrat od investicija i diskontna stopa*

Budući povrati od investicija su izračunati koristeći krivulju prinosa izvedenu iz povrata na državne obveznice RH denominirane u EUR.

Ista krivulja koristi se za diskontiranje po metodologiji tržišno konzistentne ugrađene vrijednosti (engl. market consistent embedded value -MCEV).

## 1.7 Test adekvatnosti obveza (nastavak)

### *Životno osiguranje (nastavak)*

#### *Garantirana kamatna stopa*

Grupa dodatno uzima u obzir potencijalnu volatilnost stvarnog prinosa od investiranja u odnosu na garantiranu kamatnu stopu i kamatnu stopu na nerizična ulaganja. Na garantiranu kamatnu stopu uglavnom utječe volatilnost prinosa od ulaganja.

#### *Raspodjela dobiti*

Dok je za većinu polica životnog osiguranja iznos i raspored dodjele bonusa ugovarateljima diskrecijsko pravo Grupe, procjena adekvatnosti obveza uzima u obzir buduće diskrecijske bonuse, izračunate kao fiksni postotak viška pripisane kamatne stope iznad garantirane tehničke kamatne stope po pojedinim policama. Prema dosadašnjim iskustvima pripisana stopa je razlika između nerizične kamatne stope i fiksne margine (2,16%) te ne može biti veća od 4,50%.

Primijenjeni postotak u skladu je s trenutnom poslovnom praksom alokacije bonusa Grupe.

#### *Rezultati testa adekvatnosti obveza*

Testom adekvatnosti obveza za životna osiguranja na kraju godine Društvo je priznalo 1.031 tisuća kuna (2017: 1.097 tisuća kuna).

### *Neživotno osiguranje*

Za razliku od životnog osiguranja, obveze neživotnog osiguranja računaju se koristeći tekuće (ne povijesne) pretpostavke.

Test adekvatnosti obveza za neživotna osiguranja je stoga ograničen na neistekli dio postojećih ugovora. Test se provodi usporedbom očekivanih vrijednost šteta i troškova koje se mogu pripisati neisteklim ugovorima važećim na datum izvještavanja s prijenosnim premijama po tim policama nakon odbitka odgođenih troškova provizije. Očekivani novčani tokovi vezani za štete i troškove se procjenjuju na temelju iskustva tijekom proteklog razdoblja ugovora o osiguranju i usklađuju za značajne pojedinačne gubitke za koje se ne očekuje da će se ponoviti. Prinos od ulaganja je procijenjeni na 0% obzirom na trenutačnu situaciju na tržištu.

Test se provodi po grupama proizvoda koje obuhvaćaju osigurateljne ugovore sličnog profila rizika.

Pretpostavke koje se koriste za procjenu rentnih pričuva uključuju sve buduće novčane tokove te se promjene odmah priznaju u dobiti ili gubitku. Zbog toga ne postoji potreba za provođenjem posebnog testa adekvatnosti obveza.

Temeljem provedenog testa adekvatnosti, na 31. prosinca 2018. godine nisu priznate pričuve za rizike koji nisu istekli (2017. godine: 1.632 tisuća kuna).



## 1.8 Osjetljivost najbolje procjene obveza na promjene u značajnim varijablama

Dobit ili gubitak i osigurateljne obveze uglavnom su osjetljivi na promjene u smrtnosti, stope odustanka, troškove i diskontne stope korištene u testu adekvatnosti obveza.

U 2018. Grupa je procijenila utjecaj promjena ključnih varijabli koje bi mogle imati značajni utjecaj na najbolju procjenu obveza (engl. best estimate liability ili BEL) na kraju godine u skladu s uputama i pravilnicima matičnog društva. Za svako razdoblje, u projekciji se izračunava novčani tijek, a BEL se izračunava kao najbolja procjena obveza.

### *Životno osiguranje*

	<b>2018</b>	<b>2017</b>
	<b>000 kn</b>	<b>000 kn</b>
Početna vrijednost (engl. base run)	2.752.361	2.612.210
Nerizična kamatna stopa +100bp	2.571.318	2.403.778
Nerizična kamatna stopa -100bp	2.948.299	2.852.828
Smrtnost (za proizvode s rizikom smrti) +15%	2.760.682	2.620.405
Troškovi održavanja polica +10%	2.789.295	2.649.812
Trošak inflacije +1%	2.776.105	2.637.758

Grupa koristi izračun BEL za potrebe upravljanja osjetljivošću osigurateljnog rizika obzirom na tržišne uvjete.

Početna vrijednost se odnosi na obračun obveza uz korištenje najbolje procjene pretpostavki. Početna vrijednost predstavlja BEL izračun uz primjenu pretpostavki opisanih u bilješci 1.7 tijekom testa adekvatnosti obveza. Za svaku policu izračunavaju se prihodi od premija i ulaganja, a troškovi se izračunavaju temeljem administrativnih troškova i šteta.

Promjene u varijablama predstavljaju razumne moguće promjene koje bi, da su se dogodile, utjecale na značajnu promjenu osigurateljnih obveza na datum izvještavanja. Razumne moguće promjene ne predstavljaju očekivane promjene u varijablama niti najgori mogući scenarij.

Analiza je provedena za promjenu u pojedinoj varijabli, pri čemu ostale pretpostavke ostaju nepromijenjene i ne uključuje promjene vrijednosti odgovarajuće imovine.

Osjetljivost na promjene u smrtnosti je izračunata kroz procjenu utjecaja povećanja u smrtnosti za proizvode sa rizikom smrti BEL; dok je osjetljivost na promjene u stopama troškova izračunata pomoću procjene utjecaja porasta troškova održavanja polica za 10% na BEL.

Na dobit ili gubitak kao i na obveze iz poslova osiguranja (kako pokazuje BEL), u oba smjera, najviše utječu promjene u nerizičnoj kamatnoj stopi. Stoga su promjene u nerizičnoj kamatnoj stopi iskazane u 100 baznih bodova u oba smjera.

### *Neživotno osiguranje*

U neživotnom osiguranju varijable koje bi imale najveći utjecaj na osigurateljne obveze odnose se na sudske štete iz osiguranja auto odgovornosti. Obveze vezane za sudske štete su osjetljive na promjene regulatornih, pravnih, političkih, ekonomskih i društvenih trendova. Uprava vjeruje da nije praktično kvantificirati osjetljivost pričuva neživotnih osiguranja na promjene u ovim varijablama.

## 1.9 Odredbe i uvjeti ugovora o osiguranju koji imaju značajan utjecaj na iznos, vrijeme i neizvjesnost budućih novčanih tokova

### *Ugovori neživotnog osiguranja*

Grupa nudi različite vrste neživotnih osiguranja, što uključuje osiguranje motornih vozila, imovine, odgovornosti, pomorsko, zračno i transportno osiguranje, zdravstveno i osiguranje nezgode. Ugovori neživotnih osiguranja u pravilu se sklapaju ili sa fiksno određenim trajanjem od jedne godine ili na dugoročnijoj osnovi sa višegodišnjim trajanjem ili trajanjem do otkaza. Bez obzira na ugovoreno trajanje ugovora o osiguranju, svaka strana ima opciju otkaza ugovora uz tromjesečni otkazni rok. Obzirom na tu okolnost, Grupa zadržava mogućnost analize i ponovne procjene svih uvjeta pod kojima je određen ugovor o osiguranju sklopljen, uključujući i evaluaciju adekvatnosti cijene rizika u intervalima koji nisu duži od godine dana. Pri tome je, osim eventualnih prilagodbi same cijene osiguranja, također zadržana i mogućnost uvođenja franšiza kao i uvođenje drugih restriktivnih mjera, ukoliko se ocjeni da priroda samog rizika zahtjeva takav pristup.

Glavni izvor neizvjesnosti koji utječe na iznos i vrijeme budućih novčanih tokova proizlazi iz neizvjesnosti nastanka budućih šteta kao i neizvjesnosti vezanih uz njihove iznose.

Ostali značajni izvori neizvjesnosti vezani za neživotna osiguranja proizlaze iz regulative koja daje pravo vlasnicima polica osiguranja da prijave štetu prije stupanja na snagu zastare, koja nastupa 3 godine od saznanja osiguranika za štetu, ali ne kasnije od 5 godina od početka godine, nakon godine nastanka štete. Ova odredba je posebno značajna kod šteta gdje je prisutan duži vremenski period od samog trenutka nastanka štete, preko trenutka prijave pa do trenutka kada je moguće točno utvrditi intenzitet štete (to je posebno izraženo kod slučajeva trajne invalidnosti koja proizlazi iz osiguranja nezgode ili prilikom slučajeva težih tjelesnih ozljeda kod osiguranja odgovornosti i slično).

U portfelju neživotnih osiguranja ne postoje proizvodi kojima se garantira neograničeno pokriće te je maksimalni iznos za koji osiguratelj može biti obvezan po pojedinoj polici uslijed nastanka štetnog događaja uvijek ograničen ugovorenim iznosom osiguranja. Izuzetak od ovog pravila je obvezno osiguranje vlasnika odnosno korisnika motornih vozila od odgovornosti za štete trećim osobama (dalje u tekstu: AO) u zemljama članicama Sustava zelene karte koje imaju nelimitirano pokriće. Obzirom na zakonske odredbe koji propisuju primjenu osigurane svote države u kojoj je šteta nastala, ovaj rizik nije moguće u potpunosti izbjeći, ali ga je moguće transferirati putem odgovarajućih reosigurateljskih ugovora.

Značajke pojedinih vrsta osiguranja, ako se značajno razlikuju od gore navedenih značajki, opisane su u nastavku.

### *Osiguranja motornih vozila*

Portfelj osiguranja motornih vozila uključuje osiguranja AO i osiguranje cestovnih vozila (kasko). AO pokriva odgovornost vlasnika, odnosno korisnika motornog vozila, za štete nanosene trećim osobama ukoliko je uslijed uporabe motornog vozila došlo do tjelesne ozljede i imovinske štete. Teritorijalna valjanost osiguranja od automobilske odgovornosti proteže se na EU kao i na zemlje koje su članice Sustava zelene karte.

Imovinske štete, bilo da se radi o AO ili kasko osiguranju, uglavnom se prijavljuju i podmiruju nedugo nakon nastanka štete. Prijave i isplate vezane uz tjelesne ozljede, međutim, teže se procjenjuju te se podmiruju u duljem razdoblju. Takve štete mogu biti podmirene u obliku jednokratne isplate ili u obliku rente. Iznosi šteta vezanih za tjelesne ozljede i s njima vezanim gubicima zarada, pod utjecajem su odluka i smjernica koje donosi Vrhovni sud, a na kojima se temelji sudska praksa. Slijedom navedenog, kod AO postoji dodatni utjecaj na neizvjesnost budućih obveza osiguratelja zbog eventualne izmjene postojeće sudske prakse.

Auto odgovornost je regulirana Zakonom o obveznim osiguranjima u prometu.

Kasko osiguranje predstavlja standardno osiguranje od štete čiji je iznos ograničen ugovorenim osiguranom svotom.

## 1.9 Odredbe i uvjeti ugovora o osiguranju koji imaju značajan utjecaj na iznos, vrijeme i neizvjesnost budućih novčanih tokova (nastavak)

### *Ugovori neživotnog osiguranja (nastavak)*

#### *Osiguranje imovine*

Okvirno se dijeli na osiguranje industrijskih, komercijalnih i privatnih rizika. Za industrijske i veće komercijalne rizike Grupa koristi tehnike upravljanja kako bi identificirala rizike i analizirala gubitke i opasnosti te surađuje s reosigurateljima. Osiguranje privatnih imovinskih rizika odnosi se na standardno osiguranje građevina i stvari u njima.

Štete se obično prijavljuju brzo i mogu se likvidirati bez odgađanja.

#### *Osiguranje odgovornosti*

Pokriva sve vrste odgovornosti i uključuje javnu odgovornost, odgovornost prema djelatnicima, odgovornost iz uporabe proizvoda i čitav niz profesionalnih odgovornosti koje su ili zakonski obvezne ili na dobrovoljnoj bazi. Štete kod svih vrsta osiguranja odgovornosti se plaćaju na principu nastanka štete (engl. claims-occurrence basis) tj. Grupa je odgovorna za sve štetne događaje koji nastanu za vrijeme trajanja ugovora o osiguranju, bez obzira ako se prijave i nakon isteka ugovora. Grupa poduzima sve adekvatne mjere kao bi se osigurala sve potrebne informacije u odnosu na izloženost štetnom događaju. Međutim, ipak postoji neizvjesnost pri procjeni konačne visine odštete, naročito kod sudskih šteta.

#### *Osiguranje od nezgode*

Osiguranje od nezgode uobičajeno se prodaje kao dodatno pokriće uz životno osiguranje ili uz AO, ali se također prodaje i kao samostalno osiguranje.

### *Ugovori životnih osiguranja*

#### *Bonusi*

Oko 79,45% polica životnog osiguranja Grupe (2017.: 82,74%) uključuje pravo ugovaratelja na bonus. Bonusi ugovarateljima su diskrecijski i Grupa ih priznaje nakon što je prijedlog o dodjeli bonusa odobren od Uprave u skladu s odgovarajućim zakonskim zahtjevima. Bonusi postaju garantirani nakon što se alociraju ugovarateljima osiguranja.

#### *Premije*

Premije životnih osiguranja su vezane uz euro i američki dolar i mogu biti plative u redovnim ratama ili kao jednokratne premije na početku trajanja osiguranja. Premija se uplaćuje i osigurana svota isplaćuje u hrvatskim kunama uz valutnu klauzulu (euro i dolar). Neki od mješovitih proizvoda osiguranja sadrže opciju indeksacije premije koja može biti iskorištena od strane ugovaratelja na godišnjem nivou. Ukoliko ugovaratelj ne iskoristi opciju indeksacije, premija i ugovorena osigurana svota se ne povećavaju u skladu s inflacijom.

#### *Osiguranje za slučaj smrti (riziko)*

Tradicionalno osiguranje za slučaj smrti uključuje rizik smrti, priključno osiguranje od nezgode i kritičnih bolesti. Premije se plaćaju u ratama ili kao jednokratne premije. Police nude fiksnu osiguranu svotu za slučaj smrti dok priključna osiguranja nude kratkoročnu odnosno dugoročnu zaštitu. Naknade u slučaju smrti plaćaju se samo ako osiguranik umre tijekom trajanja police osiguranja.

#### *Osiguranje za slučaj smrti i doživljenja*

Ovo su također tradicionalni proizvodi životnog osiguranja koji pružaju dugoročnu financijsku zaštitu. Većina dugoročnih proizvoda daje osiguraniku mogućnost financiranja njegovih potreba tijekom mirovine. Ovi proizvodi pokrivaju rizik smrti, doživljenja, oslobođenja od plaćanja premije u slučaju trajne radne nesposobnosti, a premija je plativa jednokratno ili višekratno. Osiguranje od nezgode ili kritičnih bolesti mogu se priključiti uz glavno pokriće. Osigurana svota uobičajeno se isplaćuje jednokratno.

#### *Osiguranje za slučaj doživljenja*

Ovo su također tradicionalni proizvodi životnog osiguranja koji pružaju dugoročnu financijsku zaštitu pri isteku. Ovi proizvodi pružaju osiguraniku mogućnost financiranja njegovih potreba tijekom mirovine ili nekih drugih događaja (u slučaju osiguranja djece). Premija je plativa jednokratno ili višekratno i pokriva rizik doživljenja.

## **1.9 Odredbe i uvjeti ugovora o osiguranju koji imaju značajan utjecaj na iznos, vrijeme i neizvjesnost budućih novčanih tokova (nastavak)**

### *Ugovori životnih osiguranja (nastavak)*

#### *Unit linked i index-linked životno osiguranje*

Unit-linked životno osiguranje kombinira tradicionalno životno osiguranje za slučaj smrti i mogućnost da se redovna premija ili dodatna jednokratna premija ulaže u određene investicijske fondove. Ugovaratelj određuje fond u koji se plaćanja ulažu i može promijeniti fond tijekom ugovora. Ugovaratelj može platiti dodatnu jednokratnu premiju ili povući dio dodatne jednokratne premije.

Životno osiguranje vezano uz dioničke indekse je povezano s prosječnim kretanjem Euro Stoxx 50, S&P 500 i Nikei 225 indeksa s garantiranom naknadom po dospelju i minimalnom garantiranom naknadom u slučaju smrti.

#### *Rentno osiguranje*

Grupa nudi jedan proizvod osiguranja rente: osobne neodgođene doživotne rente kao proizvod koji osigurava doživotnu isplatu rente. Premija se plaća jednokratno dok se renta isplaćuje mjesečno.

Osiguranje osobne neodgođene rente s određenim trajanjem i osiguranje odgođene doživotne rente nije više u ponudi Grupe. Po postojećim policama odgođene rente ugovaratelji osiguranja plaćaju višekratnu premiju.

## 1.10 Izvještavanje po segmentima

Mjerenje segmenta imovine i obveza i segmenta prihoda i rezultata temelje se na računovodstvenim politikama koje su navedene u bilješkama o računovodstvenim politikama.

Glavni poslovni segmenti Grupe su neživotno osiguranje, životno osiguranje i ostalo. Segment ostalo sastoji se od upravljanja aktivnostima investicijskih fondova, usluge tehničkog pregleda vozila i IT usluge. Izvještavanje po segmentima se prezentira samo za Grupu s obzirom da se segmenti neživotno i životno osiguranje odnose na Društvo, a segment ostalo se odnosi na konsolidaciju podružnica i investicijskih fondova.

Bilješka 1.9 ovih financijskih izvještaja sadrži daljnje informacije o značajnim uvjetima i odredbama ugovora o osiguranju.

Glavni donositelji poslovnih odluka Grupe i Društva su članovi Uprave Društva.

Rezultati segmenata, imovina i obveze uključuju stavke koje se mogu direktno pripisati segmentu kao i one koje su raspoređene na razumnoj osnovi.

Glavni proizvodi koje nude izvještajni poslovni segmenti uključuju:

Neživot:

Imovina i odgovornost  
Auto odgovornost  
Auto kasko  
Nezgodna i zdravstveno  
Pomorska, zračna i osiguranja transporta

Život:

Tradicionalni život  
Smrt i doživljenje  
Rizik smrti  
Rizik doživljenja  
Unit linked

Ostalo:

Upravljanje investicijskim fondovima  
IT usluge  
Usluge tehničkog pregleda

### Zemljopisni segmenti

Grupa uglavnom posluje u Republici Hrvatskoj. Gotovo cjelokupni prihodi od ugovora o osiguranju dolaze od klijenata u Republici Hrvatskoj. Prema tome nisu objavljene informacije po zemljopisnim segmentima.

U 2018. godini, Društvo je proširilo poslovanje iz poslova osiguranja na slovensko tržište otvaranjem inozemne podružnice u Sloveniji.

## 1.10 Izvještavanje po segmentima (nastavak)

### Konsolidirani izvještaj o financijskom položaju po poslovnim segmentima na dan 31. prosinca 2018.

	Neživot 000 kn	Život 000 kn	Ostalo 000 kn	Ukupno 000 kn
<b>Imovina</b>				
Nekretnine i oprema	33.000	-	4.338	37.338
Ulaganja u nekretnine	26.607	-	-	26.607
Nematerijalna imovina				
- Razgraničeni troškovi pribave	51.091	1.494	-	52.585
	51.397	129.072	1.980	182.449
- Ostala nematerijalna imovina				
Ulaganja koja se drže do dospelosti	73.455	504.515	31.507	609.477
Financijska imovina raspoloživa za prodaju	765.095	2.311.242	516	3.076.853
Financijska imovina po fer vrijednosti kroz račun dobiti i gubitka	29.721	572.113	115.986	717.820
Zajmovi i potraživanja	16.622	18.655	(3.608)	31.669
Udio reosiguranja u tehničkim pričuvama	125.435	988	-	126.423
Odgodena porezna imovina	-	-	27	27
Potraživanja iz ugovora o osiguranju i ostala imovina	158.945	19.285	237	178.467
Novac i novčani ekvivalenti	30.123	58.295	194.087	282.505
<b>Ukupna imovina</b>	<b>1.361.491</b>	<b>3.615.659</b>	<b>345.070</b>	<b>5.322.220</b>
<b>Obveze</b>				
Tehničke pričuve	802.792	3.161.601	-	3.964.393
Obveze iz ugovora o osiguranju, ostale obveze i odgođeni prihodi	90.862	42.229	168.069	301.160
Odgodena porezna obveza	3.562	31.482	-	35.044
Tekuća porezna obveza	4.997	3.345	-	8.342
<b>Ukupne obveze</b>	<b>902.213</b>	<b>3.238.657</b>	<b>168.069</b>	<b>4.308.939</b>
<b>Kapital i rezerve</b>				
Izdani dionički kapital	71.722	30.000	-	101.722
Premija na emitirane dionice	31.501	80.500	-	112.001
Rezerva fer vrijednosti	33.755	176.765	24	210.544
Zakonska rezerva	22.655	2.398	-	25.053
Zadržana dobit	324.566	238.935	215	563.716
<b>Ukupni kapital i rezerve namijenjeni dioničarima Društva</b>	<b>484.199</b>	<b>528.598</b>	<b>239</b>	<b>1.013.036</b>
Nekontrolirajući interesi	-	-	245	245
<b>Ukupno kapital i rezerve</b>	<b>484.199</b>	<b>528.598</b>	<b>484</b>	<b>1.013.281</b>
<b>Ukupne obveze i kapital i rezerve</b>	<b>1.386.412</b>	<b>3.767.255</b>	<b>168.553</b>	<b>5.322.220</b>

## 1.10 Izvještavanje po segmentima (nastavak)

### Konsolidirani izvještaj o financijskom položaju po poslovnim segmentima na dan 31. prosinca 2017.

	Neživot 000 kn	Život 000 kn	Ostalo 000 kn	Ukupno 000 kn
<b>Imovina</b>				
Nekretnine i oprema	35.959	-	4.516	40.475
Ulaganja u nekretnine	27.854	-	-	27.854
Nematerijalna imovina				
- Razgraničeni troškovi pribave	48.861	1.315	-	50.176
- Ostala nematerijalna imovina	16.556	-	1.810	18.366
Ulaganja koja se drže do dospelosti	73.780	511.008	9.304	594.092
Financijska imovina raspoloživa za prodaju	790.015	2.465.924	189.939	3.445.878
Financijska imovina po fer vrijednosti kroz račun dobiti i gubitka	38.299	510.253	31.483	580.035
Zajmovi i potraživanja	18.308	20.172	11.956	50.436
Udio reosiguranja u tehničkim pričuvama	147.650	959	-	148.609
Tekuća porezna imovina	5.373	-	(5.373)	-
Odgođena porezna imovina	-	-	38	38
Potraživanja iz ugovora o osiguranju i ostala imovina	183.550	4.218	370	188.138
Novac i novčani ekvivalenti	25.188	59.817	48.394	133.399
<b>Ukupna imovina</b>	<b>1.411.393</b>	<b>3.573.666</b>	<b>292.437</b>	<b>5.277.496</b>
<b>Obveze</b>				
Tehničke pričuve	817.676	3.072.565	-	3.890.241
Obveze iz ugovora o osiguranju, ostale obveze i odgođeni prihodi	135.722	33.770	165.053	334.545
Odgođena porezna obveza	4.870	40.025	-	44.895
Tekuća porezna obveza	-	12.768	(5.373)	7.395
<b>Ukupne obveze</b>	<b>958.268</b>	<b>3.159.128</b>	<b>159.680</b>	<b>4.277.076</b>
<b>Kapital i rezerve</b>				
Izdani dionički kapital	71.722	30.000	-	101.722
Premija na emitirane dionice	31.501	80.500	-	112.001
Rezerva fer vrijednosti	38.886	193.460	71	232.417
Zakonska rezerva	22.655	2.398	-	25.053
Zadržana dobit	314.324	215.002	(401)	528.925
<b>Ukupni kapital i rezerve namijenjeni dioničarima Društva</b>	<b>479.088</b>	<b>521.360</b>	<b>(330)</b>	<b>1.000.118</b>
<b>Nekontrolirajući interes</b>	<b>-</b>	<b>-</b>	<b>302</b>	<b>302</b>
<b>Ukupno kapital i rezerve</b>	<b>479.088</b>	<b>521.360</b>	<b>(28)</b>	<b>1.000.420</b>
<b>Ukupne obveze i kapital i rezerve</b>	<b>1.437.356</b>	<b>3.680.488</b>	<b>159.652</b>	<b>5.277.496</b>

## 1.10 Izvještavanje po segmentima (nastavak)

Konsolidirani izvještaj o sveobuhvatnoj dobiti po poslovnim segmentima za godinu koja je završila 31. prosinca 2018.

	Neživot 000 kn	Život 000 kn	Ostalo 000 kn	Eliminacije 000 kn	Ukupno 000 kn
Zaračunate bruto premije	651.324	514.577	-	-	1.165.901
Premije predane u reosiguranje	(90.598)	(3.064)	-	-	(93.662)
<b>Zaračunate premije, neto od reosiguranja</b>	<b>560.726</b>	<b>511.513</b>			<b>1.072.239</b>
Promjena bruto pričuva prijenosnih premija	(29.300)	(1.343)	-	-	(30.643)
Promjena pričuva prijenosnih premija, udio reosiguranja	9.141	1	-	-	9.142
<b>Zarađene premije, neto od reosiguranja</b>	<b>540.567</b>	<b>510.171</b>	<b>-</b>	<b>-</b>	<b>1.050.738</b>
Prihod od provizija i naknada	4.097	3.380	5.638	(4.107)	9.008
Financijski prihodi	33.501	122.306	7.252	(129)	162.930
Ostali poslovni prihodi	8.151	93	5.730	(1.491)	12.483
<b>Neto poslovni prihodi</b>	<b>586.316</b>	<b>635.950</b>	<b>18.620</b>	<b>(5.727)</b>	<b>1.235.159</b>
Nastale štete	(261.434)	(421.816)	-	-	(683.250)
Udio reosiguranja u nastalim štetama	7.903	961	-	-	8.864
<b>Nastale štete, neto od reosiguranja</b>	<b>(253.531)</b>	<b>(420.855)</b>	<b>-</b>	<b>-</b>	<b>(674.386)</b>
Troškovi pribave	(137.233)	(26.142)	(4.571)	1.957	(165.989)
Administrativni troškovi	(106.195)	(55.483)	(8.897)	1.347	(169.228)
Ostali poslovni rashodi	(10.909)	(1.931)	-	144	(12.696)
Financijski rashodi	(3.055)	(24.721)	(4.020)	2.353	(29.443)
Neto gubici od tečajnih razlika na financijskoj imovini	(1.272)	(30.721)	(549)	-	(32.542)
<b>Dobit prije poreza</b>	<b>74.121</b>	<b>76.097</b>	<b>583</b>	<b>74</b>	<b>150.875</b>
Porez na dobit	(14.472)	(11.817)	(98)	(11)	(26.398)
<b>Dobit za godinu</b>	<b>59.649</b>	<b>64.280</b>	<b>485</b>	<b>63</b>	<b>124.477</b>
<b>Namijenjena</b>					
- Dioničarima Društva	59.649	64.280	485	63	124.477
- Nekontrolirajućem interesu	-	-	(57)	-	(57)
<b>Ostala sveobuhvatna dobit</b>					
Promjena fer vrijednosti financijske imovine raspoložive za prodaju, neto od realiziranih iznosa i odgođenog poreza	(5.128)	(16.697)	(48)	-	(21.873)
<b>Ukupna sveobuhvatna dobit za godinu</b>	<b>54.508</b>	<b>47.583</b>	<b>438</b>	<b>75</b>	<b>102.604</b>
<b>Namijenjena</b>					
- Dioničarima Društva	54.508	47.583	495	75	102.661
- Nekontrolirajućem interesu	-	-	(57)	-	(57)
<b>Ukupna sveobuhvatna dobit za godinu</b>	<b>54.508</b>	<b>47.583</b>	<b>438</b>	<b>75</b>	<b>102.604</b>



## 1.10 Izvještavanje po segmentima (nastavak)

Konsolidirani izvještaj o sveobuhvatnoj dobiti po poslovnim segmentima za godinu koja je završila 31. prosinca 2017.

	Neživot 000 kn	Život 000 kn	Ostalo 000 kn	Eliminacije 000 kn	Ukupno 000 kn
Zaračunate bruto premije	618.681	531.278	-	-	1.149.959
Premije predane u reosiguranje	(85.651)	(3.387)	-	-	(89.038)
<b>Zaračunate premije, neto od reosiguranja</b>	<b>533.030</b>	<b>527.891</b>	<b>-</b>	<b>-</b>	<b>1.060.921</b>
Promjena bruto pričuva prijenosnih premija	(26.540)	(989)	-	-	(27.529)
Promjena pričuva prijenosnih premija, udio reosiguranja	(7.559)	(15)	-	-	(7.574)
<b>Zarađene premije, neto od reosiguranja</b>	<b>498.931</b>	<b>526.887</b>	<b>-</b>	<b>-</b>	<b>1.025.818</b>
Prihod od provizija i naknada	9.326	2.089	5.922	(6.701)	10.636
Financijski prihodi	39.965	118.519	5.495	(368)	163.611
Ostali poslovni prihodi	7.328	611	4.732	(1.958)	10.713
<b>Neto poslovni prihodi</b>	<b>555.550</b>	<b>648.106</b>	<b>16.149</b>	<b>(9.027)</b>	<b>1.210.778</b>
Nastale štete	(287.254)	(463.157)	-	-	(750.411)
Udio reosiguranja u nastalim štetama	46.355	302	-	-	46.657
<b>Nastale štete, neto od reosiguranja</b>	<b>(240.899)</b>	<b>(462.855)</b>	<b>-</b>	<b>-</b>	<b>(703.754)</b>
Troškovi pribave	(130.674)	(32.864)	(4.792)	4.552	(163.778)
Administrativni troškovi	(113.736)	(46.356)	(10.022)	1.015	(169.099)
Ostali poslovni rashodi	(8.684)	(2.283)	-	943	(10.024)
Financijski rashodi	(1.144)	(12.994)	1.375	2.366	(10.397)
Neto gubici od tečajnih razlika na financijskoj imovini	(150)	(12.830)	(1.832)	-	(14.812)
<b>Dobit prije poreza</b>	<b>60.263</b>	<b>77.924</b>	<b>878</b>	<b>(151)</b>	<b>138.914</b>
Porez na dobit	(10.867)	(14.399)	38	-	(25.228)
<b>Dobit za godinu</b>	<b>49.396</b>	<b>63.525</b>	<b>916</b>	<b>(151)</b>	<b>113.686</b>
<b>Namijenjena</b>					
- Dioničarima Društva	49.396	63.525	936	(151)	113.706
- Nekontrolirajućem interesu	-	-	(20)	-	(20)
<b>Ostala sveobuhvatna dobit</b>					
Promjena fer vrijednosti financijske imovine raspoložive za prodaju, neto od realiziranih iznosa i odgođenog poreza	2.661	16.085	16	-	18.762
<b>Ukupna sveobuhvatna dobit za godinu</b>	<b>52.057</b>	<b>79.610</b>	<b>932</b>	<b>(151)</b>	<b>132.448</b>
<b>Namijenjena</b>					
- Dioničarima Društva	52.057	79.610	952	(151)	132.468
- Nekontrolirajućem interesu	-	-	(20)	-	(20)
	<b>52.057</b>	<b>79.610</b>	<b>932</b>	<b>(151)</b>	<b>132.448</b>

## 1.11 Nekretnine i oprema

### Grupa

	Zemljište i zgrade 000 kn	Motorna vozila 000 kn	Oprema i namještaj 000 kn	Imovina u pripremi 000 kn	Ukupno 000 kn
<b>Trošak nabave</b>					
Stanje na dan 1. siječnja 2017.	41.133	6.184	45.210	257	92.784
Povećanja	-	76	769	603	1.448
Prijenos u upotrebu	-	-	55	(55)	-
Otpisi i prodaje	-	(2.048)	(3.470)	-	(5.518)
Stanje na dan 31. prosinca 2017.	<u>41.133</u>	<u>4.212</u>	<u>42.564</u>	<u>805</u>	<u>88.714</u>
Stanje na dan 1. siječnja 2018.	41.133	4.212	42.564	805	88.714
Povećanja	-	-	532	9	541
Otpisi i prodaje	-	(1.298)	(1.908)	-	(3.206)
<b>Stanje na dan 31. prosinca 2018.</b>	<u>41.133</u>	<u>2.914</u>	<u>41.188</u>	<u>814</u>	<u>86.049</u>
<b>Amortizacija i umanjenje vrijednosti</b>					
Stanje na dan 1. siječnja 2017.	6.183	4.759	37.300	-	48.242
Trošak amortizacije za godinu (bilješka 1.30)	909	972	3.355	-	5.236
Otpisi i prodaje	-	(1.915)	(3.325)	-	(5.240)
Stanje na dan 31. prosinca 2017.	<u>7.092</u>	<u>3.816</u>	<u>37.330</u>	<u>-</u>	<u>48.238</u>
Stanje na dan 1. siječnja 2018.	7.092	3.816	37.330	-	48.238
Trošak amortizacije za godinu (bilješka 1.30)	909	326	2.363	-	3.598
Otpisi i prodaje	-	(1.290)	(1.835)	-	(3.125)
<b>Stanje na dan 31. prosinca 2018.</b>	<u>8.001</u>	<u>2.852</u>	<u>37.858</u>	<u>-</u>	<u>48.711</u>
<b>Neto knjigovodstvena vrijednost</b>					
Na dan 1. siječnja 2017.	34.950	1.425	7.910	257	44.542
Na dan 31. prosinca 2017.	<u>34.041</u>	<u>396</u>	<u>5.233</u>	<u>805</u>	<u>40.475</u>
Na dan 1. siječnja 2018.	34.041	396	5.233	805	40.475
<b>Na dan 31. prosinca 2018.</b>	<u>33.132</u>	<u>62</u>	<u>3.330</u>	<u>814</u>	<u>37.338</u>

U vrijednost zemljišta i zgrada uključena su zemljišta koje se ne amortiziraju knjigovodstvene vrijednosti 4.874 tisuća kuna (2017.: 4.874 tisuća kuna).

Tijekom 2018. i 2017. godine nije bilo kapitaliziranih troškova posudbe vezanih uz stjecanje nekretnina i opreme.

Nekretnine i oprema Grupe nisu dani u zalog.

Trošak amortizacije priznaje se u dobiti ili gubitku unutar pozicije Administrativni troškovi (bilješka 1.30).

## 1.11 Nekretnine i oprema (nastavak)

### Društvo

	Zemljište i zgrade 000 kn	Motorna vozila 000 kn	Oprema i namještaj 000 kn	Imovina u pripremi 000 kn	Ukupno 000 kn
<b>Trošak nabave</b>					
Stanje na dan 1. siječnja 2017.	37.376	6.001	43.979	3	87.359
Povećanja	-	76	518	52	646
Prijenos u upotrebu	-	-	55	(55)	-
Otpisi i prodaje	-	(2.048)	(3.470)	-	(5.518)
<b>Stanje na dan 31. prosinca 2017.</b>	<b>37.376</b>	<b>4.029</b>	<b>41.082</b>	<b>-</b>	<b>82.487</b>
Stanje na dan 1. siječnja 2018.	37.376	4.029	41.082	-	82.487
Povećanja	-	-	377	-	377
Otpisi i prodaje	-	(1.298)	(1.908)	-	(3.206)
<b>Stanje na dan 31. prosinca 2018.</b>	<b>37.376</b>	<b>2.731</b>	<b>39.551</b>	<b>-</b>	<b>79.658</b>
<b>Amortizacija i umanjenje vrijednosti</b>					
Stanje na dan 1. siječnja 2017.	5.572	4.705	36.595	-	46.872
Trošak amortizacije za godinu (bilješka 1.30)	827	936	3.133	-	4.896
Otpisi i prodaje	-	(1.915)	(3.325)	-	(5.240)
<b>Stanje na dan 31. prosinca 2017.</b>	<b>6.399</b>	<b>3.726</b>	<b>36.403</b>	<b>-</b>	<b>46.528</b>
Stanje na dan 1. siječnja 2018.	6.399	3.726	36.403	-	46.528
Trošak amortizacije za godinu (bilješka 1.30)	827	290	2.138	-	3.255
Otpisi i prodaje	-	(1.290)	(1.835)	-	(3.125)
<b>Stanje na dan 31. prosinca 2018.</b>	<b>7.226</b>	<b>2.726</b>	<b>36.706</b>	<b>-</b>	<b>46.658</b>
<b>Neto knjigovodstvena vrijednost</b>					
Na dan 1. siječnja 2017.	31.804	1.296	7.384	3	40.487
Na dan 31. prosinca 2017.	30.977	303	4.679	-	35.959
Na dan 1. siječnja 2018.	30.977	303	4.679	-	35.959
<b>Na dan 31. prosinca 2018.</b>	<b>30.150</b>	<b>5</b>	<b>2.845</b>	<b>-</b>	<b>33.000</b>

U vrijednost zemljišta i zgrada uključena su zemljišta koje se ne amortiziraju knjigovodstvene vrijednosti 4.288 tisuća kuna (2017.: 4.288 tisuća kuna).

Tijekom 2018. i 2017. godine nije bilo kapitaliziranih troškova posudbe vezanih uz stjecanje nekretnina i oprema.

Nekretnine i oprema Društva nisu dani u zalog.

Trošak amortizacije priznaje se u dobiti ili gubitku u poziciji Administrativni troškovi (bilješka 1.30).

## 1.12 Ulaganja u nekretnine

	<b>Grupa i Društvo</b>
	<b>000 kn</b>
<b>Trošak nabave</b>	
Stanje na dan 1. siječnja 2017.	52.229
<b>Stanje na dan 31. prosinca 2017.</b>	<b>52.229</b>
Stanje na dan 1. siječnja 2018.	52.229
Prodaja	(852)
<b>Stanje na dan 31. prosinca 2018.</b>	<b>51.377</b>
<b>Amortizacija i umanjenje vrijednosti</b>	
Stanje na dan 1. siječnja 2017.	23.126
Trošak amortizacije za godinu (bilješka 1.32)	1.249
<b>Stanje na dan 31. prosinca 2017.</b>	<b>24.375</b>
Stanje na dan 1. siječnja 2018.	24.375
Trošak amortizacije za godinu (bilješka 1.32)	1.247
Prodaja	(852)
<b>Stanje na dan 31. prosinca 2018.</b>	<b>24.770</b>
<b>Neto knjigovodstvena vrijednost</b>	
Na dan 1. siječnja 2017.	29.103
Na dan 31. prosinca 2017.	27.854
Na dan 1. siječnja 2018.	<b>27.854</b>
<b>Na dan 31. prosinca 2018.</b>	<b>26.607</b>

Prihod od najma za godinu realiziran je u iznosu od 1.759 tisuća kuna (2017.: 2.040 tisuća kuna) te priznat u poziciji Financijski prihodi (bilješka 1.26). Operativni troškovi (koji uključuju popravke i održavanje) proizašli iz ulaganja u nekretnine tijekom godine se prefakturiraju korisniku najma. Ukupni troškovi održavanja za ulaganja u nekretnine u 2018. godini iznosili su 597 tisuća kuna (2017.: 681 tisuća kuna) i prikazani su u ostalim troškovima u poziciji Administrativni troškovi (bilješka 1.30). Fer vrijednost ulaganja u nekretnine je veća od knjigovodstvene vrijednosti i iznosi 37.770 tisuća kuna (2017: 39.236 tisuća kuna).

Trošak amortizacije prikazuje se u dobiti ili gubitku unutar Financijskih rashoda (bilješka 1.32).

## 1.13 Razgraničeni troškovi pribave

U okviru poslova osiguranja Grupe i Društva razgraničavaju se određeni troškovi pribave. Za poslove osiguranja života, troškovi pribave se uzimaju u obzir prilikom izračuna pričuva za životno osiguranje putem Zilmerizacije. Odgođeni troškovi pribave za životna osiguranja ne priznaju se kao posebna stavka imovine na datum izvještavanja. Za potrebe izvještavanja po segmentima, dopunska osiguranja uz životna osiguranja klasificiraju se kao poslovi životnih osiguranja.

Analiza razgraničenih odgođenih troškova prikazana je u nastavku:

### Grupa i Društvo

	Neživot		Dopunska osiguranja uz životna osiguranja		Ukupno	
	2018. 000 kn	2017. 000 kn	2018. 000 kn	2017. 000 kn	2018. 000 kn	2017. 000 kn
Stanje na dan 1. siječnja	<b>48.861</b>	44.554	<b>1.315</b>	1.242	<b>50.176</b>	45.796
Kapitalizacija troškova pribave	<b>51.093</b>	48.861	<b>1.494</b>	1.315	<b>52.587</b>	50.176
Amortizacija troškova pribave	<b>(48.863)</b>	(44.554)	<b>(1.315)</b>	(1.242)	<b>(50.178)</b>	(45.796)
Neto promjena priznata kroz dobit ili gubitak (bilješka 1.29)	<b>2.230</b>	4.307	<b>179</b>	73	<b>2.409</b>	4.380
<b>Stanje na dan 31. prosinca</b>	<b>51.091</b>	48.861	<b>1.494</b>	1.315	<b>52.585</b>	50.176

## 1.14 Ostala nematerijalna imovina

### Grupa

	Goodwill 000 kn	Interno razvijen softver 000 kn	Kupljen kompjuterski softver 000 kn	Kompjuterski softver u pripremi 000 kn	Ekkluzivno distribucijsko pravo 000 kn	Ukupno 000 kn
<b>Trošak nabave</b>						
Stanje na dan 1. siječnja 2017.	24	42.529	45.974	190	-	88.717
Povećanja	-	3.757	1.669	1.238	-	6.664
Prijenos u upotrebu	-	-	24	(24)	-	-
Otpis	-	-	(299)	-	-	(299)
<b>Stanje na dan 31. prosinca 2017.</b>	<b>24</b>	<b>46.286</b>	<b>47.368</b>	<b>1.404</b>	<b>-</b>	<b>95.082</b>
Stanje na dan 1. siječnja 2018.	24	46.286	47.358	1.414	-	95.082
Povećanja	-	5.209	320	1.540	165.702	172.771
Prijenos u upotrebu	-	-	450	(450)	-	-
Otpis	-	-	(224)	-	-	(224)
<b>Stanje na dan 31. prosinca 2018.</b>	<b>24</b>	<b>51.495</b>	<b>47.904</b>	<b>2.504</b>	<b>165.702</b>	<b>267.629</b>
<b>Amortizacija</b>						
Stanje na dan 1. siječnja 2017.	-	37.825	32.473	-	-	70.298
Trošak amortizacije za godinu (bilješka 1.30)	-	4.761	1.956	-	-	6.717
Otpis	-	-	(299)	-	-	(299)
<b>Stanje na dan 31. prosinca 2017.</b>	<b>-</b>	<b>42.586</b>	<b>34.130</b>	<b>-</b>	<b>-</b>	<b>76.716</b>
Stanje na dan 1. siječnja 2018.	-	42.586	34.130	-	-	76.716
Trošak amortizacije za godinu (bilješka 1.30)	-	4.838	2.008	-	1.840	8.686
Otpis	-	-	(223)	-	-	(223)
<b>Stanje na dan 31. prosinca 2018.</b>	<b>-</b>	<b>47.424</b>	<b>35.915</b>	<b>-</b>	<b>1.840</b>	<b>85.179</b>
<b>Neto knjigovodstvena vrijednost</b>						
Na dan 1. siječnja 2017.	24	4.704	13.501	190	-	18.418
Na dan 31. prosinca 2017.	24	3.700	13.228	1.414	-	18.366
Na dan 1. siječnja 2018.	24	3.700	13.228	1.414	-	18.366
<b>Na dan 31. prosinca 2018.</b>	<b>24</b>	<b>4.071</b>	<b>11.988</b>	<b>2.504</b>	<b>163.862</b>	<b>182.449</b>

Tijekom 2018. i 2017. godine nije bilo kapitaliziranih troškova posudbe vezanih uz nabavu softvera.

Trošak amortizacije priznaje se u dobiti ili gubitku unutar Administrativnih troškova (bilješka 1.30).

**1.14 Ostala nematerijalna imovina (nastavak)****Društvo**

	<b>Interno razvijen software 000 kn</b>	<b>Kupljen kompjuterski software 000 kn</b>	<b>Kompjuterski software u pripremi 000 kn</b>	<b>Ekskluzivno distribucijsko pravo 000 kn</b>	<b>Ukupno 000 kn</b>
<b>Trošak nabave</b>					
Stanje na dan 1. siječnja 2017.	42.529	40.254	190	-	82.973
Povećanja	3.757	753	1.238	-	5.748
Prijenos u upotrebu	-	14	(14)	-	-
Otpis	-	(299)	-	-	(299)
<b>Stanje na dan 31. prosinca 2017.</b>	<b>46.286</b>	<b>40.722</b>	<b>1.414</b>	<b>-</b>	<b>88.422</b>
Stanje na dan 1. siječnja 2018.	46.286	40.722	1.414	-	88.422
Povećanja	5.209	320	750	165.702	171.981
Prijenos u upotrebu	-	-	-	-	-
Otpis	-	(223)	-	-	(223)
<b>Stanje na dan 31. prosinca 2018.</b>	<b>51.495</b>	<b>40.819</b>	<b>2.164</b>	<b>165.702</b>	<b>260.179</b>
<b>Amortizacija</b>					
Stanje na dan 1. siječnja 2017.	29.331	36.682	-	-	66.013
Trošak amortizacije za godinu (bilješka 1.30)	4.761	1.390	-	-	6.151
Otpis	-	(299)	-	-	(299)
<b>Stanje na dan 31. prosinca 2017.</b>	<b>34.092</b>	<b>37.773</b>	<b>-</b>	<b>-</b>	<b>71.865</b>
Stanje na dan 1. siječnja 2018.	34.092	37.773	-	-	71.865
Trošak amortizacije za godinu (bilješka 1.30)	4.838	1.389	-	1.840	8.067
Otpis	-	(223)	-	-	(223)
<b>Stanje na dan 31. prosinca 2018.</b>	<b>38.930</b>	<b>38.939</b>	<b>-</b>	<b>1.840</b>	<b>79.709</b>
<b>Neto knjigovodstvena vrijednost</b>					
Na dan 1. siječnja 2017.	13.198	3.572	190	-	16.960
Na dan 31. prosinca 2017.	12.194	2.949	1.414	-	16.557
Na dan 1. siječnja 2018.	12.194	2.949	1.414	-	16.557
<b>Na dan 31. prosinca 2018.</b>	<b>12.564</b>	<b>1.879</b>	<b>2.164</b>	<b>163.862</b>	<b>180.469</b>

Tijekom 2018. i 2017. godine nije bilo kapitaliziranih troškova posudbe vezanih uz nabavu softvera.

Trošak amortizacije priznaje se u dobiti ili gubitku unutar Administrativnih troškova (bilješka 1.30).

## 1.15 Ulaganje u podružnice

### a) Podružnice Grupe su:

	Industrija	Država	Vlasništvo na 31. prosinca 2018.	Vlasništvo na 31. prosinca 2017
<i>Ulaganje u podružnice - po trošku</i>				
Allianz Invest d.o.o.	Ulaganja	Hrvatska	100%	100%
AZ Servisni centar d.o.o.	IT usluge	Hrvatska	100%	100%
Autoelektro tehnički pregledi d.o.o.	Usluge procjene šteta na automobilima	Hrvatska	49%	49%
<i>Ulaganje u podružnice - po fer vrijednosti kroz račun dobiti i gubitka</i>				
Allianz Short Term Bond, otvoreni investicijski fond	Ulaganja	Hrvatska	58,1%	61,0%
Allianz Portfolio, otvoreni investicijski fond	Ulaganja	Hrvatska	55,7%	54,02%
<i>Ulaganje u podružnice - raspoloživo za prodaju</i>				
Allianz Equity, otvoreni investicijski fond	Ulaganja	Hrvatska	19,9%	18,2%

Podružnice se uključuju u konsolidirane financijske izvještaje Grupe metodom pune konsolidacije. Društvo ima kontrolu nad Društvom Autoelektro tehnički pregledi d.o.o. i priznaje ovo ulaganje kao podružnicu, a ne kao pridruženo društvo iako ima vlasnički udio ispod 50%.

Klasifikacija ulaganja u otvorene investicijske fondove je inicijalno napravljena u skladu s investicijskom strategijom Društva. Unatoč činjenici da je udio u jednom otvorenom investicijskom fondu manji od 50% na dan 31. prosinca 2018., Uprava vjeruje da je prihvatljivo zaključiti da se radi o podružnicama budući da Društvo upravlja društvom za upravljanje fondovima te je daleko najveći pojedinačni investitor. Također, Društvo ima ulaganja u Allianz Portfolio preko svojih unit-linked ulaganja, u iznosu od 47.459 tisuća kuna (2017: 38.532 tisuće kuna). U 2018. godini Društvo je reklasificiralo ulaganja u Allianz Portfolio vezano za unit linked ulaganja iz financijske imovine po fer vrijednosti kroz račun dobiti i gubitka u ulaganja u podružnice te je provedena eliminacija ulaganja u konsolidiranim financijskim izvještajima.

### b) Ulaganja u podružnice su kako slijedi:

	<b>Društvo 2018. 000 kn</b>	Društvo 2017. 000 kn
<i>Ulaganje u podružnice - po trošku</i>		
Allianz Invest d.o.o.	5.000	5.000
AZ Servisni centar d.o.o.	200	200
Autoelektro tehnički pregledi d.o.o.	488	488
<b>Ukupno po trošku</b>	<b>5.688</b>	<b>5.688</b>
<i>Ulaganje u podružnice - po fer vrijednosti kroz račun dobiti i gubitka</i>		
Allianz Short Term Bond, otvoreni investicijski fond	103.914	107.372
Allianz Portfolio, otvoreni investicijski fond	57.294	48.479
<b>Ukupno po fer vrijednosti kroz račun dobiti ili gubitka</b>	<b>161.208</b>	<b>155.851</b>
<i>Ulaganje u podružnice - raspoloživo za prodaju</i>		
Allianz Equity, otvoreni investicijski fond	9.622	9.778
<b>Ukupno raspoloživo za prodaju</b>	<b>9.622</b>	<b>9.778</b>
	<b>176.518</b>	<b>171.317</b>



## 1.15 Ulaganje u podružnice (nastavak)

### c) Kretanje po ulaganjima u podružnice bilo je kako slijedi:

	<b>Društvo 2018. 000 kn</b>	Društvo 2017. 000 kn
<b>Stanje na dan 1. siječnja</b>	<b>171.317</b>	132.742
Prodaja udjela u Allianz Short Term Bond, otvorenom investicijskom fondu	(3.495)	-
Povećanje fer vrijednosti ulaganja u Allianz Short Term Bond, otvorenom investicijskom fondu	38	237
Povećanje fer vrijednosti ulaganja u Allianz Portfolio, otvorenom investicijskom fondu	8.815	38.445
Smanjenje fer vrijednosti ulaganja u Allianz Equity, otvorenom investicijskom fondu	(156)	(107)
<b>Stanje na dan 31. prosinca</b>	<b>176.518</b>	<b>171.317</b>

### d) Nekomontrolirajući interes

U prilogu je sažetak financijskih informacija za društvo Autoelektro tehnički pregledi d.o.o. Informacija je prije međukompanijskih eliminacija s ostalim društvima iz Grupe:

	<b>2018. 000 kn</b>	2017. 000 kn
Prihod	446	378
Dobitak	118	41
<b>Dobit pripisana nekontrolirajućem interesu</b>	<b>59</b>	<b>20</b>
Tekuća imovina	255	151
Dugoročna imovina	2.995	3.076
Tekuće obveze	(16)	(15)
Dugoročne obveze	(2.738)	(2.833)
<b>Neto imovina</b>	<b>496</b>	<b>379</b>
<b>Neto imovina pripisana nekontrolirajućem interesu</b>	<b>253</b>	<b>193</b>

Ostatak nekontrolirajućeg interesa odnosi se na Allianz Invest d.o.o., društvo koje upravlja otvorenim investicijskim fondovima koji su prikazani unutar financijskih obveza.

## 1.16 Financijska ulaganja

	<b>Grupa 2018 000 kn</b>	Grupa 2017 000 kn	<b>Društvo 2018 000 kn</b>	Društvo 2017 000 kn
Ulaganja koja se drže do dospijeca (bilješka 1.16c)	<b>609.477</b>	594.092	<b>577.970</b>	584.788
Financijska imovina raspoloživa za prodaju (bilješka 1.16c)	<b>3.076.853</b>	3.445.878	<b>3.076.337</b>	3.255.939
Financijska imovina namijenjena trgovanju	<b>120.758</b>	146.305	<b>120.758</b>	146.305
Financijska imovina određena po fer vrijednosti kroz račun dobiti i gubitka	<b>597.062</b>	433.730	<b>481.076</b>	363.715
Financijska imovina po fer vrijednosti kroz račun dobiti i gubitka (bilješka 1.16.c)	<b>717.820</b>	580.035	<b>601.834</b>	510.020
Zajmovi i potraživanja (bilješka 1.16a; 1.16c)	<b>31.669</b>	50.436	<b>35.277</b>	38.480
	<b>4.708.973</b>	4.466.682	<b>4.427.759</b>	4.211.941

Tabela u prilogu analizira financijska ulaganja izložena kreditnom riziku:

	Grupa 2018.				Grupa 2017.			
	Nedospjelo, neumanjene vrijednosti 000 kn	Dospjelo, neumanjene vrijednosti 000 kn	Umanjena vrijednost 000 kn	Ukupno 000 kn	Nedospjelo, neumanjene vrijednosti 000 kn	Dospjelo, neumanjene vrijednosti 000 kn	Umanjena vrijednost 000 kn	Ukupno 000 kn
Ulaganja koja se drže do dospijeca	609.477	-	-	609.477	594.092	-	-	594.092
Dužničke vrijednosnice raspoložive za prodaju	2.673.980	-	-	2.673.980	2.945.002	-	-	2.945.002
Dužničke vrijednosnice po fer vrijednosti kroz račun dobiti ili gubitka	64.745	-	-	64.745	41.988	-	-	41.988
Zajmovi i potraživanja	30.803	866	511	32.180	49.704	732	8.156	58.592
Ispravak vrijednosti	-	-	(511)	(511)	-	-	(8.156)	(8.156)
	<b>3.379.005</b>	<b>866</b>	<b>-</b>	<b>3.379.871</b>	<b>3.630.786</b>	<b>732</b>	<b>-</b>	<b>3.631.518</b>

	Društvo 2018.				Društvo 2017.			
	Nedospjelo, neumanjene vrijednosti 000 kn	Dospjelo, neumanjene vrijednosti 000 kn	Umanjena vrijednost 000 kn	Ukupno 000 kn	Nedospjelo, neumanjene vrijednosti 000 kn	Dospjelo, neumanjene vrijednosti 000 kn	Umanjena vrijednost 000 kn	Ukupno 000 kn
Ulaganja koja se drže do dospijeca	<b>577.970</b>	-	-	<b>577.970</b>	584.788	-	-	584.788
Dužničke vrijednosnice raspoložive za prodaju	<b>2.673.464</b>	-	-	<b>2.673.464</b>	2.755.063	-	-	2.755.063
Dužničke vrijednosnice po fer vrijednosti kroz račun dobiti ili gubitka	<b>8.620</b>	-	-	<b>8.620</b>	41.988	-	-	41.988
Zajmovi i potraživanja	<b>34.411</b>	<b>866</b>	<b>511</b>	<b>35.788</b>	37.748	732	8.156	46.636
Ispravak vrijednosti	-	-	(511)	(511)	-	-	(8.156)	(8.156)
	<b>3.294.465</b>	<b>866</b>	<b>-</b>	<b>3.295.333</b>	<b>3.419.587</b>	<b>732</b>	<b>-</b>	<b>3.420.315</b>

## 1.16 Financijska ulaganja (nastavak)

### a) Zajmovi i potraživanja

Zajmovi i potraživanja sadrže depozite kod banaka i zajmove klijentima umanjene za gubitke ispravka vrijednosti za zajmove klijentima kako slijedi:

	<b>Grupa</b>	Grupa	<b>Društvo</b>	Društvo
	<b>2018.</b>	2017.	<b>2018.</b>	2017.
	<b>000 kn</b>	000 kn	<b>000 kn</b>	000 kn
Depoziti kod banaka	<b>12.552</b>	22.340	<b>12.552</b>	6.305
Zajmovi klijentima	<b>19.628</b>	36.252	<b>22.748</b>	39.593
Podređeni zajam podružnici	-	-	<b>488</b>	738
Umanjenje vrijednosti zajmova klijentima	<b>(511)</b>	(8.156)	<b>(511)</b>	(8.156)
	<b>31.669</b>	50.436	<b>35.277</b>	38.480

Većina zajmova klijentima je osigurana otkupnom vrijednošću police osiguranja života ili nekretninom.

Podređeni zajmovi podružnici odobreni su društvu Allianz Invest u iznosu 488 tisuća kuna s rokom dospjeća 30. rujna 2021. Povrat ovih zajmova je podređen svim ostalim obvezama Allianz Investa.

Kretanje umanjenja vrijednosti za zajmove i potraživanja tijekom godine bilo je kako slijedi:

	<b>Grupa</b>	Grupa	<b>Društvo</b>	Društvo
	<b>2018.</b>	2017.	<b>2018.</b>	2017.
	<b>000 kn</b>	000 kn	<b>000 kn</b>	000 kn
<b>Stanje na dan 1. siječnja</b>	<b>8.156</b>	591	<b>8.156</b>	591
Umanjenje vrijednosti zajmova	<b>494</b>	7.576	<b>494</b>	7.576
Ukidanje ispravka vrijednosti iz prethodnih godina	<b>(7.576)</b>	-	<b>(7.576)</b>	-
Naplaćeno iz prethodnih godina	<b>(68)</b>	(5)	<b>(68)</b>	(5)
<b>Neto gubici od umanjenja vrijednosti/(ukidanje umanjenja vrijednosti) priznati u dobiti ili gubitku (bilješke 1.32)</b>	<b>(7.150)</b>	7.571	<b>(7.150)</b>	7.571
Otpis	<b>(495)</b>	(6)	<b>(495)</b>	(6)
<b>Stanje na dan 31. prosinca</b>	<b>511</b>	8.156	<b>511</b>	8.156

## 1.16 Financijska ulaganja (nastavak)

### b) Reklasifikacija

Od 2008. do 2013. godine, temeljem odluke Uprave Društva, Društvo je reklasificiralo određenu financijsku imovinu raspoloživu za prodaju u kategoriju ulaganja koja se drže do dospijeca. Društvo ima namjeru i mogućnost držati reklasificiranu imovinu do dospijeca. Tablica u nastavku prikazuje preostali saldo reklasificirane imovine koja još nije dospjela u portfelju Društva:

Datum reklasifikacije	Neto knjigovodstvena vrijednost na dan reklasifikacije 000 kn	Efektivna kamatna stopa na dan reklasifikacije %	Ostala sveobuhvatna dobit do dana reklasifikacije 000 kn
21. kolovoz 2008.	127.607	5,66	(9.173)
6. listopad 2008.	99.367	5,66	(1.306)
26. ožujak 2010.	156.691	6,06	8.518
4. srpanj 2011.	77.388	6,06	4.047
10. listopad 2011.	57.927	6,96	(356)
<b>Ukupno</b>	<b>518.980</b>	<b>5,99</b>	<b>(1.730)</b>

	Na dan reklasifikacije		31. prosinac 2018.		31. prosinac 2017.	
	Neto knjigovod. vrijednost 000 kn	Fer vrijednost 000 kn	Neto knjigovod. vrijednost 000 kn	Neto knjigovod. vrijednost 000 kn	Neto knjigovod. vrijednost 000 kn	Fer vrijednost 000 kn
<b>Imovina reklasificirana u 2008.:</b>						
Dužničke vrijednosnice	226.974	226.974	238.666	250.783	241.356	264.262
<b>Imovina reklasificirana u 2010.:</b>						
Dužničke vrijednosnice	156.691	156.691	153.722	164.366	155.969	174.761
<b>Imovina reklasificirana u 2011.:</b>						
Dužničke vrijednosnice	135.315	135.315	133.515	152.268	135.067	159.911
	<b>518.980</b>	<b>518.980</b>	<b>525.903</b>	<b>567.417</b>	<b>532.392</b>	<b>598.934</b>

U sljedećoj tabeli prikazani su iznosi koji su priznati u dobiti ili gubitku i ostaloj sveobuhvatnoj dobiti po osnovi reklasificirane imovine:

	2018.		2017.	
	Dobit ili gubitak 000 kn	Ostala sveobuhvatna dobit 000 kn	Dobit ili gubitak 000 kn	Ostala sveobuhvatna dobit 000 kn
<b>Financijska imovina raspoloživa za prodaju reklasificirana u ulaganja koja se drže do dospijeca u periodu od 2008. do 2013.</b>				
Prihod od kamata	31.647	-	32.251	-
Amortizacija premije	(605)	-	(437)	-
Amortizacija rezerve fer vrijednost u dobit ili gubitak	(358)	-	(157)	-
Stanje rezerve fer vrijednosti. neto od poreza	-	(293)	-	(129)
	<b>30.684</b>	<b>(293)</b>	<b>31.657</b>	<b>(129)</b>

## 1.16 Financijska ulaganja (nastavak)

Reklasifikacija (nastavak)

Sljedeća tablica prikazuje iznose koji bi bili priznati u dobiti ili gubitku te ostaloj sveobuhvatnoj dobiti tijekom 2018. i 2017. godine po osnovi reklasificirane financijske imovine da nije bilo reklasifikacije:

	2018.		2017.	
	Dobit ili gubitak 000 kn	Ostala sveobuhvatna dobit 000 kn	Dobit ili gubitak 000 kn	Ostala sveobuhvatna dobit 000 kn
<b>Financijska imovina raspoloživa za prodaju reklasificirana u ulaganja koja se drže do dospijeca u periodu od 2008. do 2013.</b>				
Prihod od kamata	31.647	-	32.251	-
Amortizacija premije	(605)	-	(437)	-
Promjena rezerve fer vrijednosti, neto od poreza	-	(31.518)	-	(10.760)
	<u>31.042</u>	<u>(31.518)</u>	<u>31.814</u>	<u>(10.760)</u>

Na dan 1. siječnja 2018. godine, Grupa je reklasificirala sljedeća ulaganja iz kategorije financijska imovina raspoloživa za prodaju u kategoriju financijske imovine po fer vrijednosti kroz račun dobiti i gubitka:

Naziv investicijskog fonda	Neto knjigovodstvena vrijednost na dan reklasifikacije HRK'000	Efektivna kamatna stopa na datum reklasifikacije %	Ostala sveobuhvatna dobit do datuma reklasifikacije HRK'000
Allianz Short Term Bond	134.048	2,50	-
Allianz Portfolio	47.370	2,33	2.186
Allianz Equity	7.688	1,93	185
<b>Ukupno</b>	<u>189.106</u>		<u>2.371</u>

## 1.16 Financijska ulaganja (nastavak)

### c) Pregled ulaganja

Grupa	Ulaganja koja se drže do dospijeća 000 kn	Financijska imovina raspoloživa za prodaju 000 kn	Financijska imovina po fer vrijednosti kroz račun dobiti i gubitka 000 kn	Zajmovi i potraživanja 000 kn	Ukupno 000 kn
<b>31. prosinca 2018.</b>					
<b>Dionice</b>	-	50.390	55.088	-	<b>105.478</b>
<b>Dionice vezane uz plaćanja temeljena na vlasničkim instrumentima</b>	-	-	4.721	-	<b>4.721</b>
<b>Obveznice – fiksna stopa - listane</b>					
Obveznice Vlade Republike Hrvatske i lokalnih jedinica - listane	609.477	2.039.721	56.090	-	<b>2.705.288</b>
Obveznice vlada država članica EU - listane	-	627.794	-	-	<b>627.794</b>
Domaće i strane korporativne obveznice	-	6.464	35	-	<b>6.499</b>
Strane korporativne obveznice vezane uz indeks linked proizvode - kotirane	-	-	4.899	-	<b>4.899</b>
Strane korporativne obveznice vezane uz indeks linked proizvode - kotirane	-	-	3.720	-	<b>3.720</b>
	<b>609.477</b>	<b>2.673.970</b>	<b>64.744</b>	-	<b>3.348.201</b>
<b>Investicijski fondovi - listani</b>					
Otvoreni	-	311.117	125.531	-	<b>436.648</b>
Otvoreni – imovina za pokriće unit linked proizvoda - kotirani	-	-	467.736	-	<b>467.736</b>
Zatvoreni - kotirani	-	41.367	-	-	<b>41.367</b>
	-	<b>352.484</b>	<b>593.267</b>	-	<b>945.751</b>
<b>Zajmovi i potraživanja</b>					
Depoziti kod kreditnih institucija	-	-	-	12.552	<b>12.552</b>
Zajmovi osiguranicima	-	-	-	12.136	<b>12.136</b>
Hipotekarni zajmovi	-	-	-	2.543	<b>2.543</b>
Ostali zajmovi	-	-	-	4.438	<b>4.438</b>
	-	-	-	<b>31.669</b>	<b>31.669</b>
	<b>609.477</b>	<b>3.076.854</b>	<b>717.820</b>	<b>31.669</b>	<b>4.435.820</b>
<b>31. prosinca 2017.</b>					
<b>Dionice</b>	-	56.854	60.537	-	<b>117.391</b>
<b>Dionice vezane uz plaćanja temeljena na vlasničkim instrumentima</b>	-	-	5.235	-	<b>5.235</b>
<b>Obveznice – fiksna stopa - listane</b>					
Obveznice Vlade Republike Hrvatske i lokalnih jedinica - listane	594.092	2.315.897	-	-	<b>2.909.989</b>
Obveznice vlada država članica EU - listane	-	626.343	-	-	<b>626.343</b>
Domaće i strane korporativne obveznice	-	2.762	-	-	<b>2.762</b>
Strane korporativne obveznice vezane uz indeks linked proizvode - kotirane	-	-	41.988	-	<b>41.988</b>
	<b>594.092</b>	<b>2.945.002</b>	<b>41.988</b>	-	<b>3.581.082</b>
<b>Investicijski fondovi - listani</b>					
Otvoreni	-	377.331	155.783	-	<b>533.114</b>
Otvoreni – imovina za pokriće unit linked proizvoda - kotirani	-	-	316.492	-	<b>316.492</b>
Zatvoreni - kotirani	-	66.691	-	-	<b>66.691</b>
	-	<b>444.022</b>	<b>472.275</b>	-	<b>916.297</b>
<b>Zajmovi i potraživanja</b>					
Depoziti kod kreditnih institucija	-	-	-	22.340	<b>22.340</b>
Zajmovi osiguranicima	-	-	-	12.801	<b>12.801</b>
Hipotekarni zajmovi	-	-	-	10.431	<b>10.431</b>
Ostali zajmovi	-	-	-	4.864	<b>4.864</b>
	-	-	-	<b>50.436</b>	<b>50.436</b>
	<b>594.092</b>	<b>3.445.878</b>	<b>580.035</b>	<b>50.436</b>	<b>4.670.441</b>

## 1.16 Financijska ulaganja (nastavak)

### c) Pregled ulaganja (nastavak)

Društvo	Ulaganja u podružnice 000 kn	Ulaganja koja se drže do dospijeca 000 kn	Financijska imovina raspoloživa za prodaju 000 kn	Financijska imovina po fer vrijednosti kroz račun dobiti i gubitka 000 kn	Zajmovi i potraživanja 000 kn	Ukupno 000 kn
<b>31. prosinca 2018.</b>						
Dionice	-	-	50.390	-	-	50.390
Dionice vezane uz plaćanja temeljena na vlasničkim instrumentima	-	-	-	4.720	-	4.720
Ulaganja u podružnice	176.518	-	-	-	-	176.518
<b>Obveznice – fiksna stopa - listane</b>						
Obveznice Vlade Republike Hrvatske i lokalnih jedinica - listane	-	577.970	2.039.206	-	-	2.617.176
Obveznice vlada država članica EU - listane	-	-	627.794	-	-	627.794
Domaće i strane korporativne obveznice	-	-	6.463	-	-	6.463
Strane korporativne obveznice vezane uz indeks linked proizvode - kotirane	-	-	-	4.899	-	4.899
Strane korporativne obveznice vezane uz indeks linked proizvode - kotirane	-	-	-	3.720	-	3.720
	<b>176.518</b>	<b>577.970</b>	<b>2.723.853</b>	<b>13.340</b>	-	<b>3.491.682</b>
<b>Investicijski fondovi - listani</b>						
Otvoreni	-	-	311.117	120.758	-	431.875
Otvoreni – imovina za pokriće unit linked proizvoda - kotirani	-	-	-	467.736	-	467.736
Zatvoreni - kotirani	-	-	41.367	-	-	41.367
	-	-	<b>352.484</b>	<b>588.493</b>	-	<b>940.977</b>
<b>Zajmovi i potraživanja</b>						
Depoziti kod kreditnih institucija	-	-	-	-	12.552	12.552
Zajmovi osiguranicima	-	-	-	-	12.136	12.136
Hipotekarni zajmovi	-	-	-	-	5.281	5.281
Podređeni zajmovi podružnici	-	-	-	-	488	488
Ostali zajmovi	-	-	-	-	4.820	4.820
	-	-	-	-	<b>35.277</b>	<b>35.277</b>
	<b>176.518</b>	<b>577.970</b>	<b>3.076.337</b>	<b>601.834</b>	<b>35.277</b>	<b>4.467.936</b>
<b>31. prosinca 2017.</b>						
Dionice	-	-	56.854	-	-	56.854
Dionice vezane uz plaćanja temeljena na vlasničkim instrumentima	-	-	-	5.235	-	5.235
Ulaganja u podružnice	171.317	-	-	-	-	171.317
<b>Obveznice – fiksna stopa - listane</b>						
Obveznice Vlade Republike Hrvatske i lokalnih jedinica - listane	-	584.788	2.126.001	-	-	2.710.789
Obveznice vlada država članica EU - listane	-	-	626.343	-	-	626.343
Domaće i strane korporativne obveznice	-	-	2.719	-	-	2.719
Strane korporativne obveznice vezane uz indeks linked proizvode - kotirane	-	-	-	41.988	-	41.988
	-	<b>584.788</b>	<b>2.755.063</b>	<b>41.988</b>	-	<b>3.381.839</b>
<b>Investicijski fondovi - listani</b>						
Otvoreni	-	-	422.801	146.305	-	569.106
Otvoreni – imovina za pokriće unit linked proizvoda - kotirani	-	-	-	316.492	-	316.492
Zatvoreni - kotirani	-	-	21.221	-	-	21.221
	-	-	<b>444.022</b>	<b>462.797</b>	-	<b>906.819</b>
<b>Zajmovi i potraživanja</b>						
Depoziti kod kreditnih institucija	-	-	-	-	6.305	6.305
Zajmovi osiguranicima	-	-	-	-	12.801	12.801
Hipotekarni zajmovi	-	-	-	-	13.264	13.264
Podređeni zajmovi podružnici	-	-	-	-	738	738
Ostali zajmovi	-	-	-	-	5.372	5.372
	-	-	-	-	<b>38.480</b>	<b>38.480</b>
	<b>171.317</b>	<b>584.788</b>	<b>3.255.939</b>	<b>510.020</b>	<b>38.480</b>	<b>4.560.544</b>

## 1.16 Financijska ulaganja (nastavak)

### c) Pregled ulaganja (nastavak)

Obveznice izdane od strane vlada država članica EU uključuju obveznice Republike Njemačke u iznosu od 260.090 tisuća kuna (2017.:333.494 tisuća kuna), Republike Poljske u iznosu od 16.286 tisuća kuna (2017.:42.103 tisuća kuna), Republike Slovačke u iznosu od 102.817 tisuća kuna (2017.: 105.427 tisuća kuna) i Kraljevine Španjolske 154.618 tisuća kuna (2017.:145.319 tisuća kuna).

## 1.17 Udio reosiguranja u tehničkim pričuvama za ugovore o osiguranju

### Grupa i Društvo

	<i>Bilješka</i>	<b>2018.</b> <b>000 kn</b>	2017. 000 kn
<b>Neživotna osiguranja</b>			
Udio reosiguranja u pričuvu prijenosnih premija	1.21 a)	<b>70.783</b>	61.642
Udio reosiguranja u pričuvu za prijavljene, a nelikvidirane štete	1.21 b)	<b>51.524</b>	82.628
Udio reosiguranja u pričuvu za nastale, a neprijavljene štete	1.21 c)	<b>3.129</b>	3.380
Udio reosiguranja u ostalim pričuvama		<b>(1)</b>	-
<b>Ukupno neživotna osiguranja</b>		<b>125.435</b>	147.650
<b>Životna osiguranja</b>			
Udio reosiguranja u pričuvu prijenosnih premija	1.21 a)	<b>134</b>	133
Udio reosiguranja u pričuvu za nastale, a neprijavljene štete	1.21 c)	<b>554</b>	506
Udio reosiguranja u matematičkoj pričuvu životnog osiguranja	1.21 d)	<b>300</b>	320
<b>Ukupno životna osiguranja</b>		<b>988</b>	959
<b>Ukupno udio reosiguranja</b>		<b>126.423</b>	148.609



## 1.18 Odgođena porezna obveza

### Grupa

	Privremene razlike						Odgodena porezna imovina na porezne gubitke i
	Ukupno odgođena porezna obveza na privremene razlike	Financijska imovina po fer vrijednosti kroz dobit i gubitak	Umanjenje vrijednosti financijske imovine raspoložive za prodaju	Financijska imovina raspoloživa za prodaju u rezervi fer vrijednosti	Umanjenje vrijednosti ulaganja u nekretnine	Umanjenje vrijednosti potraživanja za dospjele obveznice	
	000 kn	000 kn	000 kn	000 kn	000 kn	000 kn	
<b>Stanje na dan 1. siječnja 2017.</b>	<b>(40.710)</b>	<b>54</b>	<b>1.590</b>	<b>(46.889)</b>	<b>2.687</b>	<b>1.848</b>	
Priznato u dobiti ili gubitku (bilješka 1.34)	(71)	-	(71)	-	-	-	38
<i>Ukupno priznato u dobiti ili gubitku</i>	(71)	-	(71)	-	-	-	38
Odgođeni porez po neto gubicima od promjene fer vrijednosti, neto od realiziranih iznosa (bilješka 1.23c)	(4.114)	-	-	(4.114)	-	-	-
<i>Ukupno priznato u ostaloj sveobuhvatnoj dobiti</i>	(4.114)	-	-	(4.114)	-	-	38
<b>Stanje na dan 31. prosinca 2017.</b>	<b>(44.895)</b>	<b>54</b>	<b>1.519</b>	<b>(51.003)</b>	<b>2.687</b>	<b>1.848</b>	<b>38</b>
<b>Stanje na dan 1. siječnja 2018.</b>	<b>(44.895)</b>	<b>54</b>	<b>1.519</b>	<b>(51.003)</b>	<b>2.687</b>	<b>1.848</b>	<b>38</b>
Priznato u dobiti ili gubitku (bilješka 1.34)	5.061	-	5.061	-	-	-	38
<i>Ukupno priznato u dobiti ili gubitku</i>	5.061	-	5.061	-	-	-	38
Odgođeni porez po neto gubicima od promjene fer vrijednosti, neto od realiziranih iznosa (bilješka 1.23c)	4.790	-	-	4.790	-	-	(11)
<i>Ukupno priznato u ostaloj sveobuhvatnoj dobiti</i>	<b>4.790</b>	-	-	<b>4.790</b>	-	-	<b>(11)</b>
<b>Stanje na dan 31. prosinca 2018.</b>	<b>(35.044)</b>	<b>54</b>	<b>6.580</b>	<b>(46.213)</b>	<b>2.687</b>	<b>1.848</b>	<b>27</b>

### Društvo

	Ukupno odgođena porezna obveza na privremene razlike	Financijska imovina po fer vrijednosti kroz dobit i gubitak	Umanjenje vrijednosti financijske imovine raspoložive za prodaju	Financijska imovina raspoloživa za prodaju u rezervi fer vrijednosti	Umanjenje vrijednosti ulaganja u nekretnine	Umanjenje vrijednosti potraživanja za dospjele obveznice
	000 kn	000 kn	000 kn	000 kn	000 kn	000 kn
	<b>Stanje na dan 1. siječnja 2017.</b>	<b>(40.710)</b>	<b>54</b>	<b>1.590</b>	<b>(46.889)</b>	<b>2.687</b>
Priznato u dobiti ili gubitku (bilješka 1.34)	(71)	-	(71)	-	-	-
<i>Ukupno priznato u dobiti ili gubitku</i>	(71)	-	(71)	-	-	-
Odgođeni porez po neto gubicima od promjene fer vrijednosti, neto od realiziranih iznosa (bilješka 1.23c)	(4.114)	-	-	(4.114)	-	-
<i>Ukupno priznato u ostaloj sveobuhvatnoj dobiti</i>	(4.114)	-	-	(4.114)	-	-
<b>Stanje na dan 31. prosinca 2017.</b>	<b>(44.895)</b>	<b>54</b>	<b>1.519</b>	<b>(51.003)</b>	<b>2.687</b>	<b>1.848</b>
<b>Stanje na dan 1. siječnja 2018.</b>	<b>(44.895)</b>	<b>54</b>	<b>1.519</b>	<b>(51.003)</b>	<b>2.687</b>	<b>1.848</b>
Priznato u dobiti ili gubitku (bilješka 1.34)	5.061	-	5.061	-	-	-
<i>Ukupno priznato u dobiti ili gubitku</i>						
Odgođeni porez po neto gubicima od promjene fer vrijednosti, neto od realiziranih iznosa (bilješka 1.23c)	4.790	-	-	4.790	-	-
<b>Ukupno priznato u ostaloj sveobuhvatnoj dobiti</b>	<b>4.790</b>	-	-	<b>4.790</b>	-	-
<b>Stanje na dan 31. prosinca 2018.</b>	<b>(35.044)</b>	<b>54</b>	<b>6.580</b>	<b>(46.213)</b>	<b>2.687</b>	<b>1.848</b>

## 1.19 Potraživanja iz ugovora o osiguranju i ostala imovina

	<b>Grupa 2018. 000 kn</b>	Grupa 2017. 000 kn	<b>Društvo 2018. 000 kn</b>	Društvo 2017. 000 kn
Potraživanja iz ugovora o osiguranju				
- od vlasnika polica osiguranja	<b>143.478</b>	138.498	<b>143.478</b>	138.498
Potraživanja iz poslova reosiguranja				
- za štete	<b>23.195</b>	14.463	<b>23.195</b>	14.463
- za proviziju reosiguranja	<b>778</b>	2.533	<b>778</b>	2.533
- za predujmove premije dane u reosiguranje	<b>302</b>	42.470	<b>302</b>	42.470
Nedospjela potraživanja za kamatu				
Ostala potraživanja i unaprijed plaćeni troškovi	<b>69.526</b>	53.801	<b>69.289</b>	53.431
Umanjenje vrijednosti				
- za potraživanja iz ugovora o osiguranju	<b>(44.914)</b>	(50.555)	<b>(44.914)</b>	(50.555)
- za potraživanja iz ugovora o reosiguranju	<b>(1.376)</b>	(352)	<b>(1.376)</b>	(352)
- za ostala potraživanja	<b>(12.522)</b>	(12.720)	<b>(12.522)</b>	(12.720)
	<b>178.467</b>	188.138	<b>178.230</b>	187.768

Analiza potraživanja iz ugovora o osiguranju i ostalih potraživanja je kako slijedi:

	<b>Grupa 2018. 000 kn</b>	Grupa 2017. 000 kn	<b>Društvo 2018. 000 kn</b>	Društvo 2017. 000 kn
Nedospjelo, neumanjene vrijednosti	<b>93.293</b>	122.389	<b>93.293</b>	122.389
Dospjelo	<b>143.986</b>	129.377	<b>143.749</b>	129.007
Ispravak vrijednosti	<b>(58.812)</b>	(63.627)	<b>(58.812)</b>	(63.627)
	<b>178.467</b>	188.139	<b>178.230</b>	187.769

## 1.19 Potraživanja iz ugovora o osiguranju i ostala imovina (nastavak)

Kretanje umanjenja vrijednosti za potraživanja iz ugovora o osiguranju bilo je tijekom godine kako slijedi:

	<b>Grupa i Društvo 2018. 000 kn</b>	Grupa i Društvo 2017. 000 kn
Stanje na dan 1. siječnja	<b>50.555</b>	58.199
Povećanje rezerviranja	<b>8.963</b>	6.715
Naplata prethodno rezerviranih iznosa	<b>(9.289)</b>	(10.582)
<b>Ukidanje gubitaka (bilješka 1.24)</b>	<b>(326)</b>	(3.867)
Otpisi	<b>(5.315)</b>	(3.777)
<b>Stanje na dan 31. prosinca</b>	<b>44.914</b>	50.555

Gubici od umanjenja vrijednosti po potraživanjima iz poslova osiguranja netirani su od bruto zaračunate premije prikazane u bilješci 1.24.

Kretanje umanjenja vrijednosti za ostala potraživanja i unaprijed plaćene troškove tijekom godine je bilo kako slijedi:

	<b>Grupa i Društvo 2018. 000 kn</b>	Grupa i Društvo 2017. 000 kn
<b>Stanje na dan 1. siječnja</b>	<b>12.720</b>	12.705
Povećanje rezerviranja ostalih potraživanja	<b>258</b>	593
Naplata prethodno rezerviranih iznosa	<b>(413)</b>	(283)
<b>Gubici od umanjenja vrijednosti priznati u dobiti ili gubitku (bilješka 1.31)</b>	<b>(155)</b>	310
Otpisi	<b>(43)</b>	(295)
<b>Stanje na dan 31. prosinca</b>	<b>12.522</b>	12.720

## 1.20 Novac i novčani ekvivalenti

	<b>Grupa 2018. 000 kn</b>	Grupa 2017. 000 kn	<b>Društvo 2018. 000 kn</b>	Društvo 2017. 000 kn
Novac u banci	<b>135.276</b>	128.138	<b>88.418</b>	85.004
Depoziti s ugovorenim rokom dospijeca do tri mjeseca	<b>147.229</b>	5.260	-	-
	<b>282.505</b>	133.398	<b>88.418</b>	85.004

## 1.21 Tehničke pričuve

### Grupa i Društvo

	<b>2018.</b>	2017.
	<b>000 kn</b>	000 kn
<b>Neživotno osiguranje</b>		
Pričuva prijenosnih premija (bilješka 1.21a)	341.265	311.964
Pričuva za prijavljene, a nelikvidirane štete (bilješka 1.21b)	276.829	303.901
Pričuva za nastale, a neprijavljene štete (bilješka 1.21c)	182.055	197.337
Ostale pričuve	2.643	4.474
<b>Ukupno neživot</b>	<b>802.792</b>	817.676
<b>Životno osiguranje</b>		
Pričuva prijenosnih premija (bilješka 1.21a)	<b>12.099</b>	10.756
Matematička pričuva (bilješka 1.21d)	2.570.874	2.630.536
Pričuva na temelju testa adekvatnosti obveza (bilješka 1.21d)	1.031	1.097
	<b>2.571.905</b>	2.631.633
Pričuva životnog osiguranja za unit-linked i index-linked (bilješka 1.21e)	520.094	387.749
Pričuva za prijavljene, a nelikvidirane štete (bilješka 1.21b)	54.643	39.285
Pričuva za nastale, a neprijavljene štete (bilješka 1.21c)	2.708	2.931
Ostale pričuve	152	211
<b>Ukupno život</b>	<b>3.161.601</b>	3.072.565
<b>Ukupno tehničke pričuve</b>	<b>3.964.393</b>	3.890.241

Ostale pričuve odnose se na pričuve za bonuse i popuste i pričuve za neistekle rizike. Na 31. prosinca 2018. nije knjižena pričuva za neistekle rizike dok je na 31. prosinca 2017. godine iznosila 1.632 tisuće kuna.

### a) Analiza kretanja pričuve prijenosnih premija

Grupa i Društvo	2018.	2018.	2018.	2017.	2017.	2017.
	Bruto	Reosiguranje	Neto	Bruto	Reosiguranje	Neto
	000 kn	000 kn	000 kn	000 kn	000 kn	000 kn
<i>Neživotno osiguranje</i>						
<b>Na dan 1. siječnja</b>	<b>311.964</b>	<b>61.642</b>	<b>250.322</b>	285.424	69.201	216.223
Premije policirane tijekom godine	650.998	90.598	560.400	618.681	85.651	533.030
Premije zarađene tijekom godine	(621.697)	(81.457)	(540.240)	(592.141)	(93.210)	(498.931)
<b>Na dan 31. prosinca</b>	<b>341.265</b>	<b>70.783</b>	<b>270.482</b>	311.964	61.642	250.322
<i>Životno osiguranje</i>						
<b>Na dan 1. siječnja</b>	<b>10.756</b>	<b>133</b>	<b>10.623</b>	9.767	148	9.619
Premije policirane tijekom godine	32.070	1.145	30.925	32.272	2.122	30.150
Premije zarađene tijekom godine	(30.727)	(1.144)	(29.583)	(31.283)	(2.137)	(29.146)
<b>Na dan 31. prosinca</b>	<b>12.099</b>	<b>134</b>	<b>11.965</b>	10.756	133	10.623

U gornjoj tabeli, alokacija premije za neživotna osiguranja prikazana je prije umanjjenja vrijednosti.

## 1.21 Tehničke pričuve (nastavak)

### b) Analiza kretanja pričuve za prijavljene a nelikvidirane štete

	Grupa i Društvo			Grupa i Društvo		
	2018. Bruto 000 kn	2018. Reosiguranje 000 kn	2018. Neto 000 kn	2017. Bruto 000 kn	2017. Reosiguranje 000 kn	2017. Neto 000 kn
<i>Neživotno osiguranje</i>						
<b>Stanje na dan 1. siječnja</b>	<b>303.901</b>	<b>82.628</b>	<b>221.273</b>	294.686	71.786	222.900
Štete tekuće godine	308.671	29.454	279.217	309.210	38.604	270.606
Promjena šteta prethodnih godina	(30.124)	(21.299)	(8.825)	(6.613)	9.783	(16.396)
Isplaćene štete	(305.619)	(39.259)	(266.360)	(293.382)	(37.545)	(255.837)
<b>Stanje na dan 31. prosinca</b>	<b>276.829</b>	<b>51.524</b>	<b>225.305</b>	<b>303.901</b>	<b>82.628</b>	<b>221.273</b>
<i>Životno osiguranje</i>						
<b>Stanje na dan 1. siječnja</b>	<b>39.285</b>	-	<b>39.285</b>	33.424	-	33.424
Štete tekuće godine	366.413	-	<b>366.413</b>	319.612	-	319.612
Promjena šteta prethodnih godina	(16.932)	-	<b>(16.932)</b>	(15.698)	-	(15.698)
Isplaćene štete	(334.123)	-	<b>(334.123)</b>	(298.053)	-	(298.053)
<b>Stanje na dan 31. prosinca</b>	<b>54.643</b>	-	<b>54.643</b>	<b>39.285</b>	-	<b>39.285</b>

### c) Analiza kretanja pričuve za nastale a neprijavljene štete

	Grupa i Društvo			Grupa i Društvo		
	2018. Bruto 000 kn	2018. Reosiguranje 000 kn	2018. Neto 000 kn	2017. Bruto 000 kn	2017. Reosiguranje 000 kn	2017. Neto 000 kn
<i>Neživotno osiguranje</i>						
<b>Stanje na dan 1. siječnja</b>	<b>197.337</b>	<b>3.380</b>	<b>193.957</b>	214.908	5.359	209.549
Povećanja	<b>60.262</b>	<b>15.907</b>	<b>44.355</b>	30.101	115	29.986
Transferi u NOCR	<b>(75.544)</b>	<b>(16.158)</b>	<b>(59.386)</b>	(47.672)	(2.094)	(45.578)
<b>Stanje na dan 31. prosinca</b>	<b>182.055</b>	<b>3.129</b>	<b>178.926</b>	<b>197.337</b>	<b>3.380</b>	<b>193.957</b>
<i>Životno osiguranje</i>						
<b>Stanje na dan 1. siječnja</b>	<b>2.931</b>	<b>506</b>	<b>2.425</b>	2.960	489	2.471
Povećanja	<b>961</b>	<b>211</b>	<b>750</b>	900	57	844
Transferi u NOCR	<b>(1.184)</b>	<b>(163)</b>	<b>(1.021)</b>	(929)	(40)	(889)
<b>Stanje na dan 31. prosinca</b>	<b>2.708</b>	<b>554</b>	<b>2.154</b>	<b>2.931</b>	<b>506</b>	<b>2.425</b>

## 1.21 Tehničke pričuve (nastavak)

### d) Matematička pričuva i pričuva na temelju testa adekvatnosti obveza

Grupa i Društvo	2018.	2018.	2018.	2017.	2017.	2017.
	Bruto 000 kn	Reosiguranje 000 kn	Neto 000 kn	Bruto 000 kn	Reosiguranje 000 kn	Neto 000 kn
<b>Stanje na dan 1. siječnja</b>	<b>2.631.633</b>	<b>320</b>	<b>2.631.313</b>	2.576.376	361	2.576.015
Alokacija premije	169.059	1.145	167.914	236.072	1.264	234.808
Oslobađanje obveza zbog plaćenih naknada, otkupa i ostalih prekida	(295.514)	(1.165)	(294.349)	(249.931)	(1.305)	(248.626)
Oslobađanje diskonta/pripis kamate	64.892	-	64.892	66.119	-	66.119
Promjene obveza na temelju testa adekvatnosti obveza	(66)	-	(66)	(76)	-	(76)
Promjena Zillmer usklade	13.464	-	13.464	12.793	-	12.793
Alokacija diskrecijskih i zajamčenih bonusa	(8.044)	-	(8.044)	(6.915)	-	(6.915)
Promjena pričuve prijenosnih premija	(3.519)	-	(3.519)	(2.805)	-	(2.805)
<b>Stanje na dan 31. prosinca</b>	<b>2.571.905</b>	<b>300</b>	<b>2.571.605</b>	<b>2.631.633</b>	<b>320</b>	<b>2.631.313</b>

Matematička pričuva iskazana je u iznosu 2.570.874 tisuća kuna (2017.: 2.630.5363 tisuća kuna). Pričuva koja proizlazi iz testa adekvatnosti obveza iznosi 1.031 tisuća kuna (2017.: 1.097 tisuća kuna).

### e) Pričuve životnog osiguranja za unit-linked i index-linked proizvode

Grupa i Društvo	2018.	2017.
	Bruto i neto 000 kn	Bruto i neto 000 kn
<b>Stanje 1. siječnja</b>	<b>387.749</b>	283.716
Alokacija premije	194.844	153.164
Ukidanje obveza po plaćenim naknadama, otkupu i drugim oblicima prekida	(46.451)	(47.480)
Neto dobiti iz promjene fer vrijednosti imovine koja pokriva pričuve životnog osiguranja za unit-linked i index-linked proizvode	(16.048)	(1.651)
<b>Stanje 31. prosinca</b>	<b>520.094</b>	<b>387.749</b>

## 1.21 Tehničke pričuve (nastavak)

### f) Analiza kretanja pričuva šteta (NOCR i IBNR)

Za godinu koja je završila 31. prosinca 2018.

Grupa i Društvo	Prije 2012.	2012	2013	2014	2015	2016	2017	2018	Ukupno
	000 kn	000 kn	000 kn	000 kn	000 kn	000 kn	000 kn	000 kn	000 kn
Procjena kumulativnih šteta na kraju godine nezgode	-	396.946	411.966	473.753	388.045	324.124	349.596	330.955	-
Godinu poslije	-	353.776	388.814	388.425	360.853	314.515	341.451	-	-
Dvije godine poslije	-	332.759	374.301	376.364	340.217	304.410	-	-	-
Tri godine poslije	-	322.438	367.177	366.330	340.149	-	-	-	-
Četiri godine poslije	-	318.889	362.832	363.088	-	-	-	-	-
Pet godina poslije	-	316.732	359.503	-	-	-	-	-	-
Šest godina poslije	-	313.8892	-	-	-	-	-	-	-
<b>Procjena kumulativnih šteta</b>	-	313.889	359.503	363.088	340.149	304.410	341.451	330.955	2.353.444
Kumulativne isplate	-	294.148	331.436	337.535	299.297	256.908	269.719	178.300	1.967.344
Pričuva za prethodne godine	102.255	-	-	-	-	-	-	-	-
Troškovi obrade šteta	6.141	1.117	1.691	1.498	2.394	2.753	3.972	8.314	27.880
<b>Vrijednost priznata u izvještaju o financijskom položaju</b>	<b>108.397</b>	<b>20.857</b>	<b>29.758</b>	<b>27.051</b>	<b>43.246</b>	<b>50.255</b>	<b>75.704</b>	<b>160.969</b>	<b>516.237</b>
<b>Neživot</b>	<b>Prije 2012.</b>	<b>2012</b>	<b>2013</b>	<b>2014</b>	<b>2015</b>	<b>2016</b>	<b>2017</b>	<b>2018</b>	<b>Ukupno</b>
	000 kn	000 kn	000 kn	000 kn	000 kn	000 kn	000 kn	000 kn	000 kn
Procjena kumulativnih šteta na kraju godine nezgode	-	384.969	399.482	457.450	367.811	301.975	326.046	297.264	-
Godinu poslije	-	346.677	383.448	382.898	353.145	304.704	330.660	-	-
Dvije godine poslije	-	326.551	369.522	371.224	334.391	297.250	-	-	-
Tri godine poslije	-	316.607	362.812	361.856	335.040	-	-	-	-
Četiri godine poslije	-	313.274	359.085	358.946	-	-	-	-	-
Pet godina poslije	-	311.226	355.840	-	-	-	-	-	-
Šest godina poslije	-	307.138	-	-	-	-	-	-	-
<b>Procjena kumulativnih šteta</b>	-	307.138	355.840	358.946	335.040	297.250	330.660	297.264	2.282.138
Kumulativne isplate	-	289.654	328.707	335.046	297.701	254.881	268.183	177.546	1.951.718
Pričuva za prethodne godine	102.255	-	-	-	-	-	-	-	102.255
Troškovi obrade šteta	6.141	1.049	1.663	1.448	2.289	2.599	3.695	7.326	26.210
<b>Vrijednost priznata u izvještaju o financijskom položaju</b>	<b>108.397</b>	<b>18.532</b>	<b>28.796</b>	<b>25.348</b>	<b>39.628</b>	<b>44.967</b>	<b>66.171</b>	<b>127.044</b>	<b>458.883</b>

## 1.21 Tehničke pričuve (nastavak)

### f) Analiza kretanja pričuva šteta (NOCR i IBNR) (nastavak)

Za godinu koja je završila 31. prosinca 2018.

Život	Prije 2012.	2012	2013	2014	2015	2016	2017	2018	Ukupno
	000 kn	000 kn	000 kn	000 kn	000 kn	000 kn	000 kn	000 kn	000 kn
<b>Procjena kumulativnih šteta na kraju godine nezgode</b>	-	11.977	12.484	16.303	20.234	22.149	23.551	33.692	-
Godinu poslije	-	7.099	5.366	5.527	7.708	9.811	10.791	-	-
Dvije godine poslije	-	6.209	4.779	5.139	5.826	7.160	-	-	-
Tri godine poslije	-	5.831	4.365	4.474	5.109	-	-	-	-
Četiri godine poslije	-	5.615	3.747	4.142	-	-	-	-	-
Pet godina poslije	-	5.506	3.663	-	-	-	-	-	-
Šest godina poslije	-	6.751	-	-	-	-	-	-	-
<b>Procjena kumulativnih šteta</b>	-	6.751	3.663	4.142	5.109	7.160	10.791	33.692	71.307
Kumulativne isplate	-	4.494	2.729	2.489	1.597	2.027	1.536	754	15.626
Pričuva za prethodne godine	-	-	-	-	-	-	-	-	-
Troškovi obrade šteta	-	68	28	50	105	154	278	988	1.670
<b>Vrijednost priznata u izvještaju o financijskom položaju</b>	-	<b>2.325</b>	<b>962</b>	<b>1.702</b>	<b>3.617</b>	<b>5.287</b>	<b>9.533</b>	<b>33.925</b>	<b>57.352</b>



## 1.21 Tehničke pričuve (nastavak)

### g) Preostalo dospijeće tehničkih pričuva

#### Grupa i Društvo 2018.

	Manje od 1 godine 000 kn	Između 1 i 5 godina 000 kn	Između 5 i 10 godina 000 kn	Između 10 i 15 godina 000 kn	Između 15 i 20 godina 000 kn	Više od 20 godina 000 kn	Ukupno 000 kn
Pričuva prijenosnih premija NOCR & IBNR	281.837 233.792	70.252 172.141	1.127 62.833	119 25.219	29 9.303	- 12.947	353.364 516.235
Matematička pričuva, pričuva za unit linked proizvode i pričuva na temelju LAT-a	254.277	1.145.827	662.950	489.568	359.161	180.216	3.091.999
Ostale pričuve	2.643	152	-	-	-	-	2.795
<b>Tehničke pričuve</b>	<b>772.549</b>	<b>1.388.372</b>	<b>726.910</b>	<b>514.906</b>	<b>368.493</b>	<b>193.163</b>	<b>3.964.393</b>

#### Grupa i Društvo 2017.

	Manje od 1 godine 000 kn	Između 1 i 5 godina 000 kn	Između 5 i 10 godina 000 kn	Između 10 i 15 godina 000 kn	Između 15 i 20 godina 000 kn	Više od 20 godina 000 kn	Ukupno 000 kn
Pričuva prijenosnih premija NOCR & IBNR	260.670 233.877	61.321 180.096	536 77.154	148 27.133	44 10.932	1 14.262	322.720 543.454
Matematička pričuva, pričuva za unit linked proizvode i pričuva na temelju LAT-a	199.670	973.165	829.273	444.155	386.776	186.343	3.019.382
Ostale pričuve	4.474	211	-	-	-	-	4.685
<b>Tehničke pričuve</b>	<b>698.691</b>	<b>1.214.793</b>	<b>906.963</b>	<b>471.436</b>	<b>397.752</b>	<b>200.606</b>	<b>3.890.241</b>

- UPR - engl. unearned premium reserve, pričuva za prijenosnu premiju  
 NOCR - engl. notified outstanding claims reserve, pričuva za prijavljene, a nelikvidirane štete  
 IBNR - engl. incurred but not reported, pričuva za nastale, a neprijavljene štete  
 LAT - engl. liability adequacy test, test adekvatnosti obveza

## 1.21 Tehničke pričuve (nastavak)

### h) Analiza kvote šteta, bruto i neto

Tablica dolje predstavlja kvotu šteta, bruto i neto od reosiguranja prema vrstama osiguranja izračunata prema Pravilniku o obliku i sadržaju financijskih i dodatnih izvještaja društva za osiguranje odnosno društva za reosiguranje:

Djelatnosti neživotnih osiguranja	Kvota šteta, bruto	Kvota troškova, bruto	Kombinirana kvota, bruto	Kvota šteta, bruto	Kvota troškova, bruto	Kombinirana kvota, bruto
	2018.	2018.	2018.	2017.	2017.	2017.
Osiguranje od automobilske odgovornosti	42,79%	38,47%	81,26%	36,32%	40,44%	76,76%
Druga osiguranja motornih vozila	70,77%	38,58%	109,35%	58,90%	39,10%	98,00%
Osiguranje imovine od požara i drugih opasnosti	46,62%	45,71%	92,34%	64,02%	47,90%	111,92%
Osiguranje od opće odgovornosti	41,99%	34,27%	76,27%	53,63%	34,75%	88,38%
Pomorska, zračna i transportna osiguranja	-9,53%	42,16%	32,63%	56,34%	44,00%	100,34%
Osiguranje kredita i jamstava	3,29%	22,49%	25,78%	29,67%	23,90%	53,57%
Osiguranje od nezgode	14,90%	43,25%	58,15%	16,83%	44,96%	61,79%
Zdravstveno osiguranje	38,59%	32,77%	71,36%	32,52%	37,48%	70,00%
Osiguranje različitih financijskih gubitaka	30,25%	34,46%	64,71%	22,90%	36,33%	59,23%
Putno osiguranje	18,93%	34,82%	53,75%	24,98%	37,32%	62,30%
<b>UKUPNO - NEŽIVOT</b>	<b>42,06%</b>	<b>40,18%</b>	<b>82,24%</b>	<b>48,42%</b>	<b>42,00%</b>	<b>90,42%</b>

Kvota šteta je izračunata sukladno propisanim Uputom Uredbe Hrvatske agencije za nadzor financijskih usluga o strukturi i sadržaju godišnjih financijskih izvještaja društava za osiguranje i reosiguranje (»Narodne novine«, broj 37/16) kako slijedi:

**Kvota šteta** = (Likvidirane štete, bruto iznos + Promjena pričuva za štete, bruto iznos + Promjena ostalih tehničkih pričuva, bruto iznos) / (Zaračunate bruto premije + Ispravak vrijednosti i naplaćeni ispravak vrijednosti premije + Promjena bruto pričuva prijenosnih premija)\*(-100)

**Kvota troškova** = (Poslovni rashodi (izdaci za obavljanje djelatnosti), neto + Ostali osigurateljno - tehnički prihodi, neto od reosiguranja + Ostali tehnički troškovi, neto od reosiguranja) / (Zaračunate bruto premije + Ispravak vrijednosti i naplaćeni ispravak vrijednosti premije + Promjena bruto pričuva prijenosnih premija)\*(-100)

**Kombinirana kvota** = kvota šteta + kvota troškova.

## 1.22 Obveze iz ugovora o osiguranju, ostale obveze i odgođeni prihodi

	<b>Grupa</b> <b>2018.</b> <b>000 kn</b>	Grupa 2017. 000 kn	<b>Društvo</b> <b>2018.</b> <b>000 kn</b>	Društvo 2017. 000 kn
Obveze iz ugovora o osiguranju				
- prema vlasnicima polica osiguranja	<b>14.293</b>	10.440	<b>14.293</b>	10.440
- prema agentima, brokerima i posrednicima	<b>14.382</b>	17.725	<b>14.382</b>	17.725
Obveze iz ugovora o reosiguranju	<b>17.461</b>	58.806	<b>17.461</b>	58.806
Odgođeni prihod od provizije reosiguranja	<b>3.268</b>	3.252	<b>3.268</b>	3.252
Obračunati troškovi provizije	<b>2.133</b>	2.532	<b>2.133</b>	2.532
Rezervacija za bonuse zaposlenicima	<b>10.306</b>	8.879	<b>9.540</b>	8.334
Obveze za plaće	<b>7.527</b>	7.038	<b>7.205</b>	6.674
Obveze za primljene predujmove za premiju	<b>6.638</b>	7.536	<b>6.638</b>	7.536
Obveze za plaćanje temeljeno na dionicama (bilješka 1.35)	<b>4.084</b>	4.559	<b>4.084</b>	4.559
Obveze prema nekontrolirajućim udjelničarima investicijskih fondova	<b>159.245</b>	153.454	-	-
Ostale obveze i obračunati troškovi	<b>61.823</b>	60.324	<b>54.088</b>	49.634
	<b>301.160</b>	334.545	<b>133.092</b>	169.492

## 1.23 Kapital i rezerve

### a) Izdani dionički kapital

	<b>2018.</b> <b>000 kn</b>	2017. 000 kn
<b>Odobreno, izdano i u cijelosti plaćeno</b>		
254.306 (2017.: 254.306) redovnih dionica po 400 kuna	<b>101.722</b>	101.722

Dionički kapital Društva denominiran je u kunama. Nominalna vrijednost svake izdane dionice iznosi 400 kuna.

Na datum izvještavanja, vlasnička struktura Društva bila je sljedeća:

	<b>2018.</b> <b>% vlasništva</b>	2017. % vlasništva
Allianz New Europe Holding GmbH, Austrija	<b>83.2</b>	83.2
Zagrebačka banka d.d., Hrvatska	<b>16.8</b>	16.8
	<b>100.0</b>	100.0

Krajnje matično društvo Društva je Allianz SE, dioničko društvo sa sjedištem u Njemačkoj.

### b) Premija na emitirane dionice

Kao rezultat izdavanja dionica u periodu od 1999. do 2008. godine, Društvo je priznalo ukupnu premiju na emitirane dionice u iznosu od 112.001 tisuću kuna (2017.: 112.001 tisuću kuna) što predstavlja razliku za koju je plaćeni iznos viši od nominalne vrijednosti izdanih dionica. U 2013. Društvo je povećalo temeljni kapital pretvaranjem premije u iznosu od 7.500 tisuća kuna u temeljni kapital (bonusno izdanje dionica) izdavanjem 18.750 novih redovnih dionica nominalne vrijednosti 400 kuna. Nove dionice dodijeljene su postojećim dioničarima u omjerima njihovih postojećih udjela. Nije bilo naknadnih promjena.

## 1.23 Kapital i rezerve (nastavak)

### c) Rezerva fer vrijednosti

Rezerva fer vrijednosti predstavlja kumulativne nerealizirane neto promjene u fer vrijednosti imovine raspoložive za prodaju umanjene za pripadajući odgođeni porez. Sva kretanja prikazana su u ostaloj sveobuhvatnoj dobiti u Izvještaju o sveobuhvatnoj dobiti, neto od poreza. Kretanja u rezervi fer vrijednosti su kako slijedi:

	<b>Grupa 2018. 000 kn</b>	Grupa 2017. 000 kn	<b>Društvo 2018. 000 kn</b>	Društvo 2017. 000 kn
<b>Na dan 1. siječnja</b>				
Bruto rezerva fer vrijednosti	<b>283.420</b>	260.544	<b>283.349</b>	260.490
Odgođeni porez (bilješka 1.18)	<b>(51.003)</b>	(46.889)	<b>(51.003)</b>	(46.889)
<b>Neto</b>	<b>232.417</b>	213.655	<b>232.346</b>	213.601
Neto dobiti od promjene fer vrijednosti financijske imovine raspoložive za prodaju	<b>(27.929)</b>	37.103	<b>(30.122)</b>	36.277
Neto dobiti od prodaje financijske imovine raspoložive za prodaju - transfer u dobit ili gubitak (bilješka 1.26)	<b>(17.214)</b>	(15.488)	<b>(14.930)</b>	(14.634)
Umanjenje vrijednosti financijske imovine raspoložive za prodaju (bilješka 1.32)	<b>18.480</b>	1.261	<b>18.435</b>	1.216
	<b>(26.663)</b>	22.876	<b>(26.617)</b>	22.859
Odgođeni porez na neto (dobitke)/gubitke od promjene fer vrijednosti financijske imovine raspoložive za prodaju, neto od realiziranih iznosa i umanjena vrijednosti (bilješka 1.18)	<b>4.790</b>	(4.114)	<b>4.790</b>	(4.114)
<i>Neto odgođeni porezni trošak/prihod priznat u ostaloj sveobuhvatnoj dobiti</i>	<b>4.790</b>	(4.114)	<b>4.790</b>	(4.114)
<b>Na dan 31. prosinca</b>				
Bruto rezerva fer vrijednosti	<b>256.757</b>	283.420	<b>256.734</b>	283.349
Odgođeni porez (bilješka 1.18)	<b>(46.212)</b>	(51.003)	<b>(46.212)</b>	(51.003)
<b>Neto</b>	<b>210.544</b>	232.417	<b>210.520</b>	232.346

### d) Zakonska rezerva

Zakonska rezerva (25.053 tisuće kuna na 31. prosinca 2018. i 31. prosinca 2017.) predstavlja akumulirani iznos prenesen iz zadržane dobiti u skladu sa Zakonom o osiguranju koji je bio na snazi do 31. prosinca 2005. kojim se propisivala obveza izdvajanja minimalno trećine zadržane neto dobiti u neraspodjeljivu zakonsku rezervu do trenutka kada zakonska rezerva dostigne iznos od polovice prosječne premije ostvarene u posljednje dvije godine poslovanja.

U 2006. godini stupio je na snagu novi Zakon o osiguranju koji ne zahtijeva formiranje gore navedene rezerve. Međutim, u skladu sa Zakonom o trgovačkim društvima, 5% dobiti za godinu se izdvaja u zakonsku rezervu dok ona zajedno s rezervama kapitala ne dosegne 5% temeljnog dioničkog kapitala.

Zakonska rezerva se može koristiti za pokriće gubitaka iz prethodnih godina, ukoliko gubitak nije pokriven iz dobiti tekuće godine ili ukoliko nema drugih rezervi iz kojih bi se gubitak mogao pokriti.

## **1.23 Kapital i rezerve (nastavak)**

### **e) Zadržana dobit**

Društvo posvećuje dužnu pažnju zahtjevima Zakona o računovodstvu za pokrivanje svih razvojnih troškova prije utvrđivanja iznosa koji se raspodjeljuje u zadržanu dobit.

### **f) Dividenda po dionici**

Tijekom 2018. godine Društvo je platilo dividendu za 2017. godinu u iznosu od 89.743 tisuća kuna odnosno 352.90 kune dividende po dionici (tijekom 2017. godine isplaćeno je za 2016. godinu ukupno 62.003 tisuća kuna ili 243.81 kuna dividende po dionici) temeljem broja dionica u vrijeme isplate.

Uprava će predložiti dividendu za 2018. godinu u iznosu od 578.42 kuna po dionici ili ukupno 147.096 tisuća kuna, koje će biti plaćene nakon odobrenja od strane Generalne skupštine.

## 1.24 Premije

	Grupa i Društvo 2018. 000 kn	Grupa i Društvo 2017. 000 kn
<i>Neživotno osiguranje</i>		
Zaračunate bruto premije	651.324	618.681
Premije predane u reosiguranje	(90.598)	(85.651)
Zaračunate premije iz poslova osiguranja neživota, neto od reosiguranja	560.726	533.030
Promjena bruto pričuva prijenosnih premija	(29.300)	(26.540)
Promjena pričuva prijenosnih premija, udio reosiguranja	9.141	(7.559)
<b>Zarađene premije iz poslova osiguranja neživota, neto od reosiguranja</b>	<b>540.567</b>	<b>498.931</b>
<i>Životno osiguranje</i>		
Zaračunate bruto premije	514.577	531.278
Premije predane u reosiguranje	(3.064)	(3.387)
Zaračunate premije iz poslova osiguranja života, neto od reosiguranja	511.513	527.891
Promjena bruto pričuva prijenosnih premija	(1.343)	(989)
Promjena pričuva prijenosnih premija, udio reosiguranja	1	(15)
<b>Zarađene premije iz poslova osiguranja života, neto od reosiguranja</b>	<b>510.171</b>	<b>526.887</b>
<b>Ukupno zaračunate bruto premije</b>	<b>1.165.901</b>	<b>1.149.959</b>
<b>Ukupno premije predane u reosiguranje</b>	<b>(93.662)</b>	<b>(89.038)</b>
<b>Ukupno zaračunate premije, neto od reosiguranja</b>	<b>1.072.239</b>	<b>1.060.921</b>
<b>Ukupno promjena bruto pričuva prijenosnih premija</b>	<b>(30.652)</b>	<b>(27.529)</b>
<b>Ukupno promjena pričuva prijenosnih premija, udio reosiguranja</b>	<b>9.142</b>	<b>(7.574)</b>
<b>Ukupno zarađene premije, neto od reosiguranja</b>	<b>1.050.738</b>	<b>1.025.818</b>

Zaračunate bruto premije za Grupu i Društvo prikazane su nakon ukidanja umanjenja vrijednosti u iznosu od 326 tisuća kuna (2017.: nakon umanjenja vrijednosti u iznosu od 3.867 tisuća kuna) kao što je navedeno u bilješki 1.19.

## 1.24 Premije (nastavak)

### Analiza po vrstama osiguranja

#### Grupa i Društvo

2018.	Bruto zaračunate premije 000 kn	Bruto zaradene premije 000 kn	Bruto nastale štete 000 kn	Troškovi pribave (bilješka 1.29) 000 kn	Administrativni troškovi (bilješka 1.30) 000 kn	Saldo reosiguranja 000 kn
<i>Neživotna osiguranja</i>						
Osiguranje od nezgode	53.738	53.150	7.922	14.277	8.695	(114)
Zdravstveno osiguranje	24.192	18.251	7.312	2.837	3.137	(1.256)
Osiguranje cestovnih vozila	94.101	93.919	64.127	19.598	15.627	14
Osiguranje tračnih vozila	530	938	1.850	201	157	500
Osiguranje zračnih letjelica	358	203	45	20	87	(108)
Osiguranje plovila	11.599	12.201	2.131	2.470	2.066	(3.494)
Osiguranje robe u prijevozu	6.081	6.309	1.932	1.154	1.009	(980)
Osiguranje od požara i elementarnih šteta	141.348	137.742	48.741	34.192	22.665	(30.518)
Ostala osiguranja imovine	56.893	50.761	39.345	18.627	9.991	14.388
Osiguranje od odgovornosti za upotrebu motornih vozila	113.801	117.340	50.050	21.610	19.964	(4.359)
Osiguranje od odgovornosti za upotrebu zračnih letjelica	239	135	(7)	12	63	(114)
Osiguranje od odgovornosti za upotrebu plovila	4.539	4.826	(6.411)	1.139	801	(6.316)
Ostala osiguranja od odgovornosti	94.896	78.540	32.968	12.806	14.009	(16.348)
Osiguranje kredita	3.484	3.001	711	271	515	(2.622)
Osiguranje jamstava	335	280	14	33	47	-
Osiguranje od financijskih gubitaka	20.007	19.635	5.989	3.476	3.270	(9.690)
Putno osiguranje	25.183	24.784	4.714	4.510	4.104	(8.440)
<b>Ukupno neživotna osiguranja</b>	<b>651.324</b>	<b>622.015</b>	<b>261.433</b>	<b>137.233</b>	<b>106.207</b>	<b>(69.457)</b>
<i>Životna osiguranja</i>						
Životno osiguranje	269.795	269.796	231.900	13.198	30.271	658
Rentno osiguranje	7.096	7.096	7.890	993	8.523	-
Dopunska osiguranja uz životno osiguranje	32.070	31.037	3.256	3.153	2.818	(1.440)
Unit -linked i index-linked	205.615	205.304	178.770	8.798	13.870	5
<b>Ukupno život</b>	<b>514.576</b>	<b>513.233</b>	<b>421.816</b>	<b>26.142</b>	<b>55.482</b>	<b>(777)</b>
<b>Sveukupno</b>	<b>1.165.901</b>	<b>1.135.249</b>	<b>683.250</b>	<b>163.375</b>	<b>161.691</b>	<b>(70.234)</b>

Troškovi pribave i administrativni troškovi za Grupu i Društvo su različiti zbog klasifikacije i alokacije. Zbog jednostavnosti, gornja tablica je prikazana samo jednom i to s troškovima pribave i administrativnim troškovima za Društvo, budući da se samo oni odnose na poslovanje osiguranja.

## 1.24 Premije (nastavak)

### Analiza po vrstama osiguranja (nastavak)

#### Grupa i Društvo

2017.	Bruto zaračunate premije 000 kn	Bruto zaradene premije 000 kn	Bruto nastale štete 000 kn	Troškovi pribave (bilješka 1.29) 000 kn	Administrativni troškovi (bilješka 1.30) 000 kn	Saldo reosiguranja 000 kn
<i>Neživotna osiguranja</i>						
Osiguranje od nezgode	52.926	51.283	8.619	13.304	9.736	(396)
Zdravstveno osiguranje	12.386	7.395	2.471	1.325	1.445	(1.129)
Osiguranje cestovnih vozila	95.741	92.089	54.536	18.747	17.432	(1.067)
Osiguranje tračnih vozila	1.266	258	142	8	52	-
Osiguranje zračnih letjelica	139	130	133	15	25	29
Osiguranje plovila	13.035	12.432	9.568	2.798	2.397	(9.818)
Osiguranje robe u prijevozu	5.976	5.776	2.138	1.060	1.114	(686)
Osiguranje od požara i elementarnih šteta	131.499	129.494	73.389	34.667	24.606	(3.153)
Ostala osiguranja imovine	51.198	50.107	41.697	16.552	9.729	9.456
Osiguranje od odgovornosti za upotrebu motornih vozila	123.655	126.377	45.949	23.319	24.574	(115)
Osiguranje od odgovornosti za upotrebu zračnih letjelica	239	246	(34)	20	45	(217)
Osiguranje od odgovornosti za upotrebu plovila	5.265	4.843	1.448	1.198	955	(705)
Ostala osiguranja od odgovornosti	81.534	68.094	36.537	10.238	13.356	(11.399)
Osiguranje kredita	3.512	3.280	972	231	609	(1.060)
Osiguranje jamstava	192	209	2	25	43	-
Osiguranje od financijskih gubitaka	17.381	17.415	3.996	3.021	3.300	(8.692)
Putno osiguranje	22.737	22.713	5.691	4.146	4.318	(8.576)
<b>Ukupno neživotna osiguranja</b>	<b>618.681</b>	<b>592.141</b>	<b>287.254</b>	<b>130.674</b>	<b>113.736</b>	<b>(37.528)</b>
<i>Životna osiguranja</i>						
Životno osiguranje	321.852	321.852	294.936	20.437	30.411	(934)
Rentno osiguranje	12.792	12.792	13.744	1.570	8.392	-
Dopunska osiguranja uz životno osiguranje	32.272	31.611	2.981	3.478	2.734	(1.969)
Unit -linked i index-linked proizvodi	164.362	164.034	151.496	7.379	4.819	4
<b>Ukupno život</b>	<b>531.278</b>	<b>530.289</b>	<b>463.157</b>	<b>32.864</b>	<b>46.356</b>	<b>(2.899)</b>
<b>Sveukupno</b>	<b>1.149.959</b>	<b>1.122.430</b>	<b>750.411</b>	<b>163.538</b>	<b>160.092</b>	<b>(40.427)</b>



## 1.25 Prihod od provizija i naknada

	<b>Grupa 2018. 000 kn</b>	Grupa 2017. 000 kn	<b>Društvo 2018. 000 kn</b>	Društvo 2017. 000 kn
<b>Prihod od naknada</b>				
Naknada za upravljanje fondovima	3.586	1.108	<b>2.055</b>	1.887
<b>Prihod od provizija</b>				
Provizija reosiguranja	5.422	9.528	<b>5.422</b>	9.528
<b>Ukupno prihod od provizija i naknada</b>	<b>9.008</b>	10.636	<b>7.477</b>	11.415

## 1.26 Financijski prihodi

	<b>Grupa 2018. 000 kn</b>	Grupa 2017. 000 kn	<b>Društvo 2018. 000 kn</b>	Društvo 2017. 000 kn
<i>Prihod od kamata</i>				
- Imovina raspoloživa za prodaju	<b>92.719</b>	94.489	<b>90.759</b>	92.515
- Ulaganja koja se drže do dospelosti	<b>34.295</b>	34.784	<b>33.396</b>	34.366
- Zajmovi i potraživanja	<b>1.491</b>	2.054	<b>1.408</b>	1.771
	<b>128.505</b>	131.327	<b>125.563</b>	128.652
Prihod od dividendi	<b>14.970</b>	14.756	<b>13.073</b>	13.159
Prihod od najma od ulaganja u nekretnine	<b>1.759</b>	2.040	<b>1.759</b>	2.040
Neto realizirani dobiti od imovine raspoložive za prodaju (bilješka 1.23c)	<b>17.214</b>	15.488	<b>14.930</b>	14.634
Prihod od prodaje ulaganja u nekretnine	<b>476</b>	-	<b>476</b>	-
Prihod od ukidanja umanjenja vrijednosti zajmova	<b>6</b>	-	<b>6</b>	-
	<b>162.930</b>	163.611	<b>155.807</b>	158.485

### Društvo

	<b>Neživot 2018. 000 kn</b>	<b>Život 2018. 000 kn</b>	<b>Ukupno 2018. 000 kn</b>	Neživot 2017. 000 kn	Život 2017. 000 kn	Ukupno 2017. 000 kn
<b>Financijski prihod</b>						
Prihod od imovine za pokriće kapitala	<b>3.363</b>	<b>(70)</b>	<b>3.293</b>	3.457	331	3.788
Prihod od imovine za pokriće matematičke pričuve	-	<b>119.242</b>	<b>119.242</b>	-	114.033	114.033
Prihod od imovine za pokriće ostalih tehničkih pričuva	<b>30.190</b>	<b>3.082</b>	<b>33.272</b>	36.741	3.923	40.664
	<b>33.553</b>	<b>122.254</b>	<b>155.807</b>	40.198	118.342	158.485

## 1.27 Ostali poslovni prihodi

	<b>Grupa 2018. 000 kn</b>	Grupa 2017. 000 kn	<b>Društvo 2018. 000 kn</b>	Društvo 2017. 000 kn
Uslužne štete				
Pozitivne tečajne razlike po potraživanjima i obvezama iz ugovora o osiguranju			<b>97</b>	92
IT usluge	<b>1.808</b>	2.368	-	-
Ostalo	<b>5.866</b>	5.641	<b>4.730</b>	5.260
	<b>12.483</b>	10.713	<b>8.245</b>	7.939

## 1.28 Nastale štete, neto od reosiguranja

	Grupa i Društvo 2018. 000 kn	Grupa i Društvo 2017. 000 kn
<i>Neživotno osiguranje</i>		
Isplaćene štete		
Bruto iznos	305.619	293.382
Udio reosiguranja	(39.259)	(37.545)
Promjena pričuve za prijavljene, a nelikvidirane štete		
Bruto iznos	(27.072)	9.215
Udio reosiguranja	31.104	(10.842)
Promjena pričuve za nastale, a neprijavljene štete		
Bruto iznos	(15.282)	(17.571)
Udio reosiguranja	251	1.979
Promjena ostalih tehničkih pričuva		
Bruto iznos	(1.831)	2.228
Udio reosiguranja	1	53
	<hr/>	<hr/>
Ukupno bruto nastale štete neživotnog osiguranja	261.434	287.254
Ukupno udio reosiguranja u štetama neživotnog osiguranja	(7.903)	(46.355)
	<hr/>	<hr/>
<b>Ukupno nastale štete neživotnog osiguranja, neto od reosiguranja</b>	<b>253.530</b>	<b>240.899</b>
	<hr/> <hr/>	<hr/> <hr/>
<i>Životno osiguranje</i>		
Isplaćene štete (naknade i otkupi)		
Bruto iznos	287.836	250.835
Udio reosiguranja	(933)	(326)
Isplaćene štete za unit-linked proizvode, bruto i neto	46.287	47.218
Promjena matematičke pričuve i pričuve temeljem LAT-a	-	-
Bruto iznos	(59.730)	55.257
Udio reosiguranja	20	41
Promjena pričuve za unit-linked proizvode, bruto i neto	132.345	104.033
Promjena pričuve za prijavljene, a nelikvidirane štete, bruto i neto	15.360	5.861
Promjena pričuve za nastale, a neprijavljene štete	-	-
Bruto iznos	(223)	(29)
Udio reosiguranja	(48)	(17)
Promjena ostalih pričuva, bruto i neto	(59)	(18)
	<hr/>	<hr/>
Ukupno bruto nastale štete životnog osiguranja	421.815	463.157
Ukupan udio reosiguranja u štetama životnog osiguranja	(961)	(302)
	<hr/>	<hr/>
<b>Ukupno nastale štete životnog osiguranja, neto od reosiguranja</b>	<b>420.854</b>	<b>462.855</b>
	<hr/> <hr/>	<hr/> <hr/>
<b>Ukupno bruto nastale štete</b>	<b>683.250</b>	<b>750.411</b>
<b>Ukupno udio reosiguranja u nastalim štetama</b>	<b>(8.864)</b>	<b>(46.657)</b>
	<hr/>	<hr/>
<b>Ukupno nastale štete, neto od reosiguranja</b>	<b>674.386</b>	<b>703.754</b>
	<hr/> <hr/>	<hr/> <hr/>

## 1.29 Troškovi pribave

	<b>Grupa 2018. 000 kn</b>	Grupa 2017. 000 kn	<b>Društvo 2018. 000 kn</b>	Društvo 2017. 000 kn
<i>Neživot</i>				
Plaćeni troškovi provizije	<b>128.185</b>	122.930	<b>125.571</b>	122.697
Ostali plaćeni troškovi pribave	<b>13.894</b>	12.291	<b>13.894</b>	12.284
Promjena razgraničenih troškova pribave (bilješka 1.13)	<b>(2.232)</b>	(4.307)	<b>(2.232)</b>	(4.307)
<b>Ukupno troškovi pribave, neživot</b>	<b>139.847</b>	130.914	<b>137.233</b>	130.674
<i>Život</i>				
Plaćeni troškovi provizije	<b>21.845</b>	26.673	<b>21.845</b>	26.673
Ostali plaćeni troškovi pribave	<b>4.476</b>	6.264	<b>4.476</b>	6.264
Promjena razgraničenih troškova pribave (bilješka 1.13)	<b>(179)</b>	(73)	<b>(179)</b>	(73)
<b>Ukupno troškovi pribave, život</b>	<b>26.142</b>	32.864	<b>26.142</b>	32.864
	<b>165.989</b>	163.778	<b>163.375</b>	163.538

Troškovi pribave za Grupu i Društvo uključuju troškove vlastite prodajne mreže u iznosu od 23.6 milijuna kuna (2017.:27 milijuna kuna). Razrada troškova pribave Društva po vrstama osiguranja prikazana je u bilješci 1.24.

### a) Razrada troškova pribave Društva po segmentima poslovanja

<i>Za 2018.</i>	<b>Provizija 000 kn</b>	<b>Ostali troškovi pribave 000 kn</b>	<b>Promjena u razgraničenim troškovima pribave (+/-) 000 kn</b>	<b>Ukupno troškovi pribave 000 kn</b>
<b>Neživotna osiguranja</b>				
Osiguranje od nezgode	(13.500)	(811)	(35)	<b>(14.276)</b>
Zdravstveno osiguranje	(2.975)	(453)	(591)	<b>(2.837)</b>
Osiguranje cestovnih vozila	(16.524)	(1.933)	1.143	<b>(19.600)</b>
Osiguranje tračnih vozila	(170)	(16)	15	<b>(201)</b>
Osiguranje zračnih letjelica	(17)	(4)	(1)	<b>(20)</b>
Osiguranje plovila	(2.270)	(200)	-	<b>(2.470)</b>
Osiguranje robe u prijevozu	(1.005)	(99)	49	<b>(1.153)</b>
Osiguranje od požara i elementarnih šteta	(30.854)	(4.176)	(838)	<b>(34.192)</b>
Ostala osiguranja imovine	(18.930)	(1.236)	(1.539)	<b>(18.627)</b>
Osiguranje od odgovornosti za upotrebu motornih vozila	(18.548)	(1.880)	1.182	<b>(21.610)</b>
Osiguranje od odgovornosti zračnih letjelica	(12)	(2)	(2)	<b>(12)</b>
Osiguranje od odgovornosti za upotrebu plovila	(1.003)	(82)	54	<b>(1.139)</b>
Ostala osiguranja od odgovornosti	(12.151)	(2.264)	(1.609)	<b>(12.806)</b>
Osiguranje kredita	(222)	(49)	-	<b>(271)</b>
Osiguranje jamstava	(29)	(4)	-	<b>(33)</b>
Osiguranje od finansijskih gubitaka	(3.222)	(297)	(43)	<b>(3.476)</b>
Putno osiguranje	(4.140)	(388)	(18)	<b>(4.510)</b>
<b>Ukupno neživotna osiguranja</b>	<b>(125.572)</b>	<b>(13.894)</b>	<b>(2.233)</b>	<b>(137.233)</b>
<b>Životna osiguranja</b>				
Životno osiguranje	(10.790)	(2.407)	-	<b>(13.197)</b>
Rentno osiguranje	(319)	(674)	-	<b>(993)</b>
Dopunska osiguranja uz životno osiguranje	(3.067)	(265)	(179)	<b>(3.153)</b>
Unit linked proizvodi	(7.669)	(1.129)	-	<b>(8.798)</b>
<b>Ukupno životna osiguranja</b>	<b>(21.845)</b>	<b>(4.475)</b>	<b>(179)</b>	<b>(26.142)</b>
<b>Sveukupno</b>	<b>(147.416)</b>	<b>(18.370)</b>	<b>(2.411)</b>	<b>(163.375)</b>

Troškovi pribave nastali u transakcijama između članica Grupe ne odnose se na poslove osiguranja, stoga se gornja razrada troškova prikazuje samo za Društvo.

## 1.29 Troškovi pribave (nastavak)

### a) Razrada troškova pribave Društva po segmentima poslovanja (nastavak)

Za 2017.	Provizija	Ostali troškovi	Promjena u	Ukupno
	000 kn	pribave	razgraničenim	troškovi
		000 kn	troškovima	pribave
			pribave (+/-)	000 kn
			000 kn	
<b>Neživotna osiguranja</b>				
Osiguranje od nezgode	(13.540)	(742)	(978)	<b>(13.304)</b>
Zdravstveno osiguranje	(1.656)	(277)	(608)	<b>(1.325)</b>
Osiguranje cestovnih vozila	(17.478)	(1.376)	(107)	<b>(18.747)</b>
Osiguranje tračnih vozila	(19)	(4)	(15)	<b>(8)</b>
Osiguranje zračnih letjelica	(13)	(2)	-	<b>(15)</b>
Osiguranje plovila	(2.621)	(177)	-	<b>(2.798)</b>
Osiguranje robe u prijevozu	(1.059)	(86)	(85)	<b>(1.060)</b>
Osiguranje od požara i elementarnih šteta	(31.523)	(4.219)	(1.075)	<b>(34.667)</b>
Ostala osiguranja imovine	(15.994)	(935)	(377)	<b>(16.552)</b>
Osiguranje od odgovornosti za upotrebu motornih vozila	(20.830)	(2.017)	472	<b>(23.319)</b>
Osiguranje od odgovornosti zračnih letjelica	(17)	(3)	-	<b>(20)</b>
Osiguranje od odgovornosti za upotrebu plovila	(1.129)	(71)	(2)	<b>(1.198)</b>
Ostala osiguranja od odgovornosti	(9.832)	(1.743)	(1.337)	<b>(10.238)</b>
Osiguranje kredita	(185)	(46)	-	<b>(231)</b>
Osiguranje jamstava	(22)	(3)	-	<b>(25)</b>
Osiguranje od financijskih gubitaka	(2.797)	(238)	(14)	<b>(3.021)</b>
Putno osiguranje	(3.982)	(345)	(181)	<b>(4.146)</b>
<b>Ukupno neživotna osiguranja</b>	<b>(122.697)</b>	<b>(12.284)</b>	<b>(4.307)</b>	<b>(130.674)</b>
<b>Životna osiguranja</b>				
Životno osiguranje	(16.322)	(4.115)	-	<b>(20.437)</b>
Rentno osiguranje	(523)	(1.047)	-	<b>(1.570)</b>
Dopunska osiguranja uz životno osiguranje	(3.150)	(401)	(73)	<b>(3.478)</b>
Unit linked proizvodi	(6.678)	(701)	-	<b>(7.379)</b>
<b>Ukupno životna osiguranja</b>	<b>(26.673)</b>	<b>(6.264)</b>	<b>(73)</b>	<b>(32.864)</b>
<b>Sveukupno</b>	<b>(149.370)</b>	<b>(18.548)</b>	<b>(4.380)</b>	<b>(163.538)</b>

### 1.30 Administrativni troškovi

	<b>Grupa</b>	Grupa	<b>Društvo</b>	Društvo
	<b>2018.</b>	2017.	<b>2018.</b>	2017.
	<b>000 kn</b>	000 kn	<b>000 kn</b>	000 kn
Amortizacija nekretnina i opreme (bilješka 1.11)	<b>3.390</b>	5.031	<b>3.255</b>	4.896
Amortizacija ostale nematerijalne imovine (bilješka 1.14)	<b>8.893</b>	6.922	<b>8.067</b>	6.151
Troškovi osoblja	<b>68.688</b>	68.054	<b>64.125</b>	62.509
Troškovi osoblja – plaćanja vezana za vlasničke vrijednosnice koja se podmiruju u novcu (bilješka 1.35)	<b>1.337</b>	2.337	<b>1.337</b>	2.337
Materijali i usluge	<b>39.619</b>	46.853	<b>38.700</b>	45.777
Troškovi održavanja software-a	<b>19.270</b>	10.578	<b>17.699</b>	9.111
Ostali troškovi	<b>28.031</b>	29.324	<b>28.508</b>	29.311
	<b>169.228</b>	169.099	<b>161.691</b>	160.092

U 2018. godini prosječni broj zaposlenih u Grupi bio je 340 (2017.: 382).

U 2018. godini Grupa je uplatila 14,9 milijuna kuna (2017.: HRK 14.5 milijun kuna) mirovinskih doprinosa u obvezne mirovinske fondove.

U administrativne troškove je uključen i trošak godišnje revizije za Grupnu u iznosu od 1.26 milijuna kuna (2017.: HRK 0.86 milijun kuna) i za Društvo 1.12 milijuna kuna (2017.: HRK 0.73 milijuna kuna).

Razrada administrativnih troškova Društva po vrstama osiguranja prikazana je u bilješci 1.24.

#### a) Razrada administrativnih troškova Društva po segmentima poslovanja

Za 2018.	<b>Amortizacija materijalne i nematerijalne imovine</b>	<b>Troškovi osoblja i plaćanja vezana za vlasničke vrijednosnice</b>	<b>Ostali administrativni troškovi</b>	<b>Ukupno administrativni troškovi</b>
	<b>000 kn</b>	<b>000 kn</b>	<b>000 kn</b>	<b>000 kn</b>
<b>Neživotna osiguranja</b>				
Osiguranje od nezgode	(803)	(3.701)	(4.192)	(8.695)
Zdravstveno osiguranje	(290)	(1.337)	(1.508)	(3.134)
Osiguranje cestovnih vozila	(1.439)	(6.632)	(7.556)	(15.627)
Osiguranje tračnih vozila	(16)	(66)	(75)	(157)
Osiguranje zračnih letjelica	(3)	(21)	(64)	(87)
Osiguranje plovila	(187)	(833)	(1.045)	(2.065)
Osiguranje robe u prijevozu	(91)	(430)	(488)	(1.009)
Osiguranje od požara i elementarnih šteta	(2.048)	(9.629)	(10.988)	(22.665)
Ostala osiguranja imovine	(768)	(3.756)	(5.468)	(9.991)
Osiguranje od odgovornosti za upotrebu motornih vozila	(2.109)	(8.271)	(9.588)	(19.968)
Osiguranje od odgovornosti zračnih letjelica	(3)	(14)	(46)	(63)
Osiguranje od odgovornosti za upotrebu plovila	(76)	(340)	(385)	(801)
Ostala osiguranja od odgovornosti	(1.333)	(5.616)	(7.061)	(14.009)
Osiguranje kredita	(50)	(218)	(248)	(515)
Osiguranje jamstava	(4)	(20)	(23)	(47)
Osiguranje od financijskih gubitaka	(289)	(1.397)	(1.584)	(3.270)
Putno osiguranje	(364)	(1.758)	(1.981)	(4.104)
<b>Ukupno neživotna osiguranja</b>	<b>(9.872)</b>	<b>(44.036)</b>	<b>(52.300)</b>	<b>(106.208)</b>
<b>Životna osiguranja</b>				
Životno osiguranje	(773)	(11.564)	(17.935)	(30.271)
Rentno osiguranje	(20)	(3.333)	(5.171)	(8.523)
Dopunska osiguranja uz životno osiguranje	(88)	(1.070)	(1.660)	(2.818)
Unit linked proizvodi	(570)	(5.212)	(8.088)	(13.870)
<b>Ukupno životna osiguranja</b>	<b>(1.450)</b>	<b>(21.179)</b>	<b>(32.853)</b>	<b>(55.483)</b>
<b>Sveukupno</b>	<b>(11.322)</b>	<b>(65.215)</b>	<b>(85.154)</b>	<b>(161.691)</b>

Administrativni troškovi nastali u transakcijama između članica Grupe ne odnose se na poslove osiguranja, stoga se gore navedeni troškovi prikazuju samo za Društvo.

### 1.30 Administrativni troškovi (nastavak)

#### a) Razrada administrativnih troškova Društva po segmentima poslovanja (nastavak)

Za 2017.

	Amortizacija materijalne i nematerijalne imovine 000 kn	Troškovi osoblja i plaćanja vezana za vlasničke vrijednosnice 000 kn	Ostali administrativni troškovi 000 kn	Ukupno administrativni troškovi 000 kn
<b>Neživotna osiguranja</b>				
Osiguranje od nezgode	(908)	(4.068)	(4.760)	(9.736)
Zdravstveno osiguranje	(137)	(602)	(706)	(1.445)
Osiguranje cestovnih vozila	(1.622)	(7.287)	(8.523)	(17.432)
Osiguranje tračnih vozila	(6)	(21)	(25)	(52)
Osiguranje zračnih letjelica	(2)	(11)	(12)	(25)
Osiguranje plovila	(239)	(972)	(1.186)	(2.397)
Osiguranje robe u prijevozu	(102)	(467)	(545)	(1.114)
Osiguranje od požara i elementarnih šteta	(2.273)	(10.298)	(12.035)	(24.606)
Ostala osiguranja imovine	(914)	(4.019)	(4.796)	(9.729)
Osiguranje od odgovornosti za upotrebu motornih vozila	(2.613)	(10.024)	(11.937)	(24.574)
Osiguranje od odgovornosti zračnih letjelica	(5)	(18)	(22)	(45)
Osiguranje od odgovornosti za upotrebu plovila	(104)	(387)	(464)	(955)
Ostala osiguranja od odgovornosti	(1.377)	(5.481)	(6.498)	(13.356)
Osiguranje kredita	(59)	(253)	(297)	(609)
Osiguranje jamstava	(4)	(18)	(21)	(43)
Osiguranje od financijskih gubitaka	(295)	(1.388)	(1.617)	(3.300)
Putno osiguranje	(387)	(1.816)	(2.115)	(4.318)
<b>Ukupno neživotna osiguranja</b>	<b>(11.047)</b>	<b>(47.130)</b>	<b>(55.559)</b>	<b>(113.736)</b>
<b>Životna osiguranja</b>				
Životno osiguranje	-	(11.622)	(18.789)	(30.411)
Rentno osiguranje	-	(3.207)	(5.185)	(8.392)
Dopunska osiguranja uz životno osiguranje	-	(1.045)	(1.689)	(2.734)
Unit linked proizvodi	-	(1.842)	(2.977)	(4.819)
<b>Ukupno životna osiguranja</b>	<b>-</b>	<b>(17.716)</b>	<b>(28.640)</b>	<b>(46.356)</b>
<b>Sveukupno</b>	<b>(11.047)</b>	<b>(64.846)</b>	<b>(84.199)</b>	<b>(160.092)</b>

### 1.31 Ostali poslovni rashodi

	<b>Grupa 2018. 000 kn</b>	Grupa 2017. 000 kn	<b>Društvo 2018. 000 kn</b>	Društvo 2017. 000 kn
Doprinos za zdravstveno osiguranje na osnovi funkcionalne premije	<b>3.043</b>	2.855	<b>3.043</b>	2.855
Troškovi garancijskog fonda	<b>576</b>	936	<b>576</b>	936
Vatrogasni doprinosi	<b>459</b>	(199)	<b>459</b>	(199)
Gubici/(ukidanje gubitaka) od umanjenja vrijednosti ostalih potraživanja (bilješka 1.19)	<b>(155)</b>	310	<b>(155)</b>	310
Ostali troškovi	<b>8.773</b>	6.122	<b>8.917</b>	7.065
	<b>12.696</b>	10.024	<b>12.840</b>	10.967

### 1.32 Financijski rashodi

	<b>Grupa 2018. 000 kn</b>	Grupa 2017. 000 kn	<b>Društvo 2018. 000 kn</b>	Društvo 2017. 000 kn
Amortizacija ulaganja u nekretnine (bilješka 1.12)	<b>1.249</b>	1.249	<b>1.249</b>	1.249
Gubitak od umanjenja vrijednosti financijske imovine raspoložive za prodaju (bilješka 1.23c)	<b>18.480</b>	1.261	<b>18.435</b>	1.216
Gubitak/ (ukidanje gubitka) od umanjenja vrijednosti zajmova prema klijentima (bilješka 1.16a)	<b>(7.150)</b>	7.571	<b>(7.150)</b>	7.571
Neto gubici od financijske imovine po fer vrijednosti kroz račun dobiti i gubitka	<b>14.633</b>	2.296	<b>11.558</b>	458
Ostali troškovi	<b>1.568</b>	1.448	<b>3.683</b>	3.645
Alokacija na nekontrolirajuće udjelničare investicijskih fondova	<b>663</b>	(3.428)	<b>-</b>	-
	<b>29.443</b>	10.397	<b>27.775</b>	14.139

#### Društvo

	<b>Neživot 2018. 000 kn</b>	<b>Život 2018. 000 kn</b>	<b>Ukupno 2018. 000 kn</b>	Neživot 2017. 000 kn	Život 2017. 000 kn	Ukupno 2017. 000 kn
<b>Financijski troškovi</b>						
Trošak od imovine za pokriće kapitala	2.059	10.475	<b>12.534</b>	1.738	8.333	10.071
Trošak od imovine za pokriće matematičke pričuve	683	14.396	<b>15.079</b>	-	3.312	3.312
Trošak od imovine za pokriće ostalih tehničkih pričuva	80	82	<b>162</b>	672	84	756
	<b>2.822</b>	<b>24.953</b>	<b>27.775</b>	2.410	11.729	14.139

### 1.33 Neto gubici od tečajnih razlika na financijskoj imovini

	<b>Grupa 2018. 000 kn</b>	Grupa 2017. 000 kn	<b>Društvo 2018. 000 kn</b>	Društvo 2017. 000 kn
<i>Neto dobiti (gubici) od tečajnih razlika na fin. imovini:</i>				
- Ulaganja koja se drže do dospelja	<b>6.522</b>	2.999	<b>6.522</b>	2.999
- Imovina raspoloživa za prodaju	<b>25.270</b>	11.133	<b>24.937</b>	9.381
- Imovina po fer vrijednosti kroz račun dobiti i gubitka	<b>41</b>	11	<b>41</b>	11
- Zajmovi i potraživanja	<b>141</b>	8	<b>141</b>	8
- Žiro računi	<b>568</b>	661	<b>352</b>	581
	<b>32.542</b>	14.812	<b>31.993</b>	12.980

<b>Društvo</b>	<b>Neživot 2018. 000 kn</b>	<b>Život 2018. 000 kn</b>	<b>Ukupno 2018. 000 kn</b>	Neživot 2017. 000 kn	Život 2017. 000 kn	Ukupno 2017. 000 kn
<b>Neto gubici od tečajnih razlika na financijskoj imovini</b>						
Trošak od imovine za pokriće kapitala	<b>85</b>	<b>161</b>	<b>246</b>	33	33	66
Trošak od imovine za pokriće matematičke pričuve		<b>30.469</b>	<b>30.469</b>		12.775	12.775
Trošak od imovine za pokriće ostalih tehničkih pričuva	<b>887</b>	<b>391</b>	<b>1.278</b>	61	78	139
	<b>972</b>	<b>31.021</b>	<b>31.993</b>	94	12.886	12.980



### 1.34 Porez na dobit

	<b>Grupa 2018. 000 kn</b>	Grupa 2017. 000 kn	<b>Društvo 2018. 000 kn</b>	Društvo 2017. 000 kn
Tekući porezni trošak	<b>31.459</b>	25.195	<b>31.350</b>	25.195
Odgođeni porezni trošak/(prihod) (bilješka 1.18)	<b>(5.061)</b>	33	<b>(5.061)</b>	71
<b>Ukupno trošak poreza na dobit</b>	<b><u>26.398</u></b>	<u>25.228</u>	<b><u>26.289</u></b>	<u>25.266</u>

Usklađenje računovodstvene dobiti za razdoblje i troška poreza na dobit:

	<b>Grupa 2018. 000 kn</b>	Grupa 2017. 000 kn	<b>Društvo 2018. 000 kn</b>	Društvo 2017. 000 kn
Računovodstvena dobit za godinu prije poreza na dobit	<b>150.875</b>	138.914	<b>150.207</b>	138.187
Porez na dobit po stopi 18% (2017: 18%)	<b>(27.158)</b>	(25.005)	<b>(27.037)</b>	(24.874)
Nepriзнati troškovi	<b>(3.435)</b>	(1.800)	<b>(3.290)</b>	(1.702)
Neoporezivi prihod	<b>4.797</b>	1.431	<b>4.697</b>	1.310
Ispravak poreza iz prethodne godine	<b>(659)</b>	-	<b>(659)</b>	-
Porezni gubici nepriznati kao odgođena porezna imovina	<b>57</b>	146	<b>-</b>	-
<b>Ukupno trošak poreza na dobit</b>	<b><u>(26.398)</u></b>	<u>(25.228)</u>	<b><u>(26.289)</u></b>	<u>(25.266)</u>
<b>Efektivna porezna stopa</b>	<b><u>17.5%</u></b>	<u>18.2%</u>	<b><u>17.5%</u></b>	<u>18.3%</u>

Porez na dobit priznat direktno u ostaloj sveobuhvatnoj dobiti:

	<b>Grupa 2018. 000 kn</b>	Grupa 2017. 000 kn	<b>Društvo 2018. 000 kn</b>	Društvo 2017. 000 kn
<b>Na financijsku imovinu raspoloživu za prodaju</b>				
Odgođeni porez na neto dobitke od promjene u fer vrijednosti financijske imovine raspoložive za prodaju, neto od realiziranih iznosa i umanjenja vrijednosti (bilješka 1.23c; 1.18)	<b>(5.061)</b>	(4.114)	<b>(5.061)</b>	(4.114)

Porezni gubici preneseni u buduće periode, nepriznati kao odgođena porezna imovina

	<b>Grupa 2018. 000 kn</b>	Grupa 2017. 000 kn
31. prosinac 2020.	<b>317</b>	57
	<b><u>317</u></b>	<u>57</u>

## 1.35 Plaćanja vezana uz vlasničke instrumente

### Ograničeni udjeli u dionicama

Ograničeni udjeli u dionicama (engl. restricted stock units ili RSU) krajnjeg matičnog društva Allianz SE dodijeljeni su Upravi Društva. Usluge zaposlenih primljene u zamjenu za plaćanja vezana uz vlasničke instrumente koja se podmiruju u novcu priznaju se po fer vrijednosti iznosa plativog zaposlenicima. Obveza se ponovno vrednuje po fer vrijednosti na svaki datum izvještavanja i na datum namire, dok se sve promjene vrijednosti odmah priznaju u dobiti ili gubitku kao troškovi zaposlenih.

Datum prestanka važenja RSU-a je 5 godina od datuma kada su odobreni. Iznos isplate novca ovisi o porastu vrijednosti vlasničkih instrumenata Allianz SE na dan izvršenja.

	Broj prava	Fer vrijednost na dan odobravanja EUR po pravu	Fer vrijednost na 31. prosinca 2017. EUR po pravu	Fer vrijednost na 31. prosinca 2017. 000 kn	Kraj razdoblja stjecanja
AEI 2015/RSU	866	126,30	175,12	1,124	06.03.2019
AEI 2016/RSU	1,041	110,67	166,23	1,283	28.02.2020
AEI 2017/RSU	886	135,40	156,63	1,029	05.03.2021
AEI 2018/RSU	1182	148,65	146,32	1,282	04.03.2022

	Broj prava	Fer vrijednost na dan odobravanja EUR po pravu	Fer vrijednost na 31. prosinca 2017. EUR po pravu	Fer vrijednost na 31. prosinca 2017. 000 kn	Kraj razdoblja stjecanja
AEI 2014/RSU	1.088	98,71	191,50	1.565	08.03.2018
AEI 2015/RSU	866	126,30	183,41	1.193	06.03.2019
AEI 2016/RSU	1.041	110,67	174,99	1.370	28.02.2020
AEI 2017/RSU	886	135,40	166,27	1.107	05.03.2021

### Prava na sudjelovanje u dobiti od povećanja cijena dionica

Prava na sudjelovanje u dobiti od povećanja cijena dionica (engl. share appreciation rights ili SAR) krajnjeg matičnog društva Allianz SE dodijeljeni su Upravi Društva. Usluge zaposlenih primljene u zamjenu za plaćanja vezana uz vlasničke instrumente koja se podmiruju u novcu priznaju se po fer vrijednosti iznosa plativog zaposlenicima. Obveza se ponovno vrednuje po fer vrijednosti na svaki datum izvještavanja i na datum namire, dok se sve promjene vrijednosti odmah priznaju u dobiti ili gubitku kao troškovi zaposlenih.

Datum prestanka važenja SAR-a je 3 do 5 godina od datuma kada su odobreni. Iznos isplate novca ovisi o porastu vrijednosti dionica Allianz SE u periodu od dana odobrenja na dan izvršenja.

Na 31. prosinca 2018. obveze za naknade Upravi u obliku vlasničkih instrumenata (RSU i SAR) iznosile su 4.084 tisuća kuna (2017.: 4.559 tisuća kuna) (bilješka 1.22), dok su troškovi priznati u 2018. iznosili 1.337 tisuća kuna (2017.: 2.337 tisuća kuna) (bilješka 1.30).

### 1.36 Poslovni najmovi

Grupa i Društvo unajmljuju prostor i motorna vozila u okviru operativnog najma. Svi najmovi Društva su u pravilu su sklopljeni na inicijalno razdoblje od jedne do deset godina. Niti jedan od ugovora o najmu ne uključuje potencijalne zavisne troškove najma.

Kod ugovora o najmu gdje je Grupa najmoprimac, budući minimalne otplate neotkazivih najмова su sljedeće:

	<b>Grupa</b>	Grupa	<b>Društvo</b>	Društvo
	<b>2018.</b>	2017.	<b>2018.</b>	2017.
	<b>000 kn</b>	000 kn	<b>000 kn</b>	000 kn
Do godine dana	<b>14.667</b>	14.396	<b>14.667</b>	14.396
Od 1 do 5 godina	<b>52.084</b>	51.952	<b>52.084</b>	51.952
Više od 5 godina	<b>37.728</b>	49.964	<b>37.728</b>	49.964
	<b>104.479</b>	116.312	<b>104.479</b>	116.312

Tijekom godine koja je završila 31. prosinca 2018. godine, Grupa i Društvo su u dobiti ili gubitku priznali 15.65 milijuna kuna (2017.: 18.1 milijuna kuna) na osnovu troškova poslovnog najma.

### 1.37 Povezane osobe

Društvo je matično društvo Allianz Zagreb Grupe. Ključni dioničar Društva i Grupe je Allianz New Europe Holding GmbH, Austrija s vlasničkim udjelom od 83,2% (2016.: 83,2%) dionica Društva na kraju godine. Krajnje matično društvo Društva je Allianz SE, Njemačka. Društvo smatra da ima neposredni odnos povezane osobe s dioničarima, s krajnjim matičnim društvom ključnog dioničara; svojim podružnicama; članovima Nadzornog odbora; članovima Uprave i ostalim poslovođstvom (zajedno ključno poslovođstvo); bliskim članovima obitelji ključnog poslovođstva; i društvima pod kontrolom. zajedničkom kontrolom ili značajnim utjecajem ključnog poslovođstva i njihovih bliskih članova obitelji. prema definiciji sadržanoj u Međunarodnom računovodstvenom standardu 24 *Objavljivanje povezanih stranaka (MRS 24)*.

#### (a) Odnosi s društvom Zagrebačka banka d.d.

Grupa drži depozite i sredstva na tekućim računima kod Zagrebačke banke u iznosu od 103.8 milijun kuna (2017.: 94.6 milijuna kuna). Depoziti nose tržišnu kamatnu stopu te predstavljaju uobičajene komercijalne transakcije podložne standardnim naknadama.

Tijekom 2018. godine, Grupa Zagrebačke banke je kao distribucijski kanal prodala police osiguranja u iznosu od 353.2 milijuna kuna bruto policirane premije (2017.: 344.4 milijuna kuna). Provizija plaćena Grupi Zagrebačke banke za prodaju bankoosiguranja iznosi 24.7 milijuna kuna (2017.: 26.9 milijuna kuna).

Grupa Zagrebačke banke ima kod Društva ugovorena osiguranja imovine, motornih vozila, života i osobna osiguranja. Tijekom 2018. Grupa je Zagrebačkoj banci izdala police u vrijednosti 26.3 milijuna kuna (2017.: 27.1 milijuna kuna) bruto policirane premije.

U 2018. godini, Društvo je potpisalo 15 godišnji ugovor o ekskluzivnom pravu distribucije sa Zagrebačkom bankom d.d. i Unicredit bank Slovenija pod okriljem Allianz & Unicredit regionalnog partnerstva.

#### (b) Odnosi s ključnim poslovođstvom

Bruto iznos naknada plaćenih ili plativih od strane Grupe članovima Uprave za 2018. godinu iznosio je 13 milijuna kuna (2017.: 13.3 milijuna kuna), uključujući fiksnu plaću, ukalkulirane bonuse za 2018. i premije životnog osiguranja koje plaća Grupa. Od tog iznosa, 728.7 tisuća kuna (2017.: 815 tisuća kuna) odnosi se na mirovinske doprinose. Vrijednost udjela u investicijskim fondovima Grupe u vlasništvu Uprave iznosila je na 31. prosinca 2018. godine 2.776 tisuća kuna (31. prosinca 2017.: 3.293 tisuća kuna).

Obveze za plaćanja Upravi vezane uz vlasničke instrumente iznosile su na dan 31. prosinca 2018. godine 4.084 tisuća kuna (31. prosinca 2017.: 4.559 tisuća kuna) dok su troškovi priznati u 2018. iznosili 1.337 tisuće kuna (2017.: 2.337 tisuće kuna) (bilješka 1.35).

### 1.37 Povezane osobe (nastavak)

#### c) Odnosi sa Allianz SE, Munich

Obveze prema Allianz SE, Munich na 31.prosinca 2018. godine iznose 2.326 tisuća kuna (2017: 852 tisuće kuna) dok priznati troškovi za 2018. godinu iznose 4.447 tisuća kuna (2017: 3.317 tisuća kuna) i odnose se na troškove korištenja grupnih usluga.

#### (d) Odnosi s ostalim podružnicama Allianz SE Grupe

Većina poslova reosiguranja Grupe predana je društvima Allianz SE Grupe. Rezultat navedenih transakcija su premije reosiguranja i naplata šteta od reosiguratelja tijekom godine te potraživanja i obveze na kraju godine, što je prikazano u sljedećoj tablici:

	<b>Društvo 2018. 000 kn</b>	Društvo 2017. 000 kn
<b>Premije predane u reosiguranje:</b>		
Obveza za premiju reosiguranja na početku godine	<b>56.482</b>	58.661
Premija predana u reosiguranje tijekom godine	31.005	78.831
Premija reosiguranja plaćena tijekom godine	(73.683)	(81.010)
	<hr/>	<hr/>
Obveza za premiju reosiguranja na kraju godine	<b>13.804</b>	56.482
	<hr/> <hr/>	<hr/> <hr/>
<b>Štete naplaćene iz reosiguranja:</b>		
Na početku godine	<b>12.285</b>	25.961
Fakturirano tijekom godine	36.395	33.276
Naplaćeno tijekom godine	(30.265)	(46.952)
	<hr/>	<hr/>
Potraživanja na kraju godine	<b>18.415</b>	12.285
	<hr/> <hr/>	<hr/> <hr/>
<b>Provizija reosiguranja:</b>		
Na početku godine	<b>2.469</b>	5.344
Fakturirana tijekom godine	2.173	4.905
Naplaćena tijekom godine	(4.158)	(7.780)
	<hr/>	<hr/>
Potraživanja na kraju godine	<b>484</b>	2.469
	<hr/> <hr/>	<hr/> <hr/>

#### e) Odnosi sa podružnicama

Potraživanje od AZ Servisnog Centra d.o.o. na 31. prosinca 2018. iznosi 407 tisuća kuna (31. prosinca 2017: 541 tisuću kuna), dok ukupno priznati prihodi u 2018. godini iznosi 89 tisuća kuna (2017: 204 tisuće kuna) i odnose se na prihode od podnajma poslovnog prostora. Obveze prema AZ Servisnom Centru na 31. prosinca 2018. godine iznose 145 tisuća kuna (31. prosinca 2017: 633 tisuća kuna) dok troškovi priznati u 2018. godini iznose 532 tisuće kuna (2017: 1.003 tisuća kuna) i odnose se na informatičke usluge.

Potraživanja od Autoelektro tehničkih pregleda d.o.o. na 31. prosinca 2018. iznose 2.738 tisuća kuna (31. prosinca 2017: 2.833 tisuće kuna), dok su ukupno priznati prihodi u 2018. godini iznosili 167 tisuća kuna (2017: 172 tisuće kuna) i odnose se na dani zajam.

Potraživanja od Allianz Invest d.o.o. na 31. prosinca 2018. iznose 488 tisuća kuna (31. prosinca 2017: 738 tisuća kuna) dok ukupno priznati prihodi u 2018. godini iznose 233 tisuće kuna (2017: 255 tisuća kuna) i odnose se na prihode od podnajma poslovnog prostora. Na 31. prosinca 2018. nema otvorenih obveza prema Allianz Invest d.o.o. (31. prosinca 2017: 179 tisuća kuna) dok su priznati troškovi u 2018. godini iznosili 2.150 tisuća kuna (2017: 2.150 tisuća kuna) i odnose se na troškove upravljanja.

**1.37 Povezane osobe (nastavak)**

<b>Grupa 2018.</b>	<b>Imovina 000 kn</b>	<b>Obveze 000 kn</b>	<b>Prihod 000 kn</b>	<b>Trošak 000 kn</b>
<i>Ključni zaposlenici (uključujući bonuse)</i>	2.776	6.991	-	12.962
<i>Krajnje matično društvo</i>				
Allianz SE, München	-	2.326	-	4.447
<i>Dioničar</i>				
Zagrebačka banka d.d.	269.502	-	26.379	28.807
<i>Povezana društva</i>				
Ostale podružnice Allianz SE Grupe - reosiguravatelji	19.194	13.804	40.352	79.250
<i>Ostala povezana društva</i>	18	4.926	2.321	22.722
	<b>291.490</b>	<b>28.047</b>	<b>69.052</b>	<b>148.188</b>
<b>Društvo 2018.</b>	<b>Imovina 000 kn</b>	<b>Obveze 000 kn</b>	<b>Prihod 000 kn</b>	<b>Trošak 000 kn</b>
<i>Ključni zaposlenici (uključujući bonuse)</i>	2.295	3.367	-	11.029
<i>Krajnje matično društvo</i>				
Allianz SE, München	-	2.326	-	4.447
<i>Dioničar</i>				
Zagrebačka banka d.d.	260.300	-	26.379	28.799
<i>Podružnice</i>				
AZ Servisni Centar d.o.o.	407	145	89	532
Alianz Cash, otvoreni investicijski fond	103.914	-	38	-
Alianz Portfolio, otvoreni investicijski fond	57.294	-	-	112
Alianz Equity, otvoreni investicijski fond	9.622	-	-	-
Autoelektro tehnički pregledi d.o.o.	2.738	-	167	-
Allianz Invest d.o.o.	488	-	233	2.150
<i>Povezana društva</i>				
Ostale podružnice Allianz SE Grupe - reosiguravatelji	19.194	13.804	40.352	79.250
<i>Ostala povezana društva</i>	18	4.926	2.321	22.722
	<b>456.270</b>	<b>24.568</b>	<b>69.579</b>	<b>149.041</b>

**1.37 Povezane osobe (nastavak)**

<b>Grupa 2017.</b>	<b>Imovina</b>	<b>Obveze</b>	<b>Prihod</b>	<b>Trošak</b>
	<b>000 kn</b>	<b>000 kn</b>	<b>000 kn</b>	<b>000 kn</b>
<i>Ključni zaposlenici (uključujući bonuse)</i>	3.293	9.021	-	13.308
<i>Krajnje matično društvo</i>				
Allianz SE, München	-	852	-	3.317
<i>Dioničar</i>				
Zagrebačka banka d.d.	96.796	56	27.140	27.521
<i>Povezana društva</i>				
Ostale podružnice Allianz SE Grupe - reosiguravatelji	57.224	56.482	37.716	72.868
<i>Ostala povezana društva</i>	268	2.925	1.237	11.891
	<b>157.581</b>	<b>69.336</b>	<b>67.093</b>	<b>128.905</b>

<b>Društvo 2017.</b>	<b>Imovina</b>	<b>Obveze</b>	<b>Prihod</b>	<b>Trošak</b>
	<b>000 kn</b>	<b>000 kn</b>	<b>000 kn</b>	<b>000 kn</b>
<i>Ključni zaposlenici (uključujući bonuse)</i>	2.804	5.100	-	10.961
<i>Krajnje matično društvo</i>				
Allianz SE, München	-	852	-	3.317
<i>Dioničar</i>				
Zagrebačka banka d.d.	86.209	56	27.140	27.512
<i>Podružnice</i>				
AZ Servisni Centar d.o.o.	541	633	204	1.003
Alianz Cash, otvoreni investicijski fond	107.372	-	238	-
Alianz Portfolio, otvoreni investicijski fond	48.479	-	-	-
Alianz Equity, otvoreni investicijski fond	9.778	-	-	-
Autoelektro tehnički pregledi d.o.o.	2.833	-	172	-
Allianz Invest d.o.o.	738	179	255	2.150
<i>Povezana društva</i>				
Ostale podružnice Allianz SE Grupe -	57.224	56.482	37.716	72.868
<i>Ostala povezana društva</i>	268	2.925	1.237	11.891
	<b>316.246</b>	<b>66.227</b>	<b>66.962</b>	<b>129.702</b>

## 1.38 Upravljanje financijskim rizikom

U transakcijama s financijskim instrumentima Grupa na sebe preuzima financijske rizike. Ovi rizici uključuju tržišni rizik, kreditni rizik (uključujući i kreditni rizik reosiguranja) i rizik likvidnosti. Svaki od ovih rizika opisan je u nastavku, zajedno sa sažetkom načina na koje Grupa upravlja tim rizikom.

### **Tržišni rizik**

Tržišni rizik definira se kao rizik promjena tržišnih cijena koji bi imao utjecaj na izvještaj o sveobuhvatnoj dobiti i izvještaj o financijskom položaju Grupe. Tržišni rizik uključuje tri vrste rizika:

- valutni rizik – rizik da će se vrijednost financijskih instrumenata mijenjati zbog promjena u tečajevima stranih valuta,
- rizik promjene kamatnih stopa - rizik da će se fer vrijednost budućih novčanih tokova financijskih instrumenata mijenjati zbog promjena u tržišnim kamatnim stopama,
- cjenovni rizik - rizik da će se fer vrijednost budućih novčanih tokova financijskih instrumenata mijenjati zbog promjena cijena na tržištu (osim za fluktuacije koje bi rezultirale iz promjena tečajeva stranih valuta i kamatnih stopa), bez obzira jesu li te promjene uzrokovane faktorima koji se odnose specifično na taj instrument ili njegova izdavatelja ili faktorima koji se odnose na sve instrumente kojima se trguje na tržištu.

Tržišni rizik ne uključuje samo potencijalni gubitak već i potencijalni dobitak.

### **Usklađivanje imovine i obveza**

Grupa aktivno upravlja imovinom koristeći pristup koji stavlja u ravnotežu kvalitetu, diverzifikaciju, usklađivanje imovine i obveza, likvidnost i prinos od ulaganja. Cilj procesa investiranja je optimizacija prinosa od ulaganja poslije poreza, usklađenog za rizik i ukupnog prinosa usklađenog za rizik, uz upravljanje imovinom i obvezama na osnovi novčanih tokova i duracije. Investicijski Odbor pregledava i odobrava ciljne portfelje na periodičnoj osnovi, utvrđuje smjernice ulaganja i limite te nadzire proces upravljanja aktivom i pasivom. Posebna pažnja poklanja se i usklađenosti s pravilima koja propisuje Zakon o osiguranju.

Grupa kreira ciljne portfelje za svaki značajni poslovni segment, što predstavlja strategije ulaganja koje se koriste kako bi se profitabilno financirale obveze uz prihvatljiv nivo rizika. Ove strategije uključuju ciljeve za efektivnu duraciju, likvidnost, koncentraciju imovine po sektorima i kreditnu kvalitetu. Procjene korištene u utvrđivanju približnih iznosa i vremena plaćanja vlasnicima polica za obveze iz ugovora o osiguranju se redovito pregledavaju.

Veći dio ovih procjena je subjektivne prirode i može utjecati na mogućnost Grupe da ostvari ciljeve upravljanja aktivom i pasivom.

### **Kamatni rizik**

Izloženost Grupe tržišnom riziku promjena kamatnih stopa je koncentrirana u investicijskom portfelju. Poslovanje Grupe je podložno riziku promjene kamatnih stopa utoliko što kamatonosna imovina i obveze dospjevaju ili se kamata mijenja u različitim razdobljima ili u različitim iznosima.

Grupa je također izložena riziku promjena budućih gotovinskih tokova koje proizlaze iz promjena kamatnih stopa na tržištu. Međutim, ovaj rizik je ograničen budući da većina kamatonosnih ulaganja Grupe na datum izvještavanja nosi fiksne kamatne stope.

Grupa nema obveza po uzetim zajmovima i promjene kamatnih stopa ne utječu na razinu pričuve iz poslova osiguranja neživota, osim za rentne štete auto odgovornosti, čiji saldo nije značajan na datum izvještavanja. Matematička pričuva diskontira se nižom od tehničke kamatne stope i maksimalne stope propisane od strane HANFA-e, koja ne može biti veća od vagane prosječne godišnje stope povrata na imovinu za pokriće matematičke pričuve (za zadnje tri godine).

## 1.38 Upravljanje financijskim rizikom (nastavak)

### Kamatni rizik (nastavak)

Grupa prati ovu izloženost periodičkim pregledima stanja svoje imovine i obveza. Procjene novčanih tokova, kao i utjecaj promjena kamatnih stopa koje se odnose na investicijski portfelj i tehničke pričuve, redovito se modeliraju i pregledavaju. Općeniti cilj ovih strategija je ograničiti neto promjene u vrijednosti imovine i obveza koje proizlaze iz promjena kamatnih stopa.

Grupa nastoji uskladiti buduće primitke od navedene imovine s obvezama iz osiguranja putem kupnje državnih obveznica. Međutim, obzirom na relativno kratko trajanje takvih obveznica i duže razdoblje trajanja obveza po osnovi životnog osiguranja te nemogućnosti Grupe da kupi kamatni swap u Hrvatskoj, Grupa je izložena kamatnom riziku.

Povećanje kamatnih prinosa za 100 postotnih bodova rezultiralo bi priznavanjem gubitka izravno u ostaloj sveobuhvatnoj dobiti Društva u iznosu od 179.999 tisuća kuna (2017.: *gubitak od 217.900 tisuća kuna*). Smanjenje kamatnih prinosa za 100 postotnih bodova rezultiralo bi priznavanjem dobitka izravno u ostaloj sveobuhvatnoj dobiti Društva u iznosu od 86.716 tisuća kuna (2017.: *dobit od 258.247 tisuće kuna*).

Povećanje kamatnih prinosa za 100 postotnih bodova rezultiralo bi priznavanjem gubitka u računu dobiti i gubitka Grupe u iznosu od 40.195 tisuća kuna (2017.: *gubitak od 39.604 tisuće kuna*). Smanjenje kamatnih prinosa za 100 postotnih bodova rezultiralo bi priznavanjem dobitka u računu dobiti i gubitka Grupe u iznosu od 40.195 tisuće kuna (2017.: *dobitak od 39.604 tisuće kuna*).

U bilješci 1.40 objavljene su efektivne kamatne stope i analiza razdoblja promjena kamatnih stopa na datum izvještavanja za financijsku imovinu i obveze Grupe i Društva.

### Cjenovni rizik

Cjenovni rizik je rizik da će se vrijednost financijskog instrumenta mijenjati kao rezultat promjena tržišnih cijena, bez obzira jesu li promjene uzrokovane faktorima specifičnim za određeni instrument ili njegova izdavatelja ili faktorima koji utječu na sve instrumente kojima se trguje na tržištu. Portfelj utrživih vlasničkih vrijednosnica Grupe, koje se u izvještaju o financijskom položaju vode po fer vrijednosti, izlaže Grupi cjenovnom riziku. Cilj Grupe je ostvariti konkurentne prinose na način da ulaže u diverzificiran portfelj visoko kvalitetnih, likvidnih vrijednosnica. Karakteristike portfelja redovito se analiziraju. Portfelj Grupe sadrži vrijednosnice izdavatelja iz različitih industrijskih grana, a koncentracija bilo koje pojedinačne kompanije ili društva je ograničena parametrima koje je donijelo više rukovodstvo, kao i zakonskim zahtjevima.

Sljedeća analiza prikazuje moguća realna kretanja u ključnim pokazateljima uz nepromijenjene ostale varijable, prikazujući utjecaj na dobit i ostalu sveobuhvatnu dobit koja proizlazi iz financijskih ulaganja.

Grupa	Utjecaj na dobit/gubitak nakon poreza 2018.	Utjecaj na ostalu sveobuhvatnu dobit nakon poreza 2018.	Utjecaj na dobit/gubitak nakon poreza 2017.	Utjecaj na ostalu sveobuhvatnu dobit nakon poreza 2017.
	000 kn	000 kn	000 kn	000 kn
Promjena cijene za $\pm$ 3%	15,446/(15,446)	2,663/(2,663)	14,055/(14,055)	3,438/(3,438)
Promjena cijene za $\pm$ 5%	25,743/(25,743)	4,439/(4,439)	23,854/(23,425)	5,730/(5,730)

Društvo	Utjecaj na dobit/gubitak nakon poreza 2018.	Utjecaj na ostalu sveobuhvatnu dobit nakon poreza 2018.	Utjecaj na dobit/gubitak nakon poreza 2017.	Utjecaj na ostalu sveobuhvatnu dobit nakon poreza 2017.
	000 kn	000 kn	000 kn	000 kn
Promjena cijene za $\pm$ 3%	15,286/(15,286)	2,432/(2,432)	12,333/(12,333)	3,198/(3,198)
Promjena cijene za $\pm$ 5%	25,477/(25,477)	4,054/(4,054)	20,554/(20,554)	5,330/(5,330)



## 1.38 Upravljanje financijskim rizikom (nastavak)

### Valutni rizik

Grupa je izložena riziku promjene tečaja kroz transakcije u stranim valutama. To je rizik da će se vrijednost financijskog instrumenta mijenjati zbog promjena u tečaju stranih valuta.

Grupa je izložena valutnom riziku kroz kreditne, depozitne i investicijske aktivnosti, kao i kroz premijski prihod, transakcije reosiguranja, izračun povezanih tehničkih pričuva i likvidaciju šteta po policama osiguranja s valutnom klauzulom. Valuta u kojoj se ovaj rizik javlja većinom je euro.

Grupa upravlja valutnim rizikom tako što pokušava smanjiti razliku između imovine i obveza denominiranih u stranoj valuti ili uz valutnu klauzulu. Ulaganja za pokriće matematičke pričuve su uglavnom denominirana u eurima, budući da je i većina matematičke pričuve također denominirana u eurima.

Bilješka 1.41 prikazuje valutnu strukturu financijske imovine i financijskih obveza Grupe i Društva.

Sljedeća analiza prikazuje moguća realna kretanja u ključnim pokazateljima, uz nepromijenjene ostale varijable, prikazujući utjecaj na dobit i ostalu sveobuhvatnu dobit koja proizlazi iz financijskih ulaganja.

Glavnina imovine i obveza Grupe je denominirana u kunama ili eurima.

Grupa	Utjecaj na ostalu sveobuhvatnu dobit nakon poreza		Utjecaj na ostalu sveobuhvatnu dobit nakon poreza	
	Utjecaj na dobit/gubitak nakon poreza 2018. 000 kn	Utjecaj na ostalu sveobuhvatnu dobit nakon poreza 2018. 000 kn	Utjecaj na dobit/gubitak nakon poreza 2017. 000 kn	Utjecaj na ostalu sveobuhvatnu dobit nakon poreza 2017. 000 kn
Tečaj EUR / HRK				
Promjene u tečaju + 1%	(809)/809	(2,890)/2,890	(1,621)/1,621	3,692/(3,692)
Promjene u tečaju + 2%	(1,617)/1,617	(5,781)/5,781	(3,241)/3,241	7,383/(7,383)

Društvo	Utjecaj na ostalu sveobuhvatnu dobit nakon poreza		Utjecaj na ostalu sveobuhvatnu dobit nakon poreza	
	Utjecaj na dobit/gubitak nakon poreza 2018. 000 kn	Utjecaj na ostalu sveobuhvatnu dobit nakon poreza 2018. 000 kn	Utjecaj na dobit/gubitak nakon poreza 2017. 000 kn	Utjecaj na ostalu sveobuhvatnu dobit nakon poreza 2017. 000 kn
Tečaj EUR / HRK				
Promjene u tečaju + 1%	(898)/898	(2,890)/2,890	(1,808)/ 1,808	(3,641)/3,641
Promjene u tečaju + 2%	(1,796)/1,796	(5,781)/5,781	(3,616)/3,616	(7,282)/7,282

Ova kretanje bi djelomično bila kompenzirana kretanjima na strani obveza. Valutna struktura imovine i obveza može se vidjeti u bilješci 1.42.

### Kreditni rizik

U okviru redovnog poslovanja Grupa je izložena kreditnom riziku. Kreditni rizik se definira kao rizik da će jedna strana financijskog instrumenta uzrokovati financijske gubitke za drugu stranu na način da neće biti u mogućnosti podmiriti svoje obveze. Ovo obično proizlazi iz nepovoljnih promjena u sposobnosti dužnika da vrati dug. Maksimalni kreditni rizik kojem je izložena Grupa je iznos knjigovodstvene vrijednosti financijske imovine.

Portfelji Grupe koji uključuju vrijednosnice s fiksnim prinosima, hipotekarne kredite, a u manjoj mjeri kratkoročna i druga ulaganja, podložni su kreditnom riziku. Grupa upravlja ovim rizikom tako što unaprijed provodi analizu odobravanja kreditnih rizika, redovitim pregledima kreditnog rizika od strane Investicijskog odbora te redovitim sastancima s ciljem praćenja razvoja kreditnog rizika.

Rukovodstvo je donijelo kreditnu politiku i kontinuirano prati izloženost kreditnom riziku. Za sve osiguranike rade se ocjene kreditne sposobnosti i prikupljaju instrumenti osiguranja prije isplate odobrenih kredita ili njihove prolongacije. Instrumenti osiguranja su u skladu sa Zakonom o osiguranju.

Grupa provodi konzervativnu politiku investiranja.

## 1.38 Upravljanje financijskim rizikom (nastavak)

### Kreditni rizik (nastavak)

Sukladno tome, na datum izvještavanja, Grupa i Društvo su imali značajnu koncentraciju potraživanja od Republike Hrvatske i jedinica lokalne uprave kako slijedi:

	<b>Grupa 2018. 000 kn</b>	Grupa 2017. 000 kn	<b>Društvo 2018. 000 kn</b>	Društvo 2017. 000 kn
Državne obveznice i obveznice izdane od strane jedinica lokalne uprave	<b>2.665.756</b>	2.745.847	<b>2.577.644</b>	2.668.486
Trezorski zapisi	-	121.839	-	-
Kamata obračunata na državne obveznice i obveznice izdane od strane jedinica lokalne uprave	<b>39.533</b>	42.303	<b>39.533</b>	42.303
	<b>2.705.289</b>	2.909.989	<b>2.617.177</b>	2.710.789

Ukupna izloženost kreditnom riziku prema Republici Hrvatskoj iznosi 51% od ukupne imovine Grupe (2017.: 53%) i 51% od ukupne imovine Društva (2017.: 53%).

Ne uzimajući u obzir postojeće osiguranje naplate ili druga osiguranja naplate, maksimalna izloženost kreditnom riziku na dan izvještavanja je kako slijedi:

	<b>Grupa 2018. 000 kn</b>	Grupa 2017. 000 kn	<b>Društvo 2018. 000 kn</b>	Društvo 2017. 000 kn
<b>Dužničke vrijednosnice</b>				
Raspoložive za prodaju (bilješka 1.16c)	2.673.980	2.945.002	2.673.464	2.755.063
Koje se drže do dospeljeća (bilješka 1.16c)	609.477	594.092	577.970	584.788
<b>Zajmovi i potraživanja</b>				
Depoziti kod kreditnih institucija (bilješka 1.16c)	12.552	22.340	12.552	6.305
Zajmovi (bilješka 1.16c)	19.117	28.096	22.725	32.175
<b>Strane korporativne obveznice vezane uz indeks-linked proizvode (bilješka 1.16c)</b>	<b>8.620</b>	41.988	<b>8.620</b>	41.988
<b>Novac i novčani ekvivalenti (bilješka 1.20)</b>	<b>282.505</b>	138.441	<b>88.418</b>	85.004
<b>Potraživanja iz ugovora o osiguranju i ostala imovina (bilješka 1.19)</b>	<b>178.467</b>	188.138	<b>178.230</b>	187.768
<b>Udio reosiguranja u tehničkim pričuvama (bilješka 1.17)</b>	<b>126.423</b>	148.609	<b>126.423</b>	148.609
<b>Ukupna imovina izložena kreditnom riziku</b>	<b>4.033.801</b>	4.106.706	<b>3.697.021</b>	3.883.689

## 1.38 Upravljanje financijskim rizikom (nastavak)

### Kreditni rizik (nastavak)

Tablica u nastavku prikazuje analizu financijske imovine po kategorijama prema ocjenama Standard & Poor's (S&P). Koncentracija kreditnog rizika je uglavnom nepromijenjena u usporedbi s prethodnom godinom.

	<b>Grupa 2018. 000 kn</b>	Grupa 2017. 000 kn	<b>Društvo 2018. 000 kn</b>	Društvo 2017. 000 kn
<b>Dužničke vrijednosnice</b>				
AAA	<b>260.091</b>	333.497	<b>260.091</b>	333.497
AA	<b>79.995</b>	-	<b>79.995</b>	-
A	<b>277.444</b>	105.427	<b>277.444</b>	105.427
BBB	<b>13.987</b>	187.422	<b>13.987</b>	187.422
BB	-	2.910.031	-	2.710.788
BB+	<b>2.768.139</b>	-	<b>2.622.075</b>	-
Bez kreditne ocjene	<b>6.461</b>	2.717	<b>6.461</b>	2.717
<b>Ukupno dužničke vrijednosnice</b>	<b>3.406.117</b>	3.539.094	<b>3.260.053</b>	3.339.851
<b>Zajmovi i potraživanja</b>				
Ispod BBB ili bez ocjene	<b>31.669</b>	50.436	<b>35.277</b>	38.480
<b>Ukupno zajmovi i potraživanja</b>	<b>31.669</b>	50.436	<b>35.277</b>	38.480
<b>Strane korporativne obveznice vezane uz indeks-linked proizvode</b>				
A	<b>8.620</b>	41.988	<b>8.620</b>	41.988
<b>Ukupno strane korporativne obveznice vezane uz indeks-linked proizvode</b>	<b>8.620</b>	41.988	<b>8.620</b>	41.988
<b>Novac i novčani ekvivalenti</b>				
Ispod BBB ili bez ocjene	<b>282.505</b>	138.441	<b>88.418</b>	85.004
<b>Ukupno novac i novčani ekvivalenti</b>	<b>282.505</b>	138.441	<b>88.418</b>	85.004
<b>Potraživanja iz ugovora o osiguranju i ostala potraživanja</b>				
AA	<b>12.640</b>	52.564	<b>12.640</b>	52.564
Ispod BBB ili bez ocjene	<b>165.827</b>	135.574	<b>165.590</b>	135.204
<b>Ukupno potraživanja od osiguranja i ostala potraživanja</b>	<b>178.467</b>	188.138	<b>178.230</b>	187.768
<b>Udio reosiguranja u tehničkim pričuvama</b>				
AA+	<b>150</b>	-	<b>150</b>	-
AA	<b>94.382</b>	127.643	<b>94.382</b>	127.643
AA-	<b>17.888</b>	15.318	<b>17.888</b>	15.318
A+	<b>3.272</b>	4.562	<b>3.272</b>	4.562
A	<b>9.297</b>	-	<b>9.297</b>	-
A-	-	15	-	15
Below BBB or not rated	<b>1.434</b>	1.071	<b>1.434</b>	1.071
<b>Ukupno potraživanja od osiguranja i ostala potraživanja</b>	<b>126.423</b>	148.609	<b>126.423</b>	148.609
<b>Ukupno financijska imovina koje je podložna kreditnom riziku</b>	<b>4.033.800</b>	<b>4.106.706</b>	<b>3.697.021</b>	<b>3.846.743</b>

## 1.38 Upravljanje financijskim rizikom (nastavak)

### Kreditni rizik (nastavak)

Kako bi smanjila rizik da reosiguratelji ne plaćaju dospjele iznose na vrijeme. Grupa je uspostavila poslovne i financijske standarde za odobrenje reosiguravatelja i brokera koji uključuju rejtinge poznatih agencija za određivanje rejtinga kao i razmatranje trenutnih tržišnih informacija.

U nastavku slijedi analiza potraživanja od reosiguratelja prema kreditnom rejtingu na 31. prosinca:

	<b>Društvo 2018. 000 kn</b>	Društvo 2017. 000 kn	Kreditni rejting
Allianz Global Automotive Division	3.376	45.908	AA
Allianz SE	10.139	3.618	AA
Allianz Global Corporate & Specialty SE	2.501	3.038	AA
Jardine Lloyd Thompson Limited	1.403	1.457	NR
Other	6.786	5.445	
	<b>24.205</b>	<b>59.466</b>	

### Rizik likvidnosti

Rizik likvidnosti nastaje kao rezultat financijskih aktivnosti Grupe i upravljanja pozicijama. Ovaj rizik uključuje rizik nesposobnosti financiranja imovine u prikladnim rokovima i kamatama te rizik nesposobnosti likvidacije imovine po razumnoj cijeni i u prikladnom vremenskom razdoblju.

Grupa ima portfelj likvidne imovine kao dio strategije upravljanja rizikom likvidnosti, čime osigurava kontinuirano poslovanje i udovoljava zakonskim zahtjevima.

Pozicija likvidnosti Grupe je dobra te je udovoljeno svim zakonskim zahtjevima za likvidaciju šteta tijekom godine.

U bilješci 1.39 objavljene su analize ročnosti financijske imovine i financijskih obveza na datum izvještavanja za Grupu i Društvo u skladu s MRS-om 39.

Bilješka 1.21 (g) prikazuje analize ročnosti tehničkih pričuva za Grupu i Društvo.

## 1.38 Upravljanje financijskim rizikom (nastavak)

### Fer vrijednosti

Osnovne metode i pretpostavke za procjenu fer vrijednosti financijskog rizika su opisane u bilješci 1.3(d).

Hijerarhija fer vrijednosti ima sljedeće razine:

- Razina 1: Fer vrijednost financijskih instrumenata temelji se na njihovim kotiranim tržišnim cijenama izravno i neizravno dostupnim na aktivnom tržištu.
- Razina 2: Fer vrijednost financijskih instrumenata procjenjuje se primjenom tehnika procjene na temelju tržišno dostupnih inputa, bilo direktno (cijene) ili indirektno (izvedenih iz cijena).
- Razina 3: Fer vrijednost financijskih instrumenata procjenjuje se primjenom tehnika procjene koje se ne temelje na tržišno dostupnim inputima.

Tablica u nastavku prikazuje imovinu Grupe koja se mjeri po fer vrijednosti na dan 31. prosinca 2018.:

### Grupa

Za godinu koja završava 31. prosinca 2018.

	<b>Razina 1</b>	<b>Razina 2</b>	<b>Razina 3</b>	<b>Ukupno</b>
	<b>000 kn</b>	<b>000 kn</b>	<b>000 kn</b>	<b>000 kn</b>
<b>Imovina</b>				
<i>Financijska imovina raspoloživa za prodaju</i>				
-Vlasničke vrijednosnice	50.381	9	-	<b>50.390</b>
- Dužničke vrijednosnice	2.667.517	6.463	-	<b>2.673.980</b>
- Investicijski fondovi	100.015	252.469	-	<b>352.484</b>
<i>Financijska imovina po fer vrijednosti kroz račun dobiti i gubitka</i>				
- Strane korporativne obveznice vezane uz indeks-linked proizvode	4.899	-	-	<b>4.899</b>
- Vlasničke vrijednosnice	55.088	-	-	<b>55.088</b>
- Dužničke vrijednosnice	31.568	28.242	35	<b>59.845</b>
- Dionice vezane uz plaćanja temeljena na dionicama	-	-	4.721	<b>4.721</b>
- Investicijski fondovi		593.266		<b>593.266</b>
<b>Ukupno imovina</b>	<b>2.909.468</b>	<b>880.449</b>	<b>4.756</b>	<b>3.794.673</b>

### Grupa

Za godinu koja završava 31. prosinca 2017.

	<b>Razina 1</b>	<b>Razina 2</b>	<b>Razina 3</b>	<b>Ukupno</b>
	<b>000 kn</b>	<b>000 kn</b>	<b>000 kn</b>	<b>000 kn</b>
<b>Imovina</b>				
<i>Financijska imovina raspoloživa za prodaju</i>				
-Vlasničke vrijednosnice	56.838	16	-	<b>56.854</b>
- Dužničke vrijednosnice	2.705.388	239.572	42	<b>2.945.002</b>
- Investicijski fondovi	45.470	398.553	-	<b>444.023</b>
<i>Financijska imovina po fer vrijednosti kroz račun dobiti i gubitka</i>				
- Strane korporativne obveznice vezane uz indeks-linked proizvode	41.988	-	-	<b>41.988</b>
- Vlasničke vrijednosnice	60.536	-	-	<b>60.536</b>
- Dionice vezano uz plaćanja temeljena na dionicama	-	-	5.235	<b>5.235</b>
- Investicijski fondovi	-	472.275	-	<b>472.275</b>
<b>Ukupno imovina</b>	<b>2.910.220</b>	<b>1.110.416</b>	<b>5.277</b>	<b>4.025.913</b>

## 1.38 Upravljanje financijskim rizikom (nastavak)

### Fer vrijednost (nastavak)

#### Grupa (nastavak)

Grupa utvrđuje fer vrijednost financijskih instrumenata kojima se ne trguje na aktivnom tržištu primjenom najmanje jedne od metoda dolje navedenih, ovisno o karakteristikama imovine i raspoloživosti podataka za procjenu:

- Metoda usporedive transakcije na tržištu – P/E, P/S i P/B multiple
- Diskontiranje novčanih tijekova

Fer vrijednost gore navedenih financijskih instrumenata je izračunata upotrebom različitih metoda ovisno o raspoloživosti podataka. Procijenjena finalna vrijednost je izračunata korištenjem ponderiranog prosjeka korištenih metoda.

Sljedeća tablica prikazuje uskladu početnih i završnih stanja za mjerenje fer vrijednosti u razini 3 unutar hijerarhije fer vrijednosti:

<b>Na 1. siječnja 2017.</b>	<b>7.013</b>
Neto dobiti priznati u računu dobiti i gubitka	767
Kupnja/Prodaja/Istjecanje	(532)
Prijenos u/iz razinu 3	(1.971)
	<hr/>
<b>Na 31. prosinca 2017.</b>	<b>5.277</b>
	<hr/> <hr/>
Neto dobiti priznati u računu dobiti i gubitka	(275)
Kupnja/Prodaja/Istjecanje	(1.543)
Prijenos iz/u razinu 3	1.297
	<hr/>
<b>Na 31. prosinca 2018.</b>	<b>4.756</b>
	<hr/> <hr/>

## 1.38 Upravljanje financijskim rizikom (nastavak)

### Fer vrijednosti (nastavak)

#### Društvo

Za godinu koja završava 31. prosinca 2018.

	Razina 1 000 kn	Razina 2 000 kn	Razina 3 000 kn	Ukupno 000 kn
<b>Imovina</b>				
<i>Ulaganja u podružnice po fer vrijednosti</i>	-	170.830	-	<b>170.830</b>
<i>Financijska imovina raspoloživa za prodaju</i>				
- Vlasničke vrijednosnice	50.381	9	-	<b>50.390</b>
- Dužničke vrijednosnice	2.667.006	6.463	-	<b>2.673.469</b>
- Investicijski fondovi	100.015	252.469	-	<b>352.484</b>
<i>Financijska imovina po fer vrijednosti kroz račun dobiti i gubitka</i>				
- Strane korporativne obveznice vezane uz indeks-linked proizvode	4.899	-	-	<b>4.899</b>
- Dužnički instrumenti	3.721	-	-	<b>3.721</b>
- Dionice vezano uz plaćanja temeljena na dionicama	-	-	4.721	<b>4.721</b>
- Investicijski fondovi	-	588.493	-	<b>588.493</b>
<b>Ukupno imovina</b>	<b>2.826.022</b>	<b>1.018.264</b>	<b>4.721</b>	<b>3.849.007</b>

#### Društvo

Za godinu koja završava 31. prosinca 2017.

	Razina 1 000 kn	Razina 2 000 kn	Razina 3 000 kn	Ukupno 000 kn
<b>Imovina</b>				
<i>Ulaganja u podružnice po fer vrijednosti</i>	-	165.629	-	<b>165.629</b>
<i>Financijska imovina raspoloživa za prodaju</i>				
- Vlasničke vrijednosnice	56.838	16	-	<b>56.854</b>
- Dužničke vrijednosnice	2.645.065	109.998	-	<b>2.755.063</b>
- Investicijski fondovi	45.470	398.553	-	<b>444.023</b>
<i>Financijska imovina po fer vrijednosti kroz račun dobiti i gubitka</i>				
- Strane korporativne obveznice vezane uz indeks-linked proizvode	41.988	-	-	<b>41.988</b>
- Dionice vezane uz plaćanja temeljena na dionicama	-	-	5.235	<b>5.235</b>
- Investicijski fondovi	462.798	-	-	<b>462.798</b>
<b>Ukupno imovina</b>	<b>3.252.159</b>	<b>674.196</b>	<b>5.235</b>	<b>3.931.590</b>

Na dan 31. prosinca 2018. godine ulaganja klasificirana u razinu 2 predstavljaju približno 23% (2017.: 27%) financijske imovine Grupe koja se redovito mjeri po fer vrijednosti. Na dan 31. prosinca 2018. godine ulaganja klasificirana u razinu 2 sastoje se približno od 26% (2017.: 17%) financijske imovine Društva koja se redovito mjeri po fer vrijednosti. Financijska imovina klasificirana u razinu 3 uključuje dionice vezane uz plaćanja temeljena na vlasničkim instrumentima za Društvo i Grupu te domaće dionice za Grupu u 2018.

Prijenosi između razina fer vrijednosti prikazuju se na kraju izvještajnog razdoblja.

Nije bilo dužničkih vrijednosnica raspoloživih za prodaju u razini 1 na kraju godine (2017.: -) koje su tijekom godine bile uključene u razinu 2. Nije bilo vlasničkih vrijednosnica raspoloživih za prodaju na kraju godine u razini 1 (2017.: -) koje su tijekom godine bile uključene u razinu 2. Nema vlasničkih vrijednosnica raspoloživih za prodaju razine 2 (2017.: 0 tisuća kuna) koje su bile tijekom godine uključene u razinu 1. Dužničke vrijednosnice raspoložive za prodaju razine 2 u iznosu od 6.126 tisuća kuna (2017.: 109.688 tisuća kuna) bile su uključene u razinu 1 tijekom godine.

## 1.38 Upravljanje financijskim rizikom (nastavak)

### Fer vrijednosti (nastavak)

Nije bilo ni dužničkih vrijednosnica raspoloživih za prodaju na kraju godine (2017: - ) niti vlasničkih vrijednosnica raspoloživih za prodaju (2017.: - ) klasificiranih u razinu 2.

Grupa	2018.		2017.	
	Knjigovodstvena vrijednost 000 kn	Fer vrijednost 000 kn	Knjigovodstvena vrijednost 000 kn	Fer vrijednost 000 kn
Ulaganja koja se drže do dospjeća	609.477	631.284	594.092	665.003
Financijska imovina raspoloživa za prodaju	3.076.853	3.076.853	3.445.878	3.445.878
Financijska imovina po fer vrijednosti kroz račun dobiti i gubitka	717.820	717.820	580.035	580.035
Zajmovi i potraživanja	31.669	31.669	50.436	50.436
	<b>4.435.819</b>	<b>4.457.626</b>	4.670.441	4.741.352
Ulaganja u nekretnine	26.607	37.770	27.854	39.236
	<b>4.462.425</b>	<b>4.495.395</b>	4.698.295	4.780.588
Financijske obveze	<b>(301.161)</b>	<b>(301.161)</b>	(334.545)	(334.454)

Društvo	2018		2017	
	Knjigovodstvena vrijednost 000 kn	Fer vrijednost 000 kn	Knjigovodstvena vrijednost 000 kn	Fer vrijednost 000 kn
Ulaganja koja se drže do dospjeća	577.970	621.980	584.788	656.090
Financijska imovina raspoloživa za prodaju	3.076.337	3.076.337	3.255.939	3.255.939
Financijska imovina po fer vrijednosti kroz račun dobiti i gubitka	601.834	601.834	510.020	510.020
Zajmovi i potraživanja	35.277	35.277	38.480	38.480
	<b>4.291.418</b>	<b>4.335.428</b>	4.389.227	4.460.529
Ulaganja u podružnice po trošku stjecanja	5.688	5.688	5.688	5.688
Ulaganja u podružnice po fer vrijednosti	170.830	170.830	165.629	165.629
Ulaganja u nekretnine	26.607	37.770	27.854	39.236
	<b>4.494.543</b>	<b>4.549.716</b>	4.588.398	4.671.082
Financijske obveze	<b>(133.092)</b>	<b>(133.092)</b>	(169.492)	(169.492)

Zajmovi i potraživanja su mjereni prema amortiziranom trošku umanjenom za ispravak vrijednosti. Uprava vjeruje da knjigovodstvena vrijednost ovih instrumenata nije značajno drugačija od njihove tržišne vrijednosti, uz pretpostavku da će sva plaćanja na neispravljena ulaganja biti naplaćena prema ugovoru i ne uzimajući u obzir nikakve buduće gubitke. Fer vrijednost zajmova i potraživanja se određuje koristeći inpute koji nisu povezani sa kotiranim cijenama stoga bi bila klasificirana kao Level 2. Za ulaganja koja se drže do dospjeća fer vrijednost se određuje prema kotiranim cijenama na tržištu stoga bi bila klasificirana u Level 1.

Fer vrijednost ulaganja u nekretnine izvedena je primarno primjenom inputa procjenu vrijednosti imovine koji se ne temelje na vidljivim tržišnim podacima te se stoga klasificira u razinu 3 hijerarhije fer vrijednosti. Fer vrijednost nekretnina za djelatnost izvedena je prvenstveno primjenom dohodovne metode. Najznačajniji inputi u ovoj procjeni vrijednosti bile su cijene ili prihodi od najma po četvornom metru, koji su generirani temeljem usporedivih nekretnina u neposrednoj blizini i koji su potom usklađeni prema razlikama u ključnim atributima.



### 1.38 Upravljanje financijskim rizikom (nastavak)

Povećanje procijenjene stope kapitalizacije, jedinične cijene građenja i prosječne cijene po m<sup>2</sup> za +/- 1%, bez mijenjanja ostalih varijabla, utjecao bi na povećanje (smanjenje) fer vrijednosti ulaganja u nekretnine u iznosu od +/- 377.7 tisuća kuna.

#### Upravljanje kapitalom

U 2016. godini počela je primjena nove regulative Solventnost II.

Glavni ciljevi Grupe u upravljanju kapitalom su slijedeći:

- Usklađenost sa zakonskim i podzakonskim aktima, te propisima i napucima Agencije o upravljanju kapitalom,
- Osiguravanje kontinuiteta poslovanja Grupe,
- Omogućivanje ostvarivanja dobiti s namjerom njenog daljnjeg ulaganja u razvoj Grupe.

Grupa je usklađena sa zakonskim i podzakonskim aktima koji se odnose na kapital, jamstveni kapital, adekvatnost kapitala i granicu solventnosti.

Osim navedenog, u svrhu osiguranja kvalitetne kapitalne osnove, Grupa redovito provodi test usklađenosti imovine s obvezama, te dodatno redovito provodi testove osjetljivosti na kapital i njegovu dostatnost, kako bi na vrijeme spriječila mogućnost nedostatka kapitala.

Na 31. prosinca 2018. i 2017., garancijski kapital Društva bio je veći od minimanog temeljnog kapitala zahtjevanog prema članku 19 Zakona o osiguranju i značajno veći u odnosu na granicu solventnosti izračunatu prema članku 98 Zakona o osiguranju, kako slijedi. Na datum izvještavanja, podaci o Solventnosti II na dan 31. prosinca 2018. još nisu revidirani.

	<b>Nerevidirano</b>	
	<b>31.12.2018.</b>	<b>31.12.2017.</b>
	<b>000 kn</b>	<b>000 kn</b>
	<b>Društvo</b>	<b>Društvo</b>
<b>Ukupna osnovna vlastita sredstva</b>	<b>1.032.880</b>	1.265.645
Redovni dionički kapital (uključujući vlastite dionice)	101.722	101.722
Premije na emitirane dionice povezane s redovnim dioničkim kapitalom	112.001	112.001
Pričuva za usklađivanje	819.157	1.051.922
<b>Višak imovine nad obvezama</b>	<b>1.178.686</b>	1.355.389
Ukupna imovina	4.861.616	5.002.748
Ukupne obveze	3.682.930	3.647.360
Vlastite dionice (koje se drže izravno i neizravno)	-	-
Predvidive dividende, raspodjele i naknade	145.806	89.743
Ostale stavke osnovnih vlastitih sredstava	213.723	213.723
<b>Pomoćna vlastita sredstva</b>	<b>-</b>	-
<b>Ukupna dostupna vlastita sredstva za pokriće potrebnog solventnog kapitala</b>	<b>1.032.880</b>	1.265.645
<b>Ukupna dostupna vlastita sredstva za pokriće minimalnog potrebnog kapitala</b>	<b>1.032.880</b>	1.265.645
Potrebni solventni kapital (SCR)	452,258	491.236
Minimalni potrebni kapital (MCR)	193.348	191.351
Omjer prihvatljivih vlastitih sredstava i potrebnog solventnog kapitala	228%	258%
Omjer prihvatljivih vlastitih sredstava i minimalnog potrebnog kapitala	534%	661%

### 1.39 Analiza ročnosti

Ročnost financijske imovine iz djelokruga MRS-a 39 za Grupu i Društvo na dan 31. prosinca 2018. godine i 31. prosinca 2017. godine prikazana je u tablicama u nastavku na osnovi preostalog razdoblja od dana izvještavanja do dana ugovornog dospijeca. Visoko likvidni instrumenti bez ugovornog dospijeca razvrstani su u razdoblje do 6 mjeseci. Ulaganja u podružnice razvrstana su u razdoblje preko 5 godina. Preostala ročnost pričuva za ugovore o osiguranju prikazana je u bilješci 1.22 (h). Iznosi financijskih obveza prikazanih u tablici (sve nekamatonske) predstavljaju ugovorene nediskontirane novčane tokove dok Grupa upravlja inherentnim rizikom likvidnosti na temelju očekivanih diskontiranih novčanih priljeva.

#### Grupa – 2018.

	Do 6 mjeseci 000 kn	6-12 mjeseci 000 kn	1-2 godine 000 kn	2-5 godina 000 kn	Više od 5 godina 000 kn	Ukupno 000 kn
<b>Financijska imovina</b>						
<i>Ulaganja koja se drže do dospijeca</i>						
Dužničke vrijednosnice	-	284.203	233.565	75.837	15.872	<b>609.477</b>
<i>Financijska imovina raspoloživa za prodaju</i>						
Dužničke vrijednosnice	-	46.114	144.911	646.064	1.836.890	<b>2.673.979</b>
Vlasničke vrijednosnice	-	-	50.390	-	-	<b>50.390</b>
Investicijski fondovi	-	352.484	-	-	-	<b>352.484</b>
<i>Financijska imovina po fer vrijednosti kroz račun dobiti i gubitka</i>						
Dužničke vrijednosnice	3.720	-	20.067	22.410	14.059	<b>60.256</b>
Vlasničke vrijednosnice	54.677	-	-	-	-	<b>54.677</b>
Strane korporativne obveznice vezane uz indeks-linked proizvode	4.899	-	-	-	-	<b>4.899</b>
Dionice vezane uz plaćanja temeljena na vlasničkim instrumentima	1.125	-	2.313	1.283	-	<b>4.721</b>
Investicijski fondovi	4.773	588.493	-	-	-	<b>593.266</b>
<i>Zajmovi i potraživanja</i>						
Depoziti kod banaka	12.292	-	261	-	-	<b>12.553</b>
Zajmovi klijentima	5.376	3.910	2.107	3.483	4.240	<b>19.116</b>
Udio reosiguranja u tehničkim pričuvama za ugovore o osiguranju	28.192	30.549	30.731	30.616	6.335	<b>126.423</b>
Potraživanja iz ugovora o osiguranju i ostala imovina	154.126	22.956	1.385	-	-	<b>178.467</b>
Novac i novčani ekvivalenti	282.505	-	-	-	-	<b>282.505</b>
<b>Ukupna financijska imovina</b>	<b>551.685</b>	<b>1.328.709</b>	<b>485.730</b>	<b>779.693</b>	<b>1.877.396</b>	<b>5.023.213</b>
<b>Financijske obveze</b>						
Obveze po investicijskim fondovima	159.238	-	-	-	-	<b>159.238</b>
Obveze prema dobavljačima	99.591	-	1.238	-	-	<b>100.829</b>
Ostale obveze	41.093	-	-	-	-	<b>41.093</b>
<b>Financijske obveze</b>	<b>299.922</b>	<b>-</b>	<b>1.238</b>	<b>-</b>	<b>-</b>	<b>301.160</b>
<b>Ročna neusklađenost financijske imovine i financijskih obveza</b>	<b>251.763</b>	<b>1.328.709</b>	<b>484.492</b>	<b>779.693</b>	<b>1.877.396</b>	<b>4.722.053</b>

**1.39 Analiza ročnosti (nastavak)****Grupa – 2017.**

	<b>Do 6 mjeseci 000 kn</b>	<b>6-12 mjeseci 000 kn</b>	<b>1-2 godine 000 kn</b>	<b>2-5 godina 000 kn</b>	<b>Više od 5 godina 000 kn</b>	<b>Ukupno 000 kn</b>
<b>Financijska imovina</b>						
<i>Ulaganja koja se drže do dospijea</i>						
Dužničke vrijednosnice	-	4.155	287.156	297.632	5.149	<b>594.092</b>
<i>Financijska imovina raspoloživa za prodaju</i>						
Dužničke vrijednosnice	134.079	143.471	48.589	782.741	1.836.122	<b>2.945.002</b>
Vlasničke vrijednosnice	-	-	56.854	-	-	<b>56.854</b>
Investicijski fondovi	-	444.022	-	-	-	<b>444.022</b>
<i>Financijska imovina po fer vrijednosti kroz račun dobiti i gubitka</i>						
Vlasničke vrijednosnice	60.537	-	-	-	-	<b>60.537</b>
Strane korporativne obveznice vezane uz indeks-linked proizvode	-	33.264	-	8.724	-	<b>41.988</b>
Dionice vezane uz plaćanja temeljena na vlasničkim instrumentima	-	1.566	1.193	2.476	-	<b>5.235</b>
Investicijski fondovi	9.478	462.797	-	-	-	<b>472.275</b>
<i>Zajmovi i potraživanja</i>						
Depoziti u banci	6.020	16.035	-	285	-	<b>22.340</b>
Zajmovi klijentima	12.979	4.704	2.359	1.628	6.426	<b>28.096</b>
Udio reosiguranja u tehničkim pričuvama za ugovore o osiguranju	33.165	38.261	24.710	35.529	16.944	<b>148.609</b>
Potraživanja iz ugovora o osiguranju i ostala imovina	179.180	6.678	2.280	-	-	<b>188.138</b>
Novac i novčani ekvivalenti	138.441	-	-	-	-	<b>138.441</b>
<b>Ukupna financijska imovina</b>	<b>573.879</b>	<b>1.154.953</b>	<b>423.141</b>	<b>1.129.015</b>	<b>1.864.641</b>	<b>5.145.629</b>
<b>Financijske obveze</b>						
Obveze po investicijskim fondovima	148.217	-	-	-	-	<b>148.217</b>
Obveze prema dobavljačima	151.862	-	1.546	-	-	<b>153.408</b>
Ostale obveze	32.920	-	-	-	-	<b>32.920</b>
<b>Financijske obveze</b>	<b>332.999</b>	<b>-</b>	<b>1.546</b>	<b>-</b>	<b>-</b>	<b>334.545</b>
<b>Ročna neusklađenost financijske imovine i financijskih obveza</b>	<b>240.880</b>	<b>1.154.953</b>	<b>421.595</b>	<b>1.129.015</b>	<b>1.864.641</b>	<b>4.811.084</b>

## 1.39 Analiza ročnosti (nastavak)

Društvo – 2018.

	Do 6 mjeseci 000 kn	6-12 mjeseci 000 kn	1-2 godine 000 kn	2-5 godina 000 kn	Više od 5 godina 000 kn	Ukupno 000 kn
<b>Financijska imovina</b>						
<i>Ulaganja u podružnice</i>						
Po trošku	-	-	-	-	5.688	5.688
Po fer vrijednosti kroz račun dobiti i gubitka	-	-	-	-	161.208	161.208
Raspoloživo za prodaju	-	-	-	-	9.622	9.622
<i>Ulaganja koja se drže do dospijeca</i>						
Dužničke vrijednosnice	-	284.203	233.565	60.202	-	577.970
<i>Financijska imovina raspoloživa za prodaju</i>						
Dužničke vrijednosnice	-	46.114	144.911	646.064	1.836.374	<b>2.673.463-</b>
Vlasničke vrijednosnice	-	-	50.390	-	-	<b>50.390-</b>
Investicijski fondovi	-	352.484	-	-	-	<b>352.484-</b>
<i>Financijska imovina po fer vrijednosti kroz račun dobiti i gubitka</i>						
Dužničke vrijednosnice	3.720	-	-	-	-	3.720
Strane korporativne obveznice vezane uz indeks-linked proizvode	4.899	-	-	-	-	4.899
Dionice vezane uz plaćanja temeljena na vlasničkim instrumentima	1.125	-	2.313	1.283	-	4.721
Investicijski fondovi	-	588.493	-	-	-	588.493
<i>Zajmovi i potraživanja</i>						
Depoziti kod banaka	12.292	-	261	-	-	12.553
Zajmovi klijentima	5.376	3.910	2.107	4.378	6.954	22.725
Udio reosiguranja u tehničkim pričuvama za ugovore o osiguranju	28.192	30.549	30.731	30.616	6.335	126.423
Potraživanja iz ugovora o osiguranju i ostala imovina	153.889	22.956	1.385	-	-	178.230
Novac i novčani ekvivalenti	88.418	-	-	-	-	88.418
<b>Ukupna financijska imovina</b>	<b>297.911</b>	<b>1.328.709</b>	<b>465.663</b>	<b>742.543</b>	<b>2.026.181</b>	<b>4.861.007</b>
<b>Financijske obveze</b>						
Obveze prema dobavljačima	99.591	-	1.238	-	-	100.829
Ostale obveze	32.263	-	-	-	-	32.263
<b>Financijske obveze</b>	<b>131.854</b>	<b>-</b>	<b>1.238</b>	<b>-</b>	<b>-</b>	<b>133.092</b>
<b>Ročna neusklađenost financijske imovine i financijskih obveza</b>	<b>166.057</b>	<b>1.328.709</b>	<b>464.425</b>	<b>742.543</b>	<b>2.026.181</b>	<b>4.727.915</b>

**1.39 Analiza ročnosti (nastavak)****Društvo – 2017.**

	<b>Do 6 mjeseci 000 kn</b>	<b>6-12 mjeseci 000 kn</b>	<b>1-2 godine 000 kn</b>	<b>2-5 godina 000 kn</b>	<b>Više od 5 godina 000 kn</b>	<b>Ukupno 000 kn</b>
<b>Financijska imovina</b>						
<i>Ulaganja u podružnice</i>						
Po trošku	-	-	-	-	5.688	<b>5.688</b>
Po fer vrijednosti kroz račun dobiti i gubitka	-	-	-	-	155.851	<b>155.851</b>
Raspoloživo za prodaju	-	-	-	-	9.778	<b>9.778</b>
<i>Ulaganja koja se drže do dospijanja</i>						
Dužničke vrijednosnice	-	-	287.156	297.632	-	<b>584.788</b>
<i>Financijska imovina raspoloživa za prodaju</i>						
Dužničke vrijednosnice	-	141.825	48.589	735.012	1.829.637	<b>2.755.063</b>
Vlasničke vrijednosnice	-	-	56.854	-	-	<b>56.854</b>
Investicijski fondovi	-	444.022	-	-	-	<b>444.022</b>
<i>Financijska imovina po fer vrijednosti kroz račun dobiti i gubitka</i>						
Strane korporativne obveznice vezane uz indeks-linked proizvode	-	33.264	-	8.724	-	<b>41.988</b>
Dionice vezane uz plaćanja temeljena na vlasničkim instrumentima	-	1.566	1.193	2.476	-	<b>5.235</b>
Investicijski fondovi	-	462.797	-	-	-	<b>462.797</b>
<i>Zajmovi i potraživanja</i>						
Depoziti kod banaka	6.020	-	-	285	-	<b>6.305</b>
Zajmovi klijentima	12.979	4.704	2.359	2.649	9.484	<b>32.175</b>
Udio reosiguranja u tehničkim pričuvama za ugovore o osiguranju	33.165	38.261	24.710	35.529	16.944	<b>148.609</b>
Potraživanja iz ugovora o osiguranju i ostala imovina	178.810	6.678	2.280	-	-	<b>187.768</b>
Novac i novčani ekvivalenti	85.005	-	-	-	-	<b>85.005</b>
<b>Ukupna financijska imovina</b>	<b>315.979</b>	<b>1.133.117</b>	<b>423.141</b>	<b>1.082.307</b>	<b>2.027.382</b>	<b>4.981.926</b>
<b>Financijske obveze</b>						
Obveze prema dobavljačima	151.862	-	1.546	-	-	<b>153.408</b>
Ostale obveze	21.125	-	-	-	-	<b>21.125</b>
<b>Financijske obveze</b>	<b>167.947</b>	<b>-</b>	<b>1.546</b>	<b>-</b>	<b>-</b>	<b>174.533</b>
<b>Ročna neusklađenost financijske imovine i financijskih obveza</b>	<b>142.992</b>	<b>1.133.117</b>	<b>421.595</b>	<b>1.082.307</b>	<b>2.027.382</b>	<b>4.807.393</b>

## 1.40 Analiza promjene kamatnih stopa

Tablice u nastavku prikazuju financijsku imovinu i obveze iz djelokruga MRS-a 39 za Grupu i Društvo analizirane prema razdobljima promjena kamatnih stopa koje se određuju na osnovi preostalog ugovornog dospijeća i ugovornog razdoblja promjene kamatnih stopa, ovisno o tome koje je kraće.

Tablice u nastavku prikazuju procjenu rukovodstva o izloženosti riziku promjene kamatnih stopa za Grupu i Društvo na dan 31. prosinca 2018. godine i 31. prosinca 2017. godine te nisu nužno indikativne za poziciju u drugom razdoblju, ali uzevši u obzir pretpostavke o kamatnim stopama na kojima se zasniva izračun matematičke pričuve (bilješka 1.22 (f)), pokazuju izvjesnu osjetljivost dobiti Grupe i Društva na kretanja kamatnih stopa. Na dobit će također utjecati i valutna struktura imovine, obveza te kapitala i rezervi. Grupa i Društvo imaju značajan udio kamatonosne imovine i obveza u stranim valutama.

### Grupa – 2018.

	Efektivna kamatna stopa %	Do 6 mjeseci 000 kn	6-12 mjeseci 000 kn	1-2 godine 000 kn	2-5 godina 000 kn	Više od 5 godina 000 kn	Ostalo* 000 kn	Ukupno 000 kn	Fiksna kamatna stopa 000 kn
<b>Financijska imovina</b>									
<i>Ulaganja koja se drže do dospijeća</i>									
Dužničke vrijednosnice	6.00	-	284.202	233.565	75.837	15.872	-	609.476	609.476
<i>Financijska imovina raspoloživa za prodaju</i>									
Dužničke vrijednosnice	4.00	-	46.119	144.911	646.064	1.836.890	-	2.673.985	2.673.985
Vlasničke vrijednosnice	-	-	-	50.390	-	-	-	50.390	-
Investicijski fondovi	-	-	352.484	-	-	-	-	352.484	-
<i>Financijska imovina po fer vrijednosti kroz račun dobiti i gubitka</i>									
Dužničke vrijednosnice	-	3.721	-	20.067	22.410	14.059	-	60.257	60.257
Vlasničke vrijednosnice	-	31.718	-	-	-	-	22.959	54.677	-
Strane korporativne obveznice vezane uz indeks-linked proizvode	n/a	4.899	-	-	-	-	-	4.899	4.899
Dionice vezane uz plaćanja temeljena na vlasničkim instrumentima	n/a	1.125	-	2.313	1.283	-	-	4.721	-
Investicijski fondovi	-	2.827	588.493	-	-	-	1.946	593.266	-
<i>Zajmovi i potraživanja</i>									
Depoziti kod banaka	0.67	12.292	-	261	-	-	-	12.553	12.553
Zajmovi klijentima	4.06	5.275	3.950	2.128	3.489	4.275	-	19.116	19.116
Udio reosiguranja u tehničkim pričuvama za ugovore o osiguranju	-	-	-	-	-	-	126.423	<b>126.423</b>	-
Potraživanja iz ugovora o osiguranju i ostala imovina	-	-	-	-	-	-	178.467	<b>178.467</b>	-
Novac i novčani ekvivalenti	-	282.505	-	-	-	-	-	<b>282.505</b>	282.505
<b>Ukupna financijska imovina</b>		<b>344.362</b>	<b>1.275.248</b>	<b>453.635</b>	<b>749.083</b>	<b>1.871.096</b>	<b>329.795</b>	<b>5.023.218</b>	<b>3.662.791</b>
<b>Financijske obveze</b>									
Obveze po investicijskim fondovima	-	-	-	-	-	-	159.238	159.238	-
Obveze prema dobavljačima	-	-	-	-	-	-	100.829	100.829	-
Ostale obveze	-	157	-	-	-	-	40.936	41.093	-
<b>Ukupne financijske obveze</b>		<b>157</b>	<b>-</b>	<b>-</b>	<b>-</b>	<b>-</b>	<b>301.003</b>	<b>301.160</b>	<b>-</b>
<b>Kamatna neusklađenost financijske imovine i financijskih obveza</b>		<b>344.205</b>	<b>1.275.248</b>	<b>453.635</b>	<b>749.083</b>	<b>1.871.096</b>	<b>28.792</b>	<b>4.722.058</b>	<b>3.662.791</b>

\*Odnosi se na beskamatnu imovinu i obveze po investicijskim fondovima.

## 1.40 Analiza promjene kamatnih stopa (nastavak)

### Grupa – 2017.

	Efektivna kamatna stopa	Do 6 mjeseci	6-12 mjeseci	1-2 godine	2-5 godina	Više od 5 godina	Ostalo*	Ukupno	Fiksna kamatna stopa
	%	000 kn	000 kn	000 kn	000 kn	000 kn	000 kn	000 kn	000 kn
<b>Financijska imovina</b>									
<i>Ulaganja koja se drže do dospjeća</i>									
Dužničke vrijednosnice	6,00	-	4.155	287.156	297.632	5.149	-	<b>594.092</b>	594.092
<i>Financijska imovina raspoloživa za prodaju</i>									
Dužničke vrijednosnice	4,00	134.079	143.471	48.589	782.741	1.836.122	-	<b>2.945.002</b>	2.945.002
Vlasničke vrijednosnice	n/a	-	-	-	-	-	56.854	<b>56.854</b>	
Investicijski fondovi	n/a	-	-	-	-	-	444.022	<b>444.022</b>	
<i>Financijska imovina po fer vrijednosti kroz račun dobiti i gubitka</i>									
Dužničke vrijednosnice	-	-	-	-	-	-	-	-	-
Vlasničke vrijednosnice	n/a	-	-	-	-	-	60.537	<b>60.537</b>	
<i>Strane korporativne obveznice vezane uz indeks-linked proizvode</i>									
Dionice vezane uz plaćanja temeljena na vlasničkim instrumentima	n/a	-	-	-	-	-	41.988	<b>41.988</b>	41.988
Investicijski fondovi		-	-	-	-	-	472.275	<b>472.275</b>	-
<i>Zajmovi i potraživanja</i>									
Depoziti kod banaka	0,67	6.020	16.035	-	285	-	-	<b>22.340</b>	22.340
Zajmovi klijentima	4,06	12.979	4.704	2.359	1.628	6.426	-	<b>28.096</b>	28.096
Udio reosiguranja u tehničkim pričuvama za ugovore o osiguranju	n/a	-	-	-	-	-	148.609	<b>148.609</b>	
Potraživanja iz ugovora o osiguranju i ostala imovina	n/a	-	-	-	-	-	188.138	<b>188.138</b>	-
Novac i novčani ekvivalenti	n/a	138.441	-	-	-	-	-	<b>138.441</b>	138.441
<b>Ukupna financijska imovina</b>		<b>291.519</b>	<b>168.365</b>	<b>338.104</b>	<b>1.082.286</b>	<b>1.847.697</b>	<b>1.417.658</b>	<b>5.145.629</b>	<b>3.769.959</b>
<b>Financijske obveze</b>									
Obveze po investicijskim fondovima							148.217	<b>148.217</b>	
Obveze prema dobavljačima	n/a	-	-	-	-	-	153.408	<b>153.408</b>	
Ostale obveze	n/a	-	-	-	-	-	32.920	<b>32.920</b>	
<b>Ukupne financijske obveze</b>		<b>-</b>	<b>-</b>	<b>-</b>	<b>-</b>	<b>-</b>	<b>334.545</b>	<b>334.545</b>	<b>-</b>
<b>Kamatna neusklađenost financijske imovine i financijskih obveza</b>		<b>291.519</b>	<b>168.365</b>	<b>338.104</b>	<b>1.082.286</b>	<b>1.847.697</b>	<b>1.083.113</b>	<b>4.811.084</b>	<b>3.769.989</b>

\* Odnosi se na beskatnatnu imovinu i obveze po investicijskim fondovima.

## 1.40 Analiza promjene kamatnih stopa (nastavak)

### Društvo – 2018.

	Efektivna kamatna stopa	Do 6 mjeseci	6-12 mjeseci	1-2 godine	2-5 godina	Više od 5 godina	Beskamatno	Ukupno	Fiksna kamatna stopa
	%	000 kn	000 kn	000 kn	000 kn	000 kn	000 kn	000 kn	000 kn
<b>Financijska imovina</b>									
<i>Ulaganja u podružnice</i>									
Po trošku	n/a	-	-	-	-	-	5.688	<b>5.688</b>	-
Po fer vrijednosti kroz račun dobiti i gubitka	n/a	-	-	-	-	-	161.208	<b>161.208</b>	-
Raspoloživo za prodaju <i>Ulaganja koja se drže do dospijeca</i>	n/a	-	-	-	-	-	9.622	<b>9.622</b>	-
Dužničke vrijednosnice <i>Financijska imovina raspoloživa za prodaju</i>	5.81	-	284.202	233.565	60.202	-	-	<b>577.969</b>	-
Dužničke vrijednosnice	4.13	-	46.119	144.911	646.064	1.836.374	-	<b>2.673.469</b>	-
Vlasničke vrijednosnice	-	-	-	50.390	-	-	-	<b>50.390</b>	-
Investicijski fondovi <i>Financijska imovina po fer vrijednosti kroz račun dobiti i gubitka</i>	-	-	352.484	-	-	-	-	<b>352.484</b>	-
Dužničke vrijednosnice Strane korporativne obveznice vezane uz indeks-linked proizvode	-	3.721	-	-	-	-	-	<b>3.721</b>	-
Dionice vezane uz plaćanja temeljena na vlasničkim instrumentima	-	4.899	-	-	-	-	-	<b>4.899</b>	-
Dionice vezane uz plaćanja temeljena na vlasničkim instrumentima	-	1.125	-	2.313	1.283	-	-	<b>4.721</b>	-
Investicijski fondovi	-	-	588.493	-	-	-	-	<b>588.493</b>	-
<i>Zajmovi i potraživanja</i>									
Depoziti kod banaka	0.03	12.292	-	261	-	-	-	<b>12.553</b>	12.553
Zajmovi klijentima	4.43	5.274	3.950	2.128	4.385	6.987	-	<b>22.723</b>	22.723
Udio reosiguranja u tehničkim pričuvama za ugovore o osiguranju	-	-	-	-	-	-	126.423	<b>126.423</b>	-
Potraživanja iz ugovora o osiguranju i ostala imovina	-	-	-	-	-	-	178.230	<b>178.230</b>	-
Novac i novčani ekvivalenti		88.418						<b>88.418</b>	<b>88.418</b>
<b>Ukupna financijska imovina</b>		<b>115.729</b>	<b>1.275.248</b>	<b>433.568</b>	<b>711.934</b>	<b>1.843.362</b>	<b>481.171</b>	<b>4.861.012</b>	<b>123.694</b>
<b>Financijske obveze</b>									
Obveze prema dobavljačima		-	-	-	-	-	100.829	<b>100.829</b>	
Ostale obveze		-	-	-	-	-	32.263	<b>32.263</b>	
<b>Ukupne financijske obveze</b>		<b>-</b>	<b>-</b>	<b>-</b>	<b>-</b>	<b>-</b>	<b>133.092</b>	<b>133.092</b>	
<b>Kamatna neusklađenost financijske imovine i financijskih obveza</b>		<b>115.729</b>	<b>1.275.248</b>	<b>433.568</b>	<b>711.934</b>	<b>1.843.362</b>	<b>348.079</b>	<b>4.727.920</b>	<b>123.694</b>



## 1.40 Analiza promjene kamatnih stopa (nastavak)

### Društvo – 2017.

	Efektivna kamatna stopa	Do 6 mjeseci	6-12 mjeseci	1-2 godine	2-5 godina	Više od 5 godina	Beskamatno	Ukupno	Fiksna kamatna stopa
	%	000 kn	000 kn	000 kn	000 kn	000 kn	000 kn	000 kn	000 kn
<b>Financijska imovina</b>									
<i>Ulaganja u podružnice</i>									
Po trošku	n/a	-	-	-	-	-	5.688	<b>5.688</b>	-
Po fer vrijednosti kroz račun dobiti i gubitka	n/a	-	-	-	-	-	155.851	<b>155.851</b>	-
Raspoloživo za prodaju <i>Ulaganja koja se drže do dospijeca</i>	n/a	-	-	-	-	-	9.778	<b>9.778</b>	-
Dužničke vrijednosnice <i>Financijska imovina raspoloživa za prodaju</i>	6,00	-	-	287.156	297.632	-	-	<b>584.788</b>	584.788
Dužničke vrijednosnice	4,00	-	141.825	48.589	735.012	1.829.637	-	<b>2.755.063</b>	2.755.063
Vlasničke vrijednosnice	n/a	-	-	-	-	-	56.854	<b>56.854</b>	-
Investicijski fondovi <i>Financijska imovina po fer vrijednosti kroz račun dobiti i gubitka</i>	n/a	-	-	-	-	-	444.022	<b>444.022</b>	-
Strane korporativne obveznice vezane uz indeks-linked proizvode	n/a	-	33.264	-	8.724	-	-	<b>41.988</b>	-
Dionice vezane uz plaćanja temeljena na vlasničkim instrumentima	n/a	-	-	-	-	-	5.235	<b>5.235</b>	-
Investicijski fondovi	n/a	-	-	-	-	-	462.797	<b>462.797</b>	-
<i>Zajmovi i potraživanja</i>									
Depoziti kod banaka	0,67	6.020	-	-	285	-	-	<b>6.305</b>	6.305
Zajmovi klijentima	4,06	12.979	4.704	2.359	2.649	9.484	-	<b>32.175</b>	32.175
Udio reosiguranja u tehničkim pričuvama za ugovore o osiguranju	n/a	-	-	-	-	-	148.609	<b>148.609</b>	-
Potraživanja iz ugovora o osiguranju i ostala imovina	n/a	-	-	-	-	-	187.768	<b>187.768</b>	-
Novac i novčani ekvivalenti	n/a	85.004	-	-	-	-	-	<b>85.004</b>	-
		<hr/>	<hr/>	<hr/>	<hr/>	<hr/>	<hr/>	<hr/>	<hr/>
Ukupno financijska imovina		104.003	179.793	338.104	1.044.302	1.839.121	1.476.602	<b>4.981.924</b>	3.378.331
		<hr/> <hr/>	<hr/> <hr/>	<hr/> <hr/>	<hr/> <hr/>	<hr/> <hr/>	<hr/> <hr/>	<hr/> <hr/>	<hr/> <hr/>
<b>Financijske obveze</b>									
Obveze prema dobavljačima	n/a	-	-	-	-	-	153.408	<b>153.408</b>	-
Ostale obveze	n/a	-	-	-	-	-	21.125	<b>21.125</b>	-
		<hr/>	<hr/>	<hr/>	<hr/>	<hr/>	<hr/>	<hr/>	<hr/>
<b>Ukupne financijske obveze</b>		-	-	-	-	-	<b>174.533</b>	<b>174.533</b>	-
		<hr/> <hr/>	<hr/> <hr/>	<hr/> <hr/>	<hr/> <hr/>	<hr/> <hr/>	<hr/> <hr/>	<hr/> <hr/>	<hr/> <hr/>
<b>Kamatna neusklađenost financijske imovine i financijskih obveza</b>		<b>104.003</b>	<b>179.793</b>	<b>338.104</b>	<b>1.044.302</b>	<b>1.839.121</b>	<b>1.302.069</b>	<b>4.807.391</b>	<b>3.378.331</b>
		<hr/> <hr/>	<hr/> <hr/>	<hr/> <hr/>	<hr/> <hr/>	<hr/> <hr/>	<hr/> <hr/>	<hr/> <hr/>	<hr/> <hr/>

## 1.41 Analiza valutne pozicije

Valutna struktura financijske imovine i obveza unutar opsega MRS-39 za Grupu i Društvo na datum 31. prosinca 2018. godine i 31. prosinca 2017. godine prikazana je u nastavku.

### Grupa – 2018.

	EURO 000 kn	EURO valutna klauzula 000 kn	EURO i EURO valutna klauzula 000 kn	Ostale strane valute 000 kn	Kune 000 kn	Ukupno 000 kn
<b>Financijska imovina</b>						
<i>Ulaganja koja se drže do dospjeća</i>						
Dužničke vrijednosnice	-	504.515	504.515	-	104.962	609.477
<i>Financijska imovina raspoloživa za prodaju</i>						
Dužničke vrijednosnice	894.744	627.348	1.522.092	-	1.151.893	2.673.985
Vlasničke vrijednosnice	-	-	-	-	50.390	50.390
Investicijski fondovi	352.484	-	352.484	-	-	352.484
<i>Financijska imovina po fer vrijednosti kroz račun dobiti i gubitka</i>						
Dužničke vrijednosnice	10.188	-	10.188	-	50.069	60.257
Vlasničke vrijednosnice	7.292	-	7.292	38	47.347	54.677
Strane korporativne obveznice vezane uz indeks-linked proizvode	4.899	-	4.899	-	-	4.899
Dionice vezane uz plaćanja temeljena na vlasničkim instrumentima	4.721	-	4.721	-	-	4.721
Investicijski fondovi	7.933	398.274	406.207	7.351	179.709	593.267
<i>Zajmovi i potraživanja</i>						
Depoziti kod banaka	-	-	-	-	12.553	12.553
Zajmovi klijentima	-	14.827	14.827	-	4.289	19.116
Udio reosiguranja u tehničkim pričuvama za ugovore o osiguranju	15.429	3.402	18.831	1.260	106.332	<b>126.423</b>
Potraživanja iz ugovora o osiguranju i ostala imovina	40.580	-	40.580	1.304	136.583	<b>178.467</b>
Novac i novčani ekvivalenti	50.998	-	50.999	11.495	220.011	<b>282.505</b>
<b>Ukupna financijska imovina</b>	<b>1.389.268</b>	<b>1.548.366</b>	<b>2.937.635</b>	<b>21.448</b>	<b>2.064.138</b>	<b>5.023.221</b>
<b>Obveze iz osiguranja</b>	<b>2.943.736</b>		<b>2.943.736</b>	<b>2.410</b>	<b>1.018.247</b>	<b>3.964.393</b>
<b>Financijske obveze</b>						
Obveze po investicijskim fondovima	14.555	-	14.555	10.273	134.410	<b>159.238</b>
Obveze prema dobavljačima	15.818	-	15.818	588	84.423	<b>100.829</b>
Ostale obveze	6.938	-	6.938	-	34.155	<b>41.093</b>
<b>Ukupne financijske</b>	<b>37.311</b>	<b>-</b>	<b>37.311</b>	<b>10.861</b>	<b>252.988</b>	<b>301.160</b>
<b>Neusklađenost valutne strukture financijske imovine i financijskih obveza</b>						
	<b>(1.591.779)</b>	<b>1.548.366</b>	<b>(43.413)</b>	<b>8.177</b>	<b>792.903</b>	<b>757.668</b>

## 1.41 Analiza valutne pozicije (nastavak)

### Grupa – 2017.

	EURO 000 kn	EURO valutna klauzula 000 kn	EURO i EURO valutna klauzula 000 kn	Ostale strane valute 000 kn	Kune 000 kn	Ukupno 000 kn
<b>Financijska imovina</b>						
<i>Ulaganja koja se drže do dospjeća</i>						
Dužničke vrijednosnice	-	511.007	511.007	-	83.085	<b>594.092</b>
<i>Financijska imovina raspoloživa za prodaju</i>						
Dužničke vrijednosnice	848.129	733.460	1.581.589	-	1.363.413	<b>2.945.002</b>
Vlasničke vrijednosnice	-	-	-	-	56.854	<b>56.854</b>
Investicijski fondovi	444.022	-	444.022	-	-	<b>444.022</b>
<i>Financijska imovina po fer vrijednosti kroz račun dobiti i gubitka</i>						
Dužničke vrijednosnice	-	-	-	-	-	-
Vlasničke vrijednosnice	6.180	-	6.180	2.706	51.651	<b>60.537</b>
Strane korporativne obveznice vezane uz indeks-linked proizvode	41.988	-	41.988	-	-	<b>41.988</b>
Dionice vezane uz plaćanja temeljena na vlasničkim instrumentima	5.235	-	5.235	-	-	<b>5.235</b>
Investicijski fondovi	265.657	-	265.657	10.390	196.228	<b>472.275</b>
<i>Zajmovi i potraživanja</i>						
Depoziti kod banaka	-	285	285	-	22.055	<b>22.340</b>
Zajmovi klijentima	-	23.080	23.080	-	5.016	<b>28.096</b>
Udio reosiguranja u tehničkim pričuvama za ugovore o osiguranju	10.352	1.908	12.260	3.865	132.484	<b>148.609</b>
Potraživanja iz ugovora o osiguranju i ostala imovina	45.268	-	45.268	1.951	140.919	<b>188.138</b>
Novac i novčani ekvivalenti	18.035	-	18.035	1.247	119.159	<b>138.441</b>
<b>Ukupna financijska imovina</b>	<b>1.684.866</b>	<b>1.269.740</b>	<b>2.954.606</b>	<b>20.159</b>	<b>2.170.864</b>	<b>5.145.629</b>
<b>Financijske obveze</b>						
Obveze po investicijskim fondovima	21.923	-	21.923	14.636	111.658	<b>148.217</b>
Obveze prema dobavljačima	58.145	-	58.145	660	94.603	<b>153.408</b>
Ostale obveze	-	-	-	-	32.920	<b>32.920</b>
<b>Ukupne financijske obveze</b>	<b>80.068</b>	<b>-</b>	<b>80.068</b>	<b>15.296</b>	<b>239.181</b>	<b>334.545</b>
<b>Neusklađenost valutne strukture financijske imovine i financijskih obveza</b>						
	<b>1.604.798</b>	<b>1.269.740</b>	<b>2.874.538</b>	<b>4.863</b>	<b>1.931.683</b>	<b>4.811.084</b>

**1.41 Analiza valutne pozicije (nastavak)****Društvo – 2018.**

	<b>EURO 000 kn</b>	<b>EURO valutna klauzula 000 kn</b>	<b>EURO i EURO valutna klauzula 000 kn</b>	<b>Ostale strane valute 000 kn</b>	<b>Kune 000 kn</b>	<b>Ukupno 000 kn</b>
<b>Financijska imovina</b>						
<i>Ulaganja u podružnice</i>						
Po trošku	-	-	-	-	5.688	<b>5.688</b>
Po fer vrijednosti kroz račun dobiti i gubitka	-	-	-	-	161.208	<b>161.208</b>
Raspoloživo za prodaju	-	9.622	9.622	-	-	<b>9.622</b>
<i>Ulaganja koja se drže do dospijea</i>						
Dužničke vrijednosnice	-	504.515	504.515	-	73.455	<b>577.969</b>
<i>Financijska imovina raspoloživa za prodaju</i>						
Dužničke vrijednosnice	894.744	627.348	1.522.092	-	1.151.377	<b>2.673.469</b>
Vlasničke vrijednosnice	-	-	-	-	50.390	<b>50.390</b>
Investicijski fondovi	352.484	-	352.484	-	-	<b>352.484</b>
<i>Financijska imovina po fer vrijednosti kroz račun dobiti i gubitka</i>						
Dužničke vrijednosnice	8.621	-	8.621	-	-	<b>8.621</b>
Vlasničke vrijednosnice	-	-	-	-	-	-
<i>Strane korporativne obveznice vezane uz indeks-linked proizvode</i>						
Dionice vezane uz plaćanja temeljena na vlasničkim instrumentima	4.721	-	4.721	-	-	<b>4.721</b>
Investicijski fondovi	3.159	-	3.159	-	585.334	<b>588.493</b>
<i>Zajmovi i potraživanja</i>						
Depoziti kod banaka	-	-	-	-	12.553	<b>12.553</b>
Zajmovi klijentima	-	18.460	18.460	-	4.264	<b>22.724</b>
Udio reosiguranja u tehničkim pričuvama za ugovore o osiguranju	15.429	3.402	18.831	1.260	106.332	<b>126.423</b>
Potraživanja iz ugovora o osiguranju i ostala imovina	40.580	-	40.580	1.304	136.346	<b>178.230</b>
Novac i novčani ekvivalenti	41.245	-	41.245	782	46.390	<b>88.418</b>
<b>Ukupna financijska imovina</b>	<b>1.360.983</b>	<b>1.163.347</b>	<b>2.524.330</b>	<b>3.346</b>	<b>2.333.336</b>	<b>4.861.012</b>
<b>Financijske obveze</b>						
Obveze prema dobavljačima	15.818	-	15.818	588	84.423	<b>100.829</b>
Ostale obveze	33	-	33	-	32.230	<b>32.263</b>
<b>Ukupne financijske obveze</b>	<b>15.851</b>	<b>-</b>	<b>15.851</b>	<b>588</b>	<b>116.653</b>	<b>133.092</b>
<b>Neusklađenost valutne strukture financijske imovine i financijskih obveza</b>						
	<b>1.345.132</b>	<b>1.163.347</b>	<b>2.508.479</b>	<b>2.758</b>	<b>2.216.683</b>	<b>4.727.920</b>

## 1.41 Analiza valutne pozicije (nastavak)

Društvo – 2017.

	EURO 000 kn	EURO valutna klauzula 000 kn	EURO i EURO valutna klauzula 000 kn	Ostale strane valute 000 kn	Kune 000 kn	Ukupno 000 kn
<b>Financijska imovina</b>						
<i>Ulaganja u podružnice</i>						
Po trošku	-	-	-	-	5.688	5.688
Po fer vrijednosti kroz račun dobiti i gubitka	-	-	-	-	155.851	155.851
Raspoloživo za prodaju	-	9.778	9.778	-	-	9.778
<i>Ulaganja koja se drže do dospijeća</i>						
Dužničke vrijednosnice	-	511.007	511.007	-	73.781	584.788
<i>Financijska imovina raspoloživa za prodaju</i>						
Dužničke vrijednosnice	842.662	733.460	1.576.122	-	1.178.941	2.755.063
Vlasničke vrijednosnice	-	-	-	-	56.854	56.854
Investicijski fondovi	444.022	-	444.022	-	-	444.022
<i>Financijska imovina po fer vrijednosti kroz račun dobiti i gubitka</i>						
Strane korporativne obveznice vezane uz indeks-linked proizvode	41.988	-	41.988	-	-	41.988
Dionice vezane uz plaćanja temeljena na vlasničkim instrumentima	5.235	-	5.235	-	-	5.235
Investicijski fondovi	258.520	-	258.520	10.390	193.887	462.797
<i>Zajmovi i potraživanja</i>						
Depoziti kod banaka	-	285	285	-	6.020	6.305
Zajmovi klijentima	-	28.166	28.166	0	4.009	32.175
Udio reosiguranja u tehničkim pričuvama za ugovore o osiguranju	10.352	1.908	12.260	3.865	132.484	148.609
Potraživanja iz ugovora o osiguranju i ostala imovina	45.268	-	45.268	1.951	140.549	187.768
Novac i novčani ekvivalenti	2.692	-	2.692	976	81.335	85.004
<b>Ukupna financijska imovina</b>	<b>1.650.739</b>	<b>1.284.604</b>	<b>2.935.343</b>	<b>17.182</b>	<b>1.995.911</b>	<b>4.948.436</b>
<b>Financijske obveze</b>						
Obveze prema dobavljačima	58.145	-	58.145	660	94.603	153.408
Ostale obveze	-	-	-	-	21.125	21.125
<b>Ukupne financijske obveze</b>	<b>58.145</b>	<b>-</b>	<b>58.145</b>	<b>660</b>	<b>115.728</b>	<b>174.533</b>
<b>Neuskladenost valutne strukture financijske imovine i financijskih obveza</b>	<b>1.554.061</b>	<b>1.284.604</b>	<b>2.877.198</b>	<b>16.522</b>	<b>1.880.183</b>	<b>4.773.903</b>

## Obrasci propisani od strane Hrvatske agencije za nadzor financijskih usluga

Izveštaj o financijskom položaju (bilanca) 31.12.2018.

AKTIVA

u HRK

Broj pozicije	Elementi zbroja	Oznaka pozicije	Opis pozicije	Prethodni period			Tekući period		
				Život	Neživot	Ukupno	Život	Neživot	Ukupno
<b>001</b>	002+003	<b>I</b>	<b>NEMATERIJALNA IMOVINA</b>		<b>16.557.010</b>	<b>16.557.010</b>	<b>129.071.297</b>	<b>51.398.361</b>	<b>180.469.658</b>
002		1	Goodwill						
003		2	Ostala nematerijalna imovina		16.557.010	<b>16.557.010</b>	129.071.297	51.398.361	<b>180.469.658</b>
<b>004</b>	005+006+007	<b>II</b>	<b>MATERIJALNA IMOVINA</b>		<b>36.082.667</b>	<b>36.082.667</b>		<b>33.139.465</b>	<b>33.139.465</b>
005		1	Zemljišta i građevinski objekti koji služe društvu za provođenje djelatnosti		30.976.474	<b>30.976.474</b>		30.149.278	<b>30.149.278</b>
006		2	Oprema		4.982.143	<b>4.982.143</b>		2.850.054	<b>2.850.054</b>
007		3	Ostala materijalna imovina i zalihe		124.049	<b>124.049</b>		140.133	<b>140.133</b>
<b>008</b>	009+010+014+033	<b>III</b>	<b>ULAGANJA</b>	<b>3.227.222.082</b>	<b>973.136.127</b>	<b>4.200.358.209</b>	<b>3.037.798.663</b>	<b>936.365.090</b>	<b>3.974.163.752</b>
<b>009</b>		<b>A</b>	<b>Ulaganja u zemljišta i građevinske objekte koji ne služe društvu za provođenje djelatnosti</b>		27.854.937	<b>27.854.937</b>		26.606.392	<b>26.606.392</b>
<b>010</b>	011+012+013	<b>B</b>	<b>Ulaganja u podružnice, pridružena društva i sudjelovanje u zajedničkim ulaganjima</b>		<b>5.688.100</b>	<b>5.688.100</b>		<b>5.688.100</b>	<b>5.688.100</b>
011		1	Dionice i udjeli u podružnicama		5.688.100	<b>5.688.100</b>		5.688.100	<b>5.688.100</b>
012		2	Dionice i udjeli u pridruženim društvima						
013		3	Sudjelovanje u zajedničkim ulaganjima						
<b>014</b>	015+018+023+029	<b>C</b>	<b>Financijska imovina</b>	<b>3.227.222.082</b>	<b>939.593.090</b>	<b>4.166.815.172</b>	<b>3.037.798.663</b>	<b>904.070.598</b>	<b>3.941.869.260</b>
<b>015</b>	016+017	<b>1</b>	<b>Financijska imovina koja se drži do dospijeca</b>	<b>511.007.131</b>	<b>73.779.603</b>	<b>584.786.733</b>	<b>504.514.900</b>	<b>73.454.504</b>	<b>577.969.404</b>
016		1.1	<i>Dužnički financijski instrumenti</i>	511.007.131	73.779.603	<b>584.786.733</b>	504.514.900	73.454.504	<b>577.969.404</b>
017		1.2	<i>Ostalo</i>						

## Obrasci propisani od strane Hrvatske agencije za nadzor financijskih usluga (nastavak)

Izveštaj o financijskom položaju (bilanca) 31.12.2018. (nastavak)

AKTIVA

u HRK

Broj pozicije	Elementi zbroja	Oznaka pozicije	Opis pozicije	Prethodni period			Tekući period		
				Život	Neživot	Ukupno	Život	Neživot	Ukupno
<b>018</b>	019+020+021+022	<b>2</b>	<b>Financijska imovina raspoloživa za prodaju</b>	<b>2.475.700.591</b>	<b>790.015.507</b>	<b>3.265.716.097</b>	<b>2.320.866.557</b>	<b>765.097.851</b>	<b>3.085.964.408</b>
019		2.1	<i>Vlasnički financijski instrumenti</i>	50.770.770	6.083.483	<b>56.854.254</b>	41.849.389	8.540.347	<b>50.389.737</b>
020		2.2	<i>Dužnički financijski instrumenti</i>	2.015.592.541	739.468.633	<b>2.755.061.174</b>	1.951.174.994	722.293.663	<b>2.673.468.657</b>
021		2.3	<i>Udjeli u investicijskim fondovima</i>	409.337.279	44.463.390	<b>453.800.670</b>	327.842.174	34.263.840	<b>362.106.014</b>
022		2.4	<i>Ostalo</i>						
<b>023</b>	024+025+026+027+028	<b>3</b>	<b>Financijska imovina po fer vrijednosti kroz račun dobiti i gubitka</b>	<b>220.593.920</b>	<b>57.526.660</b>	<b>278.120.580</b>	<b>193.992.563</b>	<b>48.955.440</b>	<b>242.948.004</b>
024		3.1	<i>Vlasnički financijski instrumenti</i>						
025		3.2	<i>Dužnički financijski instrumenti</i>						
026		3.3	<i>Izvedeni financijski instrumenti</i>		5.234.495	<b>5.234.495</b>		4.720.721	<b>4.720.721</b>
027		3.4	<i>Udjeli u investicijskim fondovima</i>	211.331.911	52.292.165	<b>263.624.076</b>	190.271.314	44.234.719	<b>234.506.033</b>
028		3.5	<i>Ostalo</i>	9.262.010		<b>9.262.010</b>	3.721.250		<b>3.721.250</b>
<b>029</b>	030+031+032	<b>4</b>	<b>Zajmovi i potraživanja</b>	<b>19.920.441</b>	<b>18.271.320</b>	<b>38.191.761</b>			
030		4.1	<i>Depoziti kod kreditnih institucija</i>		6.305.279	<b>6.305.279</b>			
031		4.2	<i>Zajmovi</i>	19.920.441	11.966.041	<b>31.886.482</b>			
032		4.3	<i>Ostalo</i>						
<b>033</b>		<b>D</b>	<b>Depoziti kod cedenta</b>						
<b>034</b>		<b>IV</b>	<b>ULAGANJA ZA RAČUN I RIZIK VLASNIKA POLICA ŽIVOTNOG OSIGURANJA</b>	<b>387.748.984</b>		<b>387.748.984</b>	<b>520.094.036</b>		<b>520.094.036</b>

## Obrasci propisani od strane Hrvatske agencije za nadzor financijskih usluga (nastavak)

Izveštaj o financijskom položaju (bilanca) 31.12.2018. (nastavak)

AKTIVA

u HRK

Broj pozicije	Elementi zbroja	Oznaka pozicije	Opis pozicije	Prethodni period			Tekući period		
				Život	Neživot	Ukupno	Život	Neživot	Ukupno
<b>035</b>	036+037+038+039+040+041+042	<b>V</b>	<b>UDIO REOSIGURANJA U TEHNIČKIM PRIČUVAMA</b>	<b>959.397</b>	<b>147.648.856</b>	<b>148.608.253</b>	<b>988.334</b>	<b>125.432.491</b>	<b>126.420.824</b>
036		1	Pričuve za prijenosne premije, udio reosiguranja	133.016	61.642.720	<b>61.775.736</b>	133.562	70.782.757	<b>70.916.318</b>
037		2	Matematičke pričuve, udio reosiguranja	320.781		<b>320.781</b>	300.872		<b>300.872</b>
038		3	Pričuve šteta, udio reosiguranja	505.600	86.006.137	<b>86.511.737</b>	553.900	54.649.734	<b>55.203.634</b>
039		4	Pričuve za bonuse i popuste, udio reosiguranja						
040		5	Pričuve za kolebanje šteta, udio reosiguranja						
041		6	Druge tehničke pričuve, udio reosiguranja						
042		7	Posebne pričuve za životna osiguranja kod kojih ugovaratelj osiguranja snosi rizik ulaganja, udio reosiguranja						
<b>043</b>	044+045	<b>VI</b>	<b>ODGOĐENA I TEKUĆA POREZNA IMOVINA</b>						
044		1	Odgođena porezna imovina						
045		2	Tekuća porezna imovina						
<b>046</b>	047+050+051	<b>VII</b>	<b>POTRAŽIVANJA</b>	<b>4.130.740</b>	<b>181.184.626</b>	<b>185.315.366</b>	<b>18.819.313</b>	<b>155.628.100</b>	<b>174.447.413</b>
<b>047</b>	048+049	<b>1</b>	<b>Potraživanja iz poslova osiguranja</b>	<b>563.343</b>	<b>87.379.984</b>	<b>87.943.327</b>	<b>1.208.701</b>	<b>97.355.352</b>	<b>98.564.053</b>
048		1.1	Od ugovaratelja osiguranja	563.343	87.379.984	<b>87.943.327</b>	1.208.701	97.355.352	<b>98.564.053</b>
049		1.2	Od zastupnika odnosno posrednika u osiguranju						
<b>050</b>		<b>2</b>	<b>Potraživanja iz poslova reosiguranja</b>	<b>104.122</b>	<b>59.008.639</b>	<b>59.112.761</b>	<b>220.118</b>	<b>22.678.425</b>	<b>22.898.543</b>



## Obrasci propisani od strane Hrvatske agencije za nadzor financijskih usluga (nastavak)

Izveštaj o financijskom položaju (bilanca) 31.12.2018. (nastavak)

AKTIVA

u HRK

Broj pozicije	Elementi zbroja	Oznaka pozicije	Opis pozicije	Prethodni period			Tekući period		
				Život	Neživot	Ukupno	Život	Neživot	Ukupno
<b>051</b>	052+053+054	<b>3</b>	<b>Ostala potraživanja</b>	<b>3.463.276</b>	<b>34.796.003</b>	<b>38.259.279</b>	<b>17.390.494</b>	<b>35.594.323</b>	<b>52.984.817</b>
052		3.1	Potraživanja iz drugih poslova osiguranja		13.176.323	<b>13.176.323</b>		13.842.231	<b>13.842.231</b>
053		3.2	Potraživanja za prihode iz ulaganja	256.111	41.795	<b>297.906</b>	250.423	65.108	<b>315.531</b>
054		3.3	Ostala potraživanja	3.207.165	21.577.885	<b>24.785.050</b>	17.140.071	21.686.984	<b>38.827.055</b>
<b>055</b>	056+060+061	<b>VIII</b>	<b>OSTALA IMOVINA</b>	<b>59.958.505</b>	<b>30.455.901</b>	<b>90.414.407</b>	<b>58.409.967</b>	<b>30.494.210</b>	<b>88.904.177</b>
<b>056</b>	057+058+059	<b>1</b>	<b>Novac u banci i blagajni</b>	<b>59.958.505</b>	<b>30.455.901</b>	<b>90.414.407</b>	<b>58.409.967</b>	<b>30.494.210</b>	<b>88.904.177</b>
057		1.1	Sredstva na poslovnom računu	40.603.068	30.231.640	<b>70.834.708</b>	19.662.442	30.122.093	<b>49.784.536</b>
058		1.2	Sredstva na računu imovine za pokriće matematičke pričuve	19.214.800		<b>19.214.800</b>	38.630.457		<b>38.630.457</b>
059		1.3	Novčana sredstva u blagajni	140.637	224.262	<b>364.899</b>	117.068	372.117	<b>489.184</b>
<b>060</b>		<b>2</b>	<b>Dugotrajna imovina namijenjena za prodaju i prestanak poslovanja</b>						
<b>061</b>		<b>3</b>	<b>Ostalo</b>						
<b>062</b>	063+064+065	<b>IX</b>	<b>PLAĆENI TROŠKOVI BUDUĆEG RAZDOBLJA I NEDOSPJELA NAPLATA PRIHODA</b>	<b>1.516.667</b>	<b>50.911.844</b>	<b>52.428.511</b>	<b>2.072.491</b>	<b>53.954.601</b>	<b>56.027.091</b>
063		1	Razgraničene kamate i najamnine	2.897	5.883	<b>8.780</b>			
064		2	Razgraničeni troškovi pribave	1.315.039	48.860.584	<b>50.175.623</b>	1.494.470	51.091.203	<b>52.585.673</b>
065		3	Ostali plaćeni troškovi budućeg razdoblja i nedospjela naplata prihoda	198.731	2.045.378	<b>2.244.108</b>	578.020	2.863.397	<b>3.441.418</b>
<b>066</b>	001+004+008+ 034 +035+043+046 +055+062	<b>X</b>	<b>UKUPNO AKTIVA</b>	<b>3.681.536.376</b>	<b>1.435.977.032</b>	<b>5.117.513.408</b>	<b>3.767.254.100</b>	<b>1.386.412.316</b>	<b>5.153.666.416</b>
<b>067</b>		<b>XI</b>	<b>IZVANBILANČNI ZAPISI</b>						

## Obrasci propisani od strane Hrvatske agencije za nadzor financijskih usluga (nastavak)

Izveštaj o financijskom položaju (bilanca) 31.12.2018. (nastavak)

### KAPITAL I OBVEZE

u HRK

Broj pozicije	Elementi zbroja	Oznaka pozicije	Opis pozicije	Prethodni period			Tekući period		
				Život	Neživot	Ukupno	Život	Neživot	Ukupno
<b>068</b>	069+072+073+077+081+084	<b>XII</b>	<b>KAPITAL I REZERVE</b>	<b>521.359.833</b>	<b>479.087.578</b>	<b>1.000.447.411</b>	<b>528.597.607</b>	<b>484.201.539</b>	<b>1.012.799.147</b>
<b>069</b>	070+071	<b>1</b>	<b>Upisani kapital</b>	<b>30.000.000</b>	<b>71.722.400</b>	<b>101.722.400</b>	<b>30.000.000</b>	<b>71.722.400</b>	<b>101.722.400</b>
070		1.1	Uplašeni kapital - redovne dionice	30.000.000	71.722.400	101.722.400	30.000.000	71.722.400	101.722.400
071		1.2	Uplašeni kapital - povlaštene dionice						
<b>072</b>		<b>2</b>	<b>Premije na emitirane dionice (rezerve kapitala)</b>	<b>80.500.000</b>	<b>31.500.600</b>	<b>112.000.600</b>	<b>80.500.000</b>	<b>31.500.600</b>	<b>112.000.600</b>
<b>073</b>	074+075+076	<b>3</b>	<b>Revalorizacijske rezerve</b>	<b>193.460.130</b>	<b>38.885.672</b>	<b>232.345.802</b>	<b>176.764.523</b>	<b>33.757.266</b>	<b>210.521.790</b>
074		3.1	Zemljišta i građevinskih objekata						
075		3.2	Financijske imovine raspoložive za prodaju	193.460.130	38.885.672	232.345.802	176.764.523	33.757.266	210.521.790
076		3.3	Ostale revalorizacijske rezerve						
<b>077</b>	078+079+080	<b>4</b>	<b>Rezerve</b>	<b>2.397.219</b>	<b>22.655.124</b>	<b>25.052.343</b>	<b>2.397.219</b>	<b>22.655.124</b>	<b>25.052.343</b>
078		4.1	Zakonske rezerve	1.300.066	7.098.754	8.398.820	1.300.066	7.098.754	8.398.820
079		4.2	Statutarna rezerva	1.097.153	15.556.369	16.653.523	1.097.153	15.556.369	16.653.523
080		4.3	Ostale rezerve						
<b>081</b>	082+083	<b>5</b>	<b>Prenesena (zadržana) dobit ili gubitak</b>	<b>151.475.635</b>	<b>264.929.853</b>	<b>416.405.488</b>	<b>174.654.369</b>	<b>264.929.853</b>	<b>439.584.223</b>
082		5.1	Zadržana dobit	151.475.635	264.929.853	416.405.488	174.654.369	264.929.853	439.584.223
083		5.2	Preneseni gubitak (-)						
<b>084</b>	085+086	<b>6</b>	<b>Dobit ili gubitak tekućeg obračunskog razdoblja</b>	<b>63.526.850</b>	<b>49.393.929</b>	<b>112.920.779</b>	<b>64.281.496</b>	<b>59.636.296</b>	<b>123.917.792</b>
085		6.1	Dobit tekućeg obračunskog razdoblja	63.526.850	49.393.929	112.920.779	64.281.496	59.636.296	123.917.792
086		6.2	Gubitak tekućeg obračunskog razdoblja (-)						
<b>087</b>		<b>XIII</b>	<b>OBVEZE DRUGOG REDA (PODREĐENE OBVEZE)</b>						

## Obrasci propisani od strane Hrvatske agencije za nadzor financijskih usluga (nastavak)

Izveštaj o financijskom položaju (bilanca) 31.12.2018. (nastavak)

KAPITAL I OBVEZE

u HRK

Broj pozicije	Elementi zbroja	Oznaka pozicije	Opis pozicije	Prethodni period			Tekući period		
				Život	Neživot	Ukupno	Život	Neživot	Ukupno
<b>089</b>	090+091+092+093+094+095	<b>XV</b>	<b>TEHNIČKE PRIČUVE</b>	<b>2.684.816.372</b>	<b>817.676.544</b>	<b>3.502.492.916</b>	<b>2.641.509.115</b>	<b>802.792.250</b>	<b>3.444.301.366</b>
090		1	Pričuve za prijenosne premije. bruto iznos	10.756.232	311.964.258	<b>322.720.490</b>	12.099.613	341.264.577	<b>353.364.190</b>
091		2	Matematičke pričuve. bruto iznos	2.631.634.038		<b>2.631.634.038</b>	2.571.905.483		<b>2.571.905.483</b>
092		3	Pričuve šteta. bruto iznos	42.215.058	501.237.837	<b>543.452.895</b>	57.351.598	458.884.733	<b>516.236.331</b>
093		4	Pričuve za bonuse i popuste. bruto iznos		2.773.717	<b>2.773.717</b>		2.555.402	<b>2.555.402</b>
094		5	Pričuva za kolebanje šteta. bruto iznos		68.218	<b>68.218</b>		87.539	<b>87.539</b>
095		6	Druge tehničke pričuve osiguranja. bruto iznos	211.044	1.632.515	<b>1.843.559</b>	152.421		<b>152.421</b>
<b>096</b>		<b>XVI</b>	<b>POSEBNE PRIČUVE ZA OSIGURANJE IZ SKUPINE ŽIVOTNIH OSIGURANJA KOD KOJIH UGOVARATELJ OSIGURANJA PREUZIMA INVESTICLJSKI RIZIK. bruto iznos</b>	387.748.984		<b>387.748.984</b>	520.094.036		<b>520.094.036</b>
<b>097</b>	098+099	<b>XVII</b>	<b>OSTALE PRIČUVE</b>						
098		1	Pričuve za mirovine i slične obveze						
099		2	Ostale pričuve						
<b>100</b>	101+102	<b>XVIII</b>	<b>ODGOĐENA I TEKUĆA POREZNA OBVEZA</b>	<b>52.792.309</b>	<b>-503.043</b>	<b>52.289.266</b>	<b>34.826.365</b>	<b>8.557.339</b>	<b>43.383.704</b>
101		1	Odgođena porezna obveza	40.024.737	4.869.606	<b>44.894.344</b>	31.481.563	3.560.756	<b>35.042.318</b>
102		2	Tekuća porezna obveza	12.767.572	-5.372.649	<b>7.394.923</b>	3.344.802	4.996.583	<b>8.341.385</b>
<b>103</b>		<b>XIX</b>	<b>DEPOZITI ZADRŽANI IZ POSLA PREDANOG U REOSIGURANJE</b>						
<b>104</b>	105+106+107	<b>XX</b>	<b>FINANCIJSKE OBVEZE</b>						
105		1	Obveze po zajmovima						
106		2	Obveze po izdanim financijskim instrumentima						
107		3	Ostale financijske obveze						

## Obrasci propisani od strane Hrvatske agencije za nadzor financijskih usluga (nastavak)

Izveštaj o financijskom položaju (bilanca) 31.12.2018. (nastavak)

KAPITAL I OBVEZE

u HRK

Broj pozicije	Elementi zbroja	Oznaka pozicije	Opis pozicije	Prethodni period			Tekući period		
				Život	Neživot	Ukupno	Život	Neživot	Ukupno
108	109+110+111+112	XXI	OSTALE OBVEZE	21.433.110	108.682.710	130.115.821	29.903.120	66.789.806	96.692.926
109		1	Obveze proizašle iz poslova izravnog osiguranja	16.457.826	33.727.483	50.185.310	17.016.884	29.971.512	46.988.397
110		2	Obveze proizašle iz poslova suosiguranja i reosiguranja	556.661	58.248.673	58.805.334	778.996	16.682.068	17.461.064
111		3	Obveze za otuđenje i prekinuto poslovanje						
112		4	Ostale obveze	4.418.623	16.706.554	21.125.177	12.107.239	20.136.226	32.243.465
113	114+115	XXII	ODGOĐENO PLAĆANJE TROŠKOVA I PRIHOD BUDUĆEG RAZDOBLJA	13.385.767	31.033.242	44.419.010	12.323.857	24.071.381	36.395.238
114		1	Razgraničena provizija reosiguranja		3.252.331	3.252.331		3.268.629	3.268.629
115		2	Ostalo odgođeno plaćanje troškova i prihod budućeg razdoblja	13.385.767	27.780.911	41.166.679	12.323.857	20.802.752	33.126.609
116	068+087+088+089+096+097+100+103+104+108+113	XXIII	UKUPNA PASIVA	3.681.536.376	1.435.977.032	5.117.513.408	3.767.254.100	1.386.412.316	5.153.666.416
117		XXIV	IZVANBILANČNI ZAPISI						

## Obrasci propisani od strane Hrvatske agencije za nadzor financijskih usluga (nastavak)

Izveštaj o sveobuhvatnoj dobiti (račun dobiti i gubitka) 01.01.2018. - 31.12.2018.

u HRK

Broj pozicije	Elementi zbroja	Oznaka pozicije	Opis pozicije	Prethodno obračunsko razdoblje			Tekuće obračunsko razdoblje		
				Život	Neživot	Ukupno	Život	Neživot	Ukupno
<b>001</b>	002+003+004 +005+006	<b>I</b>	<b>Zarađene premije (prihodovane)</b>	<b>526.887.032</b>	<b>498.930.509</b>	<b>1.025.817.541</b>	<b>510.170.512</b>	<b>540.566.323</b>	<b>1.050.736.835</b>
002		1	Zaračunate bruto premije	531.278.189	614.813.718	<b>1.146.091.907</b>	514.577.564	650.998.275	1.165.575.839
003		2	Ispravak vrijednosti i naplaćeni ispravak vrijednosti premije osiguranja		3.866.706	<b>3.866.706</b>		326.573	<b>326.573</b>
004		3	Premije predane u reosiguranje (-)	-3.387.216	-85.650.775	<b>-89.037.991</b>	-3.064.218	-90.598.242	<b>-93.662.461</b>
005		4	Promjena bruto pričuva prijenosnih premija (+/-)	-988.765	-26.540.233	<b>-27.528.999</b>	-1.343.380	-29.300.319	<b>-30.643.699</b>
006		5	Promjena pričuva prijenosnih premija, udio reosiguratelja (+/-)	-15.176	-7.558.906	<b>-7.574.083</b>	546	9.140.037	<b>9.140.583</b>
<b>07</b>	008+009+010 +011+012+ 013+014	<b>II</b>	<b>Prihodi od ulaganja</b>	<b>121.252.812</b>	<b>42.592.965</b>	<b>163.845.777</b>	<b>140.027.256</b>	<b>35.097.176</b>	<b>175.124.431</b>
008		1	Prihodi od podružnica, pridruženih društava i sudjelovanja u zajedničkim ulaganjima						
009		2	Prihodi od ulaganja u zemljišta i građevinske objekte		2.040.027	<b>2.040.027</b>		2.235.292	<b>2.235.292</b>
010		3	Prihodi od kamata	93.445.544	35.204.593	<b>128.650.137</b>	95.718.648	29.844.827	<b>125.563.476</b>
011		4	Nerealizirani dobiti od ulaganja	87.349	1.182.112	<b>1.269.460</b>	37.408	4.239	<b>41.647</b>
012		5	Realizirani dobiti od ulaganja	15.724.163	1.159.495	<b>16.883.658</b>	25.071.258	186.522	<b>25.257.780</b>
013		6	Neto pozitivne tečajne razlike	475.028	1.363.545	<b>1.838.573</b>	507.240	795.212	<b>1.302.453</b>
014		7	Ostali prihodi od ulaganja	11.520.728	1.643.193	<b>13.163.921</b>	18.692.701	2.031.084	<b>20.723.785</b>

## Obrasci propisani od strane Hrvatske agencije za nadzor financijskih usluga (nastavak)

Izveštaj o sveobuhvatnoj dobiti (račun dobiti i gubitka) 01.01.2018. - 31.12.2018. (nastavak)

u HRK

Broj pozicije	Elementi zbroja	Oznaka pozicije	Opis pozicije	Prethodno obračunsko razdoblje			Tekuće obračunsko razdoblje		
				Život	Neživot	Ukupno	Život	Neživot	Ukupno
015		III	Prihodi od provizija i naknada	2.089.413	9.326.419	11.415.831	3.379.654	4.096.601	7.476.255
016		IV	Ostali osigurateljno - tehnički prihodi. neto od reosiguranja	26.206	3.824.086	3.850.291	15.378	4.190.639	4.206.017
017		V	Ostali prihodi	585.339	3.780.482	4.365.821	77.736	4.044.317	4.122.053
018	019+022	VI	Izdaci za osigurane slučajeve. neto	-303.542.313	-238.617.919	-542.160.232	-348.279.799	-255.362.229	-603.642.028
019	020+021	1	Likvidirane štete	-297.727.362	-255.836.524	-553.563.886	-333.191.559	-266.358.931	-599.550.490
020		1.1	Bruto iznos (-)	-298.053.477	-293.381.411	-591.434.889	-334.124.241	-305.618.116	-639.742.357
021		1.2	Udio reosiguratelja(+)	326.115	37.544.887	37.871.003	932.682	39.259.185	40.191.867
022	023+024	2	Promjena pričuve za štete (+/-)	-5.814.951	17.218.605	11.403.654	-15.088.240	10.966.701	-4.091.539
023		2.1	Bruto iznos (-)	-5.831.651	8.355.769	2.524.118	-15.136.540	42.353.104	27.216.564
024		2.2	Udio reosiguratelja (+)	16.700	8.862.836	8.879.536	48.300	-31.356.402	-31.308.102
025	026+029	VII	Promjena matematičke pričuve i ostalih tehničkih pričuva. neto od reosiguranja	-55.280.259	-1.700.732	-56.980.992	59.767.268	1.613.193	61.380.461
026	027+028	1	Promjena matematičke pričuve osiguranja (+/-)	-55.297.767		-55.297.767	59.708.646		59.708.646
027		1.1	Bruto iznos (-)	-55.257.182		-55.257.182	59.728.555		59.728.555
028		1.2	Udio reosiguratelja (+)	-40.585		-40.585	-19.909		-19.909
029	030+031	2	Promjena ostalih tehničkih pričuva. neto od reosiguranja (+/-)	17.508	-1.700.732	-1.683.224	58.622	1.613.193	1.671.816
030		2.1	Bruto iznos (-)	17.508	-1.700.732	-1.683.224	58.622	1.613.193	1.671.816
031		2.2	Udio reosiguratelja (+)						

## Obrasci propisani od strane Hrvatske agencije za nadzor financijskih usluga (nastavak)

Izveštaj o sveobuhvatnoj dobiti (račun dobiti i gubitka) 01.01.2018. - 31.12.2018. (nastavak)

u HRK

Broj pozicije	Elementi zbroja	Oznaka pozicije	Opis pozicije	Prethodno obračunsko razdoblje			Tekuće obračunsko razdoblje		
				Život	Neživot	Ukupno	Život	Neživot	Ukupno
<b>032</b>	033+034	<b>VIII</b>	<b>Promjena posebne pričuve za osiguranja iz skupine životnih osiguranja kod kojih ugovaratelj osiguranja preuzima investicijski rizik. neto od reosiguranja (+/-)</b>	<b>-104.033.305</b>		<b>-104.033.305</b>	<b>-132.345.051</b>		<b>-132.345.051</b>
033		1	<i>Bruto iznos (-)</i>	-104.033.305		<b>-104.033.305</b>	-132.345.051		-132.345.051
034		2	<i>Udio reosiguratelja (+)</i>						
<b>035</b>	036+037	<b>IX</b>	<b>Izdaci za povrate premija (bonusi i popusti). neto od reosiguranja</b>		<b>-579.659</b>	<b>-579.659</b>		<b>218.315</b>	<b>218.315</b>
036		1	<i>Ovisni o rezultatu (bonusi)</i>						
037		2	<i>Neovisni o rezultatu (popusti)</i>						
<b>038</b>	039+043	<b>X</b>	<b>Poslovni rashodi (izdaci za obavljanje djelatnosti). neto</b>		<b>-579.659</b>	<b>-579.659</b>		<b>218.315</b>	<b>218.315</b>
039	040+041+042	<b>1</b>	<b>Troškovi pribave</b>	<b>-79.217.384</b>	<b>-244.412.254</b>	<b>-323.629.638</b>	<b>-81.620.897</b>	<b>-243.442.923</b>	<b>-325.063.821</b>
040		1.1	<i>Provizija</i>	<b>-32.861.055</b>	<b>-130.676.646</b>	<b>-163.537.702</b>	<b>-26.144.193</b>	<b>-137.231.784</b>	<b>-163.375.977</b>
041		1.2	<i>Ostali troškovi pribave</i>	-26.672.812	-122.698.029	<b>-149.370.842</b>	-21.843.876	-125.569.363	<b>-147.413.238</b>
042		1.3	<i>Promjena razgraničenih troškova pribave (+/-)</i>	-6.261.740	-12.285.057	<b>-18.546.797</b>	-4.479.749	-13.893.041	<b>-18.372.790</b>
043	044+045+046	<b>2</b>	<b>Troškovi uprave (administrativni troškovi)</b>	73.497	4.306.440	<b>4.379.938</b>	179.431	2.230.620	<b>2.410.051</b>
044		2.1	<i>Amortizacija materijalne imovine</i>	<b>-46.356.329</b>	<b>-113.735.607</b>	<b>-160.091.936</b>	<b>-55.476.704</b>	<b>-106.211.139</b>	<b>-161.687.843</b>
045		2.2	<i>Plaće, porezi i doprinosi iz i na plaće</i>		-11.047.198	<b>-11.047.198</b>	-1.450.198	-9.873.186	<b>-11.323.384</b>
046		2.3	<i>Ostali troškovi uprave</i>	-17.717.748	-47.130.197	<b>-64.847.946</b>	-21.173.055	-44.036.384	<b>-65.209.439</b>
				-28.638.581	-55.558.211	<b>-84.196.792</b>	-32.853.451	-52.301.569	<b>-85.155.020</b>

## Obrasci propisani od strane Hrvatske agencije za nadzor financijskih usluga (nastavak)

Izveštaj o sveobuhvatnoj dobiti (račun dobiti i gubitka) 01.01.2018. - 31.12.2018. (nastavak)

u HRK

Broj pozicije	Elementi zbroja	Oznaka pozicije	Opis pozicije	Prethodno obračunsko razdoblje			Tekuće obračunsko razdoblje		
				Život	Neživot	Ukupno	Život	Neživot	Ukupno
<b>047</b>	048+049+050+051+052+053+054	<b>XI</b>	<b>Troškovi ulaganja</b>	- 28.557.944	-3.922.691	-32.480.636	-73.161.459	-5.924.477	-79.085.907
048		1	Amortizacija zemljišta i građevinskih objekata koji ne služe društvu za obavljanje djelatnosti		-1.248.546	-1.248.546		-1.248.546	-1.248.546
049		2	Kamate						
050		3	Umanjenje vrijednosti ulaganja	-8.382.312	-409.430	-8.791.742	-18.053.826	-875.825	-18.929.651
051		4	Realizirani gubici od ulaganja	-2.207.253		-2.207.253	-9.700.846	-754.158	-10.455.004
052		5	Nerealizirani gubici od ulaganja	-1.769.903		-1.769.903	-11.258.298	-215.851	-11.474.149
053		6	Neto negativne tečajne razlike	-12.471.023		-12.471.023	-30.506.766	-886.791	-31.393.557
054		7	Ostali troškovi ulaganja	-3.727.454	-2.264.715	-5.992.169	-3.641.723	-1.943.277	-5.585.000
<b>055</b>	056+057	<b>XII</b>	<b>Ostali tehnički troškovi, neto od reosiguranja</b>	<b>-2.275.243</b>	<b>-8.105.210</b>	<b>-10.380.452</b>	<b>-1.931.590</b>	<b>-10.658.108</b>	<b>-12.589.698</b>
056		1	Troškovi za preventivnu djelatnost	-1.927.556	-139.125	-2.066.681	-1.408.201		-1.408.201
057		2	Ostali tehnički troškovi osiguranja	-347.687	-7.966.085	-8.313.771	-523.389	-10.658.108	-11.181.497
<b>058</b>		<b>XIII</b>	<b>Ostali troškovi, uključujući vrijednosna usklađenja</b>	<b>-8.215</b>	<b>-855.225</b>	<b>-863.441</b>		<b>-331.025</b>	<b>-331.025</b>
<b>059</b>	001+007+015+016+017+018+025+032+035+038+047+055+058	<b>XIV</b>	<b>Dobit ili gubitak obračunskog razdoblja prije poreza (+/-)</b>	<b>77.926.137</b>	<b>60.260.771</b>	<b>138.186.907</b>	<b>76.099.007</b>	<b>74.107.832</b>	<b>150.206.838</b>
<b>060</b>	061+062	<b>XV</b>	<b>Porez na dobit ili gubitak</b>	<b>-14.399.287</b>	<b>-10.866.842</b>	<b>-25.266.129</b>	<b>-11.817.510</b>	<b>-14.471.536</b>	<b>-26.289.046</b>
061		1	Tekući porezni trošak	-14.254.925	-10.940.539	-25.195.465	-16.695.796	-14.654.639	-31.350.435
062		2	Odgodeni porezni trošak (prihod)	-144.361	73.697	-70.664	4.878.285	183.103	5.061.389



## Obrasci propisani od strane Hrvatske agencije za nadzor financijskih usluga (nastavak)

Izveštaj o sveobuhvatnoj dobiti (račun dobiti i gubitka) 01.01.2018. - 31.12.2018. (nastavak)

u HRK

Broj pozicije	Elementi zbroja	Oznaka pozicije	Opis pozicije	Prethodno obračunsko razdoblje			Tekuće obračunsko razdoblje		
				Život	Neživot	Ukupno	Život	Neživot	Ukupno
<b>063</b>	059-060	<b>XVI</b>	<b>Dobit ili gubitak obračunskog razdoblja poslije poreza (+/-)</b>	<b>63.526.850</b>	<b>49.393.929</b>	<b>112.920.779</b>	<b>64.281.496</b>	<b>59.636.296</b>	<b>123.917.792</b>
064		1	Pripisano imateljima kapitala matice						
065		2	Pripisano nekontrolirajućem interesu						
<b>066</b>	001+007+015+016+017+062	<b>XVII</b>	<b>UKUPNI PRIHODI</b>	<b>650.696.439</b>	<b>558.528.158</b>	<b>1.209.224.597</b>	<b>658.548.821</b>	<b>588.178.158</b>	<b>1.246.726.979</b>
<b>067</b>	018+025+032+035+038+047+055+058+061	<b>XVIII</b>	<b>UKUPNI RASHODI</b>	<b>-587.169.589</b>	<b>-509.134.229</b>	<b>-1.096.303.819</b>	<b>-594.267.325</b>	<b>-528.541.863</b>	<b>-1.122.809.187</b>

## Obrasci propisani od strane Hrvatske agencije za nadzor financijskih usluga (nastavak)

Izveštaj o sveobuhvatnoj dobiti (račun dobiti i gubitka) 01.01.2018. - 31.12.2018.

u HRK

Broj pozicije	Elementi zbroja	Oznaka pozicije	Opis pozicije	Prethodno obračunsko razdoblje			Tekuće obračunsko razdoblje		
				Život	Neživot	Ukupno	Život	Neživot	Ukupno
<b>068</b>	069+070+071+072+073+074+075+076	<b>XIX</b>	<b>Ostala sveobuhvatna dobit</b>	<b>16.086.859</b>	<b>2.657.587</b>	<b>18.744.446</b>	<b>-16.695.606</b>	<b>5.128.406</b>	<b>-21.824.012</b>
069		1	Dobici/gubici proizašli iz preračunavanja financijskih izvještaja inozemnog poslovanja						
070		2	Dobici/gubici proizašli iz revalorizacije financijske imovine raspoložive za prodaju	19.618.120	3.240.960	<b>22.859.080</b>	-20.360.496	-6.254.153	<b>-26.614.648</b>
071		3	Dobici/gubici proizašli iz revalorizacije zemljišta i građevinskih objekata koji služe društvu za obavljanje djelatnosti						
072		4	Dobici/gubici proizašli iz revalorizacije druge materijalne (osim zemljišta i nekretnina) i nematerijalne imovine						
073		5	Učinci od instrumenata zaštite novčanog toka						
074		6	Aktuarski dobici/gubici po mirovinskim planovima s definiranim mirovinama						
075		7	Udio u ostaloj sveobuhvatnoj dobiti pridruženih društava						
076		8	Porez na dobit na ostalu sveobuhvatnu dobit	-3.531.262	-583.373	<b>-4.114.634</b>	3.664.889	1.125.747	<b>4.790.636</b>
<b>077</b>	066+067+068	<b>XX</b>	<b>Ukupna sveobuhvatna dobit</b>	<b>79.613.709</b>	<b>52.051.516</b>	<b>131.665.224</b>	<b>47.585.890</b>	<b>54.507.890</b>	<b>102.093.780</b>
078		1	Pripisano imateljima kapitala matice						
079		2	Pripisano nekontrolirajućem interesu						
<b>080</b>		<b>XXI</b>	<b>Reklasifikacijske usklade</b>						

# Obrasci propisani od strane Hrvatske agencije za nadzor financijskih usluga (nastavak)

Izvještaj o novčanom tijeku (indirektna metoda) za period 01.01.2018. – 31.12.2018.

u HRK

Broj pozicije	Elementi zbroja	Oznaka pozicije	Opis pozicije	Tekuće poslovno razdoblje	Isto razdoblje prethodne godine
<b>001</b>	002+013+031	<b>I</b>	<b>NOVČANI TOK IZ POSLOVNIH AKTIVNOSTI</b>	<b>248.403.651</b>	<b>14.574.301</b>
<b>002</b>	003+004	<b>1</b>	<b>Novčani tok prije promjene poslovne imovine i obveza</b>	<b>52.399.575</b>	<b>24.888.712</b>
003		1.1	Dobit/gubitak prije poreza	150.206.838	138.186.907
004	005+006+007 +008+009+010 +011+012	1.2	Usklađenja:	-97.807.264	<b>-113.298.195</b>
005		1.2.1	Amortizacija nekretnina i opreme	4.503.726	4.622.067
006		1.2.2	Amortizacija nematerijalne imovine	8.068.203	6.425.131
007		1.2.3	Umanjenje vrijednosti i dobiti/gubici od svođenja na fer vrijednost	23.635.919	-8.589
008		1.2.4	Troškovi kamata		
009		1.2.5	Prihodi od kamata	-125.563.476	-128.650.137
010		1.2.6	Udjeli u dobiti pridruženih društava		
011		1.2.7	Dobiti/gubici od prodaje materijalne imovine (uključujući zemljišta i građevinske objekte)	-850.025	-278.000
012		1.2.8	Ostala usklađenja	18.686.953	4.591.333
<b>013</b>	014+015+...+030	<b>2</b>	<b>Povećanje/smanjenje poslovne imovine i obveza</b>	<b>226.407.614</b>	<b>7.109.023</b>
014		2.1	Povećanje/smanjenje ulaganja raspoloživih za prodaju	109.763.460	-325.649.777
015		2.2	Povećanje/smanjenje ulaganja koja se vrednuju po fer vrijednosti kroz račun dobiti i gubitka	23.573.576	121.751.202
016		2.3	Povećanje/smanjenje zajmova i potraživanja	10.214.716	23.741.723
017		2.4	Povećanje/smanjenje depozita kod cedenta		
018		2.5	Povećanje/smanjenje ulaganja za račun i rizik vlasnika polica životnog osiguranja	-132.345.051	-102.275.728
019		2.6	Povećanje/smanjenje udjela reosiguranja u tehničkim pričuvama	22.187.429	-1.212.465
020		2.7	Povećanje/smanjenje porezne imovine		
021		2.8	Povećanje/smanjenje potraživanja	135.207.664	188.340.825
022		2.9	Povećanje/smanjenje ostale imovine		
023		2.10	Povećanje/smanjenje plaćenih troškova budućeg razdoblja i nedospjele naplate prihoda	-1.189.580	-3.545.589
024		2.11	Povećanje/smanjenje tehničkih pričuva	-58.191.551	82.472.543
025		2.12	Povećanje/smanjenje tehničkih pričuva životnog osiguranja kada ugovaratelj snosi rizik ulaganja	132.345.051	102.275.728
026		2.13	Povećanje/smanjenje poreznih obveza		
027		2.14	Povećanje/smanjenje depozita zadržanih iz posla predanog u reosiguranje		
028		2.15	Povećanje/smanjenje financijskih obveza		
029		2.16	Povećanje/smanjenje ostalih obveza	-33.422.894	-70.220.591
030		2.17	Povećanje/smanjenje odgođenog plaćanja troškova i prihoda budućeg razdoblja	-8.023.772	-8.568.848

# Obrasci propisani od strane Hrvatske agencije za nadzor financijskih usluga (nastavak)

Izveštaj o novčanom tijeku (indirektna metoda) za period 01.01.2018. – 31.12.2018. (nastavak)

u HRK

Broj pozicije	Elementi zbroja	Oznaka pozicije	Opis pozicije	Tekuće poslovno razdoblje	Isto razdoblje prethodne godine
031		3	Plaćeni porez na dobit	-30.403.537	-17.423.434
032	033+034+...+046	II	<b>NOVČANI TOK IZ ULAGAČKIH AKTIVNOSTI</b>	<b>-159.297.062</b>	<b>94.069.448</b>
033		1	Primici od prodaje materijalne imovine	930.982	930.118
034		2	Izdaci za nabavu materijalne imovine	-392.936	-101.483
035		3	Primici od prodaje nematerijalne imovine		
036		4	Izdaci za nabavu nematerijalne imovine	-171.980.851	-6.023.108
037		5	Primici od prodaje zemljišta i građevinskih objekata koji ne služe društvu za provođenje djelatnosti		
038		6	Izdaci za nabavu zemljišta i građevinskih objekata koji ne služe društvu za provođenje djelatnosti		
039		7	Povećanje/smanjenje ulaganja u podružnice, pridružena društva i sudjelovanje u zajedničkim ulaganjima		
040		8	Primici od financijske imovine koja se drži do dospjeća		86.100.000
041		9	Izdaci za financijske imovine koja se drži do dospjeća		
042		10	Primici od prodaje financijskih instrumenata		
043		11	Izdaci za ulaganja u financijske instrumente		
044		12	Primici od dividendi i udjela u dobiti	12.145.743	13.163.921
045		13	Primici sa naslova otplate danih kratkoročnih i dugoročnih zajmova		
046		14	Izdaci za dane kratkoročne i dugoročne zajmove		
047	048+049+050+051+052	III	<b>NOVČANI TOK OD FINACIJSKIH AKTIVNOSTI</b>	<b>-89.742.044</b>	<b>-62.002.346</b>
048		1	Novčani primici uslijed povećanja temeljnog kapitala		
049		2	Novčani primici od primljenih kratkoročnih i dugoročnih zajmova		
050		3	Novčani izdaci za otplatu primljenih kratkoročnih i dugoročnih zajmova		
051		4	Novčani izdaci za otkup vlastitih dionica		
052		5	Novčani izdaci za isplatu udjela u dobiti (dividendi)	-89.742.044	-62.002.346
053	001+032+047		<b>ČISTI NOVČANI TOK</b>	<b>-635.455</b>	<b>28.658.313</b>
054		IV	<b>UČINCI PROMJENE TEČAJEVA STRANIH VALUTA NA NOVAC I NOVČANE EKVIVALENTE</b>	<b>-874.775</b>	<b>-922.442</b>
055	053+054	V	<b>NETO POVEĆANJE/SMANJENJE NOVCA I NOVČANIH EKVIVALENATA</b>	<b>-1.510.230</b>	<b>27.735.871</b>
056		1	Novac i novčani ekvivalenti na početku razdoblja	90.414.407	62.678.535
057	055+056	2	Novac i novčani ekvivalenti na kraju razdoblja	<b>88.904.177</b>	<b>90.414.406</b>

## Obrasci propisani od strane Hrvatske agencije za nadzor financijskih usluga (nastavak)

Izvještaj o promjenama kapitala za period 01.01.2018. – 31.12.2018.

u HRK

Broj pozicije	Opis pozicije	Raspodjeljivo vlasnicima matice							Raspodjeljivo nekontrolirajućim interesima	Ukupno kapital i rezerve
		Uplaćeni kapital (redovne i povlaštene dionice)	Premije na emitirane dionice	Revalorizacijske rezerve	Rezerve (zakonske, statutarne, ostale)	Zadržana dobit ili preneseni gubitak	Dobit/gubitak tekuće godine	Ukupno kapital i rezerve		
<b>I.</b>	<b>Stanje na 01. siječnja prethodne godine</b>	<b>101.722.400</b>	<b>112.000.600</b>	<b>213.601.356</b>	<b>25.052.343</b>	<b>399.765.994</b>	<b>78.641.840</b>	<b>930.784.533</b>		<b>930.784.533</b>
1.	Promjena računovodstvenih politika									
2.	Ispravak pogreški prethodnih razdoblja									
<b>II.</b>	<b>Stanje na 01. siječnja prethodne godine (prepravljeno)</b>	<b>101.722.400</b>	<b>112.000.600</b>	<b>213.601.356</b>	<b>25.052.343</b>	<b>399.765.994</b>	<b>78.641.840</b>	<b>930.784.533</b>		<b>930.784.533</b>
<b>III.</b>	<b>Sveobuhvatna dobit ili gubitak prethodne godine</b>			<b>18.744.446</b>			<b>112.920.779</b>	<b>131.665.224</b>		<b>131.665.224</b>
1.	Dobit ili gubitak razdoblja						<b>112.920.779</b>	<b>112.920.779</b>		<b>112.920.779</b>
2.	<b>Ostala sveobuhvatna dobit ili gubitak prethodne godine</b>			<b>18.744.446</b>				<b>18.744.446</b>		<b>18.744.446</b>
2.1.	Nerealizirani dobiti ili gubici od materijalne imovine (zemljišta i građevinski objekti)									
2.2.	Nerealizirani dobiti ili gubici od financijske imovine raspoložive za prodaju			<b>22.859.080</b>				<b>22.859.080</b>		<b>22.859.080</b>
2.3.	Realizirani dobiti ili gubici od financijske imovine raspoložive za prodaju			<b>-4.114.634</b>				<b>-4.114.634</b>		<b>-4.114.634</b>
2.4.	Ostale ne vlasničke promjene kapitala									
<b>IV.</b>	<b>Transakcije s vlasnicima (prethodno razdoblje)</b>					<b>16.639.494</b>	<b>-78.641.840</b>	<b>-62.002.346</b>		<b>-62.002.346</b>
1.	Povećanje/smanjenje upisanog kapitala									
2.	Ostale uplate vlasnika									
3.	Isplata udjela u dobiti/dividenda						<b>-62.002.346</b>	<b>-62.002.346</b>		<b>-62.002.346</b>
4.	Ostale raspodjele vlasnicima					<b>16.639.494</b>	<b>-16.639.494</b>			
<b>V.</b>	<b>Stanje na zadnji dan izvještajnog razdoblja u prethodnoj godini</b>	<b>101.722.400</b>	<b>112.000.600</b>	<b>232.345.802</b>	<b>25.052.343</b>	<b>416.405.488</b>	<b>112.920.779</b>	<b>1.000.447.411</b>		<b>1.000.447.411</b>

**Obrasci propisani od strane Hrvatske agencije za nadzor financijskih usluga (nastavak)**  
**Izveštaj o promjenama kapitala za period 01.01.2018.- 31.12.2018. (nastavak)**

u HRK

Broj pozicije	Opis pozicije	Raspodjeljivo vlasnicima matice							Raspodjeljivo nekontrolirajućim interesima	Ukupno kapital i rezerve
		Uplaćeni kapital (redovne i povlaštene dionice)	Premije na emitirane dionice	Revalorizacijske rezerve	Rezerve (zakonske, statutarne, ostale)	Zadržana dobit ili preneseni gubitak	Dobit/gubitak tekuće godine	Ukupno kapital i rezerve		
<b>VI.</b>	<b>Stanje na 01. siječnja tekuće godine</b>	<b>101.722.400</b>	<b>112.000.600</b>	<b>232.345.802</b>	<b>25.052.343</b>	<b>416.405.488</b>	<b>112.920.779</b>	<b>1.000.447.411</b>	<b>1.000.447.411</b>	
1.	Promjena računovodstvenih politika									
2.	Ispravak pogreški prethodnih razdoblja									
<b>VII.</b>	<b>Stanje 1. siječnja tekuće godine (prepravljeno)</b>	<b>101.722.400</b>	<b>112.000.600</b>	<b>232.345.802</b>	<b>25.052.343</b>	<b>416.405.488</b>	<b>112.920.779</b>	<b>1.000.447.411</b>	<b>1.000.447.411</b>	
<b>VIII.</b>	<b>Sveobuhvatna dobit ili gubitak tekuće godine</b>			<b>-21.824.012</b>			<b>123.917.792</b>	<b>102.093.780</b>	<b>102.093.780</b>	
1.	Dobit ili gubitak razdoblja						123.917.792	123.917.792	123.917.792	
2.	<b>Ostala sveobuhvatna dobit ili gubitak tekuće godine</b>			<b>-21.824.012</b>				<b>-21.824.012</b>	<b>-21.824.012</b>	
2.1.	Nerealizirani dobiti ili gubici od materijalne imovine (zemljišta i građevinski objekti)									
2.2.	Nerealizirani dobiti ili gubici od financijske imovine raspoložive za prodaju			-26.614.648				-26.614.648	-26.614.648	
2.3.	Realizirani dobiti ili gubici od financijske imovine raspoložive za prodaju			4.790.637				4.790.637	4.790.637	
2.4.	Ostale nevlasničke promjene kapitala									
<b>IX.</b>	<b>Transakcije s vlasnicima (tekuće razdoblje)</b>					<b>23.178.73</b>	<b>-112.920.779</b>	<b>-89.742.044</b>	<b>-89.742.044</b>	
1.	Povećanje/smanjenje upisanog kapitala									
2.	Ostale uplate vlasnika									
3.	Isplata udjela u dobiti/dividenda						-89.742.044	-89.742.044	-89.742.044	
4.	Ostale transakcije s vlasnicima					23.178.734	-23.178.734			
<b>X.</b>	<b>Stanje na zadnji dan izvještajnog razdoblja u tekućoj godini</b>	<b>101.722.400</b>	<b>112.000.600</b>	<b>210.521.790</b>	<b>25.052.343</b>	<b>439.584.223</b>	<b>123.917.792</b>	<b>1.012.799.147</b>	<b>1.012.799.147</b>	

## Usklada između obrazaca za Hrvatsku agenciju za nadzor financijskih usluga i zakonskih financijskih izvještaja

### Izvještaj o financijskom položaju (Bilanca) na dan 31.12.2018. – Aktiva

#### Obrasci propisani Pravilnikom

#### Hrvatske agencije za nadzor financijskih usluga

#### Zakonski financijski izvještaji

	'000 kn	Prijenos zaliha na potraživanja iz ugovora o osiguranju i ostala potraživanja	Prijenos ulaganja za račun i rizik vlasnika polica životnog osiguranja na financijsku imovinu po fer vrijednosti kroz dobit ili gubitak	Prijenos s unaprijed plaćenih troškova na potraživanja iz ugovora o osiguranju i ostala potraživanja	Prijenos depozita s ugovornim dospeljem do 3 mjeseca s depozita na novac i novčane ekvivalente	Prijenos zaprimljenih čekova s novca na ostala potraživanja	Prijenos s fin. imovine po fer vrijednosti kroz dobit ili gubitak i raspoložive za prodaju na ulaganja u podružnice	Zaokruživanje	'000 kn	
<b>POTRAŽIVANJA ZA UPISANI A NEUPLAĆENI KAPITAL</b>	-									
Kapital pozvan da se plati	-									
Kapital nije pozvan da se plati	-									
<b>NEMATERIJALNA IMOVINA</b>	<b>180,470</b>									
Goodwill	-									
Ostala nematerijalna imovina	180,470							(1)	180,469	Ostala nematerijalna imovina
<b>MATERIJALNA IMOVINA</b>	<b>33,139</b>	(140)						1	33,000	Nekretnine i oprema
Zemljišta i građevinski objekti koji služe društvu za provođenje djelatnosti	30,149									
Oprema	2,850									
Ostala materijalna imovina i zalihe	140									
<b>ULAGANJA</b>	<b>3,974,159</b>									
Ulaganja u zemljišta i građevinske objekte koji ne služe društvu za provođenje djelatnosti	27.855							1	26,607.854	Ulaganja u nekretnine
Ulaganja u podružnice, pridružena društva i sudjelovanje u zajedničkim ulaganjima	5.688						170,830		176,518	Ulaganje u podružnice
Dionice i udjeli u podružnicama	5.688									
Dionice i udjeli u pridruženim društvima	-									
Sudjelovanje u zajedničkim ulaganjima	-									
<b>Financijska imovina</b>	<b>3,941,869</b>									Ulaganja koja se
Financijska imovina koja se drži do dospelja	577,969							1	577,970	drže do dospelja
Dužnički financijski instrumenti	577,969									

## Usklada između obrazaca za Hrvatsku agenciju za nadzor financijskih usluga i zakonskih financijskih izvještaja (nastavak)

Izvještaj o financijskom položaju (Bilanca) na dan 31.12.2018. – Aktiva (nastavak)		Zakonski financijski izvještaji							
Obrasci propisani Pravilnikom Hrvatske agencije za nadzor financijskih usluga		Prijenos ulaganja za račun i rizik vlasnika polica životnog osiguranja na imovinu po fer vrijednosti kroz dobit ili gubitak	Prijenos s unaprijed plaćenih troškova na potraživanja iz ugovora o osiguranju i ostala potraživanja	Prijenos depozita s ugovornim dospeljem do 3 mjeseca s depozita na novac i novčane ekvivalente	Prijenos s fin. imovine po fer vrijednosti kroz dobit ili gubitak i raspoložive za prodaju na ulaganja u podružnice	Zaokruživanje	'000 kn	Financijska imovina raspoloživa za prodaju	
	'000 kn								
<b>Financijska imovina raspoloživa za prodaju</b>	<b>3,085,964</b>					(9.622)	(5)	3,036,337	Financijska imovina raspoloživa za prodaju
<i>Vlasnički financijski instrumenti</i>	50,390								
<i>Dužnički financijski instrumenti</i>	2,673,469								
<i>Udjeli u investicijskim fondovima</i>	362,106								
<i>Ostalo</i>	-								
<b>Financijska imovina fer vrijednosti kroz račun dobiti i gubitka</b>	<b>242,948</b>	520,094				(161,208)	1	601,834	Financijska imovina po fer vrijednosti kroz račun dobiti ili gubitka
<i>Vlasnički financijski instrumenti</i>	-								
<i>Dužnički financijski instrumenti</i>	-								
<i>Izvedeni financijski instrumenti</i>	4,721								
<i>Udjeli u investicijskim fondovima</i>	234,506								
<i>Ostalo</i>	3,721								
<b>Zajmovi i potraživanja</b>	<b>34,987</b>			290			-	35,277	Zajmovi i potraživanja
<i>Depoziti kod kreditnih institucija</i>	12,553								
<i>Zajmovi</i>	22,434								
<i>Ostalo</i>	-								
<i>Depoziti kod cedenta</i>	-								
<b>ULAGANJA ZA RAČUN I RIZIK VLASNIKA POLICA ŽIVOTNOG OSIGURANJA</b>	<b>520,094</b>	(520,094)							



## Usklada između obrazaca za Hrvatsku agenciju za nadzor financijskih usluga i zakonskih financijskih izvještaja (nastavak)

### Izvještaj o financijskom položaju (Bilanca) na dan 31.12.2018. – Aktiva (nastavak)

Obrasci propisani Pravilnikom Hrvatske agencije za nadzor financijskih usluga		Zakonski financijski izvještaji							
'000 kn	Prijenos zaliha na potraživanja iz ugovora o osiguranju i ostala potraživanja	Prijenos ulaganja za račun i rizik vlasnika polica životnog osiguranja na financijsku imovinu po fer vrijednosti kroz dobit ili gubitak	Prijenos s unaprijed plaćenih troškova na potraživanja iz ugovora o osiguranju i ostala potraživanja	Prijenos depozita s ugovornim dospijecem do 3 mjeseca s depozita na novac i novčane ekvivalente	Prijenos zaprimljenih čekova s novca na ostala potraživanja	Prijenos s fin. imovine po fer vrijednosti kroz dobit ili gubitak i raspoložive za prodaju na ulaganja u podružnice	Zaokruživanje	'000 kn	Udio reosiguranja u tehničkim pričuvama za ugovore o osiguranju
<b>UDIO REOSIGURANJA U TEHNIČKIM PRIČUVAMA</b>	<b>126,421</b>						2	126,423	
Pričuve za prijenosne premije. udio reosiguranja	70,916								
Matematičke pričuve. udio reosiguranja	301								
Pričuve šteta. udio reosiguranja	70,916								
Pričuve za bonuse i popuste. udio reosiguranja	301								
Pričuve za kolebanje šteta. udio reosiguranja	-								
Druge tehničke pričuve. udio reosiguranja	-								
Posebne pričuve za životna osiguranja kod kojih ugovaratelj osiguranja snosi rizik ulaganja. udio reosiguranja	-								
<b>ODGOĐENA I TEKUĆA POREZNA IMOVINA</b>	<b>-</b>								
Odgođena porezna imovina	-								
Tekuća porezna imovina	-							-	Tekuća porezna imovina
<b>POTRAŽIVANJA</b>	<b>174,447</b>	140	3,441	(290)	489		2	178,230	Potraživanja iz ugovora o osiguranju i ostala potraživanja
<b>Potraživanja iz poslova osiguranja</b>	<b>98,564</b>								
<i>Od ugovaratelja osiguranja</i>	98,564								
<i>Od zastupnika odnosno posrednika u osiguranju</i>	-								
<b>Potraživanja iz poslova reosiguranja</b>	<b>22,899</b>								

## Usklada između obrazaca za Hrvatsku agenciju za nadzor financijskih usluga i zakonskih financijskih izvještaja (nastavak)

### Izvještaj o financijskom položaju (Bilanca) na dan 31.12.2018. – Aktiva (nastavak)

Obrasci propisani Pravilnikom Hrvatske agencije za nadzor financijskih usluga		Zakonski financijski izvještaji								
		Prijenos zaliha na potraživanja iz ugovora o osiguranju i ostala potraživanja	Prijenos ulaganja za račun i rizik vlasnika polica životnog osiguranja na financijsku imovinu po fer vrijednosti kroz dobit ili gubitak	Prijenos s unaprijed plaćenih troškova na potraživanja iz ugovora o osiguranju i ostala potraživanja	Prijenos depozita s ugovornim dospijecem do 3 mjeseca s depozita na novac i novčane ekvivalente	Prijenos zaprimljenih čekova s novca na ostala potraživanja	Prijenos s fin. imovine po fer vrijednosti kroz dobit ili gubitak i raspoložive za prodaju na ulaganja u podružnice	Zaokruživanje	'000 kn	
<b>Ostala potraživanja</b>	<b>52,985</b>									
<i>Potraživanja iz drugih poslova osiguranja</i>	<i>13,842</i>									
<i>Potraživanja za prihode iz ulaganja</i>	<i>316</i>									
<i>Ostala potraživanja</i>	<i>38,827</i>									
<b>OSTALA IMOVINA</b>	<b>88,904</b>									
<b>Novac u banci i blagajni</b>	<b>88,904</b>					(489)		2	88.417	Novac i novčani ekvivalenti
<i>Sredstva na poslovnom računu</i>	<i>49,785</i>									
<i>Sredstva na računu imovine za pokriće matematičke pričuve</i>	<i>38,630</i>									
<i>Novčana sredstva u blagajni</i>	<i>489</i>									
<b>Dugotrajna imovina namijenjena za prodaju i prestanak poslovanja</b>	<b>-</b>									
<b>Ostalo</b>	<b>-</b>									
<b>PLAĆENI TROŠKOVI BUDUĆEG RAZDOBLJA I NEDOSPJELA NAPLATA PRIHODA</b>	<b>56,027</b>									
<i>Razgraničene kamate i najamnine</i>										
<i>Razgraničeni troškovi pribave</i>										Razgraničeni troškovi pribave
	<i>52.586</i>							(1)	52.585	
<i>Ostali plaćeni troškovi budućeg razdoblja i nedospjela naplata prihoda</i>	<i>3.441</i>			(3.441)						
<b>UKUPNO AKTIVA</b>	<b>5,153,666</b>								<b>5,153,668</b>	<b>Ukupno imovina</b>
<b>UKUPNA IMOVINA - RAZLIKE</b>	<b>-</b>									
<b>IZVANBILANČNI ZAPISI</b>	<b>-</b>									

## Usklada između obrazaca za Hrvatsku agenciju za nadzor financijskih usluga i zakonskih financijskih izvještaja (nastavak)

Izvještaj o financijskom položaju (Bilanca) na dan 31.12.2018. – Pasiva  
 Obrasci propisani Pravilnikom  
 Hrvatske agencije za nadzor financijskih usluga

Zakonski financijski izvještaji

	000 kn	Prijenos dobiti tekuće godine u zadržanu dobit	Prijenos odgođenog plaćanja troškova i prihoda budućeg razdoblja i ostalih fin. obveza na obveze iz ugovora o osiguranju, ostale obveze i odgođene prihode	Prijenos posebne pričuve za osiguranje iz skupine životnih osiguranja kod kojih ugovaratelj osiguranja preuzima investicijski rizik u tehničke pričuve	Zaokruživanje	000 kn	
<b>KAPITAL I REZERVE</b>	<b>1.012.799</b>				(2)	<b>1.012.797</b>	Ukupni kapital i rezerve
<b>Upisani kapital</b>	<b>101.722</b>					101.722	Izdani dionički kapital
<i>Uplaćeni kapital - redovne dionice</i>	101.722						
<i>Uplaćeni kapital - povlaštene dionice</i>	-						
<i>Kapital pozvan da se plati</i>	-						
<b>Premije na emitirane dionice (rezerve kapitala)</b>	<b>112.001</b>					112.001	Premija na emitirane dionice
<b>Revalorizacijske rezerve</b>	<b>210.522</b>					210.520	Rezerva fer vrijednosti
<i>Zemljišta i građevinskih objekata</i>	-						
<i>Financijske imovine raspoložive za prodaju</i>	-						
<i>Ostale revalorizacijske rezerve</i>	210,522						
<b>Rezerve</b>	-						Zakonska i ostale rezerva
<i>Zakonske rezerve</i>	<b>25.052</b>				1	25.053	
<i>Statutarna rezerva</i>	8.399						
<i>Ostale rezerve</i>	16.654						
<b>Prenesena (zadržana) dobit ili gubitak</b>	<b>439.584</b>	123,918			(1)	563,501	Zadržana dobit
<i>Zadržana dobit</i>	439,584						
<i>Preneseni gubitak (-)</i>	-						
<b>Dobit ili gubitak tekućeg obračunskog razdoblja</b>	<b>123,918</b>						
<i>Dobit tekućeg obračunskog razdoblja</i>	123,918	(123,918)					
<i>Gubitak tekućeg obračunskog razdoblja (-)</i>	-						
<b>OBVEZE DRUGOG REDA (PODREĐENE OBVEZE)</b>	-						
<b>TEHNIČKE PRIČUVE</b>	3,964,393			520,094	(2)	3,964,393	Tehničke pričuve
<i>Pričuve za prijenosne premije, bruto iznos</i>	353,364						
<i>Matematičke pričuve, bruto iznos</i>	2,571,905						
<i>Pričuve šteta, bruto iznos</i>	516,236						
<i>Pričuve za bonuse i popuste, bruto iznos</i>	2,555						
<i>Pričuva za kolebanje šteta, bruto iznos</i>	88						
<i>Druge tehničke pričuve osiguranja, bruto iznos</i>	152						

## Usklada između obrazaca za Hrvatsku agenciju za nadzor financijskih usluga i zakonskih financijskih izvještaja (nastavak)

### Izvještaj o financijskom položaju (Bilanca) na dan 31.12.2018. – Pasiva (nastavak)

Obrasci propisani Pravilnikom

Hrvatske agencije za nadzor financijskih usluga

	000 kn	Prijenos dobiti tekuće godine u zadržanu dobit	Prijenos odgođenog plaćanja troškova i prihoda budućeg razdoblja i ostalih fin. obveza na obveze iz ugovora o osiguranju. ostale obveze i odgođene prihode	Prijenos posebne pričuve za osiguranje iz skupine životnih osiguranja kod kojih ugovaratelj osiguranja preuzima investicijski rizik u tehničke pričuve	Zaokruživanje	Zakonski financijski izvještaji	
						000 kn	
<b>POSEBNA PRIČUVA ZA OSIGURANJE IZ SKUPINE ŽIVOTNIH OSIGURANJA KOD KOJIH UGOVARATELJ OSIGURANJA PREUZIMA INVESTICIJSKI RIZIK. bruto</b>	<b>520,094</b>			(520,094)			
<b>OSTALE PRIČUVE</b>	-						
Pričuve za mirovine i slične obveze	-						
Ostale pričuve	-						
<b>ODGOĐENA I TEKUĆA POREZNA OBVEZA</b>	<b>43.384</b>						
Odgođena porezna obveza	35.042				2	35.044	Odgođena porezna obveza
Tekuća porezna obveza	8.341				1	8.342	Tekuća porezna obveza
<b>DEPOZITI ZADRŽANI IZ POSLA PREDANOG U REOSIGURANJE</b>	-						
<b>FINANCIJSKE OBVEZE</b>	-						
Obveze po zajmovima	-						
Obveze po izdanim financijskim instrumentima	-						
Ostale financijske obveze	-						Obveze iz ugovora o osiguranju
<b>OSTALE OBVEZE</b>	<b>96,693</b>		36,395		4	133,092	Ostale obveze i odgođeni prihodi
Obveze proizašle iz poslova izravnog osiguranja	46,988						
Obveze proizašle iz poslova suosiguranja i reosiguranja	17,461						
Obveze za otuđenje i prekinuto poslovanje	-						
Ostale obveze	32,243						
<b>ODGOĐENO PLAĆANJE TROŠKOVA I PRIHOD BUDUĆEG RAZDOBLJA</b>	<b>36,395</b>		(44.419)				
Razgraničena provizija reosiguranja	3,269						
Ostalo odgođeno plaćanje troškova i prihod budućeg razdoblja	33,127						
<b>UKUPNA PASIVA</b>	<b>5,153,666</b>					<b>5,153,668</b>	<b>Ukupno kapital i rezerve i obveze</b>
Ukupna pasiva - razlike	-						
<b>IZVANBILANČNI ZAPISI</b>	-						

## Usklada između obrazaca za Hrvatsku agenciju za nadzor financijskih usluga i zakonskih financijskih izvještaja (nastavak)

Izvještaj o sveobuhvatnoj dobiti (Račun dobiti i gubitka) za razdoblje 01.01.2018.- 31.12.2018.

Obrasci propisani Pravilnikom

Hrvatske agencije za nadzor financijskih usluga

Zakonski financijski izvještaji

	000 kn	Prijenos ostalih osigurateljno-tehničkih prihoda u ostale poslovne prihode	Prijenos promjena u tehničkim pričuvama u nastale štete	Netiranje zaračunate bruto premije s umanjnjem vrijednosti potraživanja za premiju	Prijenos ostalih tehničkih troškova na ostale troškove poslovanja	Netiranje dobitaka i gubitaka po financijskoj imovini	Prijenos dobitaka/gubitaka od prodaje nekretnina i opreme s ostalih tehničkih troškova	Zaokruživanje	000 kn	Zaradene premije, neto od reosiguranja
<b>Zaradene premije (prihodovane)</b>	<b>1,050,737</b>							1	<b>1,050,738</b>	<b>Zaradene premije, neto od reosiguranja</b>
Zaračunate bruto premije	1,165,576			327				(1)	1,165,901	Zaračunate bruto premije
Ispravak vrijednosti i naplaćeni ispravak vrijednosti premije osiguranja/suosiguranja	327			(327)						
Premije predane u reosiguranje (-)	(93,662)								(93,662)	Premije predane u reosiguranje
Promjena bruto pričuva prijenosnih premija (+/-)	(30,644)							1	(30,643)	Promjena bruto pričuva prijenosnih premija
Promjena pričuva prijenosnih premija, udio reosiguratelja (+/-)	9,141							1	9,142	Promjena pričuva prijenosnih premija, udio reosiguranja
<b>Prihodi od ulaganja</b>	<b>175,124</b>						(19,319)		<b>155,807</b>	<b>Financijski prihodi</b>
Prihodi od podružnica, pridruženih društava i sudjelovanja u zajedničkim ulaganjima	-									
Prihodi od ulaganja u zemljišta i građevinske objekte	2,235									
Prihodi od kamata	125,563									
Nerealizirani dobiti od ulaganja	42									
Realizirani dobiti od ulaganja	25,258									
Neto pozitivne tečajne razlike	25,258									
Ostali prihodi od ulaganja	25,258									

## Usklada između obrazaca za Hrvatsku agenciju za nadzor financijskih usluga i zakonskih financijskih izvještaja (nastavak)

Izvještaj o sveobuhvatnoj dobiti (Račun dobiti i gubitka) za razdoblje 01.01.2018.- 31.12.2018. (nastavak)

Obrasci propisani Pravilnikom

Hrvatske agencije za nadzor financijskih usluga

Zakonski financijski izvještaji

	000 kn	Prijenos ostalih osigurateljno-tehničkih prihoda u ostale poslovne prihode	Prijenos promjena u tehničkim pričuvama u nastale štete	Netiranje zaračunate bruto premije s umanjenjem vrijednosti potraživanja za premiju	Prijenos ostalih tehničkih troškova na ostale troškove poslovanja	Netiranje dobitaka i gubitaka po financijskoj imovini	Prijenos dobitaka/gubitaka od prodaje nekretnina i opreme s ostalih tehničkih troškova	Zaokruživanje	000 kn	
<b>Prihodi od provizija i naknada</b>	<b>7,476</b>							1	7.477	Prihod od provizija i naknada
<b>Ostali osigurateljno - tehnički prihodi neto od reosiguranja</b>	<b>4,206</b>	(4.206)								
<b>Ostali prihodi</b>	<b>4,122</b>	4.206					(82)	(1)	8.245	Ostali poslovni prihodi
<b>Izdaci za osigurane slučajeve. neto</b>	<b>(603,642)</b>									
Likvidirane štete	(599,550)									
<i>Bruto iznos (-)</i>	(639,742)		639,742						(683,250)	Nastale štete
<i>Udio reosiguratelja (+)</i>	40.192		(40,192)						8,864	Udio reosiguranja u nastalim štetama
Promjena pričuva za štete (+/-)	(4.092)									
<i>Bruto iznos (-)</i>	27.217		(27,217)							
<i>Udio reosiguratelja (+)</i>	(31.308)		31,308							
<b>Promjena matematičke pričuve i ostalih tehničkih pričuva. neto od reosiguranja</b>	<b>61.380</b>									
Promjena matematičke pričuve osiguranja (+/-)	59.708									
<i>Bruto iznos (-)</i>	59.729		(59.729)							
<i>Udio reosiguratelja (+)</i>	(20)		20							
Promjena ostalih tehničkih pričuva. neto od reosiguranja (+/-)	1.672									
<i>Bruto iznos (-)</i>	1.672		(1.672)							
<i>Udio reosiguratelja (+)</i>	-									
<b>Promjena posebne pričuve za osiguranja iz skupine životnih osiguranja kod kojih ugovaratelj osiguranja preuzima investicijski rizik. neto od reosiguranja (+/-)</b>	<b>(132,345)</b>		132.345							
<i>Bruto iznos (-)</i>	(132,345)									
<i>Udio reosiguratelja (+)</i>	-									
<b>Izdaci za povrate premija (bonusi i popusti). neto od reosiguranja</b>	<b>218</b>		(218)							
<i>Ovisni o rezultatu (bonusi)</i>	-									
<i>Neovisni o rezultatu (popusti)</i>	218								-	

## Usklada između obrazaca za Hrvatsku agenciju za nadzor financijskih usluga i zakonskih financijskih izvještaja (nastavak)

Izvještaj o sveobuhvatnoj dobiti (Račun dobiti i gubitka) za razdoblje 01.01.2018.- 31.12.2018. (nastavak)

Obrasci propisani Pravilnikom

Hrvatske agencije za nadzor financijskih usluga

Zakonski financijski izvještaji

	000 kn	Prijenos ostalih osigurateljno-tehničkih prihoda u ostale poslovne prihode	Prijenos promjena u tehničkim pričuvama u nastale štete	Netiranje zaračunate bruto premije s umanjenjem vrijednosti potraživanja za premiju	Prijenos ostalih tehničkih troškova na ostale troškove poslovanja	Netiranje dobitaka i gubitaka po financijskoj imovini	Prijenos dobitaka/gubitaka od prodaje nekretnina i opreme s ostalih tehničkih troškova	Zaokruživanje	000 kn	
<b>Poslovni rashodi (izdaci za obavljanje djelatnosti). neto</b>	<b>(325,064)</b>									
Troškovi pribave	(163,376)							1	(163.375)	Troškovi pribave
Provizija	(147,413)									
Ostali troškovi pribave	(18,373)									
Promjena razgraničenih troškova pribave (+/-)	2,410									
Troškovi uprave (administrativni troškovi)	(161,688)							(3)	(161.691)	Administrativni troškovi
Amortizacija materijalne imovine	(11,323)									
Plaće, porezi i doprinosi iz i na plaće	(65,209)									
Ostali troškovi uprave	(85,155)									
<b>Troškovi ulaganja</b>	<b>(79,086)</b>					19.318		1	(59.768)	Financijski rashodi
Amortizacija zemljišta i građevinskih objekata koji ne služe društvu za obavljanje djelatnosti	(1,249)									
Kamate	-									
Umanjenje vrijednosti ulaganja	(18,930)									
Realizirani gubici od ulaganja	(10,455)									
Nerealizirani gubici od ulaganja	(11,474)									
Neto negativne tečajne razlike	(31,394)									
Ostali troškovi ulaganja	(5,585)									
<b>Ostali tehnički troškovi. neto od reosiguranja</b>	<b>(12,590)</b>				(331)		82	(1)	(12.840)	Ostali poslovni rashodi
Troškovi za preventivnu djelatnost	(1,408)									
Ostali tehnički troškovi osiguranja	(11,181)									
Ostali troškovi, uključujući vrijednosna usklađenja	(331)				331					
<b>Dobit ili gubitak prije oporezivanja</b>	<b>150,207</b>								<b>150,207</b>	

## Usklada između obrazaca za Hrvatsku agenciju za nadzor financijskih usluga i zakonskih financijskih izvještaja (nastavak)

Izvještaj o sveobuhvatnoj dobiti (Račun dobiti i gubitka) za razdoblje 01.01.2018.- 31.12.2018. (nastavak)

Obrasci propisani Pravilnikom

Hrvatske agencije za nadzor financijskih usluga

Zakonski financijski izvještaji

	000 kn	Prijenos ostalih osigurateljno-tehničkih prihoda u ostale poslovne prihode	Prijenos promjena u tehničkim pričuvama u nastale štete	Netiranje zaračunate bruto premije s umanjnjem vrijednosti potraživanja za premiju	Prijenos ostalih tehničkih troškova na ostale troškove poslovanja	Netiranje dobitaka i gubitaka po financijskoj imovini	Prijenos dobitaka/gubitaka od prodaje nekretnina i opreme s ostalih tehničkih troškova	Zaokruživanje	000 kn	
Porez na dobit ili gubitak	(26,289)							-	(26,289)	Porez na dobit
Tekući porezni trošak	(31,350)									
Odgođeni porezni trošak (prihod)	5,061									
<b>Dobit ili gubitak obračunskog razdoblja poslije poreza (+/-)</b>	<b>123,918</b>								<b>123,918</b>	<b>Dobit za godinu</b>
Pripisano imateljima kapitala matice	-									
Pripisano nekontrolirajućem interesu	-									
<b>UKUPNI PRIHODI</b>	<b>1,246,727</b>									
<b>UKUPNI RASHODI</b>	<b>(1,122,809)</b>									
<b>Ostala sveobuhvatna dobit</b>	<b>(21,814)</b>								(21,824)	
Promjena fer vrijednosti financijske imovine raspoložive za prodaju, neto od realiziranih iznosa i odgođenog poreza	(26,615)									
Dobici/gubici proizašli iz revalorizacije financijske imovine raspoložive za prodaju	-									
Dobici/gubici proizašli iz revalorizacije druge materijalne (osim zemljišta i nekretnina) i nematerijalne imovine	-									
Učinci od instrumenata zaštite novčanog toka	-									
Aktuarski dobici/gubici po mirovinskim planovima s definiranim mirovinama	-									
Udio u ostaloj sveobuhvatnoj dobiti pridruženih društava										
Porez na dobit na ostalu sveobuhvatnu dobit	4,791									
<b>Ukupna sveobuhvatna dobit</b>	<b>102,094</b>								<b>102,094</b>	<b>Ukupna sveobuhvatna dobit za godinu</b>
Pripisano imateljima kapitala matice	-									
Pripisano nekontrolirajućem interesu	-									
<b>Reclassification adjustment</b>										



## Usklada između obrazaca za Hrvatsku agenciju za nadzor financijskih usluga i zakonskih financijskih izvještaja (nastavak)

### Izvještaj o novčanom toku za godinu koja je završila 31. prosinca 2018.

Izvještaj o novčanom toku pripremljen u skladu s *Pravilnikom o strukturi i sadržaju financijskih izvještaja društva za osiguranje, odnosno društva za reosiguranje* čija je izrada detaljno opisana u *Uputi za popunjavanje financijskih izvještaja društva za osiguranje, odnosno društva za reosiguranje* prikazan na stranicama 147 do 148 („HANFA NT“) prezentacijski se značajno razlikuje od Izvještaja o novčanom toku („NT“) u temeljnim financijskim izvještajima, prikazanog na stranici 25.

Glavne razlike opisane su u nastavku:

1. Usklađenja dobiti nakon poreza u NT se razlikuju od usklađenja dobiti prije poreza u HANFA NT.
2. Razlike u pozicijama povećanja ili smanjenja poslovne imovine i obveza u NT i HANFA NT na određenim pozicijama nastaju zbog razlika u pozicijama imovine i obveza čija razlika se uzima u obzir, zbog različitog prikaza u temeljnim financijskim izvještajima u odnosu na zahtjeve HANFA-inog Pravilnika, a koje su detaljno opisane i iskazane u uskladama AKTIVE i PASIVE.
3. Nadalje, kod promjena stanja u financijskoj imovini za potrebe sastavljanja NT korišten je pristup čistog novčanog toka (prodaje i dospjeća umanjene za kupnje odnosno stjecanje imovine uz eliminaciju nenovčanih stavaka), dok su u HANFA obrascima izračunate i prikazane promjene u stanjima koje u sebi sadrže i efekte promjene fer vrijednosti i tečajnih razlika, odnosno nenovčane stavke.
4. Također, pozicija promjene poslovne imovine u NT sadrži i efekte promjene u poziciji ulaganja koja se drže do dospjeća, dok je u HANFA NT ova promjena iskazana unutar novčanog toka iz ulagačkih aktivnosti.
5. Učinci promjene tečajeva stranih valuta, kao što je već spomenuto kod promjene poslovne imovine i obveza, u HANFA NT nisu eliminirani kroz odgovarajuće stavke promjena u imovini i obvezama, nego su zasebno iskazani u poziciji Učinci promjene tečajeva stranih valuta na novac i novčane ekvivalente, a u NT se efekt tečajnih razlika izolira kroz usklađenja kao što je to opisano u točki 1 ove usklade.