

Allianz Hrvatska d.d.

Godišnje izvješće za 2019.

Sadržaj

Izvešće posloводства	1
Odgovornosti Uprave i Nadzornog odbora za pripremu i odobravanje godišnjih financijskih izvještaja, izvješća posloводства i HANFA obrazaca	12
Izvešće neovisnog revizora dioničarima društva Allianz Hrvatska d.d.	13
Financijski izvještaji	
Izveštaji o financijskom položaju	20
Izveštaji o sveobuhvatnoj dobiti	21
Izveštaji o promjenama u kapitalu i rezervama	23
Izveštaji o novčanom toku	25
Bilješke uz financijske izvještaje	26
Obrasci propisani od strane Hrvatske agencije za nadzor financijskih usluga – Prilog 1	136
Usklada između obrazaca za Hrvatsku agenciju za nadzor financijskih usluga i zakonskih financijskih izvještaja – Prilog 2	153

Izvršće posloводства

Trend pozitivnog ekonomskog rasta iz prethodnih godina i sve boljih makroekonomskih pokazatelja, nastavio se u kontinuitetu i tijekom 2019. godine. Prema prvim objavljenim podacima hrvatsko gospodarstvo je u prošloj godini poraslo za 2,9 %, u usporedbi s godinom prije kada je rast iznosio 2,6 %.

Uz tradicionalno snažnu domaću potražnju i potrošnju kućanstva, veseli i visoki rast investicija u bruto fiksni kapital uz ostvarenu stopu rasta od 4 %.

Glavni pokretač BDP-a i dalje ostaje snažna domaća potražnja, potaknuta rastom potrošačkog kreditiranja te boljim uvjetima na tržištu rada uz povećanje osobnog dohotka. Sve bolji uvjeti na tržištu rada doprinose daljnjem padu stope registrirane nezaposlenosti za više od 1 %.

U prosjeku inflacija se na godišnjoj razini kretala po stopi od 0,8 % iako je u prosincu ubrzala po stopi od 1,4% uslijed jačeg rasta cijene hrane.

Nastavno na poboljšanje rejtinga u 2018. godini, kada su agencije Fitch i S&P povećale kreditni rejting Republike Hrvatske na BB+ što je pozitivno djelovalo na cjelokupno makroekonomsko okruženje i prognoze, u ožujku ove godine Hrvatska je nakon dužeg niza godina ponovo vratila status investicijskog rejtinga. Kreditna rejting agencija S&P dala je Hrvatskoj ocjenu kreditnog rejtinga od BBB- sa stabilnim izgledima, da bi u lipnju Fitch tu istu ocjenu potvrdio, ali i poboljšao izgled iz stabilnih u pozitivne. Povratak u investicijski rejting, pozitivno makroekonomsko ozračje te pozitivna očekivanja za budućnost dovode do daljnjeg snižavanja prinosa kao i kamatnih raspona kod RH obveznica.

Generalno gledajući, prethodna 2019. godina bila je uspješna godina za hrvatsko gospodarstvo, uz očekivano pozitivan rast BDP-a, ali i dodatno poboljšanje javnih financija. Pozitivni efekti sužavanja tržišta rada, dodatne porezne olakšice te blagi rast danih kredita pozitivno je utjecalo na održavanje visoke razine domaće potražnje. Odras povoljnih makroekonomskih kretanja evidentan je i kroz daljnje smanjenje udjela javnog duga u BDP te pozitivnom razvoju u pogledu stanja tekućeg računa koji pokazuje povećanje suficita.

Glavni fokus Društva i u prethodnoj godini bio je na ostvarenju profitabilnosti i stabilnosti portfelja te na zadržavanju visoke stope adekvatnosti kapitala s ciljem osiguranja sigurnog i stabilnog nastavka poslovanja.

Nakon završetka transformacije prodajne mreže te optimizacije i digitalizacije većine procesa u Društvu, kreirali smo preduvjete za postizanje visoke razine fleksibilnosti svim nadolazećim zahtjevima tržišta, kao i nove zakonske regulative.

U 2019. godini radilo se na održavanju stabilnosti i povećanju produktivnosti prodajne mreže te na širenju i rastu novih kapaciteta s fokusom na rast u budućnost. Društvo je također nastavilo s unaprjeđenjem procesa upravljanja štetama, kao i optimizacijom i harmonizacijom te daljnjom digitalizacijom svih ostalih poslovnih procesa s ciljem povećanja efikasnosti te osiguranja pravovremene i vrhunske usluge za klijenta.

Društvo je sredinom 2018. godine proširilo poslovanje ulaskom na slovensko tržište otvaranjem inozemne podružnice u Sloveniji. Od slovenskog tržišta Društvo ima velika očekivanja u pogledu budućeg rasta premije u maloprodajnom i korporativnom segmentu temeljeno na visokom udjelu premije osiguranja u BDP-u, dobrom uslugom prepoznatom iza Allianz branda i podrške iskusnog hrvatskog tima. Protekle godinu su, na istom tržištu, obilježili uspješni poslovni rezultati u vidu premijskih prihoda koji su veći od planskih veličina, uspostava stabilnog prodajnog i back office tima, automatizacije procesa kroz adekvatna programska rješenja te zaključenje značajnog broja partnerskih ugovora s distributerima osiguranja kao preduvjeta za daljnji rast i razvoj na ovom tržištu.

Po zaključenju 15 godišnjeg ugovora o distribuciji sa vodećom bankom na hrvatskom tržištu i u protekloj godini, fokus je bio na daljnjem jačanju suradnje s lokalnim bankarskim partnerima u okviru dugogodišnjeg ekskluzivnog krovnog regionalnog partnerstva između Allianz i Unicredita a s ciljem osnaživanja naše pozicije u kanalu bankoosiguranja.

Tijekom cijele 2019. godine nastavljen je rad na digitalizaciji procesa kroz nova digitalno integrirana rješenja, pojednostavljenje proizvoda i procesa uz naglasak na vrhunsku korisničku uslugu u svim dodirnim točkama i kontaktima s klijentima.

Uz izazove tržišta, nova regulativa snažno utječe na osigurateljnu industriju. Uz već implementiranu direktivu Solventnosti II, osiguravatelji se prilagođavaju i novim regulativama poput GDPR, IDD,

Izješće posloводства (nastavak)

PRIIPS nastavljajući podizati razinu transparentnosti prema klijentima te jačati zaštitu njihovih osobnih podataka.

U tom smislu, željeli bismo istaknuti da ćemo uz prilagodbu na nove zahtjeve tržišta i regulative kao i dosad nastaviti raditi na zadržavanju profitabilnosti Društva, minimiziranju rizika, maksimiziranju dobiti za osiguranike života i zadovoljavanju potreba naših klijenata, čime se osigurava aktivna, konstruktivna i pravedna uloga Društva na tržištu osiguranja i na financijskom tržištu u Republici Hrvatskoj i Sloveniji.

U skladu sa pravilima i regulativom naše profesije te s velikom pažnjom, i nadalje planiramo voditi računa o cjelokupnom poslovanju društva kroz ostvarenje planirane profitabilnosti i zadržavanje adekvatne kapitalne pozicije kako se niti u jednom trenutku ne bi dovela u pitanje financijska stabilnost Društva.

Ostvareni poslovni rezultati tijekom 2019. godine kao i prethodnih godina, dokaz su da smo na pravom putu postizanja naših srednjoročnih poslovnih planova i jačanja pozicije Allianz na hrvatskom tržištu osiguranja, ali i novim tržištima, a sve u skladu s pozicijom branda Allianz na svjetskom tržištu.

Uz postizanje dobrih poslovnih rezultata, u budućnosti nam je glavni cilj biti prepoznati od naših klijenata kao vodeće i digitalno modernizirano osiguravajuće društvo koje pruža sigurnost i oslonac za budućnost, uz zadržavanje zajedničkog povjerenja, kao i uvjerenja da naši zaposlenici čine razliku. Time ćemo nastaviti povećavati tržišnu konkurentnost, zadovoljstvo i broj klijenata.

Nastaviti ćemo biti financijska institucija kojoj klijenti najviše vjeruju kroz profesionalno, moralno i etičko ponašanje te poslovno upravljanje.

Financijski rezultati u 2019. godini

Društvo je nastavilo uspješno poslovati i u 2019. godini i pri tom ostvarilo rast u svim vrstama neživotnih osiguranja. Uz ostvareni rast, fokus Društva u okviru neživotnih osiguranja je i dalje bio na tehničkoj izvrsnosti u kreiranju i upravljanju proizvodima te postizanju profitabilnosti u okviru motornih i ostalih proizvoda neživotnih osiguranja. U životnim osiguranjima nastavio se trend transformacije portfelja prema manje kapitalno zahtjevnim proizvodima nauštrb klasičnog mješovitog osiguranja života s garancijama.

Kao potpora strategiji širenja na slovensko tržište, prvenstveno u retail segmentu, Društvo je u prethodnoj godini također sklopilo ugovor o distribuciji osiguranja s ERGO Versicherung Aktiengesellschaft.

Tijekom 2019. godine Društvo je ostvarilo ukupnu bruto premiju od 1.362,0 milijuna kuna (uključujući neto ispravak vrijednosti potraživanja za premiju) što je 16,8% više u odnosu na prošlu godinu.

Na tržištu životnih osiguranja, Društvo je je ponovo preuzelo prvu poziciju s tržišnim udjelom od 18,4% uz porast od 2,0 pp u odnosu na proteklu godinu (2018: 16,4%). U neživotnim osiguranjima, tržišni udio Društva je porastao za 1,0 pp na 10,7 % (2018: 9,7%) čime Društvo drži treću poziciju na tržištu neživotnih osiguranja.

U neživotnim osiguranjima, Društvo je ostvarilo bruto premijski prihod od 798,6 milijuna kuna (uključujući neto ispravak vrijednosti potraživanja za premiju) zabilježivši rast premijskog prihoda od 22,6% pri čemu je bolje rezultate u odnosu na tržište ostvarilo u gotovo svim segmentima neživotnih osiguranja. Čimbenici ovog rasta u prvom redu su: ostala osiguranje imovine i osiguranja od požara s rastom od 41,4 milijuna kuna, ostala osiguranja od odgovornosti koja bilježe porast od 36,9 milijuna kuna, a potom slijede kasko osiguranje cestovnih vozila u iznosu od 35,3 milijuna kuna, zdravstveno osiguranje u iznosu od 15,5 milijuna kuna te obvezno osiguranje od automobilske odgovornosti u iznosu od 12,4 milijuna kuna.

U životnim osiguranjima bruto premijski prihod porastao je za 9,5%, a bruto premija dosegla je 563,4 milijuna kuna. Ostvareni rast u životnim osiguranjima očekivani je rezultat promjene portfelja životnog osiguranja te prelaska s klasičnih osiguranja na unit linked proizvode. Tijekom 2019. godine Društvo je plasiralo tranšu jednokratnog osiguranja život za slučaj smrti i doživljenja pod nazivom Allianz Dolar kod kojeg ugovaratelj snosi rizik ulaganja, a koji je vezan uz USD valutu.

Realizirana je bruto dobit za Grupu u iznosu od 142,3 milijuna kuna (Društvo: 141,3 milijuna kuna) što predstavlja smanjenje od 5,6% u odnosu na proteklu godinu. Bruto dobit Društva niža je nego u protekloj godini, u životnim i neživotnim osiguranjima, prvenstveno uslijed nešto većih izdataka za osigurane slučajeve u odnosu na prethodnu godinu te dodatnih troškova reorganizacije prodajnog managementa.

Izvješće posloводства (nastavak)

Financijski rezultati u 2019. godini (nastavak)

Dodatno, na smanjenje dobiti u tekućoj godini utjecao je realizirani gubitak podružnice u Sloveniji s obzirom na prvu punu godinu poslovanja na slovenskom tržištu.

Istodobno, omjer solventnosti, koja je važan pokazatelj kvalitete poslovanja, snižen je na 186% (2018: 228%) prvenstveno zbog smanjenja vlastitih sredstava Društva, a koje je rezultat povećanja tehničkih pričuva životnih osiguranja uslijed smanjenja pretpostavljenih krivulja prinosa odnosno kretanja na financijskim tržištima. Kombinirana kvota iznosila je 86,8% (2018: 82,5 %) što je u skladu sa očekivanjima.

Budući razvoj poslovanja

Kad usporedimo hrvatsko tržište s tržištima u ostatku Europe, možemo slobodno reći da je hrvatska industrija osiguranja još uvijek nedovoljno razvijena, što je posebno izraženo u segmentu životnih osiguranja (udio premije osiguranja u BDP-u na kraju 2018. godine bio je na razini od samo 0,9%). Uzimajući u obzir navedene činjenice, hrvatsko tržište osiguranja obilježava značajan potencijal rasta koji Društvo namjerava iskoristiti. Životna osiguranja, s obzirom na sve veću prosječnu starost stanovništva te potrebu za što većom vlastitom skrbi o mirovini, predstavljaju jedan od strateški najvažnijih proizvoda.

Dopuna proizvodu životnog osiguranja je štednja u trećem mirovinskom stupu, te u ovom segmentu vidimo potencijal za rast u narednih desetak godina.

U životnim osiguranjima rast se i dalje očekuje kroz kanal bankoosiguranja, razvoj novih proizvoda te u okviru ostalih aktivnosti kojim bi se razina usluge podigla na viši nivo u distribuciji kroz vlastitu prodajnu mrežu i ostale kanale.

U životnim osiguranjima i u narednom razdoblju fokus je na daljnjem razvoju i prodaji „unit linked“ i „riziko“ proizvoda, kao i daljnjoj edukaciji i usavršavanju prodajnih kanala u tom segmentu.

U neživotnim osiguranjima cilj je zadržati profitabilnost motornih vozila te poticati daljnji profitabilan rast kroz razvoj ostalih proizvoda neživotnih osiguranja te proizvoda dopunskog i dodatnog zdravstvenog osiguranja.

Ulaskom na novo tržište, Društvo kroz tri godine planira ostvariti 2% tržišnog udjela u Sloveniji, kroz prodaju neživotnih i životnih osiguranja. Tržišni udio se planira postići sljedećim aktivnostima:

- ponudom široke palete proizvoda za maloprodajni i korporativni segment,
- korištenjem prednosti geografske povezanosti dvije države, preuzetom znanju sa lokalnog tržišta i konstantne operativne podrške,
- prednosti jezične i kulturološke sličnosti kao i postojeće komercijalne povezanosti između Slovenije i Hrvatske.

U razdoblju ispred nas, na slovenskom tržištu se očekuje snažan fokus na rast premije, a izvori premijskog potencijala očekuju se u okviru maloprodajnog te korporativnog segmenta poslovanja.

Društvo putem svoje podružnice u Sloveniji također planira iskoristiti postojeće korporativno partnerstvo za razvoj korporativnog segmenta te širenje na "rastuća partnerstva" (npr. banke) i jačanje postojećih partnerstva s velikim distributerima na maloprodajnom tržištu.

Za ulazak na tržište Slovenije i ostvarenje poslovnog plana, Društvo ima snažne preduvjete u korištenju postojećih potencijala kroz iskustvo hrvatskog tima, ostvarenih partnerstva kao i snažnog Allianz brenda. Društvo vidi snažan potencijal u kanalu bankoosiguranja na oba tržišta kroz jačanje suradnje sa Zagrebačkom bankom d.d. i Unicredit bankom Slovenija d.d. temeljem krovnog ugovora između Allianz & Unicredit regionalnog partnerstva o ekskluzivi potpisanim na 15 godina. Kroz dugogodišnje iskustvo u prodaji bankoosiguranja na hrvatskom tržištu i suradnji sa vodećom bankom, stvoreni su preduvjeti za uspješan razvoj bankoosiguranja u Sloveniji.

Aktivnosti istraživanja i razvoja

Društvo svakodnevno razvija inovativne proizvode dizajnirane za osiguravajuće tržište. Društvo također redovno razvija svoj interni software koji daje podršku rastućoj potražnji za osiguravajućim proizvodima.

Izvješće posloводства (nastavak)

Dionice Društva

Temeljni kapital Društva je podijeljen na 254.306 redovnih dionica nominalne vrijednosti 400 kuna po dionici. Na datum izvještavanja, većinski dioničar je Allianz New Europe Holding GmbH, Austria sa 83,2% udjela i Zagrebačka Banka d.d. sa 16,8% udjela. Dionice kompanija nisu listane na tržištu kapitala. Krajnji vlasnik Društva je Allianz SE, dioničko društvo s sjedištem u Njemačkoj.

Informacije o otkupu vlastitih dionica

Do kraja 2019. godine Društvo nije steklo ni izdalo niti jednu vlastitu dionicu.

Podružnice Društva

Društvo ima udjele u 3 podružnice i 3 otvorena investicijska fonda koji su u cijelosti konsolidirani u grupnim financijskim izvještajima kako slijedi:

Allianz Invest, d.o.o., društvo za upravljanje investicijskim fondovima, koje upravlja Allianz Short Term Bond otvorenim investicijskim fondom, Allianz Portfolio otvorenim investicijskim fondom te Allianz Equity otvorenim investicijskim fondom, AZ Servisni centar d.o.o. IT usluge i Autoelektro tehnički pregledi d.o.o. za usluge procjene osobnih vozila.

Ukupno ulaganje u podružnice na kraju 2019. godine iznosilo je 177,5 milijuna kuna. Nije bilo novih akvizicija u 2018. godini osim promjena u ukupnoj vrijednosti ulaganja u investicijske fondove. Pojediniosti o strukturi vlasništva prikazane su u bilješci 1.14.

Događaji nakon kraja poslovne godine

Zbog krize uzrokovane pandemijom COVID 19, koja je u Hrvatskoj započela u ožujku 2020, cijelo okruženje se suočava sa značajnim restrikcijama. Neizvjesnost, uzrokovana pandemijom, gdje glavna varijabla postaje trajanje cijele situacije, potakla je centralnu banku i fiskalne vlasti na donošenje mjera kako bi se minimizirali negativni efekti na cijelu ekonomiju.

U vrlo kratkom periodu, Grupa je organizirala rad od kuće za većinu zaposlenika te prilagodila procese kako bi se zaposlenicima i prodajnoj mreži omogućila maksimalna zaštita i osigurao kontinuitet poslovanja.

Pandemija COVID 19, u vrlo kratko vrijeme, negativno je utjecala na financijska tržišta kroz snažnu volatilitet na tržištu kapitala te smanjenje cijena dionica. Osim negativnog utjecaja na tržište kapitala, došlo je do pritiska na obveznice (smanjenje cijena, povećanje prinosa) posebice za države koje nisu sigurno utočište za investitore.

Više informacija vezano za utjecaj COVID 19 krizu na Grupu i Društvo nalazi se u bilješci u financijske izvještaje 1.41.

Nefinancijsko izvješće

Društvo je, sukladno članku 21. a. stavak 7. Zakona o računovodstvu izuzeto iz obveze sastavljanja nefinancijskog izvješća kao društvo kći uključeno u konsolidirano nefinancijsko izvješće Allianz SE koje je izvješće sastavilo i objavilo na engleskom jeziku na web adresi www.allianz.com/nf-report.

Politike i procedure povezane s upravljanjem financijskim rizicima

Tržišni rizik sastoji se od sljedećih vrsta rizika koji su definirani različitim uzročnicima rizika: rizik pada vrijednosti dionica, rizik pada vrijednosti nekretnina, kamatni rizik, valutni rizik kao i rizici volatiliteta uključujući volatilitet dionica, nekretnina i kamatnih stopa.

Izvješće posloводства (nastavak)

Politike i procedure povezane s upravljanjem financijskim rizicima (nastavak)

Svaki od ovih uzročnika rizika može dovesti do negativnih kretanja pri vrednovanju imovine i obaveza. S obzirom na visinu imovine pod ulaganjem te iznos matematičke pričuve i garancija danih ugovarateljima osiguranja života, Društvo je izloženo kretanjima na financijskim tržištima.

Društvo je izloženo valutnom riziku kroz transakcije u stranim valutama vezane uz kreditne, depozitne i ostale investicijske aktivnosti, kao i kroz premijski prihod prvenstveno po policama životnih osiguranja, izračun povezanih tehničkih pričuva, likvidiranje šteta po policama osiguranja s valutnom klauzulom, plaćanje premije reosiguranja. Valuta kojoj je Društvo izloženo je u najvećoj mjeri Euro.

Društvo prati izloženost valutnom riziku i nastoji valutno uskladiti imovinu i obveze denominirane u stranoj valuti ili uz valutnu klauzulu.

Na strani aktive bitno je naglasiti da odluka o alokaciji investicijskog portfelja uzima u obzir valutnu izloženost proizvoda te se na taj način utvrđuje valutna izloženosti investicijskog portfelja pojedinoj valuti.

Izloženost Društva tržišnom riziku promjene kamatnih stopa prvenstveno je koncentrirana u investicijskom portfelju.

Rizik kamatne stope postoji i kod financijskih instrumenata s fiksnom kamatnom stopom i kod instrumenata s varijabilnom kamatnom stopom, odnosno imovina i obveze ugovorene s promjenjivom kamatnom stopom izlažu Društvo riziku promjene budućih novčanih tokova, dok imovina i obveze koje su ugovorene po fiksnim kamatnim stopama izlažu društvo riziku fer vrijednosti kamatne stope. Rizik promjene budućih novčanih tokova je ograničen budući da je većina ulaganja uložena uz fiksnu kamatnu stopu.

Društvo uspoređuje portfelj imovine koju ulaže s obvezama koje nose u sebi kamatnu stopu te sa stanjima na tržištu kako bi upravljalo kamatnim rizikom. Obveze iz osiguranja koje prvenstveno izlažu Društvo kamatnom riziku su matematičke pričuve po dugoročnim ugovorima životnih osiguranja.

Kamatna stopa koja se koristi pri obračunu matematičke pričuve niža je ili jednaka tehničkoj kamatnoj stopi ukalkuliranoj u cjenik premija i stope propisane zakonskom regulativom. Bitno je naglasiti da je portfelj životnih osiguranja u potpunosti usklađen sa zakonskim propisima.

Društvo redovito vrši modeliranje i procjenjivanje novčanih tokova, kao i utjecaja promjena kamatnih stopa koje se odnose na investicijski portfelj i tehničke pričuve kroz modele pripremljene od strane matičnog društva. Cilj istog je ograničiti neto promjene u vrijednosti imovine i obveza koje proizlaze iz promjena kamatnih stopa kao i procijeniti usklađenost budućih primitaka i obveza po osnovi ugovora o osiguranju.

Djelovanje rizika promjene kamatne stope umanjuje se određivanjem duracije portfelja vrijednosnih papira s fiksnim prinosom. Odluka o duraciji portfelja ulaganja donosi se u okviru strateške alokacijske odluke, a na temelju analize utjecaja promjene kamatnih stopa na portfelj društva te ročnosti obveza društva.

Nadležni menadžment stalno prati investicijski portfelj i tržišne uvjete obzirom na kretanje kamatnih stopa kako bi kontrolirao kamatni rizik pri donošenju ulagačkih odluka.

U svrhe upravljanja rizikom cijena dionica i investicijskih fondova koji nastaje temeljem ulaganja u vlasničke vrijednosnice društvo ulaže u diverzificiran portfelj visoko kvalitetnih, likvidnih vrijednosnica.

Portfelj sadrži vrijednosnice izdavatelja iz različitih industrijskih grana, a koncentracija bilo koje pojedinačne kompanije ili društva te ukupna veličina portfelja ograničena je parametrima koje je donio Financijski odbor odnosno zakonskim propisima.

Portfelj se svakodnevno prati i analizira.

Društvo provodi i ostale mjere smanjenje tržišnog rizika kao što su diverzifikacija investicijskog portfelja a time i smanjenje udjela financijske imovine u hrvatskim državnim obveznicama. Prije donošenja odluka o promjeni alokacije provodi se procjena utjecaja na kapitalni položaj Društva (Solventnost II). Također Društvo aktivno djeluje na strani obaveza smanjenjem garancija u portfelju životnih osiguranja kao i planskim aktivnostima promjene postupne promjene strukture portfelja.

Izvješće posloводства (nastavak)

Politike i procedure povezane s upravljanjem financijskim rizicima (nastavak)

Tržišni rizici identificiraju se i mjere procesom procjene najznačajnijih rizika, kao i kroz izračun kapitalnih zahtjeva za tržišne rizike u sklopu izračuna potrebnog solventnog kapitala prema standardnoj formuli. Najznačajniji rizici za Društvo su rizik kamatnih stopa, rizik dionica i rizik tečaja koji se prati na kvartalnoj osnovi.

Društvo investira svoje resurse usklađujući investicije s strukturom obaveza, valutnom strukturom i likvidnošću. Glavni financijski instrumenti u koje se ulaže su državne i korporativne obveznice, dionice, investicijski fondovi, depoziti u bankama kao i zajmovi osiguranicima i tvrtkama.

Društvo je usvojilo pravilnike i procedure za upravljanje rizicima koje sadrže zaštitne mjere od većih rizika (stop loss procedure). Takvim zaštitnim mjerama je definirana strateška alokacija resursa što ima funkciju minimizirati rizik dok povrat na investicije ostane zadovoljavajući.

Изложеност ризику цијена, кредитном ризику, ризику ликвидности и ризику будућих новчаних токова

Likvidnost Društva je i više nego zadovoljavajuća i priljev novca je viši od odljeva, pa time Društvo generira višak likvidnosti pogodan za investicije.

Transakcije sa financijskim instrumentima povezane su s financijskim rizikom. Ti rizici uključuju tržišne rizike, kreditne rizike (uključujući kreditni rizik reosiguranja) i rizik likvidnosti.

Društvo ima portfelj likvidne imovine kao dio svoje strategije upravljanja rizikom likvidnosti, kako bi osiguralo kontinuirano poslovanje i zadovoljilo regulatorne uvjete. Obzirom na značajna ulaganja u državne vrijednosne papire koji su raspoloživi za prodaju te ulaganja u investicijske fondove, pa i ulaganja u bankarske depozite uz klauzulu prijevremenog razročenja koji predstavljaju visoko likvidne financijske instrumente i čine velik dio investicijskog portfelja uz svakodnevne priljeve na novčane račune, može se zaključiti da je pozicija likvidnosti dobra te da Društvo nije izloženo riziku likvidnosti i da udovoljava zakonskim zahtjevima u pogledu likvidnosti.

Ključno područje na kojem je Društvo izloženo kreditnom riziku su ulaganja u financijsku imovinu, prvenstveno u vrijednosnice s fiksnim prihodom, hipotekarni krediti, depoziti, ali i ostala kratkoročna i dugoročna ulaganja. Društvo primjenjuje nisko rizičnu politiku ulaganja, ulažući svoja sredstva uglavnom u ulaganja s investicijskim rejtingom, a što uključuje i ulaganja u RH. Oročeni depoziti ulažu se u vodeće hrvatske banke u vlasništvu međunarodnih bankarskih grupacija. Ulaganja u investicijske fondove čine ulaganja u fondove u vlasništvu velikih banaka i vlastite fondove, a čime se postiže smanjenje kreditnog rizika kroz diversifikaciju portfelja.

Društvo kontinuirano prati izloženost kreditnom riziku. Portfolio menadžer aktivno upravlja portfeljem na dnevnoj bazi na način da vrši dnevno praćenje portfelja te sukladno tržišnim kretanjima vrši transakcije kupnje/prodaje. Transakcije kupnje/prodaje limitirane su internim i zakonskim propisima te odlukama Financijskog odbora. Na redovitim sastancima Financijskog odbora donose se ključne odluke za upravljanje kreditnim rizikom koje se provode na operativnoj razini u svakodnevnom poslovanju.

Društvo je provelo opreznu politiku investiranja i u dijelu odobravanja zajmova za što je donijelo zasebnu politiku koja definira izradu ocjene kreditne sposobnosti i prikupljanja instrumenta osiguranja prije plaćanja po odobrenim zajmovima ili prolongaciji istih.

Kako bi smanjili rizik da reosiguravatelji ne plaćaju na vrijeme i u skladu s ugovorenim obvezama, Društvo sukladno pravilniku Allianz Grupe surađuje samo s visoko kvalitetnim svjetskim reosiguravateljima. Kreditni rizici identificiraju se i mjere procesom procjene najznačajnijih rizika, kao i kroz izračun kapitalnih zahtjeva za rizike osiguranja u sklopu izračuna potrebnog solventnog kapitala prema standardnoj formuli. Jedan od identificiranih najznačajnijih rizika je rizik nemogućnosti izvršenja obveza RH, praćen na kvartalnoj osnovi.

Izješće posloводства (nastavak)

Izjava o kodeksu korporativnog upravljanja

Učinkovito korporativno upravljanje nužan je preduvjet za uspjeh Društva. Isto se ostvaruje kroz postavljanje strateških ciljeva, osiguravanje infrastrukture koja omogućuje njihovu provedbu, uspostavljanje jasnih linija odgovornosti, osobni integritet Uprave i zaposlenika. Društvo primjenjuje vanjske i unutarnje propise i prati usklađenost organizacijske strukture.

Glavna skupština

Glavnu skupštinu saziva Uprava nakon što Nadzorni odbor usvoji prijedloge odluka koje trebaju biti usvojene od Glavne skupštine na temelju statuta ili zakona.

Glavna skupština može donositi valjane odluke ukoliko u njenom zasjedanju, osobno ili putem punomoćnika, sudjeluju dioničari koji predstavljaju najmanje 51% temeljnog kapitala.

Glavna skupština odluke donosi običnom većinom danih glasova, osim kada je zakonom, posebnim propisom ili statutom za donošenje pojedinih odluka predviđena kvalificirana većina ili ispunjenje dodatnih pretpostavki. Svaka dionica u nominalnom iznosu od 400,00 kuna daje pravo na jedan glas.

Glavna skupština odlučuje o izboru i opozivu članova Nadzornog odbora Društva, raspodjeli dobiti, o uvrštenju dionica Društva na uređeno tržište radi trgovanja i povlačenju dionica s tog tržišta, davanju razrješnice članovima Uprave i Nadzornog odbora, imenovanju revizora Društva, izmjenama statuta Društva, povećanju i smanjenju temeljnog kapitala Društva, imenovanju posebnih revizora za ispitivanje radnji vođenja poslova Društva i utvrđivanju nagrade za njihov rad, članstvu u udrugama osiguravatelja, prestanku društva, i drugim pitanjima koja su joj izričito povjerena na odlučivanje temeljem zakona, posebnih propisa ili statuta.

Nadzorni odbor

Društvo ima Nadzorni odbor sastavljen od 3 (tri) ili 5 (pet) ili 7 (sedam) članova. Točan broj članova Nadzornog odbora utvrđuje Glavna skupština Društva, a broj članova mora biti neparan. Članovi mogu po isteku mandata biti ponovno izabrani, odnosno imenovani. Nadzorni odbor iz reda svojih članova bira Predsjednika i Zamjenika predsjednika Nadzornog odbora.

Sjednice Nadzornog odbora sazivaju se u pravilu jednom tromjesečno, a najmanje jednom polugodišnje.

Nadzorni odbor može valjano donositi odluke ako najmanje polovina od izabranog broja članova sudjeluje u odlučivanju. Odluke Nadzornog odbora donose se većinom danih glasova članova Nadzornog odbora. Ukoliko se Nadzorni odbor sastoji od 3 (tri) člana, najmanje 2 (dva) člana mora sudjelovati u odlučivanju. Ukoliko se Nadzorni odbor sastoji od 3 (tri) člana, a samo 2 (dva) člana sudjeluje u odlučivanju, valjane odluke mogu se donijeti samo jednoglasno.

Svaki član Nadzornog odbora ima jedan glas. Članovi Nadzornog odbora običnom većinom glasova, između ostalih odluka, donose odluke o imenovanju i razrješanju članova uprave, davanju suglasnosti na stjecanje vlasničkih udjela u drugim pravnim osobama, odluke o kupnji dionica ili drugih vrijednosnih papira (bez obzira je li Društvo izdavatelj ili drugi pravni subjekt) koje posjeduje bilo koji dioničar ili neka od njegovih podružnica, ili glase na njegovo ime, ili se mogu pretvoriti u ili zamijeniti za neku takvu dionicu ili drugi vrijednosni papir i prijedlog odluke o izmjenama i dopunama statuta Društva.

Osim nadležnosti koje Nadzorni odbor ima sukladno Zakonu o trgovačkim društvima i statutu društva za osiguranje, Nadzorni odbor ima i sljedeće nadležnosti: daje upravi suglasnost za određivanje poslovne politike i strateških ciljeva društva za osiguranje, daje upravi suglasnost za određivanje financijskog plana društva za osiguranje, daje upravi suglasnost na strategije i politike preuzimanja rizika i upravljanja njima, daje upravi suglasnost na postupke vlastite procjene rizika i solventnosti, daje upravi suglasnost na sustav unutarnjih kontrola, daje upravi suglasnost na okvirni godišnji program rada unutarnje revizije te odlučuje o drugim poslovima propisanim Zakonom o osiguranju.

Izvješće posloводства (nastavak)

Nadzorni odbor (nastavak)

Članovi nadzornog odbora moraju nadzirati primjerenost postupka i učinkovitost djelovanja unutarnje revizije, izvršavati svoje obveze vodeći računa o činjenicama koje je utvrdila Hrvatska agencija za nadzor financijskih usluga, Porezna uprava i druga tijela tijekom postupka nadzora nad društvom za osiguranje, nadzirati provedbu i učinkovitost sustava upravljanja, nadzirati provedbu poslovne politike društva za osiguranje, strateških ciljeva i strategije i politike preuzimanja rizika i upravljanja njima, nadzirati postupak objave i priopćavanja informacija, provjeravati financijske izvještaje društva za osiguranje i o tome sastaviti pisano izvješće glavnoj skupštini, obrazlagati glavnoj skupštini dioničara svoje mišljenje uz godišnje izvješće unutarnje revizije i mišljenje uz godišnje izvješće uprave.

Član nadzornog odbora društva za osiguranje dužan je bez odgađanja obavijestiti Agenciju o imenovanju i prestanku njegove funkcije u društvu za osiguranje te upravi i nadzornom odboru drugih pravnih osoba, pravnim poslovima na temelju kojih su, posredno ili neposredno, član nadzornog odbora, odnosno članovi njegove uže obitelji stekli dionice, odnosno poslovne udjele u pravnoj osobi na temelju kojih član nadzornog odbora zajedno s članovima svoje uže obitelji u toj pravnoj osobi dostiže ili premašuje kvalificirani udjel, odnosno ako se njihov udjel smanjio ispod granice kvalificiranog udjela.

Nadzorni odbor društva za osiguranje dužan je bez odgađanja pisano obavijestiti Agenciju o svim informacijama koje mogu utjecati na ukidanje rješenja o odobrenju za obavljanje funkcije člana uprave te o prestanku i razlozima prestanka mandata člana uprave.

Članovi Nadzornog odbora za poslovnu godinu 2019. i do dana izdavanja ovih financijskih izvještaja bili su:

- g. Petros Papanikolaou, predsjednik Nadzornog odbora
- g. Goran Gašparić, član Nadzornog odbora od 12. svibnja 2019.; zamjenik predsjednika Nadzornog odbora od 14. svibnja 2019.
- g. Ivo Jelinović, član i zamjenik predsjednika Nadzornog odbora do zaključno 11. svibnja 2019.
- g. Mario Ferrero, član Nadzornog odbora

Članovi Nadzornog odbora Društva su u 2019. godini, po prethodnoj provjeri njihove primjerenosti i stručnosti, izabrani na mandat u trajanju od 4 (četiri) godine - od 12. svibnja 2019. godine do 12. svibnja 2023. godine. Gospoda Papanikolaou i Ferrero ponovno su birani članovi Nadzornog odbora Društva. Po izboru članova Nadzornog odbora od strane Glavne skupštine, 14.5.2019. godine, jednoglasnom odlukom Nadzornog odbora izabrani su predsjednik i zamjenik Nadzornog odbora.

Uprava Društva

Uprava se sastoji od najmanje 2 (dva), a najviše 5 (pet) članova Uprave, od kojih se jedan član imenuje predsjednikom Uprave. Članovi Uprave moraju biti u radnom odnosu s Društvom na punom radno vrijeme. Članove Uprave imenuje Nadzorni odbor za razdoblje od najduže pet godina. Ponovno imenovanje je dozvoljeno. Članom Uprave društva može biti imenovana/ponovno imenovana osoba koja od Agencije dobije odobrenje za obavljanje funkcije člana uprave društva za osiguranje.

Odluke Uprave donose se običnom većinom danih glasova članova, osim kada je drugačije određeno zakonom, posebnim propisima ili statutom. Ukoliko se Uprava Društva sastoji od parnog broja članova, a glasovi članova Uprave su tako podijeljeni da se ne može postići obična većina danih glasova pri donošenju odluke Uprave, Predsjednik Uprave ima odlučujući glas.

Uz ovlasti i odgovornosti koje su naznačene u Zakonu o trgovačkim društvima, članovi Uprave moraju osigurati usklađenost Društva s odredbama Zakona o osiguranju i drugim propisima usvojenih sukladno Zakonu o osiguranju ili drugim propisima i podzakonskim aktima koji uređuju djelatnost društva za osiguranje.

Izvješće posloводства (nastavak)

Uprava Društva (nastavak)

Uprava Društva dužna je bez odgađanja pisanim putem obavijestiti Nadzorni odbor ako je ugrožena likvidnost društva za osiguranje, nastupe okolnosti za prestanak važenja odobrenja za obavljanje poslova osiguranja, nastupe razlozi za ukidanje odobrenja za obavljanje poslova osiguranja ili razlozi za ukidanje odobrenja za pružanje usluge osiguranja u cijelosti ili u pojedinoj vrsti osiguranja, ako se financijsko stanje društva za osiguranje izmijeni tako da društvo za osiguranje više nije usklađeno s potrebnim solventnim kapitalom, odnosno nije usklađeno s minimalnim potrebnim kapitalom ili kad postoji rizik da se ta neusklađenost pojavi u sljedeća tri mjeseca te o svim mjerama Agencije i drugih nadzornih tijela koje su donesene u postupku nadzora nad društvom za osiguranje.

Član Uprave Društva dužan je bez odgađanja pisanim putem obavijestiti Nadzorni odbor o imenovanju i prestanku njegove funkcije u nadzornom odboru i uprave druge pravne osobe, o pravnim poslovima na temelju koji je član uprave sam ili član njegove uže obitelji posredno ili neposredno stekao dionice, odnosno poslovne udjele pravne osobe na temelju kojih član uprave zajedno s članovima uže obitelji u toj pravnoj osobi dostiže ili premašuje kvalificirani udjel, odnosno ako se njihov udjel smanjio ispod granice kvalificiranog udjela, o prestanku obavljanja funkcije člana uprave, o prestanku postojanja uvjeta propisanih za obavljanje funkcije člana uprave, o sukobu interesa u koji je uključen, te o svim ostalim događajima i činjenicama sukladno Zakonu o osiguranju i drugim propisima i podzakonskim aktima koji uređuju djelatnost društva za osiguranje.

Članovi Uprave Društva u poslovnoj godini 2019. bili su:

1. g. Daniel Matić - predsjednik Uprave od 14.06.2019. godine;
2. g. Slaven Dobrić – član Uprave nadležan za operacije i, do 13.6.2019. godine, nadležan za proizvode;
3. g. Lukas Oliver Pavić - član Uprave od 08.03.2019. godine, nadležan za upravljanje prodajom;
4. g. Wassim El Helou – član Uprave od 14.06.2019. godine, nadležan za proizvode;
5. gđa. Marijana Jakovac – član Uprave od 20.12.2019. godine, nadležan za financije;
6. gđa. Zrinka Galić Jakovljević - član Uprave nadležan za financije do zaključno 19.12.2019. te predsjednik Uprave u razdoblju od 11.04.2019. do 13.06.2019. godine;
7. g. Boris Galić - predsjednik Uprave do zaključno 10.04.2019. godine.

Revizorski odbor

Sukladno Zakonu o reviziji, Društvo ima Revizorski odbor koji ima tri člana, koje bira i opoziva Glavna skupština.

U poslovnoj godini 2019. članovi Revizorskog odbora bili su:

- gđa. Sanja Sever Mališ, predsjednica Revizorskog odbora
- gđa. Ivana Dražić Lutilsky, član Revizorskog odbora
- g. Mario Ferrero, član Revizorskog odbora

Gđa. Sanja Sever Mališ i gđa. Ivana Dražić Lutilsky neovisni su članovi Revizorskog odbora Društva koji primaju naknadu za svoj rad.

Izvešće posloводства (nastavak)

Revizorski odbor (nastavak)

Revizorski Odbor, između ostalog, ima sljedeće obveze:

1. izvješćuje Nadzorni odbor o ishodu zakonske revizije te objašnjava na koji način je zakonska revizija pridonijela integritetu financijskog izvještavanja i objašnjava ulogu Revizorskog odbora u tom procesu
2. prati proces financijskog izvještavanja i dostavlja preporuke ili prijedloge za osiguravanje njegovog integriteta
3. glede financijskog izvještavanja prati djelotvornost sustava unutarnje kontrole kvalitete i sustava upravljanja rizicima te unutarnju reviziju, bez kršenja svoje neovisnosti
4. prati obavljanje zakonske revizije godišnjih financijskih izvještaja i godišnjih konsolidiranih financijskih izvještaja,
5. ispituje i prati neovisnost revizorskog društva, a posebno prikladnost pružanja nerevizorskih usluga koje podliježu njegovu prethodnom odobrenju
6. odgovoran je za postupak izbora revizorskog društva te predlaže imenovanje revizorskog društva u skladu

Financijski odbor

Financijski odbor razmatra relevantna pitanja o investicijskoj strategiji Društva, praćenju investicijskim procesom te daje smjernice i preporuke koje se odnose na imovinu Društva.

Odbor za sustav upravljanja unutarnje kontrole (GovCC)

U svrhu ostvarivanja strukturne i kvalitetne suradnje vezane uz sustav upravljanja i unutarnjih kontrola Društvo je osnovalo Odbor za sustav upravljanja i unutarnje kontrole (Governance and Control Committee - GovCC). Odbor čine nositelji ključnih funkcija (uključujući i pravnu i računovodstvenu funkciju kao dodatnih funkcija). Glavni zadatak Odbora je raspravljati, pripremati i predlagati Upravi Društva odluke koje se odnose na implementaciju i održavanje uspostavljenog sustava upravljanja i unutarnjih kontrola. Postojanje Odbora ni na koji način ne umanjuje odgovornost članova Uprave koju imaju i koja proizlazi iz njihovih uloga i pozicija u Društvu.

Ključne funkcije

U svrhu implementacije i održavanja učinkovitog sustava upravljanja i unutarnjih kontrola Društvo je uspostavilo ključne funkcije:

- funkciju praćenja usklađenosti;
- aktuarsku funkciju;
- funkciju upravljanja rizicima;
- funkciju interne revizije.

Izvješće posloводства (nastavak)

Sukob interesa

Pravila, unutarnji organizacijski akti kao i pojedinačni ugovori o radu jasno određuju dužnosti i odgovornosti svakog zaposlenika.

Nadalje, sukladno Zakonu o trgovačkim društvima, član Uprave ne može bez suglasnosti Nadzornog odbora sudjelovati u odlučivanju ili sklapanju pravnog posla ako:


- 1) je zastupnik po zakonu, zakonski zastupnik, prokurist ili punomoćnik druge ugovorne strane,
- 2) mu je druga ugovorna strana ili zastupnik po zakonu, zakonski zastupnik, prokurist ili punomoćnik druge ugovorne strane srodnik po krvi u pravoj liniji do bilo kojeg stupnja, a u pobočnoj liniji do drugog stupnja ili mu je bračni drug, izvanbračni drug ili srodnik po tazbini do drugog stupnja, bez obzira na to je li brak prestao ili nije, ili je posvojitelj ili posvojenik druge ugovorne strane, njezina zastupnika po zakonu, zakonskog zastupnika, prokurista ili punomoćnika,
- 3) vezano uz pravni posao o kojem se odlučuje ili se sklapa postoji sukob interesa između člana Uprave i Društva. Bez obzira na to sudjeluje li u odlučivanju ili sklapanju pravnog posla, član Uprave mora o ovim okolnostima odmah obavijestiti ostale članove Uprave i Nadzorni odbor, te u obavijesti navesti sve relevantne činjenice o prirodi svojeg odnosa s drugom ugovornom stranom te svoju procjenu postojanja sukoba interesa.




član Uprave
Marijana Jakovac



član Uprave
Slaven Dobrić



član Uprave
Lukas Oliver Pavić



član Uprave
Wassim El Helou



predsjednik Uprave
Daniel Matić

Odgovornosti Uprave i Nadzornog odbora za pripremu i odobravanje godišnjih financijskih izvještaja, izvješća posloводства i HANFA obrazaca

Uprava Društva dužna je pripremiti nekonsolidirane i konsolidirane financijske izvještaje za svaku poslovnu godinu koji istinito i fer prikazuju financijski položaj Društva i Grupe te njihovu uspješnost i njihove novčane tokove u skladu s primjenjivim računovodstvenim standardima, te je odgovorna za vođenje odgovarajućih računovodstvenih evidencija za pripremu tih financijskih izvještaja u bilo koje vrijeme. Uprava ima opću odgovornost za poduzimanje raspoloživih mjera, u cilju očuvanja imovine Društva i Grupe, te sprečavanje i ustanovljavanje prijevara i ostalih nepravilnosti.

Uprava je odgovorna za odabir prikladnih računovodstvenih politika koje su u skladu s primjenjivim računovodstvenim standardima i za njihovu dosljednu primjenu, donošenje razumnih i razboritih prosudbi i procjena te pripremanje nekonsolidiranih i konsolidiranih financijskih izvještaja temeljem principa neograničenog vremena poslovanja, osim ako je pretpostavka da će Društvo i Grupa nastaviti s poslovanjem neprimjerena.

Uprava je odgovorna za podnošenje godišnjih izvještaja Društva i Grupe, koje uključuje i godišnje financijske izvještaje, Nadzornom odboru, nakon čega Nadzorni odbor iste treba odobriti za podnošenje Glavnoj skupštini dioničara na usvajanje.

Nekonsolidirani i konsolidirani financijski izvještaji prikazani na stranicama od 20 do 135, kao i obrasci pripremljeni u skladu s Pravilnikom o obliku i sadržaju financijskih i dodatnih izvještaja društva za osiguranje odnosno društva za reosiguranje (NN, br. 37/16) („Obrasci“), izdanim od Hrvatske agencije za nadzor financijskih usluga, prikazanim na stranicama od 136 do 152, s pripadajućim uskladama prikazanim na stranicama od 153 do 163, odobreni su od strane Uprave 17. travnja 2020. godine za podnošenje Nadzornom odboru i potpisani u skladu s tim.

Uprava Društva je ujedno odgovorna za pripremu i sadržaj ostalih informacija (Izvješće posloводства prema zahtjevu Zakona o računovodstvu). Izvješće posloводства prikazano na stranicama 1 do 11 odobreno je od strane Uprave dana 17. travnja 2020. godine te je potpisano u znak potvrde.




član Uprave
Marijana Jakovac



član Uprave
Slaven Dobrić



član Uprave
Lukas Oliver Pavić



član Uprave
Wassim El Helou



predsjednik Uprave
Daniel Matić

Allianz 

1

Allianz Hrvatska d.d.



Izvješće neovisnog revizora

Dioničarima društva Allianz Hrvatska d.d.

Izvješće o reviziji nekonsolidiranih i konsolidiranih financijskih izvještaja

Naše mišljenje

Prema našem mišljenju, nekonsolidirani i konsolidirani financijski izvještaji fer prezentiraju, u svim značajnim odrednicama, nekonsolidirani i konsolidirani financijski položaj društva Allianz Hrvatska d.d. („Društvo“) i njegovih ovisnih društava (zajedno - „Grupa“) na dan 31. prosinca 2019. i njihovu nekonsolidiranu i konsolidiranu financijsku uspješnost i njihove nekonsolidirane i konsolidirane novčane tokove za tada završenu godinu u skladu s Međunarodnim standardima financijskog izvještavanja koji su usvojeni u Europskoj uniji.

Naše mišljenje je usklađeno s našim dodatnim izvještajem Revizijskom odboru od 17. travnja 2020.

Što smo revidirali

Nekonsolidirani i konsolidirani financijski izvještaji Društva i Grupe obuhvaćaju:

- Nekonsolidirani i konsolidirani izvještaj o financijskom položaju na dan 31. prosinca 2019.;
- Nekonsolidirani i konsolidirani izvještaj o sveobuhvatnoj dobiti za tada završenu godinu;
- Nekonsolidirani i konsolidirani izvještaj o promjenama u kapitalu i rezervama za tada završenu godinu;
- Nekonsolidirani i konsolidirani izvještaj o novčanom toku za tada završenu godinu; i
- Bilješke uz nekonsolidirane i konsolidirane financijske izvještaje, uključujući značajne računovodstvene politike i ostale objašnjavajuće informacije.

Osnova za mišljenje

Obavili smo našu reviziju u skladu s Međunarodnim revizijskim standardima (MRevS-ima). Naše odgovornosti prema tim standardima su detaljnije opisane u našem izvješću u odjeljku o Odgovornosti revizora za reviziju nekonsolidiranih i konsolidiranih financijskih izvještaja.

Vjerujemo da su revizijski dokazi koje smo dobili dostatni i primjereni te da čine odgovarajuću osnovu za naše mišljenje.

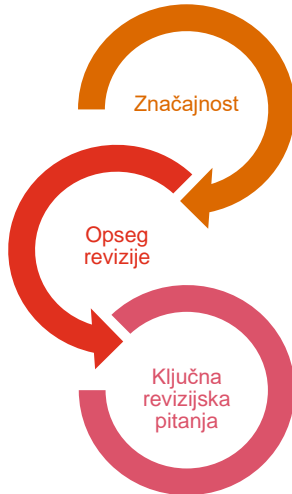
Neovisnost

Neovisni smo od Društva i Grupe u skladu s Kodeksom etike za profesionalne računovođe Odbora za međunarodne standarde etike za računovođe (IESBA Kodeksom), te smo ispunili naše ostale etičke odgovornosti u skladu s IESBA Kodeksom.

Prema našim najboljim saznanjima i uvjerenju, izjavljujemo da nismo pružili nerevizijske usluge koje su zabranjene člankom 5(1) Uredbe (EU) br. 537/2014. te, nadalje, da nismo pružili ostale dozvoljene nerevizijske usluge Društvu i Grupi u razdoblju od 1. siječnja 2019. do 31. prosinca 2019. godine.

Naš pristup reviziji

Pregled



- Značajnost za financijske izvještaje Društva kao cjeline: 13,6 milijuna kuna, što predstavlja 1% zaračunate bruto premije.
- Značajnost za financijske izvještaje Grupe kao cjeline: 13,6 milijuna kuna, što predstavlja 1% zaračunate bruto premije.
- Revidirali smo matično društvo, dvije domaće izravne podružnice, uključujući društvo za upravljanje investicijskim fondovima i investicijske fondove.
- Naš revizijski opseg obuhvatio je više od 99,9% prihoda Grupe i preko 99,9% apsolutne vrijednosti pripadajuće dobiti Grupe.
- Procjene korištene u izračunu obveza iz ugovora o osiguranju i test adekvatnosti obveza (LAT)

Oblikovali smo našu reviziju utvrđujući značajnost i procjenjujući rizike značajnog pogrešnog prikazivanja u nekonsolidiranim i konsolidiranim financijskim izvještajima. Konkretno, razmatrali smo područja subjektivnih procjena uprave; na primjer, značajne računovodstvene procjene koje uključuju pretpostavke i uzimaju u obzir buduće događaje koji su inherentno neizvjesni. Kao i u svim našim revizijama, također smo obavili postupke vezane uz zaobilaženje internih kontrola od strane uprave, uključujući između ostalog i analizu o tome postoje li dokazi koji bi upućivali na pristranost koja predstavlja rizik materijalne pogreške kao posljedicu prijevare.

Značajnost

Na opseg naše revizije utjecala je naša primjena značajnosti. Revizija je oblikovana kako bi se moglo steći razumno uvjerenje o tome jesu li nekonsolidirani i konsolidirani financijski izvještaji bez značajnog pogrešnog prikaza. Pogrešni prikazi mogu nastati kao posljedica prijevare ili pogreške. Smatraju se značajnim ako se razumno može očekivati da, pojedinačno ili u zbroju, utječu na ekonomske odluke korisnika donesene na osnovi tih nekonsolidiranih i konsolidiranih financijskih izvještaja.

Na temelju naše profesionalne prosudbe utvrdili smo određene kvantitativne pragove značajnosti, uključujući značajnost za nekonsolidirane i konsolidirane financijske izvještaje kao cjelina, kako je prikazano u tabeli niže. Oni su nam, zajedno s kvalitativnim razmatranjima, pomogli u određivanju opsega revizije, vrste, vremenskog rasporeda i obujma naših revizijskih postupaka, kao i utvrđivanju utjecaja pogrešnog prikazivanja, ako postoji, pojedinačno i u zbroju na nekonsolidirane i konsolidirane financijske izvještaje kao cjelinu.

Značajnost za financijske izvještaje kao cjelina

Društvo: 13,6 milijuna kuna
Grupa: 13,6 milijuna kuna

Kako smo je utvrdili

Društvo: 1% zaračunate bruto premije
Grupa: 1% zaračunate bruto premije

Obrazloženje za korišteno odabrano mjerilo

Odabrali smo zaračunatu bruto premiju kao mjerilo jer se radi o mjerilu prema kojem se mjeri uspješnost poslovanja Društva i Grupe u smislu tržišnog udjela i obima kupaca. Odabrali smo 1% što je konzistentno sa kvantitativnim pragom materijalnosti korištenim za društva u ovoj industriji.

Ključna revizijska pitanja

Ključna revizijska pitanja su ona pitanja koja su, po našoj profesionalnoj prosudbi, bila od najveće važnosti za našu reviziju nekonsolidiranih i konsolidiranih financijskih izvještaja tekućeg razdoblja. Tim pitanjima smo se bavili u kontekstu naše revizije nekonsolidiranih i konsolidiranih financijskih izvještaja kao cjeline i pri formiranju našeg mišljenja o njima te ne dajemo zasebno mišljenje o tim pitanjima.

Ključno revizijsko pitanje

Procjene korištene u izračunu obveza iz ugovora o osiguranju i Test adekvatnosti obveza (LAT)

Vidjeti bilješku 1.6 “Osnovne pretpostavke koje imaju najveći utjecaj na priznatu imovinu, obveze, prihode i rashode iz poslova osiguranja”, bilješku 1.7 “Test adekvatnosti obveza” i bilješku 1.20 “Tehničke pričuve”.

Na dan 31. prosinca 2019. godine Društvo i Grupa su imali tehničke pričuve u iznosu od 4,27 milijardi kuna što predstavlja 93% ukupnih obveza Društva (Grupe: 90%). Radi se o području koje uključuje značajnu prosudbu u pogledu neizvjesnih budućih ishoda, uključujući prije svega vrijeme i konačno potpuno podmirenje iznosa dugoročnih obveza osiguranika, te smo stoga smatrali da je to ključno revizijsko pitanje u našoj reviziji.

U skladu s industrijom osiguranja, Društvo koristi modele procjene vrijednosti koji služe kao podloga za izračune tehničkih pričuva. Složenost modela može dovesti do pogrešaka, kao rezultat neadekvatnih / nepotpunih podataka, odnosno dizajna ili primjene modela.

Kako smo revidirali ključno revizijsko pitanje

Koristili smo vlastite aktuarske stručnjake da nam pomognu u obavljanju naših revizijskih postupaka.

Naša je revizija osobito bila usmjerena na modele koji se smatraju složenijima i / ili koji zahtijevaju značajnu prosudbu u postavljanju pretpostavki korištenih u izračunu tehničkih pričuva ili obavljanju testa adekvatnosti obveza.

Dobili smo uvid u interni aktuarski proces uključujući utvrđivanje ekonomskih i aktuarskih pretpostavki od strane Uprave i proces njihovog odobrenja.

U našim procjenama smo, po potrebi, također i provjeravali određene ekonomske i aktuarske pretpostavke s obzirom na obrazloženja Uprave u pogledu korištenih aktuarskih prosudbi uz usporedbu s primjenjivim iskustvima iz industrije.

Razmotrili smo primjerenost aktuarski prosudbi korištenih u modelima, koje mogu varirati ovisno o proizvodu i / ili specifikacijama proizvoda, kao i usklađenost modela s primjenjivim računovodstvenim standardima.

Nadalje, našim ponovnim izračunima prijavljenih, a nelikvidiranih šteta za najznačajnije vrste poslovanja (koje predstavljaju 95% ukupnih prijavljenih, a nelikvidiranih šteta) i matematičke pričuve za najznačajnije proizvode (koja predstavlja 76% ukupne matematičke pričuve) razmotrili smo jesu li modeli i sustavi izračunali tehničke pričuve točno i potpuno.

Testirali smo valjanost testiranja adekvatnosti obveza od strane Uprave što predstavlja ključni test koji se provodi za provjeru jesu li obveze adekvatne u odnosu na očekivane buduće ugovorne obveze. Za neživotni portfelj osiguranja napravili smo neovisnu procjenu adekvatnosti pričuve prijenosnih premija. Za životni portfelj osiguranja, provjerili smo razumnost pretpostavki korištenih u LAT testu Društva i projicirane novčane tijekove.

Ključno revizijsko pitanje

Ekonomске pretpostavke kao što su povrat na investiciju te kamatne stope i aktuarske pretpostavke kao što su smrtnost, dugovječnost, ponašanja kupaca, troškovi, kvota šteta, kvota troškova itd. su ključni podaci koji se koriste za procjenu tih uglavnom dugoročnih obveza. U postavljanju ovih pretpostavki primjenjuje se značajna prosudba.

Društvo je provelo test adekvatnosti obveza sukladno MSFI-jevima kako bi se potvrdilo da su tehničke pričuve bile adekvatne u kontekstu očekivanih budućih novčanih odljeva.

Kako smo revidirali ključno revizijsko pitanje

Korišteni podaci (iznos zaračunate bruto premije, pričuve prijenosnih premija, pričuve za prijavljene, a nelikvidirane štete i matematička pričuva) usklađeni su s računovodstvenim evidencijama.

Naši poslovi vezani za testove adekvatnosti obveza uključivali su ocjenu razumnosti projiciranih novčanih tokova i provjeru pretpostavki usvojenih u pogledu iskustva u Društvu i industriji i specifičnih značajki proizvoda.

Temeljem pribavljenih dokaza utvrdili smo da su pretpostavke i podaci korišteni u modelima za izračun tehničkih pričuva bili razumni. Smatramo da je zaključak Uprave u skladu s dostupnim informacijama.

Kao rezultat toga, tehničke pričuve se nalaze unutar razumnih raspona ishoda u kontekstu neizvjesnosti objavljenih u financijskim izvještajima.

Također smo ocijenili adekvatnosti objava u pogledu tih obveza u financijskim izvještajima i utvrdili smo da su primjerene.

Kako smo odredili opseg revizije Grupe

Prilagodili smo opseg revizije kako bismo obavili dostatnu razinu posla koja nam omogućava izražavanje mišljenja o konsolidiranim financijskim izvještajima kao cjelini, uzimajući u obzir strukturu Grupe, računovodstvene procese i kontrole te industriju u kojoj Grupa posluje.

Na dan 31. prosinca 2019. godine, Grupa se sastoji od matičnog društva, Allianz Hrvatska d.d. i tri izravne podružnice. Društvo također konsolidira tri investicijska fonda koja su pod upravljanjem jedne od izravnih podružnica. Revidirali smo matično društvo, dvije izravne podružnice uključujući društvo za upravljanje investicijskim fondovima i investicijske fondove. Jednu domaću izravnu podružnicu nismo revidirali iz razloga nematerijalnosti za Grupu kao cjelinu.

Uzimajući u obzir našu krajnju odgovornost za mišljenje o nekonsolidiranim i konsolidiranim financijskim izvještajima, odgovorni smo za usmjeravanje, nadzor i provedbu grupne revizije. U tom kontekstu utvrdili smo prirodu i opseg revizijskih postupaka za komponente Grupe kako bismo osigurali da smo obavili dostatnu razinu posla koja nam omogućava izražavanje mišljenja na nekonsolidirane i konsolidirane financijske izvještaje kao cjelinu.

Sve u svemu, naši revizijski postupci pokrili su više od 99,9% Grupe u pogledu prihoda, dobiti nakon oporezivanja i ukupne imovine.

Izveštavanje o ostalim informacijama uključujući Izvešće posloводства

Uprava je odgovorna za ostale informacije. Ostale informacije uključuju Izvešće posloводства, ali ne uključuju nekonsolidirane i konsolidirane financijske izvještaje i naše izvješće revizora o njima.

Naše mišljenje o nekonsolidiranim i konsolidiranim financijskim izvještajima ne obuhvaća ostale informacije.

U vezi s našom revizijom nekonsolidiranih i konsolidiranih financijskih izvještaja, naša je odgovornost pročitati ostale informacije gore navedene, te pri tome razmotriti jesu li ostale informacije značajno proturječne nekonsolidiranim i konsolidiranim financijskim izvještajima ili našim saznanjima stečenim u reviziji ili se na neki drugi način čini da su značajno pogrešno prikazane.

U pogledu Izvešća posloводства, obavili smo također postupke propisane odredbama Zakona o računovodstvu Republike Hrvatske. Ti postupci obuhvaćaju provjeru da li je Izvešće posloводства sastavljeno u skladu s člankom 21. i 24. Zakona o računovodstvu.

Na temelju posla koji smo obavili tijekom revizije, prema našem mišljenju:

- Informacije u Izvešču posloводства za financijsku godinu za koju su sastavljeni nekonsolidirani i konsolidirani financijski izvještaji usklađene su, u svim značajnim odrednicama, s nekonsolidiranim i konsolidiranim financijskim izvještajima; te
- Izvešće posloводства sastavljeno je u skladu s člankom 21. i 24. Zakona o računovodstvu.

Ako temeljeno na poslu kojeg smo obavili na ostalim informacijama dobivenim prije datuma ovog izvješća revizora i u svjetlu poznavanja i razumijevanja poslovanja Društva i Grupe i njihovog okruženja stečenog u okviru revizije, zaključimo da postoji značajni pogrešni prikaz tih ostalih informacija, od nas se zahtijeva da izvijestimo tu činjenicu. U tom smislu nemamo ništa za izvijestiti.

Odgovornost uprave i onih koji su zaduženi za nadzor za nekonsolidirane i konsolidirane financijske izvještaje

Uprava je odgovorna za sastavljanje i fer prikaz nekonsolidiranih i konsolidiranih financijskih izvještaja u skladu s Međunarodnim standardima financijskog izvještavanja koji su usvojeni u Europskoj uniji i za one interne kontrole za koje uprava odredi da su potrebne za omogućavanje sastavljanja nekonsolidiranih i konsolidiranih financijskih izvještaja koji su bez značajnog pogrešnog prikaza uslijed prijevare ili pogreške.

U sastavljanju nekonsolidiranih i konsolidiranih financijskih izvještaja, uprava je odgovorna za procjenjivanje sposobnosti Društva i Grupe da nastavi s vremenski neograničenim poslovanjem, za objavljivanje okolnosti vezanih uz vremensku neograničenost poslovanja ako je to primjenjivo te za korištenje računovodstvene osnove utemeljene na vremenskoj neograničenosti poslovanja, osim ako uprava namjerava likvidirati Društvo i Grupu ili prekinuti poslovanje ili nema realne alternative nego da to učini.

Oni koji su zaduženi za nadzor su odgovorni za nadziranje procesa financijskog izvještavanja Društva i Grupe.

Odgovornost revizora za reviziju nekonsolidiranih i konsolidiranih financijskih izvještaja

Naši ciljevi su steći razumno uvjerenje o tome jesu li nekonsolidirani i konsolidirani financijski izvještaji kao cjelina bez značajnog pogrešnog prikaza uslijed prijave ili pogreške i izdati izvješće neovisnog revizora koje uključuje naše mišljenje. Razumno uvjerenje je visoka razina uvjerenja, ali nije garancija da će revizija obavljena u skladu s MRevS-ima uvijek otkriti značajno pogrešno prikazivanje kad ono postoji. Pogrešni prikazi mogu nastati uslijed prijave ili pogreške i smatraju se značajnima ako se razumno može očekivati da, pojedinačno ili u zbroju, utječu na ekonomske odluke korisnika donijete na osnovi tih nekonsolidiranih i konsolidiranih financijskih izvještaja.

Kao sastavni dio revizije u skladu s MRevS-ima, stvaramo profesionalne prosudbe i održavamo profesionalni skepticizam tijekom revizije. Mi također:

- Prepoznamo i procjenjujemo rizike značajnog pogrešnog prikaza nekonsolidiranih i konsolidiranih financijskih izvještaja, zbog prijave ili pogreške, oblikujemo i obavljamo revizijske postupke kao reakciju na te rizike i pribavljamo revizijske dokaze koji su dostatni i primjereni da osiguraju osnovu za naše mišljenje. Rizik neotkrivanja značajnog pogrešnog prikaza nastalog uslijed prijave je veći od rizika nastalog uslijed pogreške, jer prijavara može uključiti tajne sporazume, krivotvorenje, namjerno ispuštanje, pogrešno prikazivanje ili zaobilazanje internih kontrola.
- Stječemo razumijevanje internih kontrola relevantnih za reviziju kako bismo osmislili revizijske postupke koji su primjereni u danim okolnostima, ali ne i za svrhu izražavanja mišljenja o učinkovitosti internih kontrola Društva i Grupe.
- Ocjenjujemo primjerenost korištenih računovodstvenih politika i razumnost računovodstvenih procjena i povezanih objava koje je stvorila uprava.
- Zaključujemo o primjerenosti korištene računovodstvene osnove utemeljene na vremenskoj neograničenosti poslovanja koju koristi uprava i, na temelju pribavljenih revizijskih dokaza, zaključujemo o tome postoji li značajna neizvjesnost u vezi s događajima ili okolnostima koji mogu stvarati značajnu sumnju u sposobnost Društva i Grupe da nastave s vremenski neograničenim poslovanjem. Ako zaključimo da postoji značajna neizvjesnost, od nas se zahtijeva da skrenemo pozornost u našem izvješću neovisnog revizora na povezane objave u nekonsolidiranim i konsolidiranim financijskim izvještajima ili, ako takve objave nisu odgovarajuće, da modificiramo naše mišljenje. Naši zaključci temelje se na revizijskim dokazima pribavljenim sve do datuma našeg izvješća neovisnog revizora. Međutim, budući događaji ili uvjeti mogu uzrokovati da Društvo i Grupa prekinu s vremenski neograničenim poslovanjem.
- Ocjenjujemo cjelokupnu prezentaciju, strukturu i sadržaj nekonsolidiranih i konsolidiranih financijskih izvještaja, uključujući i objave, kao i odražavaju li nekonsolidirani i konsolidirani financijski izvještaji transakcije i događaje na kojima su zasnovani na način kojim se postiže fer prezentacija.
- Prikupljamo dostatne primjerene revizijske dokaze vezano uz financijske informacije subjekata ili poslovne aktivnosti unutar Grupe kako bismo mogli izraziti mišljenje o konsolidiranim financijskim izvještajima. Odgovorni smo za usmjeravanje, nadzor i provedbu grupne revizije. Samostalno smo odgovorni za naše izvješće neovisnog revizora.

Komuniciramo s onima koji su zaduženi za nadzor, između ostalih pitanja, planirani djelokrug i vremenski raspored revizije i važne revizijske nalaze, uključujući značajne nedostatke u internim kontrolama ako su otkriveni tijekom naše revizije.

Također dajemo izjavu onima koji su zaduženi za nadzor da smo postupili u skladu s relevantnim etičkim zahtjevima u vezi s neovisnošću i da ćemo komunicirati s njima o svim odnosima i drugim pitanjima za koja se može razumno smatrati da utječu na našu neovisnost, kao i, gdje je primjenjivo, o povezanim mjerama zaštite.

Među pitanjima o kojima se komunicira s onima koji su zaduženi za nadzor, određujemo ona pitanja koja su od najveće važnosti u reviziji nekonsolidiranih i konsolidiranih financijskih izvještaja tekućeg razdoblja i stoga predstavljaju ključna revizijska pitanja. Navedena pitanja opisujemo u našem izvješću neovisnog revizora, osim ako zakon ili regulativa sprječava javno objavljivanje pitanja ili kada odlučimo, u iznimno rijetkim okolnostima, da pitanje ne treba priopćiti u našem izvješću neovisnog revizora jer se razumno može očekivati da bi negativne posljedice priopćavanja nadmašile dobrobiti javnog interesa od takve objave.

Izvešće o ostalim zakonskim i regulatornim zahtjevima

Imenovanje

Prvi put smo imenovani za revizore Društva i Grupe 7. prosinca 2017. godine. Naše imenovanje obnavlja se jednom godišnje odlukom skupštine s najnovijim ponovnim imenovanjem od 24. rujna 2019. godine i predstavlja ukupno neprekinuto razdoblje angažmana od 2 godine.

Obrasci sukladno regulatornim zahtjevima

Na temelju Pravilnika o obliku i sadržaju financijskih i dodatnih izvještaja društva za osiguranje odnosno društva za reosiguranje (Narodne novine 37/16, 96/18 i 50/19 dalje u tekstu 'Pravilnik') Uprava Društva izradila je obrasce koji su prikazani na stranicama 136 do 163, pod naslovima Izvještaj o financijskom položaju Društva na dan 31. prosinca 2019., Izvještaj o sveobuhvatnoj dobiti, Izvještaj o novčanom tijeku i Izvještaj o promjenama kapitala Društva za godinu koja je tada završila, zajedno sa informacijom o uskladi sa financijskim izvještajima Društva. Za pripremu ovih obrazaca te informacije o uskladi odgovorna je Uprava Društva, a isti ne predstavljaju sastavni dio ovih revidiranih financijskih izvještaja, ali sadržavaju informacije koje su propisane Pravilnikom. Financijske informacije u obrascima su izvedene iz revidiranih nekonsolidiranih financijskih izvještaja Društva koji su pripremljeni u skladu sa Međunarodnim standardima financijskog izvještavanja koji su usvojeni u Europskoj uniji prikazanim na stranicama od 20 do 135, te su prilagođena sukladno Pravilniku.

Angažirani partner u reviziji odgovoran za ovo izvješće neovisnog revizora je Siniša Dušić.

PricewaterhouseCoopers d.o.o.

PricewaterhouseCoopers d.o.o.
Heinzelova 70, Zagreb
17. travnja 2020.

Siniša Dušić

Siniša Dušić
Član Uprave, Ovlašteni revizor



PricewaterhouseCoopers d.o.o.⁴
za reviziju i konzalting
Zagreb, Heinzelova 70

Ivana Hobolić

Ivana Hobolić
Ovlašteni revizor

Izvještaji o financijskom položaju

na dan 31. prosinca

	Bilješka	Grupa 2019. 000 kn	Grupa 2018. 000 kn	Društvo 2019. 000 kn	Društvo 2018. 000 kn
Imovina					
Nekretnine i oprema	1.10	101.331	37.338	98.050	33.000
Ulaganja u nekretnine	1.11	25.363	26.607	25.363	26.607
Nematerijalna imovina					
- Razgraničeni troškovi pribave	1.12	70.536	52.585	70.536	52.585
- Ostala nematerijalna imovina	1.13	173.228	182.449	170.147	180.469
Ulaganje u podružnice	1.14	-	-	177.540	176.518
Ulaganja koja se drže do dospjeća	1.15	351.054	609.477	293.449	577.970
Financijska imovina raspoloživa za prodaju	1.15	3.556.388	3.076.853	3.555.892	3.076.337
Financijska imovina po fer vrijednosti kroz račun dobiti i gubitka	1.15	960.268	717.820	762.388	601.834
Zajmovi i potraživanja	1.15	39.131	31.669	42.027	35.277
Udio reosiguranja u tehničkim pričuvama za ugovore o osiguranju	1.16	160.194	126.423	160.194	126.423
Odgođena porezna imovina	1.17	-	27	-	-
Potraživanja iz ugovora o osiguranju i ostala imovina	1.18	304.516	178.467	304.018	178.230
Novac i novčani ekvivalenti	1.19	147.412	282.505	62.669	88.418
Ukupna imovina		5.889.421	5.322.220	5.722.273	5.153.668
Obveze					
Tehničke pričuve	1.20	4.268.863	3.964.393	4.268.863	3.964.393
Obveze iz ugovora o osiguranju, ostale obveze i odgođeni prihodi	1.21	325.868	301.160	160.092	133.092
Obveze za najam	1.35	68.296		68.296	
Odgođena porezna obveza	1.17	73.692	35.044	73.692	35.044
Tekuća porezna obveza		(3.012)	8.342	(3.037)	8.342
Ukupne obveze		4.733.707	4.308.939	4.567.906	4.140.871
Kapital i rezerve koji pripadaju dioničarima Društva					
Izdani dionički kapital	1.22 (a)	101.722	101.722	101.722	101.722
Premija na emitirane dionice	1.22 (b)	112.001	112.001	112.001	112.001
Rezerva fer vrijednosti	1.22 (c)	383.415	210.544	383.391	210.520
Zakonska rezerva	1.22 (d)	25.052	25.053	25.052	25.053
Zadržana dobit		533.352	563.716	532.201	563.501
		1.155.542	1.013.036	1.154.367	1.012.797
Nekontrolirajući interes		172	245	-	-
Ukupni kapital i rezerve		1.155.714	1.013.281	1.154.367	1.012.797
Ukupne obveze i kapital i rezerve		5.889.421	5.322.220	5.722.273	5.153.668

Izvještaji o sveobuhvatnoj dobiti

za godinu koja je završila 31. prosinca

	Bilješka	Grupa 2019. 000 kn	Grupa 2018. 000 kn	Društvo 2019. 000 kn	Društvo 2018. 000 kn
Zaračunate bruto premije	1.23	1.362.046	1.165.901	1.362.046	1.165.901
Premije predane u reosiguranje	1.23	(134.290)	(93.662)	(134.290)	(93.662)
Zaračunate premije, neto od reosiguranja	1.23	1.227.756	1.072.239	1.227.756	1.072.239
Promjena bruto pričuva prijenosnih premija	1.23	(96.356)	(30.643)	(96.356)	(30.643)
Promjena pričuva prijenosnih premija, udio reosiguranja	1.23	27.340	9.142	27.340	9.142
Zarađene premije, neto od reosiguranja	1.23	1.158.740	1.050.738	1.158.740	1.050.738
Prihod od provizija i naknada	1.24	10.177	9.008	8.278	7.477
Financijski prihodi	1.25	223.395	162.930	205.445	155.807
Ostali poslovni prihodi	1.26	10.086	12.483	6.942	8.245
Neto poslovni prihodi		1.402.399	1.235.159	1.379.405	1.222.267
Nastale štete	1.27	(912.382)	(683.250)	(912.382)	(683.250)
Udio reosiguranja u nastalim štetama	1.27	43.436	8.864	43.436	8.864
Nastale štete, neto od reosiguranja	1.27	(868.946)	(674.386)	(868.946)	(674.386)
Troškovi pribave	1.28	(183.903)	(165.989)	(181.443)	(163.375)
Administrativni troškovi	1.29	(187.672)	(169.228)	(179.868)	(161.691)
Ostali poslovni rashodi	1.30	(11.845)	(12.696)	(11.845)	(12.840)
Financijski rashodi	1.31	(16.955)	(29.443)	(5.137)	(27.775)
Neto gubici od tečajnih razlika na financijskoj imovini	1.32	9.264	(32.542)	9.122	(31.993)
Dobit prije poreza		142.342	150.875	141.288	150.207
Porez na dobit	1.33	(25.655)	(26.398)	(25.488)	(26.289)
Dobit za godinu		116.688	124.477	115.800	123.918
Namijenjena:		116.761	124.534	115.800	123.918
- Dioničarima Društva		(73)	(57)	-	-
- Nekomolirajućem interesu		116.688	124.477	115.800	123.918

Izveštaji o sveobuhvatnoj dobiti (nastavak)

za godinu koja je završila 31. prosinca

	Grupa 2019.	Grupa 2018. 000 kn	Društvo 2019.	Društvo 2018. 000 kn
Dobit za godinu	116.688	124.477	115.800	123.918
Ostala sveobuhvatna dobit za godinu				
<i>Stavke koje se mogu naknadno reklasificirati u dobit ili gubitak:</i>				
<i>Promjena fer vrijednosti financijske imovine raspoložive za prodaju, neto od realiziranih iznosa i odgođenog poreza (bilješka 1.22c)</i>	<i>172.871</i>	<i>(21.873)</i>	<i>172.871</i>	<i>(21.826)</i>
Ukupna sveobuhvatna dobit za godinu	289.559	102.604	288.671	102.092
Namijenjena:				
- Dioničarima Društva	289.632	102.661	288.671	102.092
- Nekontrolirajućem interesu	(73)	(57)	-	-
	289.559	102.604	288.671	102.092

Izveštaji o promjenama u kapitalu i rezervama

za godinu koja je završila 31. prosinca

Grupa

	Namijenjeno dioničarima Društva						Nekontrolirajući interes 000 kn	Ukupno kapital i rezerve 000 kn
	Izdani dionički kapital 000 kn	Premija na emitirane dionice 000 kn	Rezerva fer vrijednosti 000 kn	Zakonska rezerva 000 kn	Zadržana dobit 000 kn	Ukupno 000 kn		
Stanje na dan 1. siječnja 2018.	101.722	112.001	232.417	25.053	528.925	1.000.118	302	1.000.420
Ukupno sveobuhvatna dobit za godinu								
Promjena fer vrijednosti financijske imovine raspoložive za prodaju, neto od realiziranih iznosa i umanjenja vrijednosti (bilješka 1.22c)	-	-	(26.663)	-	-	(26.663)	-	(26.663)
Odgođeni porez po promjenama fer vrijednosti financijske imovine raspoložive za prodaju, neto od realiziranih iznosa i umanjenja vrijednosti (bilješke 1.17 i 1.22c)	-	-	4.790	-	-	4.790	-	4.790
<i>Ostala sveobuhvatna dobit</i>	-	-	(21.873)	-	-	(21.873)	-	(21.873)
<i>Dobit za godinu</i>	-	-	-	-	124.534	124.534	(57)	124.477
Ukupno sveobuhvatna dobit za godinu	-	-	(21.873)	-	124.534	102.661	(57)	102.604
Transakcije s vlasnicima priznate izravno u kapitalu i rezervama								
Isplaćene dividende za 2017. (bilješka 1.22f)	-	-	-	-	(89.743)	(89.743)	-	(89.743)
Stanje na dan 31. prosinca 2018.	101.722	112.001	210.544	25.053	563.716	1.013.036	245	1.013.281
Stanje na dan 1. siječnja 2019.	101.722	112.001	210.544	25.053	563.716	1.013.036	245	1.013.281
Ukupno sveobuhvatna dobit za godinu								
Promjena fer vrijednosti financijske imovine raspoložive za prodaju, neto od realiziranih iznosa i umanjenja vrijednosti (bilješka 1.22c)	-	-	210.818	-	-	210.818	-	210.818
Odgođeni porez po promjenama fer vrijednosti financijske imovine raspoložive za prodaju, neto od realiziranih iznosa i umanjenja vrijednosti (bilješke 1.17 i 1.22c)	-	-	(37.947)	-	-	(37.947)	-	(37.947)
<i>Ostala sveobuhvatna dobit</i>	-	-	172.871	-	-	172.871	-	172.871
<i>Dobit za godinu</i>	-	-	-	-	116.761	116.761	(73)	116.688
Ukupno sveobuhvatna dobit za godinu	-	-	172.871	-	116.761	289.632	(73)	289.559
Transakcije s vlasnicima priznate izravno u kapitalu i rezervama								
Isplaćene dividende za 2018. (bilješka 1.22f)	-	-	-	-	(147.100)	(147.100)	-	(147.100)
Stanje na dan 31. prosinca 2019.	101.722	112.001	383.415	25.053	533.351	1.155.542	172	1.155.711

Izvještaji o promjenama u kapitalu i rezervama

za godinu koja je završila 31. prosinca

Društvo

	Izdani dionički kapital 000 kn	Premija na emitirane dionice 000 kn	Rezerva fer vrijednosti 000 kn	Zakonska rezerva 000 kn	Zadržana dobit 000 kn	Ukupno kapital i rezerve 000 kn
Stanje na dan 1. siječnja 2018.	101.722	112.001	232.346	25.053	529.326	1.000.448
Ukupno sveobuhvatna dobit za godinu						
Promjena fer vrijednosti financijske imovine raspoložive za prodaju, neto od realiziranih iznosa i umanjenja vrijednosti (bilješka 1.22c)	-	-	(26.616)	-	-	(26.616)
Odgođeni porez po promjenama fer vrijednosti financijske imovine raspoložive za prodaju, neto od realiziranih iznosa i umanjenja vrijednosti (bilješke 1.17 i 1.22c)	-	-	4.790	-	-	4.790
<i>Ostala sveobuhvatna dobit</i>	-	-	(21.826)	-	-	(21.826)
<i>Dobit za godinu</i>	-	-	-	-	123.918	123.918
Ukupno sveobuhvatna dobit za godinu	-	-	(21.826)	-	123.918	102.092
Transakcije s vlasnicima priznate izravno u kapitalu i rezervama						
Isplaćene dividende za 2017. (bilješka 1.22f)	-	-	-	-	(89.743)	(89.743)
Stanje na dan 31. prosinca 2018.	101.722	112.001	210.520	25.053	563.501	1.012.797
Stanje na dan 1. siječnja 2019.	101.722	112.001	210.520	25.053	563.501	1.012.797
Ukupno sveobuhvatna dobit za godinu						
Promjena fer vrijednosti financijske imovine raspoložive za prodaju, neto od realiziranih iznosa i umanjenja vrijednosti (bilješka 1.22c)	-	-	210.819	-	-	210.819
Odgođeni porez po promjenama fer vrijednosti financijske imovine raspoložive za prodaju, neto od realiziranih iznosa i umanjenja vrijednosti (bilješke 1.17 i 1.22c)	-	-	(37.947)	-	-	(37.947)
<i>Ostala sveobuhvatna dobit</i>	-	-	172.872	-	-	172.872
<i>Dobit za godinu</i>	-	-	-	-	115.800	115.800
Ukupno sveobuhvatna dobit za godinu	-	-	172.872	-	115.800	288.672
Transakcije s vlasnicima priznate izravno u kapitalu i rezervama						
Isplaćene dividende za 2018. (bilješka 1.22f)	-	-	-	-	(147.100)	(147.100)
Stanje na dan 31. prosinca 2019.	101.722	112.001	383.392	25.053	532.201	1.154.369

Izvještaji o novčanom toku

za godinu koja je završila 31. prosinca

	Bilješke	Grupa 2019. 000 kn	Grupa 2018. 000 kn	Društvo 2019. 000 kn	Društvo 2018. 000 kn
Novčani tokovi iz poslovnih aktivnosti					
Dobit nakon poreza		116.666	124.477	115.800	123.918
<i>Usklađenja:</i>					
-Porez	1.33	25.655	26.398	25.488	26.289
-Amortizacija nekretnina i opreme	1.29	12.486	3.598	12.134	3.255
-Amortizacija ulaganja u nekretnine	1.31	1.249	1.247	1.249	1.247
-Promjene u razgraničenim troškovima pribave	1.28	(17.951)	(2.409)	(17.951)	(2.409)
-Amortizacija ostale nematerijalne imovine	1.29	18.290	8.686	17.599	8.067
-Neto gubici/(dobici) od tečajnih razlika na financijskoj imovini	1.32	(9.264)	32.542	(9.122)	31.993
-Dobitak od prodaje nekretnina i opreme	1.10	1.772	(374)	898	(374)
-Neto gubici od financijske imovine po fer vrijednosti kroz račun dobiti i gubitka	1.31	(85.322)	14.633	(63.803)	11.558
-Gubici od umanjenja vrijednosti financijske imovine	1.33	32	11.330	(15)	11.285
-(Otpuštanje)/ umanjenja vrijednosti potraživanja od osiguranja i ostale imovine	1.18	2.318	794	2.318	794
-Prihod od kamata i dividendi	1.25	(135.851)	(143.475)	(130.736)	(138.636)
		(69.920)	77.447	(46.141)	76.987
Promjene poslovne imovine i obveza					
Neto smanjenje /(povećanje) ulaganja koja se drže do dospelosti		257.768	(22.759)	284.296	(428)
Neto smanjenje /(povećanje) ulaganja raspoloživih za prodaju		(262.652)	288.162	(263.329)	99.381
Neto smanjenje /(povećanje) financijske imovine po fer vrijednosti kroz račun dobiti i gubitka		(157.592)	(152.467)	(98.099)	(103.350)
Neto smanjenje/(povećanje) zajmova i potraživanja		(6.978)	25.728	(6.265)	10.199
Neto smanjenje/(povećanje) udjela reosiguranja u tehničkim pričuvama		(33.771)	22.186	(33.771)	22.186
Neto smanjenje /(povećanje) potraživanja od osiguranja i ostale imovine		(128.208)	9.244	(128.122)	9.328
Neto povećanje/(smanjenje) tehničkih pričuva		304.470	74.152	304.470	74.152
Neto povećanje/(smanjenje) obveza iz osiguranja i ostalih obveza		25.114	(33.483)	27.034	(36.400)
Neto novac iz poslovnih aktivnosti prije poreza na dobit		(72.140)	288.210	40.080	152.055
Primici od kamata		126.589	139.857	123.229	136.535
Primici od dividendi		12.951	14.043	10.960	12.146
Plaćeni porez na dobit		(36.308)	(30.403)	(36.166)	(30.403)
Neto novac iz poslovnih aktivnosti		31.092	411.707	138.103	270.333
Novčani tokovi iz ulagačkih aktivnosti					
Stjecanje nekretnina i opreme	1.10	(615)	(541)	(752)	(377)
Stjecanje ostale nematerijalne imovine	1.13	(9.408)	(172.771)	(7.277)	(171.980)
Primici od prodaje materijalne imovine i opreme		295	455	292	455
Stjecanje dodatnih udjela u fondu		-	-	341	(5.276)
Neto novac od ulagačkih aktivnosti		(9.731)	(172.857)	(7.396)	(177.178)
Novčani tokovi iz financijskih aktivnosti					
Plaćanje obveze za najam		(9.360)	-	(9.360)	-
Isplata dividendi	1.22f	(147.097)	(89.743)	(147.097)	(89.743)
Neto novac iz financijskih aktivnosti		(156.457)	(89.743)	(156.457)	(89.743)
Neto povećanje/(smanjenje) novca i novčanih ekvivalenata		(135.093)	149.107	(25.750)	3.414
Novac i novčani ekvivalenti na dan 1. siječnja		282.505	133.398	88.418	85.004
Novac i novčani ekvivalenti na dan 31. prosinca	1.19	147.412	282.505	62.669	88.418

1 Bilješke uz financijske izvještaje

1.1 Društvo koje je predmet izvještavanja

Allianz Hrvatska d.d. („Društvo”), sa sjedištem u Heinzelovoj 70, Zagreb je dioničko društvo osnovano i sa sjedištem u Republici Hrvatskoj. Društvo je matično društvo Grupe Allianz Hrvatska („Grupa”).

Društvo je mješovito osiguravajuće društvo koje nudi proizvode životnog i neživotnog osiguranja u Republici Hrvatskoj, regulirano od strane Hrvatske agencije za nadzor financijskih usluga („HANFA” ili „Agencija”).

Većinski vlasnik Društva (83.2% glasačkih prava) je Allianz New Europe Holding GmbH, Beč, Austrija, a krajnje matično Društvo je Allianz SE, dioničko društvo osnovano i sa sjedištem u Njemačkoj.

1.2 Osnova za pripremu

(a) Izjava o usklađenosti

Ovi financijski izvještaji sastoje se od nekonsolidiranih i konsolidiranih financijskih izvještaja Društva.

Nekonsolidirani i konsolidirani financijski izvještaji pripremljeni su u skladu s Međunarodnim standardima financijskog izvještavanja usvojenim od strane Europske unije („MSFI usvojeni od EU”).

Financijski izvještaji odobreni su za izdavanje od strane Uprave 17. travnja 2020. godine. Financijski izvještaji se pripremaju na engleskom i hrvatskom jeziku.

(b) Osnova mjerenja

Financijski izvještaji sastavljeni su na osnovi povijesnog ili amortiziranog troška osim za sljedeću imovinu koja se iskazuje po fer vrijednosti: financijska imovina koja se drži radi trgovanja, financijska imovina i obveze inicijalno određeni po fer vrijednosti kroz račun dobiti i gubitka, financijska imovina raspoloživa za prodaju i ulaganja u podružnice iskazane po fer vrijednosti.

(c) Funkcionalna i prezentacijska valuta

Financijski izvještaji iskazani su u valuti primarnog ekonomskog okruženja u kojem Grupa posluje („funkcionalna valuta”), hrvatskim kunama („kn”), te su iznosi zaokruženi na najbližu tisuću ukoliko nije drugačije navedeno.

(d) Korištenje prosudbi i procjena

Priprema financijskih izvještaja u skladu s MSFI-jevima usvojenim od strane EU zahtijeva od rukovodstva donošenje prosudbi, procjena i pretpostavki koje utječu na primjenu politika i iskazane iznose imovine, obveza, prihoda i rashoda. Procjene i uz njih vezane pretpostavke zasnivaju se na povijesnom iskustvu i raznim drugim čimbenicima za koje se smatra da su razumni u danim uvjetima i uz raspoložive informacije na datum izrade financijskih izvještaja, a rezultat kojih čini osnovu za prosuđivanje knjigovodstvene vrijednosti imovine i obveza koja nije lako utvrditi iz drugih izvora. Stvarni rezultati mogu se razlikovati od ovih procjena.

Procjene i uz njih vezane pretpostavke kontinuirano se pregledavaju. Izmjene računovodstvenih procjena priznaju se u razdoblju u kojem je procjena izmijenjena i budućim razdobljima, ako izmjena utječe i na njih.

Informacije o prosudbama rukovodstva koje se odnose na primjenu MSFI-jeva usvojenih od strane EU, i koje imaju značajan utjecaj na financijske izvještaje i informacije o procjenama sa znatnim rizikom mogućeg značajnog usklađenja u idućoj godini, objavljene su u bilješki 1.4.

1.2 Osnova za pripremu (nastavak)

(e) Konsolidacija

Konsolidirani financijski izvještaji obuhvaćaju Društvo i njegove podružnice (zajedno „Grupa“).

Poslovna spajanja

Grupa priznaje poslovna spajanja koristeći metodu stjecanja kada je kontrola stvarno prenesena na Grupu. Naknada za stjecanje u pravilu se mjeri po fer vrijednosti, kao i stečena neto imovina koju je moguće posebno prepoznati. Goodwill koji nastaje kod stjecanja se jednom godišnje provjerava radi umanjenja vrijednosti. Negativni goodwill koji nastaje u slučaju povoljne kupnje se priznaje odmah u računu dobiti i gubitka. Transakcijski se troškovi priznaju u trenutku nastanka u računu dobiti ili gubitka, osim kada se odnose na izdavanje dužničkih ili vlasničkih vrijednosnih papira. Prenesena naknada ne uključuje iznose vezane uz podmirenje odnosa koji su postojali prije datuma stjecanja. Takvi iznosi u pravilu se priznaju u računu dobiti i gubitka.

Svaka potencijalna naknada mjeri se po fer vrijednosti na datum stjecanja. Ako je obveza plaćanja potencijalne naknade, koja zadovoljava definiciju financijskog instrumenta, klasificirana kao vlasnički instrument, onda se ne mjeri ponovno i namira se priznaje u kapitalu. U protivnom, naknadne promjene fer vrijednosti potencijalne naknade priznaju se u računu dobiti i gubitka. Ukoliko je potrebno zamijeniti nagrade vezane uz plaćanja povezana s vlasničkim instrumentima (zamjenske nagrade) za nagrade zaposlenika stjecatelja (stjecateljeve nagrade), tada je cijeli ili samo dio iznosa stjecateljeve zamjenske nagrade uključen u određivanje prenesene naknade vezane za poslovno spajanje. Ova odluka se temelji na usporedbi tržišnog mjerenja zamjenske nagrade i tržišnog mjerenja stjecateljeve nagrade do mjere do koje se zamjenske nagrade odnose na usluge prije poslovnog spajanja.

Podružnice

Podružnice su sva društva pod kontrolom Grupe. Grupa ima kontrolu nad društvom kada ima pravo na povrate od ulaganja u društvo i mogućnost djelovanja na te povrate kroz utjecaj koji ima nad društvom. Financijski izvještaji svih podružnica se uključuju u konsolidirane financijske izvještaje od datuma kada je kontrola prenesena na Društvo i isključuju od datuma prestanka kontrole.

Društvo ima ulaganja u investicijske fondove pod upravljanjem podružnice Društva Allianz Invest d.o.o. Društvo je ponovno preispitalo svoj prethodni zaključak o konsolidaciji fondova kojima upravlja tvrtka kćer Allianz Invest. Na temelju činjenice da Društvo u smislu MSFI 10 ima kontrolu nad tim fondovima kroz vlasništvo nad društvom Allianz Invest te ili većinu investicijskih udjela je najveći pojedinačni udjelničar, Društvo nastavlja konsolidirati ove fondove.

U svojim nekonsolidiranim financijskim izvještajima, Društvo iskazuje svoja ulaganja u investicijske fondove po fer vrijednosti i klasificira ih kao financijsku imovinu koju je Uprava pri početnom priznavanju rasporedila u kategoriju po fer vrijednosti kroz račun dobiti i gubitka i kao financijsku imovinu raspoloživu za prodaju. Računovodstvene politike primjenjive na ulaganja u podružnice iskazana po fer vrijednosti objavljene su u bilješci 1.3 d). Ostale podružnice prikazuju se po trošku stjecanja umanjeno za eventualne gubitke od umanjenja vrijednosti u nekonsolidiranim financijskim izvještajima Društva.

Sve bilješke u financijskim izvještajima koje se odnose na ugovore o osiguranju jednake su za Društvo i Grupu.

Društvo je započelo sa poslovanjem na slovenskom tržištu u 2018. godini otvaranjem inozemne podružnice. Financijski izvještaji podružnice u Sloveniji u potpunosti su konsolidirani sa financijskim izvještajima Društva.

Nekontrolirajući interesi

Nekontrolirajući interesi temelje se na proporcionalnom iznosu neto imovine podružnice na dan stjecanja. Promjene udjela Grupe u podružnici koje ne rezultiraju gubitkom kontrole se obračunavaju kao transakcije unutar kapitala i rezervi.

Nekontrolirajući interesi u podružnicama uključeni su u ukupan kapital i rezerve Grupe izuzev onih nekontrolirajućih interesa koji predstavljaju udio u neto imovini investicijskih fondova koja pripada ostalim udjelničarima u tim fondovima, koji se klasificiraju kao financijske obveze. Financijske obveze se mjere po fer vrijednosti temeljem vrijednosti investicijskog portfelja fondova.

Gubitak kontrole

U trenutku gubitka kontrole Grupa prestaje priznavati imovinu i obveze podružnice, udjele manjinskih dioničara i ostale elemente kapitala i rezervi koji se odnose na podružnicu. Eventualni višak ili manjak koji proizlazi iz prestanka kontrole priznaje se kroz dobit ili gubitak. Ako Grupa zadržava udio u bivšoj podružnici, taj se udio iskazuje po fer vrijednosti na dan prestanka kontrole.

1.2 Osnova za pripremu (nastavak)

Transakcije eliminirane u konsolidaciji

Stanja i transakcije unutar Grupe kao i svi nerealizirani prihodi i troškovi proizašli iz međukompanijskih transakcija, se eliminiraju. Nerealizirani dobiti od transakcija s osnove ulaganje u pridružena društva su eliminirani iz ulaganja u visini udjela Grupe u pridruženom društvu. Nerealizirani gubici se eliminiraju na identičan način kao i nerealizirani dobiti, ali samo u mjeri u kojoj ne postoji dokaz o umanjenju vrijednosti.

(f) Preračunavanje stranih valuta

Transakcije u stranim valutama preračunavaju se u funkcionalnu valutu po tečaju važećem na dan transakcije. Monetarna imovina i obveze denominirani u stranoj valuti preračunavaju se u funkcionalnu valutu prema tečaju važećem na datum izvještavanja. Nemonetarna imovina i obveze denominirani u stranoj valuti, koji se mjere po fer vrijednosti, preračunavaju se u funkcionalnu valutu prema važećem tečaju na dan kada je utvrđena njihova fer vrijednost. Nemonetarna imovina i obveze denominirani u stranoj valuti, koji se mjere po povijesnom trošku, preračunavaju se po važećem tečaju na dan transakcije i ne preračunavaju se ponovo. Tečajne razlike proizašle iz preračunavanja priznaju se kroz dobit ili gubitak, osim tečajnih razlika proizašlih iz preračunavanja vlasničkih vrijednosnih papira raspoloživih za prodaju, koji se priznaju u ostaloj sveobuhvatnoj dobiti (navedeno ispod).

Promjene fer vrijednosti monetarnih (dužničkih) vrijednosnica denominiranih u ili vezanih uz stranu valutu klasificiranih kao raspoložive za prodaju, raščlanjuju se na tečajne razlike proizašle iz promjena amortiziranog troška vrijednosnice i druge promjene knjigovodstvene vrijednosti vrijednosnice. Tečajne razlike priznaju se kroz dobit ili gubitak kao dobiti i gubici od tečajnih razlika nastalih kod revalorizacije monetarne imovine i obveza i prikazuju unutar prihoda ili troškova od ulaganja. Ostale promjene knjigovodstvene vrijednosti priznaju se u ostaloj sveobuhvatnoj dobiti. Tečajne razlike od svođenja na fer vrijednost nemonetarne financijske imovine denominirane u ili vezane uz strane valute, klasificirane kao imovina raspoloživa za prodaju, priznaju se u ostaloj sveobuhvatnoj dobiti, zajedno s drugim pripadajućim promjenama u fer vrijednosti.

Najznačajnija strana valuta u kojoj Grupa drži imovinu i obveze je euro. Tečajevi koji su se koristili za preračunavanje na dan 31. prosinca 2019. bili su 1 EUR 7,442580 kn (31. prosinca 2018.: 1 EUR = 7,417575 kn) i 1 USD = 6,649911 kn (31. prosinca 2018.: 1 USD = 6,469192 kn).

1.2 Osnova za pripremu (nastavak)

(g) Makroekonomski utjecaj

Ekonomsko okruženje u RH

Hrvatska je nastavila sa solidnim gospodarskim rastom u 2019. godini, budući da je cjelogodišnji rast BDP-a dostigao 2,9%, potaknut snažnom domaćom potrošnjom. Rezultat svakog tromjesečja u 2019. godini nadmašio je rezultat iz 2018. godine, pri čemu je zabilježeno povećanje porasta za 4,1% u odnosu na prvo tromjesečje 2018. Stopa inflacije i dalje je smanjena, a za cijelu 2019. godinu iznosila je 0,8%. Tržište rada ostvarilo je pozitivna poboljšanja, stopa nezaposlenosti snižena je za 1 p.p. u odnosu na 2018. godinu, pa je na kraju 2019. stopa nezaposlenosti iznosila 7,9% na temelju podataka Državnog zavoda za statistiku. Nakon pada industrijske proizvodnje u 2018. od 1,0%, u 2019. došlo je do preokreta i rasta od 0,5%. U segmentu maloprodaje nastavljeni su pozitivni trendovi i u 2019. godini s rastom od 3,6% u odnosu na isto razdoblje prethodne godine. Ovo je sada šesta godina zaredom sa pozitivnim rastom u maloprodajnom segmentu.

Još je jedna godina pozitivnih trendova u turizmu, jednoj od glavnih hrvatskih industrija, s povećanjem dolazaka turista od 4,8%, i noćenjima za 1,8%. Izvoz robe porastao je za 5,7% u 2019. godini, dok je uvoz robe porastao za 4,4%, a omjer pokrivenosti uvoza izvozom iznosio je 62% nakon prvih 12 mjeseci 2019. (61,2% u 2018.).

Javni proračun trebao je biti u ravnoteži u 2019. godini, a prema izvještajima Ministarstva financija, proračunski deficit ne bi trebao biti veći od 0,1% BDP-a, u odnosu na 0,3% koji je prvotno planiran. Gledajući unaprijed, predviđa se 0,2% viška u 2020. godini. No procjena je rađena prije virusa COVID-19 koji će utjecati na gospodarstvo, a samim tim i na javni proračun. Trenutno je oko COVID-19 prisutna velika nesigurnost pa je teško odrediti ukupni utjecaj na ekonomiju.

Prema podacima Eurostata, omjer javnog duga i BDP-a u 3Q19 bio je 74,9% (+0,1 p.p. međugodišnji). U 2019. sve su veće rejting agencije poboljšale svoj pogled na Hrvatsku. Fitch i S&P povećali su kreditni rejting Hrvatske na BBB - s pozitivnim izgledima, dok je Moody's zadržao isti rejting Ba2, uz promjenu perspektiva iz stabilnog u pozitivan. Dakle, Hrvatska je sada u investicijskom razredu, dok pozitivni izgledi daju potporu za ostanak u istom razredu.

Očekivanja rasta BDP-a u 2020. godini kreću se oko 2,6%, dok bi stopa inflacije trebala ostati blizu 1,5%, na temelju predviđanja Europske komisije. Prognoza je napravljena prije izbijanja virusa COVID-19, tako da su očekivanja sada malo niža nego što je prvotno rečeno.

Planirani proračunski višak za 2020. godinu iznosi 0,2% BDP-a, a očekuje se daljnje smanjenje duga. Pozitivni učinci zaoštavanja tržišta rada i porezne olakšice podržat će rast domaće potražnje, dok će virus COVID-19 vršiti pritisak na taj rast. Vanjski rizici ostali su isti kao i godinu prije, a prvenstveno su se odnosili na manji rast procjene utjecaja na okoliš na koji se oslanja hrvatsko gospodarstvo. Srednjoročno je rizik prisutan u obliku smanjenja radne snage i neto negativnog demografskog pomaka.

Grupa nastavlja s primjerenim nadzorom promjena i potencijalnih rizika na tržištu kapitala i spremna je reagirati kako bi smanjila tržišne učinke na poslovne aktivnosti. Iako tržište donosi mnogo izazova, posebice u okruženju s niskim kamatnim stopama, Grupa nastavlja s aktivnostima na održavanju odgovarajuće likvidnosne pozicije kroz sve dostupne instrumente tržišta novca i maksimiziranju dobiti osiguravatelja života u cilju zaštite imovine dioničara i dioničara osiguranja i privlačenja naših klijenata.

Grupa je započela s izgradnjom međunarodno raznolikog portfelja kako bi umanjila rizik od koncentracije za hrvatsku vladu koji je bio prisutan zbog povijesnih regulatornih razloga. Međunarodna ulaganja izvršavaju se u zemljama s ocjenom investicijskog ranga, uzimajući u obzir makroekonomske i sve druge specifične rizike koji su povezani sa svakom investicijom, s ciljem poboljšanja profila rizika i prinosa portfelja. U razdobljima dugotrajnih niskih kamatnih stopa, povećanje trajanja čini se razumnijim od stvaranja dodatne izloženosti visokim prinosima.

Utjecaj na kupce

Nadalje, Grupa je prepoznala da povećanje kupovne moći klijenta može utjecati na potencijalni premijski prihod i novčani tok.

Poduzimaju se mjere za zadržavanje postojećih klijenata Grupe i privlačenje novih.

1.3 Značajne računovodstvene politike

(a) Nekretnine i oprema

Nekretnine i oprema su materijalna imovina koja se drži s namjerom upotrebe u svrhu pružanja usluga i u druge administrativne svrhe.

Priznavanje i mjerenje

Nekretnine i oprema mjere se po trošku nabave umanjenom za akumuliranu amortizaciju i gubitke od umanjenja vrijednosti.

Troškovi nabave uključuju izdatke koji se direktno odnose na nabavku imovine. Kada dijelovi imovine i opreme imaju različiti korisni vijek upotrebe, isti se prikazuju kao zasebne pozicije (glavne komponente) nekretnina i opreme.

Reklasifikacija u ulaganje u nekretnine

Kada se nekretnina prestane koristiti za vlastite potrebe i ona postane ulaganje u nekretnine, takva nekretnina se reklasificira u ulaganja u nekretnine.

Naknadni troškovi

Troškovi zamjene dijela nekretnina i opreme priznaju se u knjigovodstveni iznos imovine samo ako je vjerojatno da će buduće ekonomske koristi povezane s imovinom pritijecati u Grupu i ako se trošak nabave može pouzdano izmjeriti. Troškovi svakodnevnih popravaka na nekretninama i opremi priznaju se u dobiti ili gubitku kako nastaju.

Amortizacija

Amortizacija se priznaje u dobiti ili gubitku linearnom metodom tijekom procijenjenog korisnog vijeka upotrebe pojedinih dijelova nekretnina i opreme. Zemljište i imovina koja je nabavljena, ali još uvijek nije stavljena u upotrebu ne podliježe obračunu amortizacije.

Procijenjeni korisni vijek upotrebe prikazan je u nastavku:

	2019.	2018.
• Zgrade	40 godina	40 godina
• Automobili	5 godina	5 godina
• Namještaj	5 godine	5 godine
• Ostala oprema	4 godina	4 godina

Korisni vijek upotrebe i rezidualna vrijednost preispituju se i usklađuju, ukoliko je potrebno, na svaki datum izvještavanja.

U slučaju da je knjigovodstveni iznos imovine veći od procijenjenog nadoknadivog iznosa, razlika se otpisuje do nadoknadivog iznosa.

Metoda amortizacije te procijenjeni korisni vijek upotrebe preispituju se na svaki datum izvještavanja i po potrebi usklađuju.

Dobici i gubici od otuđenja utvrđuju se uspoređujući ostvarenu prodajnu cijenu i knjigovodstvenu vrijednost imovine te se uključuju u dobiti ili gubitak.

1.3 Značajne računovodstvene politike (nastavak)

(b) Imovina pod najmom

-primjena do 31.12.2018.

Najam pri kojem Grupa preuzima sve rizike i zarade povezane s vlasništvom klasificira se kao financijski najam. Na datum izvještavanja Grupa nema financijskih najмова.

Ostali najmovi su operativni najmovi, a unajmljena imovina, kada je Grupa najmoprimac, se ne prikazuje u izvještaju o financijskom položaju Grupe..

-primjena od 01.01.2019.

Usvajanje novih i izmijenjenih standarda kako je navedeno niže u bilješki (y).

Najmovi se priznaju kao imovina s pravom korištenja i pripadajuća obveza na dan kada je imovina u najmu dostupna za upotrebu.

Na dan početka, obveze za najam priznaju se u iznosu jednakom sadašnjoj vrijednosti budućih plaćanja najma za predmetnu imovinu s pravom korištenja tijekom trajanja najma:

- fiksna plaćanja, umanjena za sve izravne troškove zakupa;
- varijabilne isplate najma koje se temelje na indeksu ili stopi;
- iznosi za koje se očekuje da će ih Društvo platiti prema garancijama zaostale vrijednosti;
- prodajna cijena opcije kupovine ako je izvjesno da će Društvo iskoristiti tu opciju;
- plaćanje penala za raskid najma, ako uvjeti najma sadržavaju ovu opciju. Plaćanja zakupa diskontiraju se korištenjem kamatne stope koja se podrazumijeva u najmu, ako se ta stopa može lako odrediti, ili inkrementalne stope posudbe Društva.

Svako plaćanje najma raspoređuje se između financijskih troškova i obveze. Obveze iz najma naknadno se mjere metodom efektivne kamatne stope. Knjigovodstveni iznos obveze ponovno se mjeri tako da odražava bilo kakvo ponovno ocjenjivanje, izmjene uvjeta najma ili revidirane fiksne isplate.

Trajanje najma je neotkazivi period trajanja najma; razdoblja obuhvaćena opcijama za produljenje i raskid najma uključuju se u rok najma samo ako je dovoljno izvjesno da će se zakup produžiti ili ne ukinuti.

Imovina s pravom korištenja početno se mjeri po trošku koji sadrži sljedeće:

- iznos početnog mjerenja obveze za najam;
- bilo kakva plaćanja najma izvršena na ili prije datuma početka, umanjena za primljene poticaje za zakup;
- bilo koji početni izravni troškovi;
- troškovi obnove.

Nakon toga, imovina s pravo, korištenja mjeri se po trošku umanjenom za akumuliranu amortizaciju i sve akumulirane gubitke od umanjenja vrijednosti i usklađuje za ponovno mjerenje obveze za najam zbog ponovne procjene ili izmjene najma.

Imovina s pravom korištenja amortizira se ono kraće između vijeka trajanja imovine i trajanja najma. Razdoblje amortizacije za imovinu s pravom korištenja je sljedeće:

- pravo korištenja poslovnih zgrada 15 godina
- pravo korištenja parkinga 4 godine.

Plaćanja povezana sa svim kratkoročnim najmovima i određenim najmovima imovine male vrijednosti priznaju se pravocrtno kao trošak u računu dobiti ili gubitka. Društvo primjenjuje izuzeće za imovinu male vrijednosti u najmu, tj.; za sve ostale najmove imovine male vrijednosti, plaćanja povezana s tim najmovima biti će priznata kao trošak pravocrtno tijekom trajanja najma.

Kratkoročni najmovi su najmovi s rokom najma od 12 mjeseci ili kraćim.

Imovina male vrijednosti obuhvaća računala, tablete, mobilne telefone i sitnice iz uredskog namještaja. Na datum izvješćivanja kratkoročnim najmovima Grupa je također smatrala najam automobila, pa su plaćanja povezana s tim najmovima priznata kao trošak pravocrtnom metodom tijekom trajanja najma. Ukupni iznos preuzetih obveza Društva za kratkoročni najam iznosi 1.352 tisuće kuna.

U 2020. isti zakup će se vrednovati kroz MSFI 16 zbog kupnje novih automobila.

1.3 Značajne računovodstvene politike (nastavak)

(c) Nematerijalna imovina

Razgraničeni troškovi pribave – ugovori o osiguranju

Troškovi pribave uključuju sve troškove nastale izravno i neizravno u vezi sa zaključivanjem novih ugovora o osiguranju i obnovom postojećih ugovora.

Razgraničeni troškovi pribave za neživotna osiguranja odnose se na provizije koje su plaćene agentima i plaće djelatnika zaposlenih u pribavi nastale pri zaključivanju polica osiguranja tijekom financijske godine, ali koje se odnose na iduću financijsku godinu, kao i varijabilne troškove izdavanja polica. Opći troškovi prodaje se ne razgraničavaju.

Za poslove neživotnih osiguranja, razgraničeni troškovi pribave na datum izvještavanja izračunavaju se usporedbom pričuva za prijenosne premije na datum izvještavanja s bruto premijama policiranim tijekom godine razgraničavajući usporedivi dio troškova pribave.

Za poslove životnih osiguranja, troškovi pribave uključeni su u izračun pričuva životnog osiguranja temeljem Zillmerizacije te se ne priznaju kao posebna pozicija na datum izvještavanja.

Nadoknadivi iznos razgraničenih troškova pribave se procjenjuje na svaki datum izvještavanja kao dio testa adekvatnosti obveza.

Istraživanje i razvoj

Troškovi istraživanja koja za cilj imaju otkrivanje novog znanstvenog ili stručnog znanja ili razumijevanja priznaje se u dobiti ili gubitku kako nastaju.

Razvojne aktivnosti uključuju plan ili dizajn za proizvodnju novih ili značajno poboljšanih proizvoda ili procesa. Trošak razvoja kapitalizira se samo onda kada se troškovi razvoja mogu pouzdano mjeriti, proizvod ili proces su tehnički i tržišno održivi, kada su buduće ekonomske koristi vjerojatne i Grupa namjerava dovršiti i koristiti ili prodati imovinu te za to ima dovoljne resurse. Kapitalizirani trošak uključuje trošak materijala, izravne troškove osoblja i fiksne troškove koji se mogu izravno povezati s pripremom imovine za predviđenu upotrebu. Ostali troškovi razvoja priznaju se u dobiti ili gubitku kako nastaju. Grupa kapitalizira isključivo troškove razvoja software-a. Kapitalizirani troškovi razvoja software-a mjere se po trošku nabave umanjenoj za akumuliranu amortizaciju i akumulirane gubitke od umanjenja vrijednosti, ukoliko postoje, isto kao i za nabavljeni software.

Goodwill

Goodwill koji nastaje stjecanjem predstavlja višak troška stjecanja u odnosu na udio Grupe u fer vrijednosti stečene neto imovine, koju je moguće posebno prepoznati na datum kupnje, uključujući i nematerijalnu imovinu. Goodwill nastao prilikom stjecanja podružnice uključen je u nematerijalnu imovinu. Najmanje jednom godišnje goodwill se provjerava radi umanjenja vrijednosti. Gubici od umanjenja vrijednosti goodwill-a naknadno se ne ukidaju kroz dobit ili gubitak. Dobici i gubici od prodaje subjekta uključuju i knjigovodstvenu vrijednost goodwill-a, koji se odnosi na prodani subjekt.

Ostala nematerijalna imovina

Ostala nematerijalna imovina kupljena od strane Grupe, koja ima konačan vijek upotrebe, iskazuje se po nabavnoj vrijednosti umanjenoj za akumuliranu amortizaciju i gubitke od umanjenja vrijednosti. Ostala nematerijalna imovina sastoji se od interno razvijenog software-a, kupljenog kompjuterskog software-a i ekskluzivnog distribucijskog prava.

Ekskluzivno distribucijsko pravo predstavlja ekskluzivno pravo za 15-godišnju distribuciju proizvoda osiguranja preko bankokanala inicijalno priznato u ukupnom iznosu kao nepovratna naknada (upfront fee).

Naknadna kapitalizacija

Naknadni troškovi kapitaliziraju se samo ako povećavaju buduće ekonomske koristi od imovine na koju se odnose te se mogu pouzdano kvantificirati. Svi ostali troškovi priznaju se u dobiti ili gubitku kako nastaju.

1.3 Značajne računovodstvene politike (nastavak)

(c) Nematerijalna imovina (nastavak)

Amortizacija

Amortizacija se priznaje u dobiti ili gubitku linearnom metodom tijekom procijenjenog korisnog vijeka upotrebe nematerijalne imovine, od dana kada je raspoloživa za upotrebu. Imovina koja nije stavljena u upotrebu se ne amortizira. Procijenjeni korisni vijek upotrebe prikazan je u nastavku:

	2019.	2018.
• Interno razvijeni softver	5 godina	5 godina
• Kupljeni kompjuterski softver	5 godina	5 godina
• Ekskluzivno distribucijsko pravo	15 godina	15 godina

Korisni vijek upotrebe provjerava se i korigira, ukoliko je potrebno, na svaki datum izvještavanja. Dobici i gubici od otuđenja utvrđuju se uspoređujući ostvarenu prodajnu cijenu i knjigovodstvenu vrijednost imovine te se uključuju u dobit ili gubitak.

(d) Ulaganja u nekretnine

Ulaganja u nekretnine obuhvaćaju ulaganja s namjerom ostvarivanja zarade od najamnine i/ili porasta tržišne vrijednosti.

Ulaganja u nekretnine iskazana su po trošku nabave umanjenom za akumuliranu amortizaciju i gubitke od umanjenja vrijednosti. Trošak nabave uključuje izdatke koji se mogu izravno povezati sa stjecanjem ulaganja u nekretnine.

Sva ulaganja u nekretnine, osim imovine u pripremi i zemljišta koji predstavlja dio ulaganja u nekretnine, amortiziraju se linearnom metodom u toku procijenjenog korisnog vijeka upotrebe imovine kako slijedi:

	2019.	2018.
• Ulaganja u nekretnine	40 godina	40 godina

1.3 Značajne računovodstvene politike (nastavak)

(e) Financijski instrumenti

Klasifikacija

Grupa raspoređuje svoje financijske instrumente u sljedeće kategorije: financijska imovina i financijske obveze po fer vrijednosti kroz račun dobiti i gubitka, zajmovi i potraživanja, financijska imovina raspoloživa za prodaju, ulaganja koja se drže do dospelosti i ostale financijske obveze. Klasifikacija ovisi o namjeri s kojom su financijska imovina i financijske obveze stečeni. Rukovodstvo određuje klasifikaciju financijske imovine i financijskih obveza prilikom početnog priznavanja i ukoliko je prikladno, ponovno je procjenjuje na svaki datum izvještavanja.

Financijska imovina i financijske obveze po fer vrijednosti kroz račun dobiti i gubitka

Financijska imovina i financijske obveze po fer vrijednosti kroz račun dobiti i gubitka predstavljaju financijsku imovinu klasificiranu kao imovinu koja se drži radi trgovanja kao i onu koju je Grupa inicijalno odredila po fer vrijednosti kroz račun dobiti i gubitka. Derivativi se klasificiraju kao imovina koja se drži radi trgovanja. Grupa ne koristi računovodstvo zaštite.

Kao što je gore navedeno, ova kategorija ima dvije potkategorije: financijske instrumente koji se drže radi trgovanja i one koje je rukovodstvo inicijalno odredilo po fer vrijednosti kroz račun dobiti i gubitka. Imovina i obveze za trgovanje obuhvaćaju imovinu i obveze koje je Grupa stekla ili koji su nastali uglavnom radi prodaje ili ponovne kupnje u kratkom roku ili se drže kao dio portfelja koji se vodi u svrhu kratkoročnog stjecanja dobiti ili pozicije.

Grupa određuje financijsku imovinu i obveze u kategoriju po fer vrijednosti kroz račun dobiti i gubitka kada:

- se imovinom ili obvezama upravlja, procjenjuje ih se i o njima interno izvještava na osnovi fer vrijednosti; ili
- raspoređivanje uklanja ili znatno umanjuje računovodstvenu neusklađenost koja bi inače nastala; ili
- imovina ili obveze sadrže ugrađeni derivativ koji znatno utječe na gotovinske tokove koji bi inače proizašli iz ugovora.

Financijski instrumenti po fer vrijednosti kroz račun dobiti i gubitka uključuju udjele u investicijskim fondovima, dužničke vrijednosnice i vrijednosnice vezane uz vlasničke instrumente za vlastiti račun i za račun osiguranika.

Zajmovi i potraživanja

Zajmovi i potraživanja su nederivativna financijska imovina koja ima fiksna ili određiva plaćanja te koja ne kotira na aktivnom tržištu osim:

- one koju subjekt namjerava prodati odmah ili u kratkom roku, koja će biti klasificirana kao financijska imovina koja se drži radi trgovanja, i one koju rukovodstvo po inicijalnom priznavanju rasporedi kao imovinu po fer vrijednosti kroz račun dobiti i gubitka;
- one koju subjekt nakon inicijalnog priznavanja rasporedi kao raspoloživu za prodaju; ili
- one za koju subjekt vjerojatno neće povratiti glavninu početno uložene vrijednosti, osim one nastale zbog pogoršanja kreditne sposobnosti, koja će biti klasificirana kao raspoloživa za prodaju.

Zajmovi i potraživanja nastaju kada Grupa odobrava novčana sredstva komitentima bez namjere trgovanja s tim potraživanjima te uključuju depozite kod banaka, hipotekarne zajmove i zajmove osiguranicima životnih osiguranja.

1.3 Značajne računovodstvene politike (nastavak)

e) Financijski instrumenti (nastavak)

Ulaganja koja se drže do dospijea

Ulaganja koja se drže do dospijea su nederivativna financijska imovina koja ima fiksna ili odrediva plaćanja i fiksno dospijee, za koju Grupa ima pozitivnu namjeru i sposobnost držanja do dospijea. Svaka prodaja ili reklasifikacija značajnijeg iznosa unutar ulaganja koja se drže do dospijea, a prije dana dospijea, uzrokovala bi reklasifikaciju ukupnog portfelja ulaganja koja se drže do dospijea u imovinu raspoloživu za prodaju te onemogućila Grupi klasificiranje vrijednosnih papira u kategoriju ulaganja koja se drže do dospijea u tekućoj i naredne dvije financijske godine. Navedena kategorija uključuje dužničke vrijednosnice.

Financijska imovina raspoloživa za prodaju

Financijska imovina raspoloživa za prodaju je nederivativna financijska imovina koja je raspoređena u ovu kategoriju ili nije raspoređena niti u jednu drugu kategoriju. Financijska imovina raspoređena kao raspoloživa za prodaju namjerava se držati na neodređeno vrijeme, ali se može prodati u svrhu održavanja likvidnosti ili u slučaju promjena kamatnih stopa, tečajeva ili cijena vlasničkih instrumenata. Financijska imovina raspoloživa za prodaju uključuje ulaganja u dužničke i vlasničke vrijednosnice te udjele u investicijskim fondovima.

Ostale financijske obveze

Ostale financijske obveze su sve one financijske obveze koje nisu raspoređene u kategoriju po fer vrijednosti kroz račun dobiti i gubitka. Grupa nema financijskih obveza raspoređenih po fer vrijednosti kroz račun dobiti i gubitka, izuzev obveza za index-linked proizvode, kao što je opisano u računovodstvenoj politici 1.3 (x). Obveze nastale po ugovorima o osiguranju računovodstveno se vode u skladu s *MSFI 4 Ugovori o osiguranju*. Ostale financijske obveze iskazane su u izvještaju o financijskom položaju pod stavkom Obveze iz ugovora o osiguranju, ostale obveze i odgođeni prihodi.

Reklasifikacija

Tijekom 2019. nije bilo reklasifikacije dužničkih vrijednosnica iz kategorije raspoloživo za prodaju u kategoriju koja se drži do dospijea. U prethodnim godinama Grupa je reklasificirala dio vrijednosnica raspoloživih za prodaju, za koje je imala namjeru i mogućnost držanja do dospijea, u ulaganja koja se drže do dospijea. Prilikom reklasifikacije financijske imovine raspoložive za prodaju u ulaganja koja se drže do dospijea, fer vrijednost financijske imovine raspoložive za prodaju na dan reklasifikacije postaje novi amortizirani trošak. Nakon reklasifikacije financijske imovine s fiksnim dospijecom, svaki dobitak ili gubitak prethodno priznat kao dio ostale sveobuhvatne dobiti te razlika između novonastalog troška i iznosa po dospijecu, amortizira se tijekom preostalog trajanja financijske imovine metodom efektivne kamatne stope. Za financijsku imovinu bez utvrđenog dospijea svaki dobitak ili gubitak prethodno priznat u ostaloj sveobuhvatnoj dobiti se reklasificira iz ostale sveobuhvatne dobiti u dobit ili gubitak isključivo u trenutku prodaje financijske imovine ili umanjenja njene vrijednosti. Utjecaj ove reklasifikacije je prikazan u bilješki 1.15 (b).

Priznavanje i prestanak priznavanja

Uobičajene kupnje i prodaje financijske imovine i financijskih obveza po fer vrijednosti kroz račun dobiti i gubitka, ulaganja koja se drže do dospijea i financijske imovine raspoložive za prodaju, priznaju se na datum trgovanja, odnosno datum kada se Grupa obveže na kupnju ili prodaju instrumenta. Zajmovi i potraživanja i financijske obveze koje se vode po amortiziranom trošku priznaju se u trenutku nastanka ugovornog odnosa.

Grupa prestaje priznavati financijsku imovinu (u cijelosti ili djelomično) kada isteknu prava na primitke gotovinskih tokova od financijskog instrumenta ili kada izgubi kontrolu nad ugovornim pravima nad financijskom imovinom. Navedeno se događa kada Grupa suštinski prenese sve rizike i koristi od vlasništva na drugi poslovni subjekt ili kada su prava ostvarena, predana ili istekla.

Grupa prestaje priznavati financijske obveze samo kada financijske obveze prestaju postojati, kada su ispunjene, otkazane ili istekle. Ukoliko se uvjeti financijskih obveza promjene, Grupa će prestati priznavati te obveze te će u istom trenutku priznati novu financijsku obvezu, pod novim uvjetima.

1.3 Značajne računovodstvene politike (nastavak)

e) Financijski instrumenti (nastavak)

Početno i naknadno mjerenje

Financijska imovina i obveze se početno priznaju po fer vrijednosti uvećanoj, u slučaju financijske imovine ili obveza koji nisu iskazani po fer vrijednosti kroz račun dobiti i gubitka, za troškove transakcije koji se direktno povezuju sa stjecanjem ili izdavanjem financije imovine ili financijskih obveza.

Nakon početnog priznavanja, Grupa vrednuje financijske instrumente po fer vrijednosti kroz račun dobiti i gubitka i financijsku imovinu raspoloživu za prodaju po njihovoj fer vrijednosti, bez umanjenja za troškove prodaje. Ukoliko tržište za financijsku imovinu nije aktivno (i za vrijednosnice koje ne kotiraju) ili ako se, zbog drugih razloga, fer vrijednost ne može pouzdano utvrditi temeljem tržišne cijene, Grupa utvrđuje fer vrijednost korištenjem tehnika procjene. One uključuju korištenje cijena ostvarenih u nedavnim tržišnim transakcijama, pozivanje na druge u suštini slične instrumente i analizu diskontiranih novčanih tokova. Vlasničke vrijednosnice klasificirane kao raspoložive za prodaju koje nemaju kotiranu tržišnu cijenu na aktivnom tržištu i čija se fer vrijednost ne može pouzdano utvrditi, vrednuju se po trošku stjecanja umanjenom za umanjenje vrijednosti.

Zajmovi i potraživanja i ulaganja koja se drže do dospelja vrednuju se po amortiziranom trošku umanjenom za umanjenja vrijednosti. Ostale financijske obveze vrednuju se po amortiziranom trošku. Premije i diskonti, uključujući početne transakcijske troškove, uključuju se u knjigovodstveni iznos pripadajućeg instrumenta te amortiziraju koristeći efektivnu kamatnu stopu tog instrumenta.

Dobici i gubici

Dobici i gubici proizašli iz promjene fer vrijednosti financijske imovine ili financijskih obveza po fer vrijednosti kroz račun dobiti i gubitka priznaju se u dobiti ili gubitku.

Dobici i gubici proizašli iz promjene fer vrijednosti financijske imovine raspoložive za prodaju priznaju se u ostaloj sveobuhvatnoj dobiti. Gubici od umanjenja vrijednosti, dobiti i gubici od tečajnih razlika, prihod od kamata te amortizacija premije ili diskonta metodom efektivne kamatne stope, za monetarnu imovinu raspoloživu za prodaju, priznaju se u dobiti ili gubitku.

Za nemonetarnu financijsku imovinu raspoloživu za prodaju, sve promjene u fer vrijednosti uključujući i one vezane uz tečajne razlike, priznaju se u ostaloj sveobuhvatnoj dobiti. Prilikom prodaje ili daljnjeg nepriznavanja financijske imovine raspoložive za prodaju, svi kumulirani dobiti ili gubici se prenose iz ostale sveobuhvatne dobiti u dobiti ili gubitak.

Prihod od kamata na monetarnu imovinu po fer vrijednosti kroz račun dobiti i gubitka se priznaje kao prihod od kamata po kuponskoj kamatnoj stopi.

Dobici i gubici od financijskih instrumenata koji se vrednuju po amortiziranom trošku mogu također nastati prilikom prestanka priznavanja ili umanjenja vrijednosti financijskog instrumenta i priznaju se kroz dobit ili gubitak.

Izdvojeno od dobitaka i gubitaka nastalih zbog promjene fer vrijednosti financijske imovine raspoložive za prodaju koji se priznaju u ostaloj sveobuhvatnoj dobiti, kako je gore navedeno, svi ostali dobiti i gubici i kamate se priznaju kroz dobit ili gubitak u stavkama Financijski prihodi i Financijski troškovi.

1.3 Značajne računovodstvene politike (nastavak)

(e) Financijski instrumenti (nastavak)

Principi mjerenja fer vrijednosti

Fer vrijednost utvrđuje se kao cijena koja se može ostvariti prodajom imovine ili platiti za prijenos obveze u redovnoj transakciji između tržišnih sudionika na datum mjerenja na glavnom tržištu ili u njegovom nedostatku, cijena koja se može ostvariti na najpovoljnijem tržištu na kojem Grupa ima pristup na datum mjerenja. Fer vrijednost obveze također odražava njezin rizik neizvršenja. Ukoliko je dostupna, Grupa mjeri fer vrijednost instrumenta koristeći kotiranu tržišnu cijenu tog instrumenta na aktivnom tržištu.

Sukladno regulativi Agencije i kako je u skladu s MSFI 13 koriste se sljedeće cijene:

- za domaće vlasničke i dužničke vrijednosne papire koristi se prosječna vagana cijena trgovanja
- za vrijednosne papire stranih izdavatelja koristi se cijena zadnje ponude na kupnju
- za investicijske fondove koristi se cijena udjela službeno kotirana i objavljena od strane društva za upravljanje koje upravlja pripadnim fondom.

Tržište se smatra aktivnim ukoliko se transakcije vezane za imovinu ili obveze obavljaju dovoljno učestalo i u dovoljnom volumenu koji bi omogućio stalne informacije o cijenama.

Ukoliko kotirana cijena na aktivnom tržištu nije dostupna, Grupa koristi tehnike vrednovanja koje maksimiziraju korištenje relevantnih izravno i neizravno dostupnih tržišnih ulaznih podataka te minimiziraju korištenje izvedenih ulaznih podataka.

Najprikladniji dokaz fer vrijednosti financijskog instrumenta (osim derivatnih financijskih instrumenata) pri početnom priznavanju je u pravilu transakcijska cijena, odnosno fer vrijednost dane ili primljene naknade. Ukoliko Grupa utvrdi da se fer vrijednost pri početnom priznavanju razlikuje od transakcijske cijene pri čemu fer vrijednost nije određena cijenom koja kotira na tržištu, za identičnu imovinu ili obvezu, niti se temelji na tehnici procjene koja koristi samo izravno i neizravno dostupne tržišne podatke, financijski instrument će se početno mjeriti po fer vrijednosti koja je prilagođena kako bi se razlika između fer vrijednosti pri početnom priznavanju i transakcijske cijene anulirala (poništila). Nadalje, ta razlika se priznaje u dobiti ili gubitku, proporcionalno kroz vrijeme trajanja instrumenta ali ne i nakon što se za vrednovanje iskoriste izravno i neizravno dostupni tržišni podaci ili je transakcija završena. Na dan izvještavanja Društvo nije imalo takvih financijskih instrumenata.

Umanjenje vrijednosti financijske imovine

Grupa na svaki datum izvještavanja provjerava postoje li objektivni dokazi za umanjene vrijednosti financijske imovine koja nije klasificirana po fer vrijednosti kroz račun dobiti i gubitka. Umanjenje vrijednosti financijske imovine provodi se ukoliko postoji objektivni dokaz da je nastupio događaj koji uzrokuje umanjene vrijednosti nakon početnog priznavanja imovine te da navedeni događaj ima utjecaj na buduće novčane tokove od imovine, koji se može pouzdano procijeniti.

Objektivni dokaz umanjene vrijednosti financijske imovine uključuje značajne financijske poteškoće dužnika ili izdavatelja, nepodmirenje obveza ili kašnjenje dužnika, dugotrajan ili značajan pad fer vrijednosti vlasničkih vrijednosnica, restrukturiranje kredita ili predujma Grupe prema uvjetima koje Grupa inače ne bi razmatrala, indikacije da će dužnik ili izdavatelj ući u stečajni postupak, nestanak aktivnog tržišta za vrijednosnicu ili ostale izravno i neizravno dostupne podatke vezane uz skupinu imovine, kao što su nepovoljne promjene u platnom položaju dužnika ili izdavatelja unutar te skupine, ili ekonomski uvjeti koji su povezani s nepodmirenjima obveza unutar te skupine.

Gubitak od umanjene vrijednosti imovine koja se vodi po amortiziranom trošku utvrđuje se kao razlika između knjigovodstvene vrijednosti financijske imovine i sadašnje vrijednosti očekivanih novčanih tokova diskontiranih originalnom efektivnom kamatnom stopom te imovine. Gubici se priznaju u dobiti ili gubitku putem kretanja u rezervaciji za umanjene vrijednosti kredita i predujmova. Kamatni prihod na imovinu umanjene vrijednosti i dalje se priznaje kroz amortizaciju diskonta. Ukoliko naknadni događaj rezultira smanjenjem iznosa gubitka od umanjene vrijednosti, prethodno priznati gubitak od umanjene vrijednosti se otpušta te priznaje u dobiti ili gubitku.

Gubitak od umanjene vrijednosti dužničkih vrijednosnica raspoloživih za prodaju priznaje se prenošenjem razlike amortiziranog troška stjecanja i tekuće fer vrijednosti umanjene za prethodno priznato umanjene vrijednosti iz ostale sveobuhvatne dobiti u dobiti ili gubitak. Ukoliko, u sljedećem periodu, fer vrijednost dužničkih vrijednosnica klasificiranih kao imovina raspoloživa za prodaju poraste i povećanje se može objektivno povezati sa događajem nastalim nakon što je umanjene vrijednosti priznato u dobiti ili gubitku, umanjene vrijednosti se poništava kroz dobiti ili gubitak. Promjene u rezervaciji za umanjene vrijednosti koje se odnose na vremensku vrijednost novca odražavaju se kao dio prihoda od kamata.

1.3 Značajne računovodstvene politike (nastavak)

(e) Financijski instrumenti (nastavak)

Umanjenje vrijednosti financijske imovine (nastavak)

U slučaju vlasničkih ulaganja klasificiranih kao imovina raspoloživa za prodaju, značajan ili produljeni pad tržišne vrijednosti ulaganja ispod originalnog troška stjecanja se uzima u obzir kod utvrđivanja je li vrijednost imovine umanjena. Ukoliko postoji takav dokaz za vlasničke vrijednosnice raspoložive za prodaju, kumulativni gubitak, izračunat kao razlika između troška stjecanja i tekuće fer vrijednosti umanjen za gubitak od umanjenja vrijednosti po toj financijskoj imovini prethodno priznatoj kroz dobit ili gubitak, prenosi se iz ostale sveobuhvatne dobiti i priznaje kroz dobiti ili gubitak. Gubici od umanjenja vrijednosti priznati kroz dobit ili gubitak po vlasničkim vrijednosnicama ne ukidaju se naknadno kroz dobit ili gubitak, nego se sva povećanja vrijednosti do konačne prodaje priznaju u ostaloj sveobuhvatnoj dobiti.

Specifični instrumenti

Ugrađeni derivativi unutar ugovora o osiguranju

Derivativi ponekad mogu biti dio hibridnog (kombiniranog) financijskog instrumenta ili ugovora o osiguranju koji uključuje i derivativ i osnovni ugovor, a koji rezultira time da neki od gotovinskih tokova hibridnog instrumenta variraju na sličan način kao i zasebni derivativi. Takvi derivativi se ponekad nazivaju ugrađeni derivativi.

Ugrađeni derivativi se odvajaju od osnovnog ugovora i vrednuju po fer vrijednosti, a promjene u fer vrijednosti ugrađenih derivativa uključuju se u dobiti ili gubitak ukoliko je udovoljeno sljedećim uvjetima:

- ekonomske karakteristike i rizici ugrađenih derivativa nisu usko povezani s ekonomskim karakteristikama i rizicima osnovnog ugovora,
- zaseban instrument s karakteristikama jednakim ugrađenom derivativu zadovoljio bi definiciju derivativa,
- hibridni instrument se ne vrednuje po fer vrijednosti. a promjene u njegovoj fer vrijednosti priznaju se u dobiti ili gubitku.

Ugrađeni derivativi, koji zadovoljavaju definiciju ugovora o osiguranju, ne moraju se odvajati od osnovnog ugovora. Nadalje, Grupa je iskoristila izuzeća koja pruža MSFI 4 te:

- ne odvaja i ne vrednuje po fer vrijednosti opciju osiguranika da otkupi ugovor o osiguranju za fiksni iznos (ili iznos koji se zasniva na fiksnom iznosu i kamatnoj stopi), čak i ako se ta cijena razlikuje od knjigovodstvene vrijednosti obveze iz osnovnog ugovora o osiguranju te
- ne odvaja i ne vrednuje po fer vrijednosti opciju osiguranika da otkupi ugovor s obilježjima diskrecijske participacije.

Dužničke vrijednosnice

Dužničke vrijednosnice klasificiraju se kao financijska imovina po fer vrijednosti kroz račun dobiti i gubitka, ulaganja koja se drže do dospelosti ili financijska imovina raspoloživa za prodaju, ovisno o svrsi za koju je dužnička vrijednosnica stečena.

Depoziti kod banaka

Depoziti kod banaka (s originalnim dospelosti preko 3 mjeseca) klasificiraju se kao zajmovi i potraživanja i vrednuju se po amortiziranom trošku umanjenom za eventualne gubitke od umanjenja vrijednosti.

Zajmovi klijentima

Zajmovi klijentima klasificiraju se kao zajmovi i potraživanja, a vrednuju se po amortiziranom trošku umanjenom za gubitke od umanjenja vrijednosti kako bi se prikazali procijenjeni nadoknadivi iznosi.

Zajmovi i potraživanja od osiguranika

Zajmovi i potraživanja od osiguranika klasificiraju se kao zajmovi i potraživanja, a iskazuju se u neto iznosu umanjeno za eventualne gubitke od umanjenja vrijednosti kako bi odražavali procijenjeni nadoknadivi iznosi.

Vlasničke vrijednosnice

Vlasničke vrijednosnice klasificirane kao financijska imovina raspoloživa za prodaju i financijska imovina po fer vrijednosti kroz račun dobiti i gubitka vrednuju se po fer vrijednosti, osim ukoliko za vlasničke vrijednosnice raspoložive za prodaju ne postoji pouzdana mjera fer vrijednosti, kada se one vrednuju po trošku stjecanja, umanjenom za umanjenje vrijednosti.

1.3 Značajne računovodstvene politike (nastavak)

(e) Financijski instrumenti (nastavak)

Specifični instrumenti (nastavak)

Ulaganja u fondove

Ulaganja u otvorene i zatvorene investicijske fondove (osim ulaganja u fondove koji predstavljaju podružnice Društva) klasificiraju se kao financijska imovina po fer vrijednosti kroz račun dobiti i gubitka ili kao financijska imovina raspoloživa za prodaju te se vrednuju po fer vrijednosti.

Ulaganja za račun i rizik vlasnika polica životnog osiguranja

Ulaganja za račun i rizik vlasnika polica životnog osiguranja obuhvaćaju ulaganja osiguranika u unit-linked i vlasničke index-linked proizvode te se klasificiraju kao financijska imovina po fer vrijednosti kroz račun dobiti i gubitka.

Potraživanja od kupaca i ostala potraživanja

Potraživanja od kupaca i ostala potraživanja iskazuju se po amortiziranom trošku umanjenom za umanjene vrijednosti.

Ulaganja u podružnice

Ulaganja u podružnice koja se odnose na investicijske fondove vrednuju se po fer vrijednosti kroz račun dobiti i gubitka ili kao financijska imovina raspoloživa za prodaju, dok se sva ostala ulaganja u podružnice vrednuju po trošku umanjenom za umanjene vrijednosti u nekonsolidiranim financijskim izvještajima.

Ulaganja u podružnice konsolidiraju se metodom pune konsolidacije u konsolidiranim financijskim izvještajima.

Obveze prema dobavljačima i ostale obveze

Obveze prema dobavljačima i ostale obveze početno se priznaju po fer vrijednosti i naknadno po amortiziranom trošku.

Netiranje financijskih instrumenata

Financijska imovina i obveze se netiraju te se u izvještaju o financijskom položaju iskazuju u neto iznosu, u slučaju kada postoji zakonski provedivo pravo na prijeboj priznatih iznosa i postoji namjera namire na neto principu ili se stjecanje imovine i podmirenje obveza odvija istovremeno.

Prihodi i rashodi se iskazuju u neto iznosu samo kada je to dozvoljeno računovodstvenim standardima ili kada dobiti i gubici proizlaze iz grupe sličnih transakcija.

(f) Novac i novčani ekvivalenti

Novac i novčani ekvivalenti za potrebe sastavljanja izvještaja o financijskom položaju i izvještaja o novčanom toku, uključuju novac u blagajni, depozite po viđenju kod banaka i ostala kratkotrajna visoko likvidna ulaganja s originalnim dospijecem do tri mjeseca ili kraće.

(g) Troškovi osoblja

Mirovinski doprinosi

Grupa ima obvezu plaćanja mirovinskih doprinosa fondovima za mirovinsko osiguranje kojima upravljaju mirovinska društva u državnom ili privatnom vlasništvu u skladu sa zakonskim propisima. Obveza Grupe prestaje u trenutku kad se doprinosi podmire. Doprinosi se priznaju kao trošak u računu dobiti i gubitka kako nastaju.

1.3 Značajne računovodstvene politike (nastavak)

(g) Troškovi osoblja (nastavak)

Plaćanja vezana uz vlasničke instrumente

Ograničeni udjeli u dionicama (engl. restricted stock units ili RSU) i prava na sudjelovanje u dobiti od povećanja cijena dionica (engl. share appreciation rights ili SAR) matičnog društva Allianz SE dodijeljeni su Upravi Društva. Fer vrijednost iznosa plativih zaposlenicima vezanih za naknade u vlasničkim instrumentima, koje se podmiruju u novcu priznaju se kao trošak, uz pripadajuće povećanje obveze, tijekom perioda u kome zaposleni stječu bezuvjetno pravo na takvu naknadu. Obveza se ponovno vrednuje po fer vrijednosti na svaki datum izvještavanja i na datum namire, dok se sve promjene fer vrijednosti odmah priznaju u dobiti ili gubitku kao administrativni troškovi (troškovi osoblja-plaćanja vezana uz vlasničke instrumente koja se podmiruju u novcu).

Kratkoročno nagrađivanje zaposlenika

Obveze temeljem sustava kratkoročnog nagrađivanja zaposlenika iskazuju se na nediskontiranoj osnovi, a priznaju se kao trošak u trenutku pružanja pripadajuće usluge. Obveza se priznaje u iznosu za koji se očekuje da će biti isplaćen temeljem kratkoročnog sustava isplate novčanog bonusa ili sudjelovanja u dobiti kad Grupa ima sadašnju zakonsku ili izvedenu obvezu isplatiti taj iznos kao naknadu za uslugu koju je zaposlenik izvršio u prošlosti, a tu je obvezu moguće pouzdano procijeniti.

Ostale naknade zaposlenicima

Obveze po osnovi dugoročnih primanja zaposlenika, kao što su jubilarne nagrade i zakonske otpremnine, iskazuju se u neto iznosu sadašnje vrijednosti obveze za definirana primanja na datum izvještavanja. Za izračun sadašnje vrijednosti obveze koristi se metoda projicirane kreditne jedinice.

(h) Porez na dobit

Trošak poreza na dobit sastoji se od tekućeg i odgođenog poreza. Trošak poreza na dobit iskazuje se u dobiti ili gubitku s izuzetkom poreza na dobit koji se odnosi na stavke priznate u kapitalu i rezervama ili u ostaloj sveobuhvatnoj dobiti.

Tekući porez predstavlja očekivanu poreznu obvezu obračunatu na oporezivu dobit za godinu, koristeći porezne stope koje su bile na snazi ili su u suštini bile važeće na datum izvještavanja i sva usklađenja porezne obveze iz prethodnih razdoblja.

Odgođeni porezi priznaju se bilančnom metodom, odražavajući privremene razlike između knjigovodstvene vrijednosti imovine i obveza za potrebe financijskog izvještavanja i iznosa koji se koriste za potrebe izračuna poreza. Odgođeni porez ne priznaje se u slučaju ulaganja u podružnice ako se neće nadoknaditi u dohodnoj budućnosti. Odgođeni porez izračunava se korištenjem poreznih stopa koje se očekuju primijeniti na privremene razlike kada će se one nadoknaditi ili namiriti, a na osnovi stopa koje su bile na snazi ili u suštini važeće na datum izvještavanja.

Odgođena porezna imovina priznaje se do iznosa za koji je vjerojatno da će buduća oporeziva dobit biti dostatna za korištenje privremenih razlika. Odgođena porezna imovina pregledava se na svaki datum izvještavanja te se smanjuje ukoliko više nije vjerojatno da će se povezana porezna korist moći realizirati.

Odgođena porezna imovina i obveze se ne diskontiraju, a klasificiraju se kao dugotrajna imovina i/ili dugoročne obveze.

(i) Rezervacije

Rezervacija se priznaje kad Grupa, kao posljedicu prošlog događaja, ima sadašnju zakonsku ili izvedenu obvezu koja se može pouzdano procijeniti te je vjerojatno da će biti potreban odljev ekonomskih resursa radi podmirivanja te obveze. Rezervacije se utvrđuju diskontiranjem očekivanih budućih novčanih tokova koristeći stopu prije poreza koja odražava trenutnu tržišnu procjenu vremenske vrijednosti novca i rizike specifične za tu obvezu.

Restrukturiranje

Rezervacija za restrukturiranje se priznaje kada Grupa ima detaljan i formalan plan restrukturiranja te je restrukturiranje započelo ili je javno objavljeno. Budući poslovni rashodi se ne rezerviraju.

1.3 Značajne računovodstvene politike (nastavak)

Štetni ugovori

Rezervacije po osnovi štetnih ugovora priznaju se kad su očekivane koristi od ugovora manje od troškova njihovog ispunjenja, koje nije moguće izbjeći. Rezervacije se iskazuju po sadašnjoj vrijednosti očekivanih troškova raskida ugovora ili očekivanih neto troškova nastavka realizacije ugovora, ovisno o tome koji je iznos niži. Prije formiranja rezervacije Grupa priznaje umanjene vrijednosti imovine vezane uz taj ugovor ukoliko ono postoji. Računovodstvena politika za ugovore iz osiguranja prikazana je pod bilješkom 1.3 (r) *Pričuva za rizike koji nisu istekli*.

(j) Kapital i rezerve

Izdani dionički kapital

Izdani dionički kapital predstavlja nominalnu vrijednost uplaćenih redovnih dionica koje su klasificirane u poziciju kapitala i rezervi, i denominiran je u kunama.

Premija na emitirane dionice

Premija na emitirane dionice predstavlja višak plaćenog iznosa iznad nominalne vrijednosti izdanih dionica.

Ponovni otkup dioničkog kapitala

Kod otkupa vlastitog dioničkog kapitala, plaćeni iznos, uključujući troškove koji se mogu izravno povezati s otkupom, priznaje se kao promjena izravno u kapitalu i rezervama. Otkupljene dionice klasificiraju se kao trezorske dionice te predstavljaju odbitnu stavku od kapitala i rezervi.

Dividende

Dividende na redovne dionice se priznaju kao obveza u razdoblju u kojem su izglasane.

Zakonska rezerva

Zakonska rezerva predstavlja akumulirane raspodjele iz zadržane dobiti u skladu sa Zakonom o osiguranju koji je bio na snazi do 31. prosinca 2005., a koji je zahtijevao da se najmanje jedna trećina neto dobiti nakon poreza za godinu prenese u neraspodjeljivu zakonsku rezervu sve dok ona ne dosegne polovinu prosječne zaračunate bruto premije u protekle dvije godine. Takav zahtjev nije postojao i ne postoji u verzijama Zakona o osiguranju od 1. siječnja 2006 do danas. Međutim, u skladu sa Zakonom o trgovačkim društvima, Društvo je obvezno izdvojiti 5% godišnje neto dobiti u zakonske rezerve, dok one zajedno s kapitalnim rezervama ne dostignu 5% temeljnog kapitala. Zakonske rezerve formirane temeljem Zakona o trgovačkim društvima mogu se iskoristiti za pokrivanje gubitaka koji su nastali u prethodnim razdobljima do visine 5% temeljnog kapitala, a koji se ne mogu pokriti iz dobiti tekuće godine ili kada nema drugih rezervi.

Rezerva fer vrijednosti

Rezerva fer vrijednosti obuhvaća nerealizirane neto dobitke i gubitke od promjena fer vrijednosti financijske imovine raspoložive za prodaju, neto od umanjenja vrijednosti i odgođenog poreza.

Zadržana dobit

Dobit za godinu, zadržana nakon raspoređivanja, prenosi se u rezerve ili zadržanu dobit temeljem odluke dioničara. Zadržana dobit raspoloživa je za raspodjelu dioničarima.

(k) Umanjenje vrijednosti nefinancijske imovine

Neto knjigovodstvena vrijednost nefinancijske imovine Grupe, izuzev razgraničenih troškova pribave (vidi računovodstvenu politiku 1.3 (b)), financijske imovine (vidi računovodstvenu politiku 1.3 (d)) i odgođene porezne imovine (vidi računovodstvenu politiku 1.3 (h)) preispituje se na svaki datum izvještavanja kako bi se utvrdilo postoje li indikacije umanjenja vrijednosti.

Ako se utvrdi postojanje takvih indikacija, procjenjuje se nadoknativi iznos imovine. Za imovinu koja nema konačan korisni vijek upotrebe te nematerijalnu imovinu koja još nije u upotrebi, nadoknativi iznos procjenjuje se na svaki datum izvještavanja. Na datum izvještavanja Grupa nije imala ovakvu imovinu.

Gubitak od umanjenja vrijednosti priznaje se kada je neto knjigovodstvena vrijednost imovine ili jedinice koja generira novac veća od njezinog nadoknadivog iznosa. Jedinica koja generira novac je najmanja prepoznata grupa imovine koja generira novčane tokove, a koji se mogu zasebno identificirati od onih za drugu imovinu i obveze. Gubitak od umanjenja vrijednosti priznaje se u dobiti ili gubitku. Gubitak od umanjenja vrijednosti priznat za imovinu koja generira novac raspodjeljuje se umanjujući knjigovodstvenu vrijednost imovine unutar te jedinice (skupine jedinica) na linearnoj osnovi.

1.3 Značajne računovodstvene politike (nastavak)

(k) Umanjenje vrijednosti nefinancijske imovine (nastavak)

Nadoknadivi iznos imovine i jedinice koja generira novac je vrijednost imovine u upotrebi ili neto prodajna cijena, ovisno o tome koji je iznos viši. Vrijednost u upotrebi procjenjuje se diskontiranjem očekivanih budućih gotovinskih tokova na njihovu sadašnju vrijednost koristeći diskontnu stopu prije poreza koja odražava trenutnu tržišnu procjenu vremenske vrijednosti novca i rizike specifične za tu imovinu.

Gubitak od umanjenja vrijednosti priznat prethodnih godina procjenjuje se na svaki datum izvještavanja radi utvrđivanja da li je gubitak umanjen ili više niti ne postoji. Gubitak od umanjenja vrijednosti se ukida ukoliko je došlo do promjena u procjenama koje su bile korištene za određivanje nadoknadivog iznosa. Gubitak od umanjenja vrijednosti se ukida samo do knjigovodstvene vrijednosti imovine umanjene za akumuliranu amortizaciju, kakva bi bila izračunata da nije bio priznat gubitak od umanjenja vrijednosti.

(l) Prihodi

Računovodstvena politika vezana uz priznavanje prihoda od sklopljenih ugovora o osiguranju opisana je u bilješci 1.3 (p).

Financijski prihodi

Prihod od kamata priznaje se u dobiti ili gubitku kako nastaje za sve kamatonosne financijske instrumente koji se mjere po amortiziranom trošku uz primjenu metode efektivne kamatne stope, tj. stope koje diskontira buduće gotovinske tokove na neto sadašnju vrijednost kroz vrijeme trajanja predmetnog ugovora ili trenutno važeće varijabilne kamatne stope. Prihod od kamata na monetarnu imovinu klasificiranu po fer vrijednosti kroz račun dobiti i gubitka se priznaje po kuponskoj kamatnoj stopi.

Financijski prihodi također uključuju neto pozitivne tečajne razlike proizašle iz preračunavanja monetarne imovine i obveza po tečaju na datum izvještavanja; dividende; neto dobitke od promjene fer vrijednosti financijske imovine po fer vrijednosti kroz račun dobiti i gubitka i realizirane neto dobitke kod prestanka priznavanja financijske imovine raspoložive za prodaju.

Prihod od dividende priznaje se u dobiti ili gubitku na dan kada su dividende izglasane. Računovodstvena politika vezana za priznavanje financijskih prihoda opisana je u bilješci 1.3 (d) u poglavlju *Dobici i gubici*.

Prihod od ulaganja u nekretnine sastoji se od realiziranih dobitaka pri prodaji nekretnine, prihoda od najma i ostalih prihoda povezanih s ulaganjima u nekretnine. Prihod od najma od ulaganja u nekretnine priznaje se u dobiti ili gubitku linearnom metodom tijekom razdoblja trajanja najma.

Prihod od provizija i naknada

Naplaćena provizija ili potraživanje za proviziju koje od Grupe ne zahtijeva daljnje pružanje usluge priznaje se kao prihod na datum efektivnog početka ili produživanja odgovarajućih polica. Prihod od naknada i provizija uključuje prihod od provizije reosiguranja. Provizije za reosiguranje neživotnih osiguranja koje udovoljavaju definiciji troškova pribave razgraničavaju se na jednak način na koji se razgraničavaju troškovi pribave u neživotnim osiguranjima.

(m) Rashodi

Poslovni rashodi

Poslovni rashodi uključuju troškove pribave polica osiguranja, administrativne troškove i ostale operativne troškove.

Troškovi pribave

Troškovi pribave uključuju sve izravne troškove koji nastaju kod zaključivanja ugovora o osiguranju kao što su troškovi provizije prodajnih zastupnika, plaće prodajnog osoblja te troškovi marketinga i promocije.

Troškovi provizije za neživot priznaju se kako nastaju sukladno načelu obračunskog razdoblja, dok se troškovi provizije za život priznaju kako se plaćaju, što je u skladu s povezanim načelom priznavanja prihoda kao što je objašnjeno u računovodstvenoj politici 1.3 (p).

Računovodstvena politika Grupe vezana uz odgođene troškove pribave prikazana je u računovodstvenoj politici 1.3 (b).

Administrativni troškovi

Administrativni troškovi uključuju troškove osoblja, amortizaciju nekretnina i opreme, trošak najma i ostale troškove. Ostali troškovi uključuju uglavnom troškove naplate premija, troškove otkaza polica osiguranja, troškove koji se odnose na upravljanje portfeljem i administrativne troškove poslova reosiguranja.

1.3 Značajne računovodstvene politike (nastavak)

(m) Rashodi (nastavak)

Troškovi operativnog najma

Plaćanja po operativnom najmu priznaju se u dobiti ili gubitku linearnom metodom tijekom trajanja najma.

Financijski rashodi

Financijski rashodi uključuju kamatne rashode koji se priznaju primjenom efektivne kamatne stope i neto negativne tečajne razlike koje nastaju prilikom preračunavanja monetarne imovine i obveza po tečaju na datum izvještavanja.

Financijski rashodi također uključuju neto gubitke zbog promjene fer vrijednosti financijske imovine po fer vrijednosti kroz račun dobiti i gubitka i neto realizirane gubitke zbog prestanka priznavanja financijske imovine raspoložive za prodaju. Računovodstvena politika koja objašnjava financijske rashode prikazana je u bilješci 1.3 (d) *Dobici i gubici*.

(n) Klasifikacija ugovora

Za klasifikaciju ugovora o osiguranju, Grupa koristi Group Accounting Manual, koji se odnosi na računovodstvene politike Allianz Grupe.

Ugovor klasificirani kao ugovori o osiguranja su oni unutar kojih Grupa preuzima značajan osigurateljni rizik od ugovaratelja na način da potvrđuje da će isplatiti naknadu ugovaratelju osiguranja, odnosno korisniku osiguranja, ukoliko se dogodi određeni neizvjestan budući događaj (osigurani slučaj) koji negativno utječe na ugovaratelja odnosno korisnika osiguranja.

Kako bi se odredio značajan rizik osiguranja, Grupa koristi sljedeće opće smjernice; značajnost osigurateljnog rizika se određuje na temelju odnosa isplate u slučaju smrti I isplate u slučaju doživljenja ili otkupne vrijednosti pojedinačnog ugovora o osiguranju; značajan osigurateljni rizik (%) = (isplata u slučaju smrti)/(isplata u slučaju doživljenja ili otkupna vrijednost). Ukoliko je navedeni postotak veći od 110%, ugovor se klasificira kao ugovor o osiguranju. Ukoliko je navedeni postotak između 105% I 110%, ugovor zahtjeva daljnje analize sukladno njegovim specifičnim uvjetima. Iz iznosa otkupne vrijednosti moraju biti isključene sve povezane naknade.

Generalno gledajući, ugovor sadrži značajan osigurateljni rizik ukoliko isplata u slučaju smrti može značajno varirati u odnosu na volatilnost na tržištu kapitala.

Općenito, ukoliko naknada za slučaj smrti nije određena kao postotak od otkupne vrijednosti (npr. 101% otkupne vrijednosti) , ugovori koji pružaju naknadu u slučaju smrti i otkupa ili doživljenja su osigurateljni ugovori jer na početku ugovora otkupna vrijednost može biti zanemariva a naknada u slučaju smrti je značajna.

(o) Premije

Policirane premije neživotnog osiguranja priznaju se od početka trajanja osigurateljnog pokrića osim za produljenu garanciju (ostala osiguranja od odgovornosti) za koju se premija priznaje od početka ugovora o osiguranju. Primici od ostalih osigurateljnih proizvoda prije tog datuma tretiraju se kao obveza za primljene predujmove. Premije su objavljene bruto od provizija posrednicima i isključuju poreze i doprinose na premije.

Policirane premije uključuju korekcije za ispravak vrijednosti dospjelih iznosa potraživanja (starije od 120 dana) od vlasnika polica osiguranja, npr.: promjenu iznosa premije u sljedećoj godini i kretanja rezervacije za umanjenje vrijednosti za dospjele iznose potraživanja od vlasnika polica osiguranja.

Zarađeni dio primljenih premija, uključujući police koje još nisu zatvorene, priznaje se kao prihod. Premije se zarađuju od datuma preuzimanja rizika, tijekom razdoblja pokrića, na temelju obrasca preuzetih rizika. Premije pasivnih poslova reosiguranja priznaju se kao rashod u skladu s obrascem primljenih usluga reosiguranja, u istom računovodstvenom razdoblju kao i premije za odgovarajući izravni posao osiguranja. Dio cediranih premija reosiguranja tretira se kao predujam.

U skladu s izuzećima koje dozvoljava MSFI 4 te praksom koja prevladava na tržištu, Grupa nastavlja s politikom priznavanja premija životnih osiguranja na gotovinskom načelu.

1.3 Značajne računovodstvene politike (nastavak)

(p) Pričuva prijenosnih premija

Pričuva prijenosnih premija sadrži dio bruto policirane premije za koju se procjenjuje da će se zaraditi u sljedećoj ili narednim financijskim godinama, izračunata po pojedinoj polici korištenjem obračuna sa ravnomjernom raspodjelom rizika u vremenu (engl. pro rata temporis) i korigira se, ako je potrebno, za ugovore o osiguranju kod kojih se visina pokriva (rizika) mijenja u vremenu trajanja. Pričuva prijenosnih premija životnih osiguranja uključuje se unutar matematičke pričuve životnog osiguranja.

Pričuva prijenosne premije kod pojedinačnog ugovora o osiguranju oblikuje se u visini onog dijela zaračunate premije koji se odnosi na pokriće osiguranja za osiguravateljni period nakon obračunskog razdoblja za koji se izračunava pričuva. Za izračun bruto prijenosne premije za neživotna osiguranja sa jednakom disperzijom rizika, koristi se metoda pojedinačne kalkulacije u vremenu.

Udio reosiguranja u pričuvi prijenosne premije računa se temeljem ugovora o reosiguranju.

(q) Pričuva za rizike koji nisu istekli

Društvo formira pričuvu za rizike koji nisu istekli, a proizlaze iz neživotnog osiguranja tamo gdje očekivana vrijednost šteta i troškova (uključujući odgođene troškove pribave i administrativne troškove za koje je vjerojatno da će nastati nakon završetka financijske godine), koji se odnose na neistekla razdoblja polica na snazi na datum izvještavanja, nadilazi pričuvu prijenosnih premija vezanu za te police, nakon oduzimanja bilo kakvih odgođenih troškova pribave. Pričuva za rizike koji nisu istekli se računa zasebno za pojedine skupine osiguranja kojima se zajednički upravlja, prije uzimanja u obzir značajnih povrata od investicija. Test adekvatnosti obveza za životna i neživotna osiguranja i povezana imovina i obveze detaljnije se analiziraju u računovodstvenoj politici 1.3 (w) te u bilješci 1.7.

(r) Pričuva šteta

Pričuva šteta predstavlja procijenjeni konačni trošak namire svih šteta, uključujući izravne i neizravne troškove namire, proizašle iz događaja koji su nastali do datuma izvještavanja. Pričuva osiguranja neživota sadrži pričuvu za prijavljene a nelikvidirane štete, pričuvu za nastale, a neprijavljene štete i pričuvu za trošak obrade šteta.

Ostale pričuve za ugovore neživotnih osiguranja uključuju pričuve za bonuse i popuste. Pričuva za bonuse i popuste oblikuje se u visini iznosa na čiju isplatu osiguranici imaju pravo s osnove sudjelovanja u dobiti, a na temelju ugovora o osiguranju ili kao buduće djelomično sniženje premije temeljeno ugovorom o osiguranju.

(s) Pričuva za ugovore životnih osiguranja

Pričuvu osiguranja života izračunao je aktuar Grupe, imajući u vidu načela postavljena regulativom za izračun matematičke pričuve za osiguratelje života, izdane od strane HANFA-e. Pričuva osiguranja života izračunata je na temelju važećih premija, upotrebom Zillmer metode, uzimajući u obzir stvarne troškove pribave, naplate i administrativne troškove, kao i sva zajamčena primanja i bonuse već objavljene i predložene. Usvojena je prospektivna metoda vrednovanja na osnovu neto premija, izuzev za proizvode gdje se pričuva temelji na fer vrijednosti povezane imovine (engl unit-linked i indeks-linked).

Grupa koristi stopu Zillmera u rasponu od 0% do 3,5% od ugovorene osigurane svote ili godišnje premije rente ovisno o proizvodu i distribucijskom kanalu. Primijenjena stopa Zillmera unutar je ograničenja propisanih od strane HANFA-e.

Pričuva osiguranja života za unit-linked proizvode iskazana je po fer vrijednosti povezanog ulaganja.

Pričuva se inicijalno mjeri korištenjem pretpostavki korištenih za izračun odgovarajućih premija koje ostaju nepromijenjene, osim u slučaju nastanka neadekvatnosti obveze, ili ako HANFA propiše drugačije.

Test adekvatnosti obveza (engl. liability adequacy test ili LAT) provodi se na svaki datum izvještavanja od strane aktuara Grupe koristeći tekuće procjene budućih novčanih tokova po ugovorima o osiguranju (vidi računovodstvenu politiku 1.3 (w) i bilješke 1.7 i 1.8. Ako te procjene pokažu da je neto knjigovodstvena vrijednost pričuve nedovoljna obzirom na procijenjene buduće novčane tokove, razlika se priznaje u dobiti ili gubitku uz odgovarajuće povećanje pričuve osiguranja života.

Iznos bonusa za alokaciju na vlasnike polica nepovratno je fiksiran na datum izvještavanja i prikazan je unutar pričuve osiguranja života. Grupa nema politiku smanjenja provizija za diskrecijske bonuse, u korist Grupe, jednom kada je pričuva formirana. Iznos bonusa za alokaciju utvrđuje se na datum izvještavanja i prikazuje u okviru pričuve osiguranja života.

1.3 Značajne računovodstvene politike (nastavak)

(t) Štete

Štete proizašle iz poslova osiguranja neživota

Nastale štete iz poslova osiguranja neživota sastoje se od šteta i troškova obrade šteta plaćenih tijekom financijske godine zajedno s kretanjem pričuva za nelikvidirane štete.

Likvidirane štete evidentiraju se u trenutku procesiranja štete i priznaju se (određuju) kao iznos koji će biti plaćen za namiru štete. Likvidirane štete u osiguranju neživota povećavaju se za troškove obrade šteta. Naplaćene štete nadoknađene od trećih strana i štete nadoknađive od trećih strana koje se predviđaju naplatiti umanjuju likvidirane štete.

Pričuve šteta temeljem procjene pojedinačnih šteta i statističkih metoda čine pričuve Grupe za procijenjeni konačni trošak namire svih šteta nastalih, ali neisplaćenih do datuma izvještavanja, bilo da su prijavljene ili ne, zajedno s povezanim internim i eksternim troškovima obrade šteta i prikladnom marginom opreznosti. Pričuva za prijavljene, a nelikvidirane štete se utvrđuje temeljem pojedinačne procjene svake prijavljene štete. Pričuva za nastale, a neprijavljene štete se utvrđuje temeljem statističkih podataka i aktuarskih metoda. Uzevši u obzir interne i eksterne predvidive događaje, poput promjena u proceduri obrade šteta, inflacije, sudskih trendova, zakonodavnih promjena i povijesnih iskustva i trendova.

Predviđene naknade od reosiguranja objavljene su zasebno kao imovina. Reosiguranje i drugi povrati procjenjuju se na sličan način kao i procjena pričuve šteta.

Dio plaćanja po štetama osiguranja od auto odgovornosti (AO) je u obliku renti. Pričuva za takve štete formira se kao sadašnja vrijednost očekivanih plaćanja tijekom cijelog perioda trajanja prava oštećene strane diskontiranjem svakog plaćanja i rezerviranog iznosa pomoću indeksa plaća. Uz izuzetak rentnih šteta, Grupa ne diskontira pričuve za prijavljene štete.

Premda rukovodstvo smatra da je bruto pričuva za štete i povezane povrate od reosiguranja iskazana u odgovarajućem iznosu na temelju njima trenutno raspoloživih informacija i događaja, konačna obveza će varirati kao rezultat naknadnih informacija i događaja i može rezultirati značajnim korekcijama rezerviranih iznosa. Korekcije iznosa pričuva šteta formiranih u prethodnim godinama reflektiraju se u financijskim izvještajima razdoblja u kojem je došlo do korekcije te se objavljuju zasebno ako su značajne. Korištene metode i učinjene procjene redovito se pregledavaju, što je dalje objašnjeno u bilješci 1.6.

Štete iz poslova životnog osiguranja

Štete iz poslova životnog osiguranja odražavaju troškove svih šteta tijekom godine, uključujući bonuse osiguranicima alocirane u očekivanju objave bonusa.

(u) Reosiguranje

Grupa cedira premije u reosiguranje u sklopu redovnog poslovanja sa svrhom ograničavanja neto potencijalnog gubitka kroz diverzifikaciju rizika. Ugovori o reosiguranju ne oslobađaju Grupu njene izravne obveze prema vlasnicima polica.

Cedirane premije i nadoknađivi iznosi prezentirani su u dobiti ili gubitku i izvještaju o financijskom položaju na bruto principu. Samo se ugovori iz kojih proizlazi značajan prijenos rizika osiguranja računovodstveno evidentiraju kao ugovori o osiguranju. Iznosi naplativi po takvim ugovorima priznaju se u istoj godini kao i povezana šteta. Ugovori koji ne prenose značajan rizik osiguranja (tj. financijsko reosiguranje), računovodstveno se evidentiraju kao depoziti. Tijekom 2019. i 2018. Grupa nije imala takvih ugovora. Troškovi reosiguranja povezani sa ugovorima životnog osiguranja se obračunavaju za period trajanja polica osiguranja koristeći procjene koje su konzistentne s onima koje su korištene prilikom obračuna polica.

Imovina iz poslova reosiguranja uključuje iznose potraživanja od društava za reosiguranje za cedirane obveze iz osiguranja. Iznosi naplativi od reosiguratelja su procijenjeni na način koji je konzistentan s pričuvama za štete ili isplaćenim štetama po osnovi reosigurane police. Imovina iz poslova reosiguranja predstavlja stvarne ili procijenjene iznose koji su, na osnovi ugovora o reosiguranju, naplativi od reosiguratelja u vezi s tehničkim pričuvama.

Iznosi naplativi na temelju ugovora o reosiguranju procjenjuju se na umanjenje vrijednosti na svaki izvještajni datum uz primjenu iste metodologije koja je primijenjena za zajmove i potraživanja kako je prikazano u računovodstvenoj politici 1.3 (d). Grupa formira rezervacije za procijenjenu nenaplativu imovinu iz poslova reosiguranja, ukoliko takva postoji. Za takvu se imovinu procjenjuje umanjenje vrijednosti ukoliko za to postoji objektivni dokaz i to kao rezultat događaja koji su se pojavili nakon početnog priznavanja, da Grupa neće biti u mogućnosti naplatiti dospjele iznose, kao i činjenica da događaj ima utjecaj na iznose koje će Grupa primiti od reosiguravatelja te se može pouzdano izmjeriti.

1.3 Značajne računovodstvene politike (nastavak)

u) Reosiguranje (nastavak)

Provizije reosiguranja i sudjelovanje u dobiti

Provizija reosiguranja i sudjelovanje u dobiti uključuju provizije koje su primljene ili se potražuju od reosiguratelja i sudjelovanje u dobiti temeljem ugovora o reosiguranju. Provizije za reosiguranje neživota razgraničavaju se na način konzistentan razgraničavanju troškova pribave u neživotnom osiguranju.

(v) Obveze i povezana imovina s osnove testa adekvatnosti obveza

Ugovori o osiguranju testiraju se radi utvrđivanja adekvatnosti obveza diskontiranjem tekućih procjena svih budućih ugovornih novčanih tokova i uspoređujući taj iznos s knjigovodstvenom vrijednošću obveza neto od odgođenih troškova pribave. Prilikom provođenja navedenih testova koriste se postojeće najbolje procjene budućih ugovorenih novčanih tokova kao i troškova obrade šteta i administrativnih troškova. Tamo gdje se utvrdi nedostatak obveza, formira se dodatna pričuva i Grupa priznaje gubitak u dobiti ili gubitku.

MSFI 4 zahtjeva test za adekvatnost obveza koje proizlaze iz ugovora o osiguranju. Grupa procjenjuje na svaki izvještajni datum da li su priznate obveze osiguranja adekvatne, koristeći tekuće procjene budućih novčanih tokova svih ugovora o osiguranju. Ukoliko te procjene pokažu da je knjigovodstveni iznos obveza iz osiguranja (uvećanih za pripadajuće odgođene troškove pribave) neadekvatan u svjetlu procijenjenih budućih novčanih tokova, cjelokupni manjak se priznaje u dobiti ili gubitku. Procjena budućih novčanih tokova temelji se na realnim pretpostavkama aktuara uzimajući u obzir iskustvo nastanka šteta, aktualne demografske tablice, stope smrtnosti i obolijevanja, povrate na ulaganja, troškove i inflaciju.

(w) Mjerenje obveza na temelju unit-linked i index-linked ugovora o osiguranju

Obveze vezane uz unit-linked i index-linked ugovore predstavljaju ugovore o osiguranju i vode se po fer vrijednosti kroz račun dobiti i gubitka. Transakcijski troškovi i pristupne naknade u vezi s financijskim obvezama mjerenima po fer vrijednosti ne uključuju se prilikom početnog mjerenja i priznaju se kao rashod u trenutku nastanka u računu dobiti i gubitka. Povezana financijska obveza mjeri se na temelju neto knjigovodstvene vrijednosti imovine koja se drži radi pokrića pričuve.

(x) Potraživanja i obveze iz osiguranja

Potraživanja i obveze iz osiguranja uključuju potraživanja i obveze proizašle iz ugovora o osiguranju i reosiguranju koje je Grupa sklopila. Potraživanja iz osiguranja početno se priznaju po nominalnoj vrijednosti sukladno ugovoru. Potraživanja iz osiguranja se naknadno mjere po amortiziranom trošku umanjeno za ispravak vrijednosti. Umanjenje vrijednosti se u punom iznosu obračunava za potraživanja po osnovi premije osiguranja kod kojih je dug stariji od 120 dana od dospeljeća. Obveze iz osiguranja se početno priznaju po nominalnoj vrijednosti sukladno ugovoru.

(y) Novi standardi, dodaci i tumačenja

U nastavku teksta navedeni su novi standardi koji stupaju na snagu po prvi puta na ili nakon 1. siječnja 2019:

MSFI 16, Najmovi (objavljen 13. siječnja 2016. godine, na snazi za godišnja razdoblja koja počinju na dan ili nakon 1. siječnja 2019. godine). Grupa je odlučila primijeniti standard od datuma njegovog obveznog usvajanja 1. siječnja 2019. godine primjenom modificirane retroaktivne metode, bez prepravljanja usporednih podataka i primjenom određenih pojednostavljenja koja su dopuštena standardom. Imovina s pravom korištenja mjeri se po iznosu obveze po najmu na datum usvajanja standarda (usklađene za prijevremene otplate ili obračunati trošak najma).

Pri prvoj primjeni MSFI-ja 16, Grupa je koristila sljedeća praktična rješenja dopuštena standardom:

- primjenu jedinstvene diskontne stope na portfelj najmovia s razmjerno sličnim značajkama,
- oslanjanje na prethodne procjene o štetnosti najmovia kao alternativno rješenje ispitivanju umanjenja vrijednosti – na dan 1. siječnja 2019. nije bilo štetnih ugovora,
- iskazivanje poslovnih najmovia čije je preostalo razdoblje najma na dan 1. siječnja 2019. godine kraće od 12 mjeseci kao kratkoročne najmove,
- isključivanje početnih izravnih troškova iz mjerenja imovine s pravom uporabe na datum prve primjene, i
- uporaba novijih saznanja pri određivanju razdoblja najma ako ugovor sadržava mogućnosti produženja ili raskida najma.

1.3 Značajne računovodstvene politike (nastavak)

(y) Novi standardi, dodaci i tumačenja (nastavak)

Grupa je također odlučila da neće ponovno ocijeniti je li na dan prve primjene riječ o ugovoru o najmu ili ugovoru koji sadržava najam. Umjesto toga, za ugovore sklopljene prije datuma prijelaza, Grupa se oslanjala na svoju ocjenu donesenu na temelju primjene MRS-a 17 *Najmovi* i Tumačenja (IFRIC) 4 *Utvrdivanje sadržava li sporazum najam*.

Na dan 1. siječnja 2019. godine ponderirana prosječna granična stopa zaduživanja koju Grupa primjenjuje na obveze po najmu bila je 1,84 %.

Na dan 31. prosinca 2018. godine Grupa je imala obveze po neopozivom najmu u iznosu od 104,479 tisuća kuna. Od ovih obveza, iznos od 1,353 tisuća kuna odnosi se na kratkoročne najmove koji se priznaju linearno kao trošak u računu dobiti i gubitka.

Usklađenje ugovornih obveza po poslovnom najmu s priznatom obvezom je kako slijedi:

<i>U tisućama kuna</i>	31. prosinca 2018. / 1. siječnja 2019.
Ukupna buduća minimalna plaćanja najma za neopozive* poslovne najmove na dan 31. prosinca 2018.	
- Obveze po financijskom najmu priznate na dan 31. prosinca 2018.	104.479
- Obveza za PDV sadržana u budućim plaćanjima najma	(18.951)
- Učinak diskontiranja na sadašnju vrijednost	(6.312)
- Umanjeno za kratkoročne najmove koji nisu priznati kao obveza	(859)
- Umanjeno za najmove niske vrijednosti koji nisu priznati kao obveza	(987)
Ukupno obveze po najmu priznate na dan 1. siječnja 2019.	77.370
Od čega su:	
Obveze po kratkoročnom najmu	9.964
Obveze po dugoročnom najmu	67.406

* Neopozivi najmovi uključuju one koji se mogu opozvati samo: (a) u slučaju nepredviđenog događaja, (b) uz dozvolu najmodavca, (c) ako najmoprimac sklopi novi najam za istu ili jednako vrijednu imovinu s istim najmodavcem; ili (d) nakon što je najmoprimac platio dodatni iznos na temelju kojeg je na početku razdoblja najma izvjesno da će se najam nastaviti.

Promjena računovodstvene politike utjecala je na sljedeće stavke *konsolidiranog* izvještaja o financijskom položaju na dan 1. siječnja 2019. godine:

<i>U tisućama kuna</i>	Učinak usvajanja MSFI-ja 16
Smanjenje nekretnina, postrojenja i opreme	(782)
Povećanje imovine s pravom uporabe	77.370
Povećanje obveza po najmu	77.370

1.3 Značajne računovodstvene politike (nastavak)

(y) Novi standardi, dodaci i tumačenja (nastavak)

Sljedeći iznosi su priznati u Računu dobiti i gubitka:

	IFRS 16	IAS 17
	2019	2018
	HRK'000	HRK'000
Trošak amortizacije imovine s pravom korištenja prema vrsti imovine:		
Zgrade	10.006	-
Ukupno trošak amortizacije	10.006	-
Trošak kamata na obveze za najam (uključen u financijske troškove)	1.429	-
Troškovi kratkoročnih najмова (uključeni u operativne troškove)	-	-
Troškovi najma imovine male vrijednosti koji nisu kratkoročni (uključeni u administrativne i operativne troškove)	1.298	-
Troškovi operativnih najмова (IAS17) (uključeni u administrativne i operativne troškove)	-	15.650
Ukupni troškovi povezani s najmovima	22.739	15.650

Sljedeći iznosi su priznati u Izvještaju o novčanom toku:

Plaćanje obveze za najam (IFRS16) - financijska aktivnost		
Glavnica	9.372	-
Kamata	1.429	-
Plaćanje obveze za najam - operativna aktivnost	-	15.650
Ukupno	10.081	15.650

Sljedeći dopunjeni standardi na snazi su od 1. siječnja 2019. godine, ali nisu imali značajan utjecaj na Grupnu:

- IFRIC 23 „Neizvjesnost povezana s tretmanom poreza na dobit“ (objavljen 7. lipnja 2017. godine i na snazi za godišnja razdoblja koja počinju na dan ili nakon 1. siječnja 2019. godine).
- Karakteristike preplata s negativnom naknadom - Dodaci MSFI-ju 9 (objavljen 12. listopada 2017. godine i na snazi za godišnja razdoblja koja počinju na dan ili nakon 1. siječnja 2019. godine).
- Dodaci MRS-u 28 „Dugoročni udjeli u pridruženim subjektima i zajedničkim pothvatima“ (objavljen 12. listopada 2017. godine i na snazi za godišnja razdoblja koja počinju na dan ili nakon 1. siječnja 2019. godine).
- Godišnja poboljšanja MSFI-jeva za izvještajni ciklus od 2015. do 2017. godine – dodaci MSFI-ju 3, MSFI-ju 11, MRS-u 12 i MRS-u 23 (objavljeni 12. prosinca 2017. godine i na snazi za godišnja razdoblja koja počinju na dan ili nakon 1. siječnja 2019. godine).
- Dodaci MRS-u 19 „Izmjene, ograničenja ili podmirenje plana“ (objavljeni 7. veljače 2018. godine i na snazi za godišnja razdoblja koja počinju na dan ili nakon 1. siječnja 2019. godine).

1.3 Značajne računovodstvene politike (nastavak)

(y) Novi standardi, dodaci i tumačenja (nastavak)

Objavljeno je nekoliko novih računovodstvenih standarda i tumačenja koji nisu obvezni za izvještajna razdoblja koja završavaju 31. prosinca 2019. godine i koje Grupa nije ranije usvojila):

Dodaci Konceptualnom okviru financijskog izvještavanja (na snazi za godišnja razdoblja koja počinju na dan ili nakon 1. siječnja 2020. godine). Izmijenjeni konceptualni okvir uključuje novo poglavlje o mjerenju; smjernice za izvještavanje o financijskom rezultatu; poboljšane definicije i smjernice - osobito definiciju obveze; i pojašnjenja u važnim područjima, kao što su uloga upravljanja, razboritosti i neizvjesnosti mjerenja u financijskom izvještavanju.

Definicija značajnosti - Dodaci MRS-u 1 i MRS-u 8 (na snazi za godišnja razdoblja koja počinju na dan ili nakon 1. siječnja 2020. godine). Dodaci pojašnjavaju definiciju značajnosti i kako je treba primjenjivati kako bi obuhvaćala smjernice koje su do sada bile sadržane drugdje u MSFI-jevima. Nadalje, poboljšana su objašnjenja uz samu definiciju. Naposljetku, dodaci osiguravaju dosljednost definicije značajnosti u svim MSFI-jevima. Informacije su značajne ako se opravdano može očekivati da će njihovo izostavljanje, pogrešno ili nejasno prikazivanje utjecati na odluke koje primarni korisnici financijskih izvještaja opće namjene donose na temelju tih financijskih izvještaja, a koje pružaju financijske informacije o određenom izvještajnom subjektu. Grupa trenutno procjenjuje utjecaj dodataka na *konsolidirane* financijske izvještaje.

Reforma referentnih kamatnih stopa - Dodaci MSFI-ju 9, MRS-u 39 i MSFI-ju 7 (objavljeni 26. rujna 2019. godine i na snazi za godišnja razdoblja koja počinju na dan ili nakon 1. siječnja 2020.) Dodaci su proizašli iz zamjene referentnih kamatnih stopa kao što je LIBOR i ostale međubankovne ponudbene kamatne stope („IBOR-i“). Dodaci pružaju mogućnost privremenog oslobođenja od primjene određenih zahtjeva računovodstva zaštite na odnose zaštite na koje je izravno utjecala reforma IBOR-a. Računovodstvo zaštite novčanih tokova prema MSFI-ju 9 i MRS-u 39 zahtijeva da budući zaštićeni novčani tokovi budu „vrlo vjerojatni“. Ako ovi novčani tokovi ovise o IBOR-u, oslobođenje predviđeno dodacima od subjekta zahtijeva primjenu pretpostavke da se kamatna stopa na kojoj se temelje novčani tokovi neće promijeniti uslijed reforme. MRS 39 i MSFI 9 zahtijevaju procjenu očekivanih budućih događaja za primjenu računovodstva zaštite. Bez obzira na to što se trenutačno očekuje da novčani tokovi na koje se primjenjuju kamatne stope IBOR i kamatne stope koje ga zamjenjuju budu uglavnom jednake, čime se umanjuje bilo kakva neučinkovitost, to možda više neće biti slučaj kako se datum reforme bude približavao. Prema dodacima, subjekt može pretpostaviti da na referentnu kamatnu stopu na kojoj se temelje novčani tokovi zaštićene stavke, instrumenta zaštite ili zaštićenog rizika, nije utjecala reforma IBOR-a. Uslijed reforme IBOR-a zaštita bi se mogla naći i izvan raspona od 80 - 125% koji je obvezan prema retroaktivnom testiranju u skladu s MRS-om 39. MRS 39 je stoga izmijenjen kako bi omogućio izuzeće od retroaktivnog testiranja učinkovitosti na način da se zaštita ne prekida tijekom razdoblja neizvjesnosti koju uzrokuje IBOR samo zato što se retroaktivna neučinkovitost nalazi izvan ovog raspona. Međutim, i tada bi još bi trebalo ispuniti ostale zahtjeve za primjenu računovodstva zaštite, uključujući procjenu očekivanih događaja. Kod nekih zaštita, zaštićena stavka ili zaštićeni rizik odnosi se na komponentu IBOR-a koja nije utvrđena ugovorom. Kako bi se primijenilo računovodstvo zaštite, MSFI 9 i MRS 39 zahtijevaju da se utvrđena komponenta rizika može zasebno utvrditi i pouzdano mjeriti. Prema dodacima, komponenta rizika trebala bi se moći zasebno utvrditi na početku utvrđivanja odnosa zaštite, a ne neprekidno. U kontekstu makro zaštite, kada subjekt često usklađuje odnos zaštite, oslobođenje se primjenjuje od trenutka kada je zaštićena stavka prvotno utvrđena u sklopu tog odnosa zaštite. Svaka neučinkovitost zaštite i dalje će se iskazivati u računu dobiti i gubitka prema MRS-u 39 i MSFI-ju 9. U dodacima su utvrđeni razlozi za prestanak primjene oslobođenja, uključujući neizvjesnost koja proizlazi iz reforme referentne kamatne stope koja više nije primjenjiva. Dodaci od subjekata zahtijevaju pružanje dodatnih informacija ulagačima o njihovim odnosima zaštite na koje izravno utječu te neizvjesnosti, uključujući nominalni iznos instrumenata zaštite, na koje se primjenjuju oslobođenja, sve značajne pretpostavke ili prosudbe donesene tijekom primjene oslobođenja i kvalitativne objave o tome kako na subjekt utječe reforma IBOR-a i kako upravlja procesom prelaska. Grupa trenutno procjenjuje utjecaj dodataka na *konsolidirane* financijske izvještaje.

Prodaja ili unos imovine između investitora i njegovog pridruženog društva ili zajedničkog pothvata – Dodaci MSFI-ju 10 i MRS-u 28 (objavljeni 11. rujna 2014. godine i na snazi za godišnja razdoblja koja počinju na dan ili nakon dana koji će utvrditi IASB, još nije odobreno od strane Europske unije). Ovim se dodacima rješava nedosljednost između zahtjeva iz MSFI-ja 10 i zahtjeva iz MRS-a 28 koji se odnose na prodaju ili doprinos imovine između investitora i njegovog pridruženog društva ili zajedničkog pothvata. Glavna je posljedica dodataka je da se puni dobitak ili gubitak priznaje kada transakcija uključuje poslovanje. Djelomični dobitak ili gubitak priznaje se kada transakcija uključuje imovinu koja ne predstavlja poslovanje, čak i ako se radi o imovini podružnice. Grupa trenutno procjenjuje utjecaj dodataka na *konsolidirane* financijske izvještaje.

1.3 Značajne računovodstvene politike (nastavak)

(y) Novi standardi, dodaci i tumačenja (nastavak)

Definicija poslovanja – Dodaci MSFI-ju 3 (objavljen 22. listopada 2018. godine i na snazi za stjecanja od početka godišnjeg izvještajnog razdoblja koje počinje na ili nakon 1. siječnja 2020. godine, još nije odobreno od strane Europske unije). Dodacima se izmjenjuje definicija poslovanja. Poslovanje mora imati inpute i detaljni proces koji zajedno značajno doprinose sposobnosti stvaranja rezultata. Nove smjernice pružaju okvir za procjenu ako input i detaljni proces postoji, uključujući i društva u ranoj fazi razvoja koja nisu generirala rezultate. U slučaju nepostojanja rezultata, za potrebe klasifikacije kao poslovanja trebala bi postojati organizirana radna snaga. Definicija pojma 'rezultati' sužena je kako bi se usredotočila na robu i usluge koje se pružaju kupcima, generirajući prihod od ulaganja i ostale prihode, a isključuje povrate u obliku nižih troškova i drugih ekonomskih koristi. Također više nije potrebno procjenjivati jesu li sudionici na tržištu sposobni zamijeniti nedostajuće elemente ili integrirati stečene aktivnosti i imovinu. Subjekt može primijeniti „test koncentracije“. Stečena imovina ne bi predstavljala poslovanje ako bi se gotovo cjelokupna fer vrijednost bruto stečene imovine koncentrirala u jednoj imovini (ili grupi slične imovine). Dodaci se odnose na buduća razdoblja i Grupa će ih primijeniti i procijeniti njihov utjecaj od 1. siječnja 2020. godine.

Osim ako gore nije drugačije navedeno, ne očekuje se da će novi standardi i tumačenja značajno utjecati na *konsolidirane* financijske izvještaje Grupe.

MSFI 17 Ugovori o osiguranju (na snazi za godišnja razdoblja koja počinju na dan ili nakon 1. siječnja 2021. godine – IASB) – JOŠ NIJE USVOJEN OD STRANE EU

MSFI 17 Ugovori o osiguranju izdan je od strane Međunarodnog odbora za računovodstvene standarde (*engl.* IASB odnosno International Accounting Standards Board) u svibnju 2017. s datumom stupanja na snagu 1. siječnja 2021. godine uz retrospektivnu primjenu. MSFI 17 pruža sveobuhvatne smjernice za računovodstvo ugovora o reosiguranju i ugovorima o ulaganju u kojima osiguranik preuzima rizik ulaganja (unit-link ugovori). Za ugovore neživotnih osiguranja MSFI 17 uvodi obvezno diskontiranje pričuva za gubitke kao i prilagodbu rizika za nefinancijsku imovinu. Nadalje, MSFI 17 će promijeniti izvještavanje prihoda od ugovora o osiguranju, bruto zaračunata premija više neće biti iskazana kao takva u izvještaju o sveobuhvatnoj dobiti. Za dugoročne ugovore o životnom osiguranju, očekuje se da će MSFI 17 imati značajan utjecaj na aktuarsko modeliranje budući da će biti potrebno više projekcija novčanog toka i redovito ažuriranje svih pretpostavki, koji će ili rezultirati dobitkom ili gubitkom ili će utjecati na "ugovorenu maržu usluge" kao zasebnu komponentu obveza od osiguranja koja će predstavljati dobit iz ugovora o osiguranju.

Nadalje, MSFI 17 uvodi različite pristupe mjerenja obveza iz ugovora o osiguranju, što će odražavati različit stupanj sudjelovanja osiguranika u investicijskom rezultatu ili u rezultatu poslovanja društva za osiguranje. Zbog snažne interakcije između klasifikacije imovine i klasifikacije izravnih ugovora o osiguranju, Grupa Allianz je odlučila koristiti opciju odgađanja potpune primjene MSFI-ja 9 sve dok MSFI 17 ne stupi na snagu.. Izmjena MSFI-ja 4 koja dopušta to odgađanje, potvrđena je od strane EU u studenom 2017. godine. Primjena MSFI 17 imat će značajan utjecaj na financijske izvještaje Društva, međutim trenutno se ne mogu kvantificirati efekti primjene na financijske izvještaje.

MSFI 9 Financijski instrumenti i povezani dodaci raznim drugim standardima (na snazi za godišnja razdoblja koja počinju na dan ili nakon 1. siječnja 2018. godine)

MSFI 9, objavljen od strane IASB-a u srpnju 2014., u potpunosti će zamijeniti MRS 39 i pruža novi pristup načinu na koji se klasificiraju financijski instrumenti na temelju karakteristika njihovih novčanih tokova i poslovnog modela pod kojim se njima upravlja. Nadalje, standard uvodi novi model očekivanih kreditnih gubitaka za dužničke financijske instrumente i pruža nova pravila za računovodstvo zaštite.

Može se pretpostaviti da će najveći utjecaj MSFI-a 9 proizaći iz novih klasifikacijskih pravila koja će dovesti do povećanja udjela financijskih instrumenata koji se vrednuju po fer vrijednosti kroz račun dobiti i gubitka, kao i iz novog modela očekivanih kreditnih gubitaka. U tom kontekstu, trebati će razmotriti međuovisnost s MSFI-om 17 kako bi se utvrdio utjecaj oba standarda.

Izmjena MSFI 4, koja je izdana u rujnu 2016. godine, dopušta društvima koja se bave poslovima osiguranja da odgode implementaciju IFRS 9 do 1. siječnja 2021. godine. IASB je nedavno predložio da se primjena MSFI 9 odgodi za još jednu godinu, odnosno do 2022. godine.

S obzirom na snažnu međuovisnost između ova dva standarda, Grupa se odlučila za opciju odgode pune implementacije MSFI 9 do trenutka primjene MSFI 17.

1.3 Značajne računovodstvene politike (nastavak)

(y) Novi standardi, dodaci i tumačenja (nastavak)

Kako bi se mogla iskoristiti mogućnost privremene odgode, društva moraju dokazati da su aktivnosti koje provode u najznačajnijem dijelu vezane za poslove iz osiguranja na 31. prosinca 2015. Sukladno izmjeni MSFI 4, navedeni kriterij je zadovoljen ukoliko društvo ima značajan dio obveza koje nastaju iz ugovora o osiguranju sukladno MSFI 4. Značajnost je u ovom slučaju definirana na način da 90% svih ukupnih obveza moraju sačinjavati obveze iz ugovora o osiguranju. Ponovna procjena je potreba u narednim periodima samo ukoliko je došlo do izmjena u aktivnostima društva.

Naredna tabela daje pregled fer vrijednosti na 31. prosinca 2019. i iznose promjene u fer vrijednosti za razdoblje izvještavanja zasebno za financijsku imovinu koja je zadovoljila SPPI kriterij (npr. financijska imovina koja na određene datume osigurava novčani tok koji se odnosi na plaćanja po glavnici i kamata (SPPI), isključujući financijsku imovinu koja zadovoljava kriterij imovine koja se drži za trgovanje po MSFI 9 ili kojom se upravlja i čija se vrijednost mjeri po fer vrijednosti i svu ostalu financijsku imovinu:

31.12.2019 u 000 HRK	Financijska imovina koja zadovoljava SPPI kriterij			Ostala financijska imovina			
	Klasifikacija prema MRS 39	Knjigovodstvena vrijednost	Fer vrijednost	Promjena fer vrijednosti kroz razdoblje izvještavanja	Knjigovodstvena vrijednost	Fer vrijednost	Promjena fer vrijednosti kroz razdoblje izvještavanja
Novac i novčana potraživanja	Zajmovi i potraživanja	62.669	62.669	0	0	0	0
Dužnički instrumenti		0	0	0	0	0	0
Državne obveznice	Financijska imovina raspoloživa za prodaju	3.144.019	3.144.019	183.406	0	0	0
Državne obveznice	Financijska imovina koja se drži do dospijeća	293.448	306.599	-993	0	0	0
Korporativne obveznice	Financijska imovina raspoloživa za prodaju	4.119	4.119	129	2.333	2.333	-84
Ukupno		3.504.256	3.517.406	182.542	2.333	-2.333	-84
Dionice	Financijska imovina raspoloživa za prodaju	0	0	0	75.886	75.886	10.448
Ulaganja za račun i rizik ugovaratelja životnog osiguranja	Financijska imovina po fer vrijednosti kroz račun dobiti i gubitka	0	0	0	814657,3805	814657,3805	0
Derivativi	Financijska imovina po fer vrijednosti kroz račun dobiti i gubitka	0	0	0	7.473	7.473	1.608
Udjeli u fondovima	Financijska imovina raspoloživa za prodaju	0	0	0	340.955	340.955	20.986
Udjeli u fondovima	Financijska imovina po fer vrijednosti kroz račun dobiti i gubitka	0	0	0	100.691	100.691	1.371
Zajmovi i depoziti	Zajmovi i potraživanja	41.599	41.599	0	157	157	0
Ukupno		3.545.854	3.559.005	182.542	1.342.153	1.342.153	34.328

Ulaganja za račun i rizik ugovaratelja životnog osiguranja se drže isključivo za račun i rizik vlasnika police osiguranja. Kako bi se osigurala konzistentnost računovodstvenog tretmana za životna osiguranja kod kojih ugovaratelj osiguranja snosi rizik ulaganja, takva ulaganja su određena po fer vrijednosti kroz račun dobiti i gubitka po trenutnom računovodstvenom tretmanu. Isti tretman će se zadržati u budućnosti primjenom MSFI 9.

U sljedećem prikazu vidi se informacija o izloženosti kreditnom riziku financijske imovine koja zadovoljava SPPI kriterij. Prikazane su knjigovodstvene vrijednosti prema trenutnom MRS 39 (u slučaju financijske imovine koja se vodi po amortiziranom trošku, prije umanjenja vrijednosti).

Knjigovodstvena vrijednost financijske imovine koja je zadovoljila SPPI kriterij:

31.12.2019 u 000 HRK	Zajmovi i potraživanja	Državne obveznice	Korporativne obveznice
Investicijski rejting	0	0	0
AAA	0	178.738	0
AA	0	90.179	0
A	0	327.234	0
BBB	0	2.841.316	0
BB	0	0	0
Ispod investicijskog rejtinga	0	0	0
Bez rejtinga	41.599	0	4.119
Ukupno	41.599	3.437.468	4.119

Informacije vezano za MSFI 9 za podružnice koje ga već primjenjuju nisu materijalne na Grupi.

1.4 Računovodstvene procjene i prosudbe

Ove objave nadopunjuju bilješku o upravljanju financijskim rizicima (bilješka 1.37) i bilješku o upravljanju rizikom osiguranja (bilješka 1.5).

Grupa radi procjene i pretpostavke o budućnosti. Takve računovodstvene pretpostavke i procjene, po definiciji, će rijetko odgovarati stvarnim rezultatima. Prosudbe povezane s provizijama ugovora o osiguranju predstavljaju glavni izvor nesigurnosti i procjene. Procjene i pretpostavke, koje nose znatan rizik mogućih značajnih usklada knjigovodstvene vrijednosti imovine i obveza u sljedećoj poslovnoj godini, opisane su u nastavku.

1.4.1 Glavni izvori neizvjesnosti vezani za procjene

Neizvjesnost procjena vezana uz formiranje pričuva za Društvo

Najznačajnije procjene vezane za financijske izvještaje Grupe odnose se na formiranje pričuva. Grupa ima relativno konzervativan pristup formiranju pričuva i primjenjuje propise HANFA-e. Grupa zapošljava ovlaštene aktuare.

Politika Grupe je formirati pričuve za neistekle rizike koji proizlaze iz poslova osiguranja neživota gdje se očekuje da će štete, odgođeni troškovi pribave i administrativni troškovi koji će vjerojatno nastati nakon kraja financijske godine za ugovore koji su zaključeni prije tog datuma, premašiti prijenosnu premiju i premiju koja proizlazi iz tih ugovora. Uprava smatra da su te pričuve na datum izvještavanja adekvatno vrednovane i obračunate.

Glavne pretpostavke u izračunu pričuva životnih osiguranja su prikazane u bilješci 1.6. Upravljanje rizikom osiguranja je detaljno opisano u bilješci 1.5, dok su pričuve za ugovore o osiguranju analizirane u bilješci 1.20.

Neizvjesnost procjena vezana uz sudske štete za Društvo

Značajan izvor neizvjesnosti procjena proizlazi iz sudskih šteta. Na dan 31. prosinca 2019. Grupa je imala 976 (2018.: 1.127) sudskih šteta za koje je rezervirano 111.248 tisuća kuna (2018.: 125.029 tisuća kuna) kao dio pričuva za prijavljene, a nelikvidirane štete, izuzev Dunav šteta koje su opisane u bilješci 1.6. Uprava vjeruje da su navedene pričuve dostatne.

Neizvjesnost procjena vezana uz sudske sporove koji se vode protiv Društva (osim sudskih šteta) za Grupu i Društvo

Grupa i Društvo formirali su rezervaciju za sudske sporove u iznosu od 200 tisuća kuna (2018.: 1.397 tisuće kuna). Uprava vjeruje da su navedene rezervacije dostatne.

1.4 Računovodstvene procjene i prosudbe (nastavak)

1.4.2 Ključne računovodstvene prosudbe u primjeni računovodstvenih politika Grupe

Klasifikacija financijske imovine i obveza za Grupu i Društvo

Računovodstvene politike Grupe omogućavaju klasificiranje imovina i obveza na početku, u određenim okolnostima, u različite računovodstvene kategorije. Prilikom klasifikacije financijske imovine ili obveza kao namijenjenih trgovanju, Grupa utvrđuje da zadovoljavaju definiciju imovine i obveza namijenjenih trgovanju kako je navedeno u računovodstvenoj politici 1.3 (d).

U određivanju financijske imovine ili obveza po fer vrijednosti kroz račun dobiti i gubitka, Grupa utvrđuje da zadovoljavaju jedan od kriterija za ovakvo raspoređivanje navedenih u računovodstvenoj politici 1.3 (d).

Reklasifikacija financijske imovine i obveza po fer vrijednosti kroz račun dobiti i gubitka dozvoljena je u određenim rijetkim slučajevima te je objašnjena u računovodstvenoj politici 1.3 (d) pod odjeljkom Reklasifikacija.

Ulaganja koje se drže do dospijeća mogu se klasificirati kao takve jedino ukoliko Grupa ima pozitivnu namjeru i mogućnost držanja ovih investicija do dospijeća.

Kontrola nad Allianz Investom

Ulaganje Društva u Allianz Portfolio na 31. prosinca 2019. iznosilo je 9,81% (uzevši u obzir unit-linked ulaganja 65,52%) (2018.:9,57% i 55,74%), u Allianz Short Term Bond 50,72% (2018: 58,1%) te u Allianz Equity 21,79% (2018.: 19,88%).

Klasifikacija ulaganja u otvorene investicijske fondove je inicijalno napravljena u skladu s investicijskom strategijom Društva. Unatoč činjenici da je udio u jednom otvorenom investicijskom fondu manji od 50% na dan 31. prosinca 2019., Uprava vjeruje da je prihvatljivo zaključiti da se radi o podružnicama budući da Društvo upravlja društvom za upravljanje fondovima te je daleko najveći pojedinačni investitor.

1.5 Upravljanje rizikom osiguranja

Grupa je izložena aktuarskom riziku i riziku pribave koji proizlaze iz široke ponude proizvoda osiguranja života i neživota: sudjelujućih tradicionalnih proizvoda života, rentnog osiguranja, polica vezanih za udjele (engl. unit linked i indeks-linked), svih skupina proizvoda neživotnih osiguranja (osiguranja imovine, nezgode i zdravstvenog osiguranja, motornih vozila, odgovornosti, pomorskih, zračnih i transportnih osiguranja).

Rizik osiguranja se odnosi na neizvjesnost poslova osiguranja. Najznačajnije komponente rizika osiguranja su premijski rizik i rizik pričuva. Oni se odnose na adekvatnost premijskih tarifa i adekvatnost sveukupnih tehničkih pričuva u odnosu na obveze iz osiguranja i kapitalnu osnovu.

Premijski rizik je prisutan u trenutku izdavanja police prije nego što se dogodi osigurani slučaj i predstavlja rizik da će sveukupni troškovi i štete koje će nastati biti veći od sveukupnih primljenih premija. Rizik pričuva predstavlja rizik da je apsolutni nivo tehničkih pričuva krivo procijenjen ili da će stvarne štete varirati oko statističke srednje vrijednosti.

Rizik pribave neživota također uključuje rizik katastrofe koji proizlazi iz izvanrednih događaja koji nisu u dovoljnoj mjeri pokriveni premijama i pričuvama. Rizik pribave osiguranja života uključuje biometrijski rizik (koji uključuje smrtnost, dugovječnost, rizik pobolijevanja i invalidnosti) i rizik odustajanja. Rizik odustajanja predstavlja veću ili manju stopu odustajanja od polica, prekida, promjena u kapitalizaciji (prestanak plaćanja premije) i otkupa.

Upravljanje rizicima

Grupa upravlja rizikom osiguranja kroz limite pribave, procedure odobravanja transakcija koje uključuju nove proizvode ili koje prelaze zadane limite, tarifiranje, dizajn proizvoda i upravljanje reosiguranjem.

Strategija pribave teži različitosti koja će osigurati uravnotežen portfelj i bazira se na velikom portfelju sličnih rizika tijekom više godina što smanjuje varijabilnost rezultata. Ugovori osiguranja neživota su u pravilu godišnji i pribavitelji imaju pravo odbiti produljenje ugovora ili promijeniti uvjete ugovora prilikom obnove.

Grupa reosigurava dio rizika koje pribavlja kako bi kontrolirala izloženost gubicima i zaštitila kapitalnu osnovu. Grupa ugovara kombinaciju proporcionalnih i neproporcionalnih ugovora o reosiguranju kako bi smanjila neto izloženost za pojedini rizik ili događaj na maksimalno 1 milijun eura, ovisno o vrsti osiguranja. Za akumulaciju neto imovinskih gubitaka koji proizlaze iz jednog događaja, reosigurateljno pokrće za rizik katastrofe pokriva prvih 125 milijuna eura (2018.: 118,55 milijuna eura) iznad prvih 1,5 milijuna eura (2018.: 1,5 milijuna eura).

Cedirano reosiguranje je izloženo kreditnom riziku i takva potraživanja od reosiguranja su prikazana nakon umanjenja za nenaplative iznose. Grupa prati financijsko stanje reosiguratelja i sklapa ugovore s reosigurateljima kojima je Standard & Poor's dodijelio minimalno rejting A-.

Adekvatnost obveza se procjenjuje uzevši u obzir odgovarajuću imovinu (fer i knjigovodstvenu vrijednost, valutu i osjetljivost na kamatne stope), promjene u kamatnim stopama i tečajevima valuta te razvoj smrtnosti, pobolijevanja, učestalosti i iznosima šteta u neživotu, odustajanjima i troškovima kao i općim uvjetima na tržištu. Posebna pozornost se posvećuje adekvatnosti obveza iz poslova životnog osiguranja. Detaljan opis testa adekvatnosti obveza prikazan je u računovodstvenoj politici 1.3 (w) i bilješci 1.7.

1.5 Upravljanje rizikom osiguranja (nastavak)

Koncentracija rizika osiguranja

Ključni aspekt rizika osiguranja kojem je Grupa izložena je stupanj koncentracije rizika osiguranja koji određuje stupanj do koga određeni događaj ili serija događaja mogu značajno utjecati na obveze Grupe. Takva koncentracija može proizaći iz pojedinog ugovora o osiguranju ili iz većeg broja povezanih ugovora iz kojih mogu proizaći značajnije obveze. Važan aspekt koncentracije rizika osiguranja je da može proizaći iz akumulacije rizika kroz različite vrste osiguranja.

Koncentracija rizika može proizaći iz događaja koji nisu učestali, ali s velikim posljedicama kao što su prirodne katastrofe, u situacijama kada je Grupa izložena neočekivanim promjenama u trendovima, na primjer, neočekivane promjene u ljudskoj smrtnosti ili u ponašanju osiguranika; ili kada značajni sudski ili regulatorni rizici mogu prouzrokovati velike pojedinačne gubitke, ili imati značajan utjecaj koji se širi na veliki broj ugovora.

Rizici koje pribavlja Grupa su primarno locirani u Republici Hrvatskoj.

Koncentracija osigurateljnog rizika prije i poslije reosiguranja u odnosu na vrstu prihvaćenog osigurateljnog rizika prikazana je u nastavku uz pozivanje na knjigovodstvenu vrijednost šteta i naknada (bruto i neto od reosiguranja) koje nastaju temeljem ugovora o osiguranju:

	2019. Grupa i Društvo			2018. Grupa i Društvo		
	Bruto nastale štete 000 kn	Udio reosiguranja u nastalim štetama 000 kn	Neto nastale štete 000 kn	Bruto nastale štete 000 kn	Udio reosiguranja u nastalim štetama 000 kn	Neto nastale štete 000 kn
<i>Neživotno osiguranje</i>						
Motorna vozila (auto odgovornost)	(23.591)	(1.129)	(24.720)	(50.051)	(1.560)	(51.611)
Motorna vozila (ostalo)	(67.569)	(675)	(68.244)	(64.962)	1.596	(63.366)
Imovina	(176.149)	34.878	(141.271)	(127.042)	15.974	(111.068)
Osobna osiguranja	(34.028)	2.515	(31.513)	(19.948)	(99)	(20.047)
Ostalo	(25.948)	7.218	(18.730)	569	(8.008)	(7.439)
Ukupno neživot	(327.285)	42.807	(284.478)	(261.434)	7.903	(253.531)
<i>Životno osiguranje</i>						
Premije plaćene u ratama	(261.417)	629	(260.788)	(233.528)	961	(232.567)
Premije po jednokratnim uplatama	(323.680)	-	(323.680)	(188.288)	-	(188.288)
Ukupno život	(585.097)	629	(584.468)	(421.816)	961	(420.855)
<i>Od čega unit linked proizvodi</i>	(319.927)	-	(319.927)	(178.770)	-	(178.770)
Sveukupno	(912.382)	43.436	(868.946)	(683.250)	8.864	(674.386)

Uprava smatra da u poslovima osiguranja neživota Grupa nema značajnih izloženosti u smislu rizika koncentracije prema bilo kojoj skupini osiguranika prema društvenim, profesionalnim, generacijskim ili sličnim kriterijima.

Najveća vjerojatnost značajnih gubitaka proizlazi iz katastrofalnih događaja, kao što su poplave, tuče, oluje ili oštećenja uslijed potresa. Tehnike i pretpostavke koje Grupa koristi da izračuna ove rizike uključuju:

- Mjerenje zemljopisnih akumulacija,
- Procjena najvećeg mogućeg gubitaka,
- Reosiguranje viška štete.

1.6 Osnovne pretpostavke koje imaju najveći utjecaj na priznatu imovinu, obveze, prihode i rashode iz poslova osiguranja

Neživotno osiguranje

Na datum izvještavanja formira se pričuva za procijenjeni konačni trošak podmirenja svih nastalih šteta koje proizlaze iz događaja nastalih do toga datuma, bilo da su prijavljene ili ne, zajedno s odgovarajućim troškovima obrade šteta, umanjeno za već isplaćene iznose.

Obveza za prijavljene štete (engl. reported but not settled - RBNS ili notified outstanding claims reserve - NOCR) se procjenjuje posebno za svaku pojedinačnu štetu uzevši u obzir okolnosti, dostupne informacije od procjenitelja i povijesne dokaze o iznosima sličnih šteta. Pričuva šteta se redovno pregledava i ažurira kada se pojave nove informacije.

Procjena pričuve za nastale, a neprijavljene štete (engl. incurred but not reported - IBNR) je općenito podložna većem stupnju neizvjesnosti nego pričuva za prijavljene štete. IBNR pričuvu procjenjuje ovlašteni aktuar Grupe.

Ključne metode, koje se nisu mijenjale u odnosu na prošlu godinu, su:

- Metoda ulančanih ljestvica, koja koristi povijesne podatke kako bi se procijenili plaćeni i nastali dijelovi šteta od ukupnog troška šteta;
- Bornhuetter-Fergusonova metoda, koja kombinira procijenjenu kvotu šteta i metodu projekcija. Ova metoda popravljiva sirovo korištenje kvote šteta uzimajući u obzir informacije dobivene iz najnovijeg obrasca razvoja šteta, dok uključivanje kvote šteta u metodu projekcije daje više stabilnosti s obzirom na iskrivljenja u obrascu razvoja šteta i
- Metoda očekivanih kvota šteta, koja koristi procjene Grupe o očekivanim kvotama šteta za pojedinu vrstu osiguranja.

Stvarna metoda ili kombinacija metoda koja se koristi ovisi o godini nastanka štete koja se razmatra, vrsti osiguranja i opaženom povijesnom razvoju šteta.

U mjeri u kojoj ove metode koriste povijesni razvoj šteta, pretpostavlja se da će se povijesni uzorak razvoja šteta ponoviti i u budućnosti. Postoje razlozi zašto ovo možda ne bude slučaj, koji su u mjeri u kojoj se mogu utvrditi, uzeti u obzir na način da su metode procijene modificirane. Takvi razlozi uključuju:

- ekonomske, zakonske, političke i društvene trendove (rezultat čega je različit nivo inflacije u odnosu na očekivani);
- promjene u kombinaciji vrsta ugovora o osiguranju koji se pribavljaju i
- nasumične varijacije, uključujući utjecaj velikih gubitaka.

IBNR pričuve su inicijalno procijenjene u bruto iznosu i radi se poseban izračun kako bi se procijenio udio reosiguranja.

Pretpostavke koje imaju najveći utjecaj na mjerenje iznosa pričuva za neživotna osiguranja su sljedeće:

Očekivana kvota šteta

Očekivana kvota šteta predstavlja kvotu očekivanih nastalih šteta u odnosu na zarađene premije. Pretpostavke vezane za očekivane kvote šteta, za nedavne godine nezgode, prema skupini osiguranja, imaju značajan utjecaj na nivo pričuva.

1.6 Osnovne pretpostavke koje imaju najveći utjecaj na priznatu imovinu, obveze, prihode i rashode iz poslova osiguranja (nastavak)

Neživotno osiguranje (nastavak)

Preostali faktor razvoja šteta

Za štete dugog repa, nivo pričuva u velikoj mjeri ovisi o procjeni razvoja šteta od posljednje godine razvoja za koju postoje povijesni podaci do konačne likvidacije. Preostali faktori razvoja šteta se procjenjuju razborito koristeći matematičke metode krivulja, koje projiciraju opažene faktore razvoja ili se baziraju na aktuarskoj procjeni.

Diskontiranje

Osim rentnih šteta, pričuve neživota se ne diskontiraju.

Rentne štete

Pričuve za štete uključuju pričuve za štete auto odgovornosti koje se plaćaju u vidu rente, a izražene su kao procijenjena neto sadašnja vrijednost na osnovi diskontne stope od 2,5% godišnje (2018: 2,5%). Rentne štete su izračunate na temelju tablica smrtnosti Republike Hrvatske iz 2010-12. Rentne štete su fiksirane u nominalnom iznosu tijekom cijelog razdoblja plaćanja.

Pričuve za obradu šteta

Pričuva za trošak obrade šteta se izračunava kao određeni postotak pričuve NOCR-a i pričuve IBNR-a. Postotak je temeljen na saznanjima o omjeru između troškova potrebnih za obradu šteta i likvidiranih šteta. Na 31. prosinca 2019. je primijenjen isti postotak od 6% (2018: 6%) za obje pričuve osim za štete veće od 6,5 milijuna kuna, za koje se pričuva za obradu šteta računa pojedinačno.

Dunav osiguranje štete

Društvo, prije poznato pod imenom Adriatic osiguranje, osnovano 1991. godine nakon odvajanja Republike Hrvatske od Jugoslavenske Federacije, u svojim poslovnicama u Zagrebu, Rijeci, Sisku i Karlovcu je preuzelo (ili nastavilo) poslovne aktivnosti Dunav osiguranja (državnog osiguravatelja sa sjedištem u Beogradu).

Društvo je zadržalo jedan dio poslovnih prostora Dunav osiguranja u Zagrebu, Rijeci i Karlovcu. Prvobitno sjedište Društva registrirano je na prijašnjoj adresi ureda Dunav osiguranja u Ulici Kneza Mislava u Zagrebu, te je po završetku procesa privatizacije, vlasništvo nad dijelom poslovnih prostorija Dunav osiguranja preneseno na Adriatic osiguranje.

U početnom razdoblju poslovanja (1991.-1992.) Društvo je preuzelo ugovore o osiguranju Dunav osiguranja te likvidiralo štete iz polica Dunav osiguranja. Društvo je priznavalo policirane premije polica Dunav osiguranja, izdavalo police sa zaglavljem Dunav osiguranja (i pečatom Adriatic osiguranja) te zamjenjivalo aktivne police Dunav osiguranja policama tiskanim na papiru sa zaglavljem Adriatic osiguranja.

Na dan 1. studenog 1992., kada je Vlada donijela prvi Zakon o privatizaciji osiguravajućih društava, Društvo je započelo proces privatizacije koji je dovršen u ožujku 1993. godine. Hrvatski fond za privatizaciju preuzeo je kontrolu nad 43% dioničkog kapitala Društva dok je ostalih 57% ostalo u vlasništvu malih dioničara i zaposlenika.

Od 1991. godine do dana izvještavanja Allianz je akumulirao 117 šteta (ili sudskih sporova) koje proizlaze iz prethodno spomenutog tranzicijskog razdoblja.

Od 1996. godine donesen je niz nekonzistentnih sudskih presuda o tome je li Allianz Hrvatska pravni slijednik Dunav osiguranja.

S obzirom na navedeno, rukovodstvo je na datum izvještavanja formiralo pričuvu u iznosu od 1,68 milijuna kuna (2018.: 1,83 milijuna kuna) za štete Dunav osiguranja u okviru pričuve za prijavljene, a neisplaćene štete, a na temelju dosadašnje sudske prakse. Izloženost vezana za štete za koje postoji potencijalna obveza procijenjena je uzevši u obzir mogući iznos isplate i vjerojatnost određenog ishoda.

Tijekom 2019. godine Društvo je isplatilo 107 tisuće kuna (2018: 22 tisuće kuna) za ove štete temeljem sudske presude ili prema izvansudskoj nagodbi.

U 2019. godini nije bilo značajnijih promjena u pretpostavkama koje se koriste za mjerenje imovine i obveza iz poslova neživotnih osiguranja.

1.6 Osnovne pretpostavke koje imaju najveći utjecaj na priznatu imovinu, obveze, prihode i rashode iz poslova osiguranja (nastavak)

Životno osiguranje

Matematička pričuva životnih osiguranja obračunava se neto prospektivnom metodom. U skladu s Pravilnikom izdanim od HANFA-e, za izračun matematičke pričuve se koriste najnovije tablice smrtnosti, osim u slučaju kada se primjenom drugih tablica smrtnosti dobiva veći iznos matematičke pričuve.

Za cjenike MZ4 i MZ4-J Grupa je izabrala korištenje hrvatskih Tablica smrtnosti koje su korištene pri izračunu premije (TS RH 1989.-91.), a ne najnovijih tablica smrtnosti (TS RH 2010.-12.). Korištenje starijih tablica smrtnosti rezultiralo je većom matematičkom pričuvom nego korištenje najnovijih tablica smrtnosti TS RH 2010.-12. Zbog istog su razloga za cjenike rentnog osiguranja RM1, RND-150 u obračunu matematičke pričuve korištene tablice smrtnosti kao i pri izračunu premije.

Sukladno istom Pravilniku HANFA-e, maksimalna kamatna stopa za izračun matematičke pričuve iznosi:

- 3,3% za ugovore o osiguranju zaključene prije 2010,
- 3% za ugovore o osiguranju zaključene u 2010. godini
- 2,75% za ugovore o osiguranju zaključene između 1.1.2011. i 30.6.2016
- 1,75% za ugovore o osiguranju zaključene između 1.7.2016 i 31.12.2017.
- 1% za ugovore o osiguranju zaključene nakon 1.1.2018.

Tehničke kamatne stope korištene pri izračunu premijskih stopa variraju od 0% do 5%.

Osnovna pretpostavka na kojoj počiva izračun značajnih komponenti pričuva životnog osiguranja je prikazana dolje:

Proizvod	Tablice smrtnosti korištene u 2019	Kamatne stope korištene za izračun pričuve na 31.12.2019.	Tablice smrtnosti korištene u 2018	Kamatne stope korištene za izračun pričuve na 31.12.2018.
MZ4, MZ4-J	MT RH 1989-91(s poboljšanjem smrtnosti od 30% izglađene)	2,60%	MT RH 1989-91(s poboljšanjem smrtnosti od 30% izglađene)	2,75%
M1, M2, M2-J, MZ1, M3, M3-J, MZ2, S1, S1-J	MT RH 2000-02	2,60%	MT RH 2000-02	3,30%
S1, S1-J (begining in 2010)		2,60%		3,00%
M4, M4-J, M6I, M6DI, M5, MZ5, IL, SPI-01		2,60%		2,75%
S3, S3-J, SDJ03, S3U, S3U-J, SDJU03, MB1-J		2,50%		2,50%
S3U, S3U-J, SDJU03 (issue date from 01.07.2016)		1,75%		1,75%
M5U-J, MZ5U-J, M6UI, M6DUJ	MT RH 2000-02, unisex	2,60%	MT RH 2000-02, unisex	2,75%
M5U, M4U-J, MZ5U, MZ4U-J, M7U-J, MB1U-J, RNP-150	MT RH 2000-02, unisex	2,50%	MT RH 2000-02, unisex	2,50%
RNP1-150		0,00%		0,00%
M1-J, MZ2-J, D1	MT RH 2010-12	2,60%	MT RH 2010-12	3,30%
D1 (begining in 2010)		2,60%		3,00%
M5-50, MZ5-50, DJ01, DJ01-J		2,60%		2,75%
S4UN, S4UN-J		1,00%		1,00%
S4UP, S4UP-J	MT RH 2010-12, korigirane za pušače (WHO index)	1,00%	MT RH 2010-12, korigirane za pušače (WHO index)	1,00%
M5U-50, MZ5U-50, DJ02, DJ02-J	MT RH 2010-12, unisex	2,50%	MT RH 2010-12, unisex	2,50%
M6U, M8U-J, MZ6U, MZ8U-J, MB2U-J, DJ03, DJ03-J, ULNZ, ULR		0,00%		0,00%
TB1, DJTB01, DJTB01-J, TBZ1		2,60%		2,75%
DJTB02, DJTB02-J	MT RH 2010-12, upotrijebljene stope morbiditeta (poboljševanja) iz Slovačke	2,50%	MT RH 2010-12, upotrijebljene stope morbiditeta (poboljševanja) iz Slovačke	2,50%
DJTB02, DJTB02-J (issue date from 01.07.2016), DJTB03		1,75%		1,75%

1.6 Osnovne pretpostavke koje imaju najveći utjecaj na priznatu imovinu, obveze, prihode i rashode iz poslova osiguranja (nastavak)

Životno osiguranje (nastavak)

Proizvod	Tablice smrtnosti korištene u 2019 (poboljšavanja) dobivene od reosiguratelja GenRe	Kamatne stope korištene za izračun pričuve na 31.12.2019.	Tablice smrtnosti korištene u 2018 (poboljšavanja) dobivene od reosiguratelja GenRe	Kamatne stope korištene za izračun pričuve na 31.12.2018.
TB5, TB5-U, TBZ5, TBZ5-U	MT RH 2010-12, stope morbiditeta (poboljšavanja) dobivene od reosiguratelja GenRe	2,60%	MT RH 2010-12, stope morbiditeta (poboljšavanja) dobivene od reosiguratelja GenRe	2,75%
TB5U, TB5U-U, TBZ5U, TBZ5U-U, TBZ5, TBZ5-U	MT RH 2010-12, stope morbiditeta (poboljšavanja) dobivene od reosiguratelja GenRe, unisex	2,50%	MT RH 2010-12, stope morbiditeta (poboljšavanja) dobivene od reosiguratelja GenRe, unisex	2,50%
TB5U, TB5U-U, TBZ5U, TBZ5U-U (issue date from 01.07.2016)		1,75%		1,75%
TB6U-U		0,00%		0,00%
RM1	Kombinacija njemačkih tablica DAV1994R and MT RH 1989-91	2,60%	Kombinacija njemačkih tablica DAV1994R and MT RH 1989-91	3,30%
RND-100, RND-150	Kombinacija njemačkih tablica DAV2004R and MT RH 2000-02, unisex	2,50%	Kombinacija njemačkih tablica DAV2004R and MT RH 2000-02, unisex	2,50%
RND1-100, RND1-150, RND2-100, RND2-150		0,00%		0,00%
BD1	MT RH 2010-12, stope incidencije izvedene od podataka dobivenih od HZIZ	2,60%	MT RH 2010-12, stope incidencije izvedene od podataka dobivenih od HZIZ	2,75%
BD1U	MT RH 2010-12, stope incidencije izvedene od podataka dobivenih od HZIZ, unisex	2,50%	MT RH 2010-12, stope incidencije izvedene od podataka dobivenih od HZIZ, unisex	2,50%
BD1U (issue date from 01.07.2016)		1,75%		1,75%
SS1UN, SS1UPN	MT SLO 2007	1,00%	MT SLO 2007	1,00%
SS1US	Swiss Re MT s prilagodbom, unisex	1,00%	Swiss Re MT s prilagodbom, unisex	1,00%
STB1UN	Swiss Re MT s prilagodbom, unisex; stope incidencije od Swiss RE	1,00%	Swiss Re MT s prilagodbom, unisex; stope incidencije od Swiss RE	1,00%

Bonusi osiguranicima

Diskrecijski bonusi

Osiguranici ili korisnici osiguranja za slučaj smrti i doživljenja (M1, M1-J, M2, M2-J, M3, M3-J, M4, M4-J, MZ1, MZ1-J, MZ2, MZ2-J, MZ4, MZ4-J, M5-50, M5-100, M5-200, M5-300, MZ5-50, MZ5-100, MZ5-200, MZ5-300, M6J-100, M6J-150, M6DJ-100, M6DJ-150, M5U-50, M5U-100, M5U-200, M5U-300, MZ5U-50, MZ5U-100, MZ5U-200, MZ5U-300, M6U-50, M6U-100, M6U-200, M6U-300, MZ6U-50, MZ6U-100, MZ6U-200, MZ6U-300, M6UJ-100, M6UJ-150, M6DUJ-100, M6DUJ-150, M4U-J, MZ4U-J, M5U-J, MZ5U-J, M7U-J, M8U-J), osiguranja u slučaju doživljenja (D1, DJ01, DJ01-J, DJ02, DJ02-J, DJ03, DJ03-J) i rentnih osiguranja (RM1, RND-100, RND-150, RNP-150, RND1-100, RND1-150, RNP1-150) imaju pravo na diskrecijsko sudjelovanje u dobiti Grupe ostvarenoj upravljanjem imovinom životnog osiguranja. Udio u dobiti izračunava se 31. prosinca svake godine, nakon isteka druge godine osiguranja i ne smije prelaziti 90% ili 80% ostvarene dobiti od upravljanja imovinom života (ovisno o ugovoru). U slučaju doživljenja, udio u dobiti isplaćuje se zajedno s osiguranim iznosom. U slučaju smrti, Grupa isplaćuje osigurani iznos i udio u dobiti koji je do tada obračunat. Grupa rezervira iznose svih bonusa alociranih osiguranicima unutar pričuva životnih osiguranja.

Zajamčeni bonusi

Grupa je dužna isplatiti zajamčenu dobit svakom osiguraniku ili korisniku osiguranja u slučaju smrti i doživljenja po starim tarifama (M1, M1-J, M2, M2-J, M3, M3-J, MZ2, MZ2-J, M4-J i MZ4-J traša za banku-Sve 5 Paket, M5U-J, MZ5U-J, M6J-100, M6J-150, M6DJ-100, M6DJ-150, M6UJ-100, M6UJ-150, M6DUJ-100, M6DUJ-150). Zajamčena dobit na datum isteka osiguranja odgovara određenom postotku svote osiguranja ovisno o tarifi i trajanju police. Kod primjene tarifa M6J-100, M6J-150, M6DJ-100, M6DJ-150, M6UJ-100, M6UJ-150, M6DUJ-100 i M6DUJ-150 ukupan iznos zajamčene dobiti će se isplatiti u slučaju smrti. Sva zajamčena dobit uključena je u izračun matematičke pričuve životnih osiguranja.

1.7 Test adekvatnosti obveza

Životno osiguranje

Matematička pričuva životnih osiguranja se testira na svaki datum izvještavanja u odnosu na izračun budućih novčanih tokova koristeći eksplicitne i konzistentne pretpostavke relevantnih faktora – budućih premija, smrtnosti, pobolijevanja, rezultata ulaganja, isteka, otkupa, garancija, bonusa osiguranicima, troškova i korištenja opcija koje su na raspolaganju osiguranicima. Grupa je napravila određene promjene u metodologiji, u skladu s uputama i procedurama matičnog društva, te od 2015. koristi najbolju procjenu obveza (engl. best estimate liabilities - BEL) kalkulaciju iz modela novčanog tijeka koji potpisuje i odobrava matično društvo.

Tamo gdje postoje pouzdani tržišni podaci, pretpostavke se temelje na izravno i neizravno dostupnim tržišnim cijenama.

Pretpostavke koje se ne mogu pouzdano temeljiti na tržišnim vrijednostima baziraju se na tekućim pretpostavkama izračunatim na temelju internih modela Grupe i javno dostupnih izvora (npr. demografski podaci objavljeni od strane Državnog zavoda za statistiku).

Zbog određene neizvjesnosti vezane uz buduću razvoj tržišta osiguranja i portfelja Grupe, Grupa koristi konzervativne margine za rizik i neizvjesnost u sklopu testa adekvatnosti obveza.

Početne pretpostavke se godišnje revidiraju i ažuriraju na temelju nedavnog iskustva.

Metodologija testiranja uzima u obzir tekuće pretpostavke o svim budućim novčanim tokovima uključujući novčane tokove iz ugrađenih opcija i garancija. Metodologija omogućuje kvantifikaciju korelacije između svih faktora rizika.

Osnovne korištene pretpostavke su:

Segmentacija

Grupa segmentira proizvode u nekoliko homogenih grupa prema karakteristikama individualnih proizvoda (vrsta proizvoda i garantirana kamatna stopa). Adekvatnost obveza testira se odvojeno za svaku grupu proizvoda. Nedostatnost obveza u pojedinoj grupi ne netira se sa viškom koji proizlazi iz drugih grupa prilikom utvrđivanja potrebnih dodatnih obveza.

Neto sadašnja vrijednost budućih novčanih tokova izračunata temeljem pretpostavki opisanih u nastavku, uspoređuje se s obvezama iz osiguranja, za svaku grupu proizvoda zasebno. Ukoliko usporedba pokazuje da je knjigovodstvena vrijednost obveza iz osiguranja neadekvatna uzevši u obzir procijenjene novčane tokove. Cjelokupni nedostatak se priznaje u dobiti ili gubitku kao dodatna pričuva.

Smrtnost i pobolijevanje

Smrtnost i pobolijevanje se obično temelje na podacima hrvatskog Državnog zavoda za statistiku i usklađuju od strane Grupe na temelju statističkih analiza iskustva smrtnosti Grupe.

Pretpostavke za smrtnost i pobolijevanje se usklađuju za marginu rizika i neizvjesnosti.

Postojanost

Buduće premije po osigurateljnim ugovorima uključuju se bez priznavanja indeksacije premije. Isteci i otkupi se procjenjuju na temelju prošlog iskustva Grupe (ovisno o vrsti proizvoda i trajanju ugovora). Grupa redovno analizira postojanost stvarnih stopa prema vrsti i trajanju proizvoda i sukladno tome usklađuje pretpostavke.

Pretpostavke dobivene na opisani način dodatno se usklađuju se za marginu rizika i neizvjesnosti.

Troškovi

Pretpostavke o budućim troškovima obnove i održavanja polica uključene u test adekvatnosti obveza izvode se iz tekućeg iskustva Grupe. Novčani tokovi za troškove budućih razdoblja uvećani su za godišnju stopu inflacije (1,5%) procijenjene od strane Grupe.

Očekivani povrat od investicija i diskontna stopa

Budući povrati od investicija su izračunati koristeći krivulju prinosa izvedenu iz povrata na državne obveznice RH denominirane u EUR.

Ista krivulja koristi se za diskontiranje po metodologiji tržišno konzistentne ugrađene vrijednosti (engl. market consistent embedded value -MCEV).

1.7 Test adekvatnosti obveza (nastavak)

Životno osiguranje (nastavak)

Garantirana kamatna stopa

Grupa dodatno uzima u obzir potencijalnu volatilnost stvarnog prinosa od investiranja u odnosu na garantiranu kamatnu stopu i kamatnu stopu na nerizična ulaganja. Na garantiranu kamatnu stopu uglavnom utječe volatilnost prinosa od ulaganja.

Raspodjela dobiti

Dok je za većinu polica životnog osiguranja iznos i raspored dodjele bonusa ugovarateljima diskrecijsko pravo Grupe, procjena adekvatnosti obveza uzima u obzir buduće diskrecijske bonuse, izračunate kao fiksni postotak viška pripisane kamatne stope iznad garantirane tehničke kamatne stope po pojedinim policama. Prema dosadašnjim iskustvima pripisana stopa je razlika između nerizične kamatne stope i fiksne margine (2%) te ne može biti veća od 2,5%.

Primijenjeni postotak u skladu je s trenutnom poslovnom praksom alokacije bonusa Grupe.

Rezultati testa adekvatnosti obveza

Testom adekvatnosti obveza za životna osiguranja na kraju godine Društvo je priznalo 988 tisuća kuna (2018: 1.031 tisuća kuna).

Neživotno osiguranje

Za razliku od životnog osiguranja, obveze neživotnog osiguranja računaju se koristeći tekuće (ne povijesne) pretpostavke.

Test adekvatnosti obveza za neživotna osiguranja je stoga ograničen na neistekli dio postojećih ugovora. Test se provodi usporedbom očekivanih vrijednost šteta i troškova koje se mogu pripisati neisteklim ugovorima važećim na datum izvještavanja s prijenosnim premijama po tim policama nakon odbitka odgođenih troškova provizije. Očekivani novčani tokovi vezani za štete i troškove se procjenjuju na temelju iskustva tijekom proteklog razdoblja ugovora o osiguranju i usklađuju za značajne pojedinačne gubitke za koje se ne očekuje da će se ponoviti. Prinos od ulaganja je procijenjeni na 0% obzirom na trenutačnu situaciju na tržištu.

Test se provodi po grupama proizvoda koje obuhvaćaju osigurateljne ugovore sličnog profila rizika.

Pretpostavke koje se koriste za procjenu rentnih pričuva uključuju sve buduće novčane tokove te se promjene odmah priznaju u dobiti ili gubitku. Zbog toga ne postoji potreba za provođenjem posebnog testa adekvatnosti obveza.

Temeljem provedenog testa adekvatnosti, na 31. prosinca 2019. godine nisu priznate pričuve za rizike koji nisu istekli (2018. godine: 0 kuna).

1.8 Osjetljivost najbolje procjene obveza na promjene u značajnim varijablama

Dobit ili gubitak i osigurateljne obveze uglavnom su osjetljivi na promjene u smrtnosti, stope odustanka, troškove i diskontne stope korištene u testu adekvatnosti obveza.

U 2019. Grupa je procijenila utjecaj promjena ključnih varijabli koje bi mogle imati značajni utjecaj na najbolju procjenu obveza (engl. best estimate liability ili BEL) na kraju godine u skladu s uputama i pravilnicima matičnog društva. Za svako razdoblje, u projekciji se izračunava novčani tijek, a BEL se izračunava kao najbolja procjena obveza.

Životno osiguranje

	2019	2018
	000 kn	000 kn
Početna vrijednost (engl. base run)	3.304.082	2.752.361
Nerizična kamatna stopa +100bp	3.090.066	2.571.318
Nerizična kamatna stopa -100bp	3.540.083	2.948.299
Smrtnost (za proizvode s rizikom smrti) +15%	3.313.105	2.760.682
Troškovi održavanja polica +10%	3.343.035	2.789.295
Trošak inflacije +1%	3.330.241	2.776.105

Grupa koristi izračun BEL za potrebe upravljanja osjetljivošću osigurateljnog rizika obzirom na tržišne uvjete.

Početna vrijednost se odnosi na obračun obveza uz korištenje najbolje procjene pretpostavki. Početna vrijednost predstavlja BEL izračun uz primjenu pretpostavki opisanih u bilješci 1.7 tijekom testa adekvatnosti obveza. Za svaku policu izračunavaju se prihodi od premija i ulaganja, a troškovi se izračunavaju temeljem administrativnih troškova i šteta.

Promjene u varijablama predstavljaju razumne moguće promjene koje bi, da su se dogodile, utjecale na značajnu promjenu osigurateljnih obveza na datum izvještavanja. Razumne moguće promjene ne predstavljaju očekivane promjene u varijablama niti najgori mogući scenarij.

Analiza je provedena za promjenu u pojedinoj varijabli, pri čemu ostale pretpostavke ostaju nepromijenjene i ne uključuje promjene vrijednosti odgovarajuće imovine.

Osjetljivost na promjene u smrtnosti je izračunata kroz procjenu utjecaja povećanja u smrtnosti za proizvode sa rizikom smrti BEL; dok je osjetljivost na promjene u stopama troškova izračunata pomoću procjene utjecaja porasta troškova održavanja polica za 10% na BEL.

Na dobit ili gubitak kao i na obveze iz poslova osiguranja (kako pokazuje BEL), u oba smjera, najviše utječu promjene u nerizičnoj kamatnoj stopi. Stoga su promjene u nerizičnoj kamatnoj stopi iskazane u 100 baznih bodova u oba smjera.

Neživotno osiguranje

U neživotnom osiguranju varijable koje bi imale najveći utjecaj na osigurateljne obveze odnose se na sudske štete iz osiguranja auto odgovornosti. Obveze vezane za sudske štete su osjetljive na promjene regulatornih, pravnih, političkih, ekonomskih i društvenih trendova. Uprava vjeruje da nije praktično kvantificirati osjetljivost pričuva neživotnih osiguranja na promjene u ovim varijablama.

1.9 Odredbe i uvjeti ugovora o osiguranju koji imaju značajan utjecaj na iznos, vrijeme i neizvjesnost budućih novčanih tokova

Ugovori neživotnog osiguranja

Grupa nudi različite vrste neživotnih osiguranja, što uključuje osiguranje motornih vozila, imovine, odgovornosti, pomorsko, zračno i transportno osiguranje, zdravstveno i osiguranje nezgode. Ugovori neživotnih osiguranja u pravilu se sklapaju ili sa fiksno određenim trajanjem od jedne godine ili na dugoročnijoj osnovi sa višegodišnjim trajanjem ili trajanjem do otkaza. Bez obzira na ugovoreno trajanje ugovora o osiguranju, svaka strana ima opciju otkaza ugovora uz tromjesečni otkazni rok. Obzirom na tu okolnost, Grupa zadržava mogućnost analize i ponovne procjene svih uvjeta pod kojima je određeni ugovor o osiguranju sklopljen, uključujući i evaluaciju adekvatnosti cijene rizika u intervalima koji nisu duži od godine dana. Pri tome je, osim eventualnih prilagodbi same cijene osiguranja, također zadržana i mogućnost uvođenja franšiza kao i uvođenje drugih restriktivnih mjera, ukoliko se ocjeni da priroda samog rizika zahtjeva takav pristup.

Glavni izvor neizvjesnosti koji utječe na iznos i vrijeme budućih novčanih tokova proizlazi iz neizvjesnosti nastanka budućih šteta kao i neizvjesnosti vezanih uz njihove iznose.

Ostali značajni izvori neizvjesnosti vezani za neživotna osiguranja proizlaze iz regulative koja daje pravo vlasnicima polica osiguranja da prijave štetu prije stupanja na snagu zastare, koja nastupa 3 godine od saznanja osiguranika za štetu, ali ne kasnije od 5 godina od početka godine, nakon godine nastanka štete. Ova odredba je posebno značajna kod šteta gdje je prisutan duži vremenski period od samog trenutka nastanka štete, preko trenutka prijave pa do trenutka kada je moguće točno utvrditi intenzitet štete (to je posebno izraženo kod slučajeva trajne invalidnosti koja proizlazi iz osiguranja nezgode ili prilikom slučajeva težih tjelesnih ozljeda kod osiguranja odgovornosti i slično).

U portfelju neživotnih osiguranja ne postoje proizvodi kojima se garantira neograničeno pokrivanje te je maksimalni iznos za koji osiguratelj može biti obvezan po pojedinoj polici uslijed nastanka štetnog događaja uvijek ograničen ugovorenim iznosom osiguranja. Izuzetak od ovog pravila je obvezno osiguranje vlasnika odnosno korisnika motornih vozila od odgovornosti za štete trećim osobama (dalje u tekstu: AO) u zemljama članicama Sustava zelene karte koje imaju nelimitirano pokrivanje. Obzirom na zakonske odredbe koji propisuju primjenu osigurane svote države u kojoj je šteta nastala, ovaj rizik nije moguće u potpunosti izbjeći, ali ga je moguće transferirati putem odgovarajućih reosigurateljskih ugovora.

Značajke pojedinih vrsta osiguranja, ako se značajno razlikuju od gore navedenih značajki, opisane su u nastavku.

Osiguranja motornih vozila

Portfelj osiguranja motornih vozila uključuje osiguranja AO i osiguranje cestovnih vozila (kasko). AO pokriva odgovornost vlasnika, odnosno korisnika motornog vozila, za štete nanosene trećim osobama ukoliko je uslijed uporabe motornog vozila došlo do tjelesne ozljede i imovinske štete. Teritorijalna valjanost osiguranja od automobilske odgovornosti proteže se na EU kao i na zemlje koje su članice Sustava zelene karte.

Imovinske štete, bilo da se radi o AO ili kasko osiguranju, uglavnom se prijavljuju i podmiruju nedugo nakon nastanka štete. Prijave i isplate vezane uz tjelesne ozljede, međutim, teže se procjenjuju te se podmiruju u duljem razdoblju. Takve štete mogu biti podmirene u obliku jednokratne isplate ili u obliku rente. Iznosi šteta vezanih za tjelesne ozljede i s njima vezanim gubicima zarada, pod utjecajem su odluka i smjernica koje donosi Vrhovni sud, a na kojima se temelji sudska praksa. Slijedom navedenog, kod AO postoji dodatni utjecaj na neizvjesnost budućih obveza osiguratelja zbog eventualne izmjene postojeće sudske prakse.

Auto odgovornost je regulirana Zakonom o obveznim osiguranjima u prometu.

Kasko osiguranje predstavlja standardno osiguranje od štete čiji je iznos ograničen ugovorenim osiguranom svotom.

1.9 Odredbe i uvjeti ugovora o osiguranju koji imaju značajan utjecaj na iznos, vrijeme i neizvjesnost budućih novčanih tokova (nastavak)

Ugovori neživotnog osiguranja (nastavak)

Osiguranje imovine

Okvirno se dijeli na osiguranje industrijskih, komercijalnih i privatnih rizika. Za industrijske i veće komercijalne rizike Grupa koristi tehnike upravljanja kako bi identificirala rizike i analizirala gubitke i opasnosti te surađuje s reosigurateljima. Osiguranje privatnih imovinskih rizika odnosi se na standardno osiguranje građevina i stvari u njima.

Štete se obično prijavljuju brzo i mogu se likvidirati bez odgađanja.

Osiguranje odgovornosti

Pokriva sve vrste odgovornosti i uključuje javnu odgovornost, odgovornost prema djelatnicima, odgovornost iz uporabe proizvoda i čitav niz profesionalnih odgovornosti koje su ili zakonski obvezne ili na dobrovoljnoj bazi. Štete kod svih vrsta osiguranja odgovornosti se plaćaju na principu nastanka štete (engl. claims-occurrence basis) tj. Grupa je odgovorna za sve štetne događaje koji nastanu za vrijeme trajanja ugovora o osiguranju, bez obzira ako se prijave i nakon isteka ugovora. Grupa poduzima sve adekvatne mjere kao bi se osigurala sve potrebne informacije u odnosu na izloženost štetnom događaju. Međutim, ipak postoji neizvjesnost pri procjeni konačne visine odštete, naročito kod sudskih šteta.

Osiguranje od nezgode

Osiguranje od nezgode uobičajeno se prodaje kao dodatno pokriće uz životno osiguranje ili uz AO, ali se također prodaje i kao samostalno osiguranje.

Ugovori životnih osiguranja

Bonusi

Oko 75,72% polica životnog osiguranja Grupe (2018.: 79,45%) uključuje pravo ugovaratelja na bonus. Bonusi ugovarateljima su diskrecijski i Grupa ih priznaje nakon što je prijedlog o dodjeli bonusa odobren od Uprave u skladu s odgovarajućim zakonskim zahtjevima. Bonusi postaju garantirani nakon što se alociraju ugovarateljima osiguranja.

Premije

Premije životnih osiguranja su vezane uz euro i američki dolar i mogu biti plative u redovnim ratama ili kao jednokratne premije na početku trajanja osiguranja. Premija se uplaćuje i osigurana svota isplaćuje u hrvatskim kunama uz valutnu klauzulu (euro i dolar). Neki od mješovitih proizvoda osiguranja sadrže opciju indeksacije premije koja može biti iskorištena od strane ugovaratelja na godišnjem nivou. Ukoliko ugovaratelj ne iskoristi opciju indeksacije, premija i ugovorena osigurana svota se ne povećavaju u skladu s inflacijom.

Osiguranje za slučaj smrti (riziko)

Tradicionalno osiguranje za slučaj smrti uključuje rizik smrti, priključno osiguranje od nezgode i kritičnih bolesti. Premije se plaćaju u ratama ili kao jednokratne premije. Police nude fiksnu osiguranu svotu za slučaj smrti dok priključna osiguranja nude kratkoročnu odnosno dugoročnu zaštitu. Naknade u slučaju smrti plaćaju se samo ako osiguranik umre tijekom trajanja police osiguranja.

Osiguranje za slučaj smrti i doživljenja

Ovo su također tradicionalni proizvodi životnog osiguranja koji pružaju dugoročnu financijsku zaštitu. Većina dugoročnih proizvoda daje osiguraniku mogućnost financiranja njegovih potreba tijekom mirovine. Ovi proizvodi pokrivaju rizik smrti, doživljenja, oslobođenja od plaćanja premije u slučaju trajne radne nesposobnosti, a premija je plativa jednokratno ili višekratno. Osiguranje od nezgode ili kritičnih bolesti mogu se priključiti uz glavno pokriće. Osigurana svota uobičajeno se isplaćuje jednokratno.

Osiguranje za slučaj doživljenja

Ovo su također tradicionalni proizvodi životnog osiguranja koji pružaju dugoročnu financijsku zaštitu pri isteku. Ovi proizvodi pružaju osiguraniku mogućnost financiranja njegovih potreba tijekom mirovine ili nekih drugih događaja (u slučaju osiguranja djece). Premija je plativa jednokratno ili višekratno i pokriva rizik doživljenja.

1.9 Odredbe i uvjeti ugovora o osiguranju koji imaju značajan utjecaj na iznos, vrijeme i neizvjesnost budućih novčanih tokova (nastavak)

Ugovori životnih osiguranja (nastavak)

Unit linked i index-linked životno osiguranje

Unit-linked životno osiguranje kombinira tradicionalno životno osiguranje za slučaj smrti i mogućnost da se redovna premija ili dodatna jednokratna premija ulaže u određene investicijske fondove. Ugovaratelj određuje fond u koji se plaćanja ulažu i može promijeniti fond tijekom ugovora. Ugovaratelj može platiti dodatnu jednokratnu premiju ili povući dio dodatne jednokratne premije.

Životno osiguranje vezano uz dioničke indekse je povezano s prosječnim kretanjem Euro Stoxx 50, S&P 500 i Nikei 225 indeksa s garantiranom naknadom po dospelju i minimalnom garantiranom naknadom u slučaju smrti.

Rentno osiguranje

Grupa nudi jedan proizvod osiguranja rente: osobne neodgođene doživotne rente kao proizvod koji osigurava doživotnu isplatu rente. Premija se plaća jednokratno dok se renta isplaćuje mjesečno.

Osiguranje osobne neodgođene rente s određenim trajanjem i osiguranje odgođene doživotne rente nije više u ponudi Grupe. Po postojećim policama odgođene rente ugovaratelji osiguranja plaćaju višekratnu premiju.

1.10 Nekretnine i oprema

Grupa

	Zemljište i zgrade 000 kn	Motorna vozila 000 kn	Oprema i namještaj 000 kn	Imovina s pravom korištenja 000 kn	Imovina u pripremi 000 kn	Ukupno 000 kn
Trošak nabave						
Stanje na dan 1. siječnja 2018.	41.133	4.212	42.564	-	805	88.714
Povećanja	-	-	532	-	9	541
Prijenos u upotrebu	-	-	-	-	-	-
Otpisi i prodaje	-	(1.298)	(1.908)	-	-	(3.206)
Stanje na dan 31. prosinca 2018.	41.133	2.914	41.188	-	814	86.049
Stanje na dan 1. siječnja 2019.	41.133	2.914	41.189	77.370	814	86.050
Povećanja	-	133	482	252	-	78.237
Otpisi i prodaje	-	(971)	(10.557)	-	(814)	(12.342)
Stanje na dan 31. prosinca 2019.	41.133	2.076	31.114	77.622	-	151.945
Amortizacija i umanjenje vrijednosti						
Stanje na dan 1. siječnja 2018.	7.092	3.816	37.330	-	-	48.238
Trošak amortizacije za godinu (bilješka 1.29)	909	326	2.363	-	-	3.598
Otpisi i prodaje	-	(1.290)	(1.835)	-	-	(3.125)
Stanje na dan 31. prosinca 2018.	8.001	2.852	37.858	-	-	48.711
Stanje na dan 1. siječnja 2019.	8.001	2.852	37.858	-	-	48.711
Trošak amortizacije za godinu (bilješka 1.29)	911	15	1.543	10.006	-	12.475
Otpisi i prodaje	-	(923)	(9.659)	-	12	(10.570)
Stanje na dan 31. prosinca 2019.	8.912	1.944	29.742	10.006	12	50.616
Neto knjigovodstvena vrijednost						
Na dan 1. siječnja 2018.	34.041	396	5.233	-	805	40.475
Na dan 31. prosinca 2018.	33.132	62	3.330	-	814	37.338
Na dan 1. siječnja 2019.	33.132	62	3.330	77.370	814	114.708
Na dan 31. prosinca 2019.	32.221	132	1.372	67.616	(12)	101.331

U vrijednost zemljišta i zgrada uključena su zemljišta koje se ne amortiziraju knjigovodstvene vrijednosti 4.874 tisuća kuna (2018.: 4.874 tisuća kuna).

Tijekom 2019. i 2018. godine nije bilo kapitaliziranih troškova posudbe vezanih uz stjecanje nekretnina i opreme.

Nekretnine i oprema Grupe nisu dani u zalog.

Imovina s pravom korištenja se odnosi na zgrade i pripadajući parking.

Trošak amortizacije priznaje se u dobiti ili gubitku unutar pozicije Administrativni troškovi (bilješka 1.29).

1.10 Nekretnine i oprema (nastavak)

Društvo

	Zemljište i zgrade 000 kn	Motorna vozila 000 kn	Oprema i namještaj 000 kn	Imovina s pravom korištenja 000 kn	Imovina u pripremi 000 kn	Ukupno 000 kn
Trošak nabave						
Stanje na dan 1. siječnja 2018.	37.376	4.029	41.082	-	-	82.487
Povećanja	-	-	377	-	-	377
Prijenos u upotrebu	-	-	-	-	-	-
Otpisi i prodaje	-	(1.298)	(1.908)	-	-	(3.206)
Stanje na dan 31. prosinca 2018.	37.376	2.731	39.551	-	-	79.658
Stanje na dan 1. siječnja 2019.	37.376	2.731	39.551	77.370	-	157.028
Povećanja	-	-	460	252	-	712
Otpisi i prodaje	-	(788)	(10.557)	-	-	(11.345)
Stanje na dan 31. prosinca 2019.	114.998	1.943	29.454	77.622	-	146.395
Amortizacija i umanjenje vrijednosti						
Stanje na dan 1. siječnja 2018.	6.399	3.726	36.403	-	-	46.528
Trošak amortizacije za godinu (bilješka 1.29)	827	290	2.138	-	-	3.255
Otpisi i prodaje	-	(1.290)	(1.835)	-	-	(3.125)
Stanje na dan 31. prosinca 2018.	7.226	2.726	36.706	-	-	46.658
Stanje na dan 1. siječnja 2019.	7.226	2.726	36.706	-	-	46.658
Trošak amortizacije za godinu (bilješka 1.29)	827	6	1.295	10.006	-	12.134
Otpisi i prodaje	-	(788)	(9.659)	-	-	(10.447)
Stanje na dan 31. prosinca 2019.	8.053	1.944	28.342	10.006	-	48.345
Neto knjigovodstvena vrijednost						
Na dan 1. siječnja 2018.	30.977	303	4.679	-	-	35.959
Na dan 31. prosinca 2018.	30.150	5	2.845	-	-	33.000
Na dan 1. siječnja 2019.	30.150	5	2.845	77.370	-	110.370
Na dan 31. prosinca 2019.	29.323	(1)	1.112	67.616	-	98.050

U vrijednost zemljišta i zgrada uključena su zemljišta koje se ne amortiziraju knjigovodstvene vrijednosti 4.288 tisuća kuna (2018.: 4.288 tisuća kuna).

Tijekom 2019. i 2018. godine nije bilo kapitaliziranih troškova posudbe vezanih uz stjecanje nekretnina i oprema.

Nekretnine i oprema Društva nisu dani u zalog.

Imovina s pravom korištenja se odnosi na zgrade i pripadajući parking.

Trošak amortizacije priznaje se u dobiti ili gubitku u poziciji Administrativni troškovi (bilješka 1.29).

1.11 Ulaganja u nekretnine

	Grupa i Društvo
	000 kn
Trošak nabave	
Stanje na dan 1. siječnja 2018.	52.229
Prodaja	(852)
	<hr/>
Stanje na dan 31. prosinca 2018.	51.377
	<hr/>
Stanje na dan 1. siječnja 2019.	51.377
Povećanje	5
	<hr/>
Stanje na dan 31. prosinca 2019.	51.382
Amortizacija i umanjenje vrijednosti	
Stanje na dan 1. siječnja 2018.	24.375
Trošak amortizacije za godinu (bilješka 1.31)	1.247
Prodaja	(852)
	<hr/>
Stanje na dan 31. prosinca 2018.	24.770
	<hr/>
Stanje na dan 1. siječnja 2019.	24.770
Trošak amortizacije za godinu (bilješka 1.31)	1.249
Prodaja	-
	<hr/>
Stanje na dan 31. prosinca 2019.	26.019
Neto knjigovodstvena vrijednost	
Na dan 1. siječnja 2018.	27.854
Na dan 31. prosinca 2018.	26.607
	<hr/>
Na dan 1. siječnja 2019.	26.607
Na dan 31. prosinca 2019.	25.363
	<hr/> <hr/>

Prihod od najma za godinu realiziran je u iznosu od 1.716 tisuća kuna (2018.: 1,759 tisuća kuna) te priznat u poziciji Financijski prihodi (bilješka 1.25). Operativni troškovi (koji uključuju popravke i održavanje) proizašli iz ulaganja u nekretnine tijekom godine se prefakturiraju korisniku najma. Ukupni troškovi održavanja za ulaganja u nekretnine u 2019. godini iznosili su 489 tisuća kuna (2018.: 597 tisuća kuna) i prikazani su u ostalim troškovima u poziciji Administrativni troškovi (bilješka 1.29). Fer vrijednost ulaganja u nekretnine je veća od knjigovodstvene vrijednosti i iznosi 37.770 tisuća kuna (2018: 37,770 tisuća kuna).

Trošak amortizacije prikazuje se u dobiti ili gubitku unutar Financijskih rashoda (bilješka 1.31).

1.12 Razgraničeni troškovi pribave

U okviru poslova osiguranja Grupe i Društva razgraničavaju se određeni troškovi pribave. Za poslove osiguranja života, troškovi pribave se uzimaju u obzir prilikom izračuna pričuva za životno osiguranje putem Zilmerizacije. Odgođeni troškovi pribave za životna osiguranja ne priznaju se kao posebna stavka imovine na datum izvještavanja. Za potrebe izvještavanja po segmentima, dopunska osiguranja uz životna osiguranja klasificiraju se kao poslovi životnih osiguranja.

Analiza razgraničenih odgođenih troškova prikazana je u nastavku:

Grupa i Društvo

	Neživot		Dopunska osiguranja uz životna osiguranja		Ukupno	
	2019. 000 kn	2018. 000 kn	2019. 000 kn	2018. 000 kn	2019. 000 kn	2018. 000 kn
Stanje na dan 1. siječnja	51.091	48.861	1.494	1.315	52.585	50.176
Kapitalizacija troškova pribave	67.242	51.093	1.530	1.494	68.772	52.587
Amortizacija troškova pribave	(49.327)	(48.863)	(1.494)	(1.315)	(50.821)	(50.178)
Neto promjena priznata kroz dobit ili gubitak (bilješka 1.28)	17.915	2.230	36	179	17.951	2.409
Stanje na dan 31. prosinca	69.006	51.091	1.530	1.494	70.536	52.585

1.13 Ostala nematerijalna imovina

Grupa

	Goodwill 000 kn	Interno razvijen softver 000 kn	Kupljen kompjuterski softver 000 kn	Kompjuterski softver u pripremi 000 kn	Ekkluzivno distribucijsko pravo 000 kn	Ukupno 000 kn
Trošak nabave						
Stanje na dan 1. siječnja 2018.	24	46.286	47.358	1.414	-	95.082
Povećanja	-	5.209	320	1.540	165.702	172.771
Prijenos u upotrebu	-	-	450	(450)	-	-
Otpis	-	-	(224)	-	-	(224)
Stanje na dan 31. prosinca 2018.	24	51.495	47.904	2.504	165.702	267.629
Stanje na dan 1. siječnja 2019.	24	51.495	47.904	2.504	165.702	267.629
Povećanja	-	4.491	3.435	1.482	-	9.408
Prijenos u upotrebu	-	-	-	-	-	-
Otpis	-	-	(376)	(340)	-	(716)
Stanje na dan 31. prosinca 2019.	24	55.986	50.963	3.646	165.702	276.321
Amortizacija						
Stanje na dan 1. siječnja 2018.	-	42.586	34.130	-	-	76.716
Trošak amortizacije za godinu (bilješka 1.29)	-	4.838	2.008	-	1.840	8.686
Otpis	-	-	(223)	-	-	(223)
Stanje na dan 31. prosinca 2018.	-	47.424	35.915	-	1.840	85.179
Stanje na dan 1. siječnja 2019.	-	47.424	35.915	-	1.840	85.179
Trošak amortizacije za godinu (bilješka 1.29)	-	5.447	1.796	-	11.047	18.290
Otpis	-	-	(376)	-	-	(376)
Stanje na dan 31. prosinca 2019.	-	52.871	37.335	-	12.887	103.093
Neto knjigovodstvena vrijednost						
Na dan 1. siječnja 2018.	24	3.700	13.228	1.414	-	18.366
Na dan 31. prosinca 2018.	24	4.071	11.988	2.504	163.862	182.449
Na dan 1. siječnja 2019.	24	4.071	11.988	2.504	163.862	182.449
Na dan 31. prosinca 2019.	24	3.115	13.628	3.646	152.815	173.228

Tijekom 2019. i 2018. godine nije bilo kapitaliziranih troškova posudbe vezanih uz nabavu softvera.

Trošak amortizacije priznaje se u dobiti ili gubitku unutar Administrativnih troškova (bilješka 1.29).

1.13 Ostala nematerijalna imovina (nastavak)

Društvo

	Interno razvijen software 000 kn	Kupljen kompjuterski software 000 kn	Kompjuterski software u pripremi 000 kn	Ekskluzivno distribucijsko pravo 000 kn	Ukupno 000 kn
Trošak nabave					
Stanje na dan 1. siječnja 2018.	46.286	40.722	1.414	-	88.422
Povećanja	5.209	320	750	165.702	171.981
Prijenos u upotrebu	-	-	-	-	-
Otpis	-	(223)	-	-	(223)
Stanje na dan 31. prosinca 2018.	51.495	40.819	2.164	165.702	260.179
Stanje na dan 1. siječnja 2019.	51.495	40.819	2.164	165.702	260.179
Povećanja	4.491	1.304	1.482	-	7.277
Otpis	-	(376)	-	-	(376)
Stanje na dan 31. prosinca 2019.	55.986	41.747	3.646	165.702	267.080
Amortizacija					
Stanje na dan 1. siječnja 2018.	34.092	37.773	-	-	71.865
Trošak amortizacije za godinu (bilješka 1.29)	4.838	1.389	-	1.840	8.067
Otpis	-	(223)	-	-	(223)
Stanje na dan 31. prosinca 2018.	38.930	38.939	-	1.840	79.709
Stanje na dan 1. siječnja 2019.	38.930	38.939	-	1.840	79.709
Trošak amortizacije za godinu (bilješka 1.29)	5.448	1.104	-	11.047	17.599
Otpis	-	(376)	-	-	(376)
Stanje na dan 31. prosinca 2019.	44.378	39.667	-	12.887	96.932
Neto knjigovodstvena vrijednost					
Na dan 1. siječnja 2018.	12.194	2.949	1.414	-	16.557
Na dan 31. prosinca 2018.	12.564	1.879	2.164	163.862	180.469
Na dan 1. siječnja 2019.	12.565	1.880	2.164	163.862	180.471
Na dan 31. prosinca 2019.	11.607	2.079	3.646	152.815	170.147

Tijekom 2019. i 2018. godine nije bilo kapitaliziranih troškova posudbe vezanih uz nabavu softvera.

Trošak amortizacije priznaje se u dobiti ili gubitku unutar Administrativnih troškova (bilješka 1.29).

1.14 Ulaganje u podružnice

a) Podružnice Grupe su:

	Industrija	Država	Vlasništvo na 31. prosinca 2019.	Vlasništvo na 31. prosinca 2018
<i>Ulaganje u podružnice - po trošku</i>				
Allianz Invest d.o.o.	Ulaganja	Hrvatska	100%	100%
AZ Servisni centar d.o.o.	IT usluge	Hrvatska	100%	100%
Autoelektro tehnički pregledi d.o.o.	Usluge procjene šteta na automobilima	Hrvatska	49%	49%
<i>Ulaganje u podružnice - po fer vrijednosti kroz račun dobiti i gubitka</i>				
Allianz Short Term Bond, otvoreni investicijski fond	Ulaganja	Hrvatska	50,7%	58,1%
Allianz Portfolio, otvoreni investicijski fond	Ulaganja	Hrvatska	65,5%	55,7%
<i>Ulaganje u podružnice - raspoloživo za prodaju</i>				
Allianz Equity, otvoreni investicijski fond	Ulaganja	Hrvatska	21,8%	19,9%

Podružnice se uključuju u konsolidirane financijske izvještaje Grupe metodom pune konsolidacije. Društvo ima kontrolu nad Društvom Autoelektro tehnički pregledi d.o.o. i priznaje ovo ulaganje kao podružnicu, a ne kao pridruženo društvo iako ima vlasnički udio ispod 50%.

Klasifikacija ulaganja u otvorene investicijske fondove je inicijalno napravljena u skladu s investicijskom strategijom Društva. Unatoč činjenici da je udio u jednom otvorenom investicijskom fondu manji od 50% na dan 31. prosinca 2019., Uprava vjeruje da je prihvatljivo zaključiti da se radi o podružnicama budući da Društvo upravlja društvom za upravljanje fondovima te je daleko najveći pojedinačni investitor. Također, Društvo ima ulaganja u Allianz Portfolio preko svojih unit-linked ulaganja, u iznosu od 63,478 tisuća kuna (2018: 47,459 tisuće kuna).

b) Ulaganja u podružnice su kako slijedi:

	Društvo 2019. 000 kn	Društvo 2018. 000 kn
<i>Ulaganje u podružnice - po trošku</i>		
Allianz Invest d.o.o.	5.000	5.000
AZ Servisni centar d.o.o.	200	200
Autoelektro tehnički pregledi d.o.o.	488	488
Ukupno po trošku	5.688	5.688
<i>Ulaganje u podružnice - po fer vrijednosti kroz račun dobiti i gubitka</i>		
Allianz Short Term Bond, otvoreni investicijski fond	85.780	103.914
Allianz Portfolio, otvoreni investicijski fond	74.655	57.294
Ukupno po fer vrijednosti kroz račun dobiti ili gubitka	160.435	161.208
<i>Ulaganje u podružnice - raspoloživo za prodaju</i>		
Allianz Equity, otvoreni investicijski fond	11.417	9.622
Ukupno raspoloživo za prodaju	11.417	9.622
	177.540	176.518

1.14 Ulaganje u podružnice (nastavak)

c) Kretanje po ulaganjima u podružnice bilo je kako slijedi:

	Društvo 2019. 000 kn	Društvo 2018. 000 kn
Stanje na dan 1. siječnja	176.518	171.317
Prodaja udjela u Allianz Short Term Bond, otvorenom investicijskom fondu	(18.162)	(3.495)
Povećanje fer vrijednosti ulaganja u Allianz Short Term Bond, otvorenom investicijskom fondu	28	38
Prodaja udjela u Allianz Portfolio, otvorenom investicijskom fondu	8.873	-
Povećanje fer vrijednosti ulaganja u Allianz Portfolio, otvorenom investicijskom fondu	8.488	8.815
Smanjenje fer vrijednosti ulaganja u Allianz Equity, otvorenom investicijskom fondu	1.795	(156)
	<hr/>	<hr/>
Stanje na dan 31. prosinca	177.540	176.518
	<hr/> <hr/>	<hr/> <hr/>

d) Nekomontrolirajući interes

U prilogu je sažetak financijskih informacija za društvo Autoelektro tehnički pregledi d.o.o. Informacija je prije međukompanijskih eliminacija s ostalim društvima iz Grupe:

	2019. 000 kn	2018. 000 kn
Prihod	509	446
Dobitak	145	118
	<hr/>	<hr/>
Dobit pripisana nekontrolirajućem interesu	73	59
	<hr/>	<hr/>
Tekuća imovina	393	255
Dugoročna imovina	2.926	2.995
Tekuće obveze	(16)	(16)
Dugoročne obveze	(2.738)	(2.738)
	<hr/>	<hr/>
Neto imovina	565	496
Neto imovina pripisana nekontrolirajućem interesu	288	253
	<hr/> <hr/>	<hr/> <hr/>

Ostatak nekontrolirajućeg interesa odnosi se na Allianz Invest d.o.o., društvo koje upravlja otvorenim investicijskim fondovima koji su prikazani unutar financijskih obveza.

1.15 Financijska ulaganja

	Grupa 2019 000 kn	Grupa 2018 000 kn	Društvo 2019 000 kn	Društvo 2018 000 kn
Ulaganja koja se drže do dospjeća (bilješka 1.15c)	351.054	609.477	293.449	577.970
Financijska imovina raspoloživa za prodaju (bilješka 1.15c)	3.555.892	3.076.853	3.555.892	3.076.337
Financijska imovina namijenjena trgovanju	-	120.758	-	120.758
Financijska imovina određena po fer vrijednosti kroz račun dobiti i gubitka	960.764	597.062	762.388	481.076
Financijska imovina po fer vrijednosti kroz račun dobiti i gubitka (bilješka 1.15.c)	960.764	717.820	762.388	601.834
Zajmovi i potraživanja (bilješka 1.15a; 1.15c)	39.131	31.669	42.027	35.277
	4.906.841	4.708.973	4.653.756	4.427.759

Tabela u prilogu analizira financijska ulaganja izložena kreditnom riziku:

	Grupa 2019.				Grupa 2018.			
	Nedospjelo, neumanjene vrijednosti 000 kn	Dospjelo, neumanjene vrijednosti 000 kn	Umanjena vrijednost 000 kn	Ukupno 000 kn	Nedospjelo, neumanjene vrijednosti 000 kn	Dospjelo, neumanjene vrijednosti 000 kn	Umanjena vrijednost 000 kn	Ukupno 000 kn
Ulaganja koja se drže do dospjeća	351.054	-	-	351.054	609.477	-	-	609.477
Dužničke vrijednosnice raspoložive za prodaju	3.150.469	-	-	3.150.469	2.673.980	-	-	2.673.980
Dužničke vrijednosnice po fer vrijednosti kroz račun dobiti ili gubitka	126.649	-	-	126.649	64.745	-	-	64.745
Zajmovi i potraživanja	37.317	1.230	584	39.131	30.803	866	511	32.180
Ispravak vrijednosti	-	-	(584)	(584)	-	-	(511)	(511)
	3.665.489	1.230	-	3.666.719	3.379.005	866	-	3.379.871

	Društvo 2019.				Društvo 2018.			
	Nedospjelo, neumanjene vrijednosti 000 kn	Dospjelo, neumanjene vrijednosti 000 kn	Umanjena vrijednost 000 kn	Ukupno 000 kn	Nedospjelo, neumanjene vrijednosti 000 kn	Dospjelo, neumanjene vrijednosti 000 kn	Umanjena vrijednost 000 kn	Ukupno 000 kn
Ulaganja koja se drže do dospjeća	293.449	-	-	293.449	577.970	-	-	577.970
Dužničke vrijednosnice raspoložive za prodaju	3.150.469	-	-	3.150.469	2.673.464	-	-	2.673.464
Dužničke vrijednosnice po fer vrijednosti kroz račun dobiti ili gubitka	8.621	-	-	8.621	8.620	-	-	8.620
Zajmovi i potraživanja	40.213	1.230	584	42.027	34.411	866	511	35.788
Ispravak vrijednosti	-	-	(584)	(584)	-	-	(511)	(511)
	3.492.752	1.230	-	3.493.982	3.294.465	866	-	3.295.333

1.15 Financijska ulaganja (nastavak)

a) Zajmovi i potraživanja

Zajmovi i potraživanja sadrže depozite kod banaka i zajmove klijentima umanjene za gubitke ispravka vrijednosti za zajmove klijentima kako slijedi:

	Grupa	Grupa	Društvo	Društvo
	2019.	2018.	2019.	2018.
	000 kn	000 kn	000 kn	000 kn
Depoziti kod banaka	6.232	12.552	6.232	12.552
Zajmovi klijentima	33.482	19.628	36.379	22.748
Podređeni zajam podružnici	-	-	-	488
Umanjenje vrijednosti zajmova klijentima	(583)	(511)	(584)	(511)
	39.131	31.669	42.027	35.277

Većina zajmova klijentima je osigurana otkupnom vrijednošću police osiguranja života ili nekretninom.

Kretanje umanjnja vrijednosti za zajmove i potraživanja tijekom godine bilo je kako slijedi:

	Grupa	Grupa	Društvo	Društvo
	2019.	2018.	2019.	2018.
	000 kn	000 kn	000 kn	000 kn
Stanje na dan 1. siječnja	512	8.156	521	8.156
Umanjenje vrijednosti zajmova	87	494	87	494
Ukidanje ispravka vrijednosti iz prethodnih godina	(15)	(7.576)	(15)	(7.576)
Naplaćeno iz prethodnih godina	-	(68)	-	(68)
	72	(7.150)	72	(7.150)
Neto gubici od umanjnja vrijednosti/(ukidanje umanjnja vrijednosti) priznati u dobiti ili gubitku (bilješke 1.31)	72	(7.150)	72	(7.150)
Otpis	-	(495)	-	(495)
	584	511	584	511

1.15 Financijska ulaganja (nastavak)

b) Reklasifikacija

Od 2008. do 2013. godine, temeljem odluke Uprave Društva, Društvo je reklasificiralo određenu financijsku imovinu raspoloživu za prodaju u kategoriju ulaganja koja se drže do dospijea. Društvo ima namjeru i mogućnost držati reklasificiranu imovinu do dospijea. Tablica u nastavku prikazuje preostali saldo reklasificirane imovine koja još nije dospjela u portfelju Društva:

Datum reklasifikacije	Neto knjigovodstvena vrijednost na dan reklasifikacije 000 kn	Efektivna kamatna stopa na dan reklasifikacije %	Ostala sveobuhvatna dobit do dana reklasifikacije 000 kn
21. kolovoz 2008.	127.607	5,66	(9.173)
6. listopad 2008.	177.632	5,66	(1.306)
26. ožujak 2010.	156.691	6,06	8.518
4. srpanj 2011.	77.388	6,06	4.047
10. listopad 2011.	57.927	6,96	(356)
Ukupno	597.245	5,87	(1.730)

	Na dan reklasifikacije		31. prosinac 2019.		31. prosinac 2018.	
	Neto knjigovod. vrijednost 000 kn	Fer vrijednost 000 kn	Neto knjigovod. vrijednost 000 kn	Neto knjigovod. vrijednost 000 kn	Neto knjigovod. vrijednost 000 kn	Fer vrijednost 000 kn
Imovina reklasificirana u 2008.:						
Dužničke vrijednosnice	226.974	226.974	-	-	238.666	250.783
Imovina reklasificirana u 2010.:						
Dužničke vrijednosnice	156.691	156.691	153.281	155.013	153.722	164.366
Imovina reklasificirana u 2011.:						
Dužničke vrijednosnice	135.315	135.315	133.647	145.065	133.515	152.268
	518.980	518.980	286.928	300.078	525.903	567.417

U sljedećoj tabeli prikazani su iznosi koji su priznati u dobiti ili gubitku i ostaloj sveobuhvatnoj dobiti po osnovi reklasificirane imovine:

	2019.		2018.	
	Dobit ili gubitak 000 kn	Ostala sveobuhvatna dobit 000 kn	Dobit ili gubitak 000 kn	Ostala sveobuhvatna dobit 000 kn
Financijska imovina raspoloživa za prodaju reklasificirana u ulaganja koja se drže do dospijea u periodu od 2008. do 2013.				
Prihod od kamata	30.480	-	31.647	-
Amortizacija premije	(630)	-	(605)	-
Amortizacija rezerve fer vrijednost u dobit ili gubitak	(148)	-	(358)	-
Stanje rezerve fer vrijednosti, neto od poreza	-	(121)	-	(293)
	29.702	(121)	30.684	(293)

1.15 Financijska ulaganja (nastavak)

Reklasifikacija (nastavak)

Sljedeća tablica prikazuje iznose koji bi bili priznati u dobiti ili gubitku te ostaloj sveobuhvatnoj dobiti tijekom 2019. i 2018. godine po osnovi reklasificirane financijske imovine da nije bilo reklasifikacije:

	2019.		2018.	
	Dobit ili gubitak 000 kn	Ostala sveobuhvatna dobit 000 kn	Dobit ili gubitak 000 kn	Ostala sveobuhvatna dobit 000 kn
Financijska imovina raspoloživa za prodaju reklasificirana u ulaganja koja se drže do dospelja u periodu od 2008. do 2013.				
Prihod od kamata	30.480	-	31.647	-
Amortizacija premije	(630)	-	(605)	-
Promjena rezerve fer vrijednosti, neto od poreza	-	(16.555)	-	(31.518)
	<u>29.850</u>	<u>(16.555)</u>	<u>31.042</u>	<u>(31.518)</u>

1.15 Financijska ulaganja (nastavak)

c) Pregled ulaganja

Grupa	Ulaganja koja se drže do dospijeća 000 kn	Financijska imovina raspoloživa za prodaju 000 kn	Financijska imovina po fer vrijednosti kroz račun dobiti i gubitka 000 kn	Zajmovi i potraživanja 000 kn	Ukupno 000 kn
31. prosinca 2019.					
Dionice	-	75.886	77.278	-	153.164
Dionice vezane uz plaćanja temeljena na vlasničkim instrumentima	-	-	7.473	-	7.473
Obveznice – fiksna stopa - listane					
Obveznice Vlade Republike Hrvatske i lokalnih jedinica - listane	351.054	2.200.434	112.261	-	2.663.748
Obveznice vlada država članica EU - listane	-	943.582	5.767	-	949.349
Domaće i strane korporativne obveznice	-	6.453	-	-	6.453
Strane korporativne obveznice vezane uz indeks linked proizvode - kotirane	-	-	3.735	-	3.735
Strane korporativne obveznice vezane uz indeks linked proizvode - kotirane	-	-	4.886	-	4.886
	351.054	3.150.468	126.649	-	3.628.172
Investicijski fondovi - listani					
Otvoreni	-	298.623	3.070	-	301.693
Otvoreni – imovina za pokriće unit linked proizvoda - kotirani	-	-	746.294	-	746.294
Zatvoreni - kotirani	-	30.915	-	-	30.915
	-	329.538	749.364	-	1.078.902
Zajmovi i potraživanja					
Depoziti kod kreditnih institucija	-	-	-	6.232	6.232
Zajmovi osiguranicima	-	-	-	12.388	12.388
Hipotekarni zajmovi	-	-	-	16.766	16.766
Ostali zajmovi	-	-	-	3.745	3.745
	-	-	-	39.131	39.131
	351.054	3.555.892	960.764	39.131	4.906.842
31. prosinca 2018.					
Dionice	-	50.390	55.088	-	105.478
Dionice vezane uz plaćanja temeljena na vlasničkim instrumentima	-	-	4.721	-	4.721
Obveznice – fiksna stopa - listane					
Obveznice Vlade Republike Hrvatske i lokalnih jedinica - listane	609.477	2.039.721	56.090	-	2.705.288
Obveznice vlada država članica EU - listane	-	627.794	-	-	627.794
Domaće i strane korporativne obveznice	-	6.464	35	-	6.499
Strane korporativne obveznice vezane uz indeks linked proizvode - kotirane	-	-	4.899	-	4.899
	609.477	2.673.970	64.744	-	3.348.201
Investicijski fondovi - listani					
Otvoreni	-	311.117	125.531	-	436.648
Otvoreni – imovina za pokriće unit linked proizvoda - kotirani	-	-	467.736	-	467.736
Zatvoreni - kotirani	-	41.367	-	-	41.367
	-	352.484	593.267	-	945.751
Zajmovi i potraživanja					
Depoziti kod kreditnih institucija	-	-	-	12.552	12.552
Zajmovi osiguranicima	-	-	-	12.136	12.136
Hipotekarni zajmovi	-	-	-	2.543	2.543
Ostali zajmovi	-	-	-	4.438	4.438
	-	-	-	31.669	31.669
	609.477	3.076.854	717.820	31.669	4.435.820

1.15 Financijska ulaganja (nastavak)

c) Pregled ulaganja (nastavak)

Društvo	Ulaganja u podružnice 000 kn	Ulaganja koja se drže do dospijeca 000 kn	Financijska imovina raspoloživa za prodaju 000 kn	Financijska imovina po fer vrijednosti kroz račun dobiti i gubitka 000 kn	Zajmovi i potraživanja	Ukupno 000 kn
31. prosinca 2019.						
Dionice	-	-	75.886	-	-	75.886
Dionice vezane uz plaćanja temeljena na vlasničkim instrumentima	-	-	-	7.473	-	7.473
Ulaganja u podružnice	177.540	-	-	-	-	177.540
Obveznice – fiksna stopa - listane						
Obveznice Vlade Republike Hrvatske i lokalnih jedinica - listane	-	293.449	2.200.434	-	-	2.493.883
Obveznice vlada država članica EU - listane	-	-	943.582	-	-	943.582
Domaće i strane korporativne obveznice	-	-	-	-	-	-
Strane korporativne obveznice vezane uz indeks linked proizvode - kotirane	-	-	6.453	-	-	6.453
Strane korporativne obveznice vezane uz indeks linked proizvode - kotirane	-	-	-	3.735	-	3.735
	-	-	-	4.886	-	4.886
	351,054	3,150,468	126,649	-	3,628,172	351,054
Investicijski fondovi - listani						
Otvoreni	-	-	298.623	-	-	298.623
Otvoreni – imovina za pokriće unit linked proizvoda - kotirani	-	-	-	746.294	-	746.294
Zatvoreni - kotirani	-	-	30.915	-	-	30.915
	-	-	329.538	746.294	-	1.075.832
Zajmovi i potraživanja						
Depoziti kod kreditnih institucija	-	-	-	-	6.232	6.232
Zajmovi osiguranicima	-	-	-	-	12.388	12.388
Hipotekarni zajmovi	-	-	-	-	19.403	19.403
Podređeni zajmovi podružnici	-	-	-	-	-	-
Ostali zajmovi	-	-	-	-	4.004	4.004
	-	-	-	-	42.027	42.027
	177.540	293.449	3.555.893	762.388	42.027	4.831.296
31. prosinca 2018.						
Dionice	-	-	50.390	-	-	50.390
Dionice vezane uz plaćanja temeljena na vlasničkim instrumentima	-	-	-	4.720	-	4.720
Ulaganja u podružnice	176.518	-	-	-	-	176.518
Obveznice – fiksna stopa - listane						
Obveznice Vlade Republike Hrvatske i lokalnih jedinica - listane	-	577.970	2.039.206	-	-	2.617.176
Obveznice vlada država članica EU - listane	-	-	627.794	-	-	627.794
Domaće i strane korporativne obveznice	-	-	6.463	-	-	6.463
Strane korporativne obveznice vezane uz indeks linked proizvode - kotirane	-	-	-	4.899	-	4.899
Strane korporativne obveznice vezane uz indeks linked proizvode - kotirane	-	-	-	3.720	-	3.720
	176.518	577.970	2.723.853	13.340	-	3.491.682
Investicijski fondovi - listani						
Otvoreni	-	-	311.117	120.758	-	431.875
Otvoreni – imovina za pokriće unit linked proizvoda - kotirani	-	-	-	467.736	-	467.736
Zatvoreni - kotirani	-	-	41.367	-	-	41.367
	-	-	352.484	588.493	-	940.977
Zajmovi i potraživanja						
Depoziti kod kreditnih institucija	-	-	-	-	12.552	12.552
Zajmovi osiguranicima	-	-	-	-	12.136	12.136
Hipotekarni zajmovi	-	-	-	-	5.281	5.281
Podređeni zajmovi podružnici	-	-	-	-	488	488
Ostali zajmovi	-	-	-	-	4.820	4.820
	-	-	-	-	35.277	35.277
	176.518	577.970	3.076.337	601.834	35.277	4.467.936

1.15 Financijska ulaganja (nastavak)

c) Pregled ulaganja (nastavak)

Obveznice izdane od strane vlada država članica EU uključuju obveznice Republike Njemačke u iznosu od 178.378 tisuća kuna (2018.:260.090 tisuća kuna), Republike Poljske u iznosu od 18.650 tisuća kuna (2018.: 16.286 tisuća kuna), Republike Slovačke u iznosu od 105.562 tisuća kuna (2018.: 102.817 tisuća kuna) i Kraljevine Španjolske 177.776 tisuća kuna (2018.:154.618 tisuća kuna).

1.16 Udio reosiguranja u tehničkim pričuvama za ugovore o osiguranju

Grupa i Društvo

	<i>Bilješka</i>	2019. 000 kn	2018. 000 kn
Neživotna osiguranja			
Udio reosiguranja u pričuvu prijenosnih premija	1.20 a)	98.125	70.783
Udio reosiguranja u pričuvu za prijavljene, a nelikvidirane štete	1.20 b)	53.958	51.524
Udio reosiguranja u pričuvu za nastale, a neprijavljene štete	1.20 c)	7.072	3.129
Udio reosiguranja u ostalim pričuvama		-	(1)
Ukupno neživotna osiguranja		159.155	125.435
Životna osiguranja			
Udio reosiguranja u pričuvu prijenosnih premija	1.20 a)	131	134
Udio reosiguranja u pričuvu za nastale, a neprijavljene štete	1.20 c)	610	554
Udio reosiguranja u matematičkoj pričuvu životnog osiguranja	1.20 d)	298	300
Ukupno životna osiguranja		1.039	988
Ukupno udio reosiguranja		160.194	126.423

1.17 Odgođena porezna obveza

Grupa

	Privremene razlike						Odgođena porezna imovina na porezne gubitke i
	Ukupno odgođena porezna obveza na privremene razlike	Financijska imovina po fer vrijednosti kroz dobit i gubitak	Umanjenje vrijednosti financijske imovine raspoložive za prodaju	Financijska imovina raspoloživa za prodaju u rezervi fer vrijednosti	Umanjenje vrijednosti ulaganja u nekretnine	Umanjenje vrijednosti potraživanja za dospjele obveznice	
	000 kn	000 kn	000 kn	000 kn	000 kn	000 kn	
Stanje na dan 1. siječnja 2018.	(44.895)	54	1.519	(51.003)	2.687	1.848	38
Priznato u dobiti ili gubitku (bilješka 1.33)	5.061	-	5.061	-	-	-	38
<i>Ukupno priznato u dobiti ili gubitku</i>	5.061	-	5.061	-	-	-	38
Odgođeni porez po neto gubicima od promjene fer vrijednosti, neto od realiziranih iznosa (bilješka 1.22c)	4.790	-	-	4.790	-	-	(11)
<i>Ukupno priznato u ostaloj sveobuhvatnoj dobiti</i>	4.790	-	-	4.790	-	-	(11)
Stanje na dan 31. prosinca 2018.	(35.044)	54	6.580	(46.213)	2.687	1.848	27
Stanje na dan 1. siječnja 2019.	(35.044)	54	6.580	(46.213)	2.687	1.848	27
Priznato u dobiti ili gubitku (bilješka 1.33)	(701)	-	(701)	-	-	-	-
<i>Ukupno priznato u dobiti ili gubitku</i>	(701)	-	(701)	-	-	-	-
Odgođeni porez po neto gubicima od promjene fer vrijednosti, neto od realiziranih iznosa (bilješka 1.22c)	(37.947)	-	-	(37.947)	-	-	(27)
<i>Ukupno priznato u ostaloj sveobuhvatnoj dobiti</i>	(37.947)	-	-	(37.947)	-	-	-
Stanje na dan 31. prosinca 2019.	(73.692)	54	5.879	(84.160)	2.687	1.848	-

Društvo

	Ukupno odgođena porezna obveza na privremene razlike	Financijska imovina po fer vrijednosti kroz dobit i gubitak	Umanjenje vrijednosti financijske imovine raspoložive za prodaju	Financijska imovina raspoloživa za prodaju u rezervi fer vrijednosti	Umanjenje vrijednosti ulaganja u nekretnine	Umanjenje vrijednosti potraživanja za dospjele obveznice
	000 kn	000 kn	000 kn	000 kn	000 kn	000 kn
	Stanje na dan 1. siječnja 2018.	(44.895)	54	1.519	(51.003)	2.687
Priznato u dobiti ili gubitku (bilješka 1.33)	5.061	-	5.061	-	-	-
<i>Ukupno priznato u dobiti ili gubitku</i>	5.061	-	5.061	-	-	-
Odgođeni porez po neto gubicima od promjene fer vrijednosti, neto od realiziranih iznosa (bilješka 1.22c)	4.790	-	-	4.790	-	-
<i>Ukupno priznato u ostaloj sveobuhvatnoj dobiti</i>	4.790	-	-	4.790	-	-
Stanje na dan 31. prosinca 2018.	(35.044)	54	6.580	(46.213)	2.687	1.848
Stanje na dan 1. siječnja 2019.	(35.044)	54	6.580	(46.213)	2.687	1.848
Priznato u dobiti ili gubitku (bilješka 1.33)	(701)	-	(701)	-	-	-
<i>Ukupno priznato u dobiti ili gubitku</i>	(701)	-	(701)	-	-	-
Odgođeni porez po neto gubicima od promjene fer vrijednosti, neto od realiziranih iznosa (bilješka 1.22c)	(37.947)	-	-	(37.947)	-	-
Ukupno priznato u ostaloj sveobuhvatnoj dobiti	(37.947)	-	-	(37.947)	-	-
Stanje na dan 31. prosinca 2019.	(73.692)	54	5.879	(84.160)	2.687	1.848

1.18 Potraživanja iz ugovora o osiguranju i ostala imovina

	Grupa 2019. 000 kn	Grupa 2018. 000 kn	Društvo 2019. 000 kn	Društvo 2018. 000 kn
Potraživanja iz ugovora o osiguranju				
- od vlasnika polica osiguranja	180.115	143.478	180.115	143.478
Potraživanja iz poslova reosiguranja				
- za štete	23.721	23.195	23.721	23.195
- za proviziju reosiguranja	1.342	778	1.342	778
- za predujmove premije dane u reosiguranje	-	302	-	302
Nedospjela potraživanja za kamatu				
Ostala potraživanja i unaprijed plaćeni troškovi	148.845	69.526	148.348	69.289
Umanjenje vrijednosti				
- za potraživanja iz ugovora o osiguranju	(41.869)	(44.914)	(41.869)	(44.914)
- za potraživanja iz ugovora o reosiguranju	(1.128)	(1.376)	(1.128)	(1.376)
- za ostala potraživanja	(6.512)	(12.522)	(6.512)	(12.522)
	304.514	178.467	304.017	178.230

Analiza potraživanja iz ugovora o osiguranju i ostalih potraživanja je kako slijedi:

	Grupa 2019. 000 kn	Grupa 2018. 000 kn	Društvo 2019. 000 kn	Društvo 2018. 000 kn
Nedospjelo, neumanjene vrijednosti	117.188	93.293	117.188	93.293
Dospjelo	235.709	143.986	236.339	143.749
Ispravak vrijednosti	(48.381)	(58.812)	(49.509)	(58.812)
	304.516	178.467	304.018	178.230

1.18 Potraživanja iz ugovora o osiguranju i ostala imovina (nastavak)

Kretanje umanjenja vrijednosti za potraživanja iz ugovora o osiguranju bilo je tijekom godine kako slijedi:

	Grupa i Društvo 2019. 000 kn	Grupa i Društvo 2018. 000 kn
Stanje na dan 1. siječnja	44.914	50.555
Povećanje rezerviranja	10.579	8.963
Naplata prethodno rezerviranih iznosa	(8.261)	(9.289)
Ukidanje gubitaka (bilješka 1.23)	2.318	(326)
Otpisi	(5.364)	(5.315)
Stanje na dan 31. prosinca	41.868	44.914

Gubici od umanjenja vrijednosti po potraživanjima iz poslova osiguranja netirani su od bruto zaračunate premije prikazane u bilješci 1.23.

Kretanje umanjenja vrijednosti za ostala potraživanja i unaprijed plaćene troškove tijekom godine je bilo kako slijedi:

	Grupa i Društvo 2019. 000 kn	Grupa i Društvo 2018. 000 kn
Stanje na dan 1. siječnja	12.522	12.720
Povećanje rezerviranja ostalih potraživanja	436	258
Naplata prethodno rezerviranih iznosa	(216)	(413)
Gubici od umanjenja vrijednosti priznati u dobiti ili gubitku (bilješka 1.30)	-	-
Otpisi	220	(155)
Stanje na dan 31. prosinca	(6.230)	(43)
	6.512	12.522

1.19 Novac i novčani ekvivalenti

	Grupa 2019. 000 kn	Grupa 2018. 000 kn	Društvo 2019. 000 kn	Društvo 2018. 000 kn
Novac u banci	103.974	135.276	60.270	88.418
Depoziti s ugovorenim rokom dospijeca do tri mjeseca	43.438	147.229	2.399	-
	147.412	282.505	62.669	88.418

1.20 Tehničke pričuve

Grupa i Društvo

	2019.	2018.
	000 kn	000 kn
Neživotno osiguranje		
Pričuva prijenosnih premija (bilješka 1.20a)	437.188	341.265
Pričuva za prijavljene, a nelikvidirane štete (bilješka 1.20b)	271.680	276.829
Pričuva za nastale, a neprijavljene štete (bilješka 1.20c)	166.871	182.055
Ostale pričuve	3.226	2.643
Ukupno neživot	878.965	802.792
Životno osiguranje		
Pričuva prijenosnih premija (bilješka 1.20a)	12.532	12.099
Matematička pričuva (bilješka 1.20d)	2.487.175	2.570.874
Pričuva na temelju testa adekvatnosti obveza (bilješka 1.20d)	998	1.031
	2.488.173	2.571.905
Pričuva životnog osiguranja za unit-linked i index-linked (bilješka 1.20e)	814.657	520.094
Pričuva za prijavljene, a nelikvidirane štete (bilješka 1.20b)	71.610	54.643
Pričuva za nastale, a neprijavljene štete (bilješka 1.20c)	2.774	2.708
Ostale pričuve	152	152
Ukupno život	3.389.898	3.161.601
Ukupno tehničke pričuve	4.268.863	3.964.393

Ostale pričuve odnose se na pričuve za bonuse i popuste i pričuve za neistekle rizike. Na 31. prosinca 2019. nije knjižena pričuva za neistekle rizike, isto kao ni na 31. prosinca 2018.

a) Analiza kretanja pričuve prijenosnih premija

Grupa i Društvo	2019.	2019.	2019.	2018.	2018.	2018.
	Bruto 000 kn	Reosiguranje 000 kn	Neto 000 kn	Bruto 000 kn	Reosiguranje 000 kn	Neto 000 kn
<i>Neživotno osiguranje</i>						
Na dan 1. siječnja	341.265	70.783	270.482	311.964	61.642	250.322
Premije policirane tijekom godine	800.924	24.121	776.803	650.998	90.598	560.400
Premije zarađene tijekom godine	(705.001)	3.221	(708.222)	(621.697)	(81.457)	(540.240)
Na dan 31. prosinca	437.188	98.125	339.063	341.265	70.783	270.482
<i>Životno osiguranje</i>						
Na dan 1. siječnja	12.099	134	11.965	10.756	133	10.623
Premije policirane tijekom godine	30.254	1.152	29.102	32.070	1.145	30.925
Premije zarađene tijekom godine	(29.821)	(1.155)	(28.666)	(30.727)	(1.144)	(29.583)
Na dan 31. prosinca	12.532	131	12.401	12.099	134	11.965

U gornjoj tabeli, alokacija premije za neživotna osiguranja prikazana je prije umanjena vrijednosti.

1.20 Tehničke pričuve (nastavak)

b) Analiza kretanja pričuve za prijavljene a nelikvidirane štete

	Grupa i Društvo			Grupa i Društvo		
	2019. Bruto 000 kn	2019. Reosiguranje 000 kn	2019. Neto 000 kn	2018. Bruto 000 kn	2018. Reosiguranje 000 kn	2018. Neto 000 kn
<i>Neživotno osiguranje</i>						
Stanje na dan 1. siječnja	276.829	51.524	225.305	303.901	82.628	221.273
Štete tekuće godine	369.901	46.090	323.811	308.671	29.454	279.217
Promjena šteta prethodnih godina	(28.015)	(7.226)	(20.789)	(30.124)	(21.299)	(8.825)
Isplaćene štete	(347.034)	(36.430)	(310.604)	(305.619)	(39.259)	(266.360)
Stanje na dan 31. prosinca	271.681	53.958	217.723	276.829	51.524	225.305
<i>Životno osiguranje</i>						
Stanje na dan 1. siječnja	54.643	-	54.643	39.285	-	39.285
Štete tekuće godine	395.861	-	395.861	366.413	-	366.413
Promjena šteta prethodnih godina	(21.660)	-	(21.660)	(16.932)	-	(16.932)
Isplaćene štete	(357.234)	-	(357.234)	(334.123)	-	(334.123)
Stanje na dan 31. prosinca	71.610	-	71.610	54.643	-	54.643

c) Analiza kretanja pričuve za nastale a neprijavljene štete

	Grupa i Društvo			Grupa i Društvo		
	2019. Bruto 000 kn	2019. Reosiguranje 000 kn	2019. Neto 000 kn	2018. Bruto 000 kn	2018. Reosiguranje 000 kn	2018. Neto 000 kn
<i>Neživotno osiguranje</i>						
Stanje na dan 1. siječnja	182.055	3.129	178.926	197.337	3.380	193.957
Povećanja	59.515	23.615	35.900	60.262	15.907	44.355
Transferi u NOCR	(74.699)	(19.672)	(55.027)	(75.544)	(16.158)	(59.386)
Stanje na dan 31. prosinca	166.871	7.072	159.799	182.055	3.129	178.926
<i>Životno osiguranje</i>						
Stanje na dan 1. siječnja	2.708	554	2.154	2.931	506	2.425
Povećanja	1.414	234	1.180	961	211	750
Transferi u NOCR	(1.350)	(178)	(1.172)	(1.184)	(163)	(1.021)
Stanje na dan 31. prosinca	2.772	610	2.162	2.708	554	2.154

1.20 Tehničke pričuve (nastavak)

d) Matematička pričuva i pričuva na temelju testa adekvatnosti obveza

Grupa i Društvo	2019.	2019.	2019.	2018.	2018.	2018.
	Bruto 000 kn	Reosiguranje 000 kn	Neto 000 kn	Bruto 000 kn	Reosiguranje 000 kn	Neto 000 kn
Stanje na dan 1. siječnja	2.571.905	300	2.571.605	2.631.633	320	2.631.313
Alokacija premije	221.121	1.153	219.968	169.059	1.145	167.914
Oslobađanje obveza zbog plaćenih naknada, otkupa i ostalih prekida	(339.476)	(1.155)	(338.321)	(295.514)	(1.165)	(294.349)
Oslobađanje diskonta/pripis kamate	64.892	-	64.892	64.892	-	64.892
Promjene obveza na temelju testa adekvatnosti obveza	(33)	-	(33)	(66)	-	(66)
Promjena Zillmer usklade	14.112	-	14.112	13.464	-	13.464
Alokacija diskrecijskih i zajamčenih bonusa	(41.412)	-	(41.412)	(8.044)	-	(8.044)
Promjena pričuve prijenosnih premija	(2.936)	-	(2.936)	(3.519)	-	(3.519)
Stanje na dan 31. prosinca	2.488.173	298	2.487.875	2.571.905	300	2.571.605

Matematička pričuva iskazana je u iznosu 2.487.176 tisuća kuna (2017.: 2.570.874 tisuća kuna). Pričuva koja proizlazi iz testa adekvatnosti obveza iznosi 998 tisuća kuna (2017.: 1.031 tisuća kuna).

e) Pričuve životnog osiguranja za unit-linked i index-linked proizvode

Grupa i Društvo	2019.	2018.
	Bruto i neto 000 kn	Bruto i neto 000 kn
Stanje 1. siječnja	520.094	387.749
Alokacija premije	264.349	194.844
Ukidanje obveza po plaćenim naknadama, otkupu i drugim oblicima prekida	(23.194)	(46.451)
Neto dobiti iz promjene fer vrijednosti imovine koja pokriva pričuve životnog osiguranja za unit-linked i index-linked proizvode	53.408	(16.048)
Stanje 31. prosinca	814.657	520.094

1.20 Tehničke pričuve (nastavak)

f) Analiza kretanja pričuva šteta (NOCR i IBNR)

Za godinu koja je završila 31. prosinca 2019.

Grupa i Društvo	Prije 2013.	2013	2014	2015	2016	2017	2018	2019	Ukupno
	000 kn	000 kn	000 kn	000 kn	000 kn	000 kn	000 kn	000 kn	000 kn
Procjena kumulativnih šteta na kraju godine nezgode	246.251	424.451	490.056	408.279	346.273	373.147	364.647	448.180	-
Godinu poslije	29.492	394.180	393.953	368.561	324.327	352.242	353.473	-	-
Dvije godine poslije	23.338	379.080	381.503	346.043	311.570	332.787	-	-	-
Tri godine poslije	19.635	371.542	370.803	345.258	302.733	-	-	-	-
Četiri godine poslije	14.762	366.578	367.229	340.004	-	-	-	-	-
Pet godina poslije	10.110	363.166	362.778	-	-	-	-	-	-
Šest godina poslije	6.751	361.101	-	-	-	-	-	-	-
Procjena kumulativnih šteta	-	361.101	362.778	340.004	302.733	332.787	353.473	448.180	2.501.056
Kumulativne isplate	-	342.694	342.594	303.855	265.778	287.088	266.673	219.613	2.028.295
Pričuva za prethodne godine	85.412	-	-	-	-	-	-	-	85.412
Troškovi obrade šteta	5.129	989	1.146	2.038	1.973	2.382	3.994	11.497	29.146
Vrijednost priznata u izvještaju o financijskom položaju	90.540	19.395	21.329	38.187	38.928	48.081	90.794	240.064	587.319
Neživot	Prije 2013.	2013	2014	2015	2016	2017	2018	2019	Ukupno
	000 kn	000 kn	000 kn	000 kn	000 kn	000 kn	000 kn	000 kn	000 kn
Procjena kumulativnih šteta na kraju godine nezgode	-	411.966	473.753	388.045	324.124	349.596	330.955	408.403	-
Godinu poslije	-	388.814	388.425	360.853	314.515	341.451	336.138	-	-
Dvije godine poslije	-	374.301	376.364	340.217	304.410	324.316	-	-	-
Tri godine poslije	-	367.177	366.330	340.149	296.470	-	-	-	-
Četiri godine poslije	-	362.832	363.088	335.504	-	-	-	-	-
Pet godina poslije	-	359.503	359.044	-	-	-	-	-	-
Šest godina poslije	-	355.968	-	-	-	-	-	-	-
Procjena kumulativnih šteta	-	355.968	359.044	335.504	296.470	324.316	336.138	408.403	2.415.844
Kumulativne isplate	-	339.898	340.065	302.114	263.664	285.353	265.158	219.048	2.015.301
Pričuva za prethodne godine	85.411	-	-	-	-	-	-	-	85.411
Troškovi obrade šteta	5.129	919	1.109	1.955	1.848	2.180	3.519	10.320	26.980
Vrijednost priznata u izvještaju o financijskom položaju	90.540	16.988	20.088	35.345	34.654	41.143	74.500	199.676	512.934

1.20 Tehničke pričuve (nastavak)

f) Analiza kretanja pričuva šteta (NOCR i IBNR nastavak)

Za godinu koja je završila 31. prosinca 2018.

Život	Prije 2013.	2013	2014	2015	2016	2017	2018	2019	Ukupno
	000 kn	000 kn	000 kn	000 kn	000 kn	000 kn	000 kn	000 kn	000 kn
Procjena kumulativnih šteta na kraju godine nezgode	246.251	12.484	16.303	20.234	22.149	23.551	33.692	39.777	-
Godinu poslije	29.492	5.366	5.527	7.708	9.811	10.791	17.335	-	-
Dvije godine poslije	23.338	4.779	5.139	5.826	7.160	8.472	-	-	-
Tri godine poslije	19.635	4.365	4.474	5.109	6.263	-	-	-	-
Četiri godine poslije	14.762	3.747	4.142	4.500	-	-	-	-	-
Pet godina poslije	10.110	3.663	3.733	-	-	-	-	-	-
Šest godina poslije	6.751	5.133	-	-	-	-	-	-	-
Procjena kumulativnih šteta	-	5.133	3.733	4.500	6.263	8.472	17.335	39.777	85.213
Kumulativne isplate	-	2.797	2.529	1.741	2.114	1.735	1.515	565	12.996
Pričuva za prethodne godine	-	-	-	-	-	-	-	-	-
Troškovi obrade šteta	-	70	36	83	124	202	475	1.176	2.167
	=====	=====	=====	=====	=====	=====	=====	=====	=====
Vrijednost priznata u izvještaju o financijskom položaju	-	2.406	1.241	2.841	4.274	6.938	16.294	40.388	74.383
	=====	=====	=====	=====	=====	=====	=====	=====	=====

1.20 Tehničke pričuve (nastavak)

g) Preostalo dospijeće tehničkih pričuva

Grupa i Društvo 2019.

	Manje od 1 godine 000 kn	Između 1 i 5 godina 000 kn	Između 5 i 10 godina 000 kn	Između 10 i 15 godina 000 kn	Između 15 i 20 godina 000 kn	Više od 20 godina 000 kn	Ukupno 000 kn
Pričuva prijenosnih premija	342.691	103.318	3.482	212	17	-	449.720
NOCR & IBNR	248.823	162.505	52.591	25.413	10.392	13.211	512.935
Matematička pričuva, pričuva za unit linked proizvode i pričuva na temelju LAT-a	265.706	1.342.487	638.427	548.585	324.082	183.543	3.302.830
Ostale pričuve	3.378	-	-	-	-	-	3.378
Tehničke pričuve	860.598	1.608.310	694.500	574.210	334.491	196.754	4.268.863

Grupa i Društvo 2018.

	Manje od 1 godine 000 kn	Između 1 i 5 godina 000 kn	Između 5 i 10 godina 000 kn	Između 10 i 15 godina 000 kn	Između 15 i 20 godina 000 kn	Više od 20 godina 000 kn	Ukupno 000 kn
Pričuva prijenosnih premija	281.837	70.252	1.127	119	29	-	353.364
NOCR & IBNR	233.792	172.141	62.833	25.219	9.303	12.947	516.235
Matematička pričuva, pričuva za unit linked proizvode i pričuva na temelju LAT-a	254.277	1.145.827	662.950	489.568	359.161	180.216	3.091.999
Ostale pričuve	2.643	152	-	-	-	-	2.795
Tehničke pričuve	772.549	1.388.372	726.910	514.906	368.493	193.163	3.964.393

- UPR - engl. unearned premium reserve, pričuva za prijenosnu premiju
 NOCR - engl. notified outstanding claims reserve, pričuva za prijavljene, a nelikvidirane štete
 IBNR - engl. incurred but not reported, pričuva za nastale, a neprijavljene štete
 LAT - engl. liability adequacy test, test adekvatnosti obveza

1.20 Tehničke pričuve (nastavak)

h) Analiza kvote šteta, bruto i neto

Tablica dolje predstavlja kvotu šteta, bruto i neto od reosiguranja prema vrstama osiguranja izračunata prema Pravilniku o obliku i sadržaju financijskih i dodatnih izvještaja društva za osiguranje odnosno društva za reosiguranje:

Djelatnosti neživotnih osiguranja	Kvota šteta, bruto	Kvota troškova, bruto	Kombinirana kvota, bruto	Kvota šteta, bruto	Kvota troškova, bruto	Kombinirana kvota, bruto
	2019.	2019.	2019.	2018.	2018.	2018.
Osiguranje od automobilske odgovornosti	19,94%	43,34%	63,28%	42,79%	38,47%	81,26%
Druga osiguranja motornih vozila	60,88%	41,50%	102,37%	70,77%	38,58%	109,35%
Osiguranje imovine od požara i drugih opasnosti	44,45%	43,71%	88,16%	46,62%	45,71%	92,34%
Osiguranje od opće odgovornosti	70,46%	34,57%	105,03%	41,99%	34,27%	76,27%
Pomorska, zračna i transportna osiguranja	106,68%	35,26%	141,94%	-9,53%	42,16%	32,63%
Osiguranje kredita i jamstava	4,61%	23,81%	28,42%	3,29%	22,49%	25,78%
Osiguranje od nezgode	20,10%	40,50%	60,60%	14,90%	43,25%	58,15%
Zdravstveno osiguranje	47,04%	32,62%	79,66%	38,59%	32,77%	71,36%
Osiguranje različitih financijskih gubitaka	54,78%	35,56%	90,34%	30,25%	34,46%	64,71%
Putno osiguranje	29,38%	35,56%	64,94%	18,93%	34,82%	53,75%
UKUPNO - NEŽIVOT	46,48%	40,31%	86,80%	42,06%	40,18%	82,24%

Kvota šteta je izračunata sukladno propisanim Uputom Uredbe Hrvatske agencije za nadzor financijskih usluga o strukturi i sadržaju godišnjih financijskih izvještaja društava za osiguranje i reosiguranje (»Narodne novine«, broj 37/16) kako slijedi:

Kvota šteta = (Likvidirane štete, bruto iznos + Promjena pričuva za štete, bruto iznos + Promjena ostalih tehničkih pričuva, bruto iznos) / (Zaračunate bruto premije + Ispravak vrijednosti i naplaćeni ispravak vrijednosti premije + Promjena bruto pričuva prijenosnih premija)*(-100)

Kvota troškova = (Poslovni rashodi (izdaci za obavljanje djelatnosti), neto + Ostali osigurateljno - tehnički prihodi, neto od reosiguranja + Ostali tehnički troškovi, neto od reosiguranja) / (Zaračunate bruto premije + Ispravak vrijednosti i naplaćeni ispravak vrijednosti premije + Promjena bruto pričuva prijenosnih premija) *(-100)

Kombinirana kvota = kvota šteta + kvota troškova.

1.21 Obveze iz ugovora o osiguranju, ostale obveze i odgođeni prihodi

	Grupa 2019. 000 kn	Grupa 2018. 000 kn	Društvo 2019. 000 kn	Društvo 2018. 000 kn
Obveze iz ugovora o osiguranju				
- prema vlasnicima polica osiguranja	11.984	14.293	11.984	14.293
- prema agentima, brokerima i posrednicima	18.214	14.382	18.214	14.382
Obveze iz ugovora o reosiguranju	31.967	17.461	31.967	17.461
Odgođeni prihod od provizije reosiguranja	3.697	3.268	3.697	3.268
Obračunati troškovi provizije	4.204	2.133	4.204	2.133
Rezervacija za bonuse zaposlenicima	9.328	10.306	8.381	9.540
Obveze za plaće	8.278	7.527	8.017	7.205
Obveze za primljene predujmove za premiju	8.177	6.638	8.177	6.638
Obveze za plaćanje temeljeno na dionicama (bilješka 1.34)	6.172	4.084	6.172	4.084
Obveze prema nekontrolirajućim udjelničarima investicijskih fondova	163.778	159.245	-	-
Ostale obveze i obračunati troškovi	128.365	61.823	127.576	54.088
	394.164	301.160	228.388	133.092

1.22 Kapital i rezerve

a) Izdani dionički kapital

	2019. 000 kn	2018. 000 kn
Odobreno, izdano i u cijelosti plaćeno		
254.306 (2018.: 254.306) redovnih dionica po 400 kuna	101.722	101.722

Dionički kapital Društva denominiran je u kunama. Nominalna vrijednost svake izdane dionice iznosi 400 kuna.

Na datum izvještavanja, vlasnička struktura Društva bila je sljedeća:

	2019. % vlasništva	2018. % vlasništva
Allianz New Europe Holding GmbH, Austrija	83.2	83.2
Zagrebačka banka d.d., Hrvatska	16.8	16.8
	100.0	100.0

Krajnje matično društvo Društva je Allianz SE, dioničko društvo sa sjedištem u Njemačkoj.

b) Premija na emitirane dionice

Kao rezultat izdavanja dionica u periodu od 1999. do 2008. godine, Društvo je priznalo ukupnu premiju na emitirane dionice u iznosu od 112.001 tisuću kuna (2018.: 112.001 tisuću kuna) što predstavlja razliku za koju je plaćeni iznos viši od nominalne vrijednosti izdanih dionica. U 2013. Društvo je povećalo temeljni kapital pretvaranjem premije u iznosu od 7.500 tisuća kuna u temeljni kapital (bonusno izdanje dionica) izdavanjem 18.750 novih redovnih dionica nominalne vrijednosti 400 kuna. Nove dionice dodijeljene su postojećim dioničarima u omjerima njihovih postojećih udjela. Nije bilo naknadnih promjena.

1.22 Kapital i rezerve (nastavak)

c) Rezerva fer vrijednosti

Rezerva fer vrijednosti predstavlja kumulativne nerealizirane neto promjene u fer vrijednosti imovine raspoložive za prodaju umanjene za pripadajući odgođeni porez. Sva kretanja prikazana su u ostaloj sveobuhvatnoj dobiti u Izvještaju o sveobuhvatnoj dobiti, neto od poreza. Kretanja u rezervi fer vrijednosti su kako slijedi:

	Grupa 2019. 000 kn	Grupa 2018. 000 kn	Društvo 2019. 000 kn	Društvo 2018. 000 kn
Na dan 1. siječnja				
Bruto rezerva fer vrijednosti	256.756	283.420	256.732	283.349
Odgođeni porez (bilješka 1.17)	(46.212)	(51.003)	(46.212)	(51.003)
Neto	210.544	232.417	210.520	232.346
Neto dobiti od promjene fer vrijednosti financijske imovine raspoložive za prodaju	218.641	(27.929)	220.225	(30.122)
Neto dobiti od prodaje financijske imovine raspoložive za prodaju - transfer u dobit ili gubitak (bilješka 1.25)	(7.869)	(17.214)	(9.408)	(14.930)
Umanjenje vrijednosti financijske imovine raspoložive za prodaju (bilješka 1.31)	47	18.480	2	18.435
	210.819	(26.663)	210.819	(26.617)
Odgođeni porez na neto (dobitke)/gubitke od promjene fer vrijednosti financijske imovine raspoložive za prodaju, neto od realiziranih iznosa i umanjena vrijednosti (bilješka 1.17)	(37.947)	4.790	(37.947)	4.790
<i>Neto odgođeni porezni trošak/prihod priznat u ostaloj sveobuhvatnoj dobiti</i>	172.872	4.790	172.872	4.790
Na dan 31. prosinca				
Bruto rezerva fer vrijednosti	467.576	256.757	467.553	256.734
Odgođeni porez (bilješka 1.17)	(84.160)	(46.212)	(84.160)	(46.212)
Neto	383.416	210.544	383.391	210.520

d) Zakonska rezerva

Zakonska rezerva (25.053 tisuće kuna na 31. prosinca 2019. i 31. prosinca 2018.) predstavlja akumulirani iznos prenesen iz zadržane dobiti u skladu sa Zakonom o osiguranju koji je bio na snazi do 31. prosinca 2005. kojim se propisivala obveza izdvajanja minimalno trećine zadržane neto dobiti u neraspodjeljivu zakonsku rezervu do trenutka kada zakonska rezerva dostigne iznos od polovice prosječne premije ostvarene u posljednje dvije godine poslovanja.

U 2006. godini stupio je na snagu novi Zakon o osiguranju koji ne zahtijeva formiranje gore navedene rezerve. Međutim, u skladu sa Zakonom o trgovačkim društvima, 5% dobiti za godinu se izdvaja u zakonsku rezervu dok ona zajedno s rezervama kapitala ne dosegne 5% temeljnog dioničkog kapitala.

Zakonska rezerva se može koristiti za pokriće gubitaka iz prethodnih godina, ukoliko gubitak nije pokriven iz dobiti tekuće godine ili ukoliko nema drugih rezervi iz kojih bi se gubitak mogao pokriti.

e) Zadržana dobit

Društvo posvećuje dužnu pažnju zahtjevima Zakona o računovodstvu za pokrivanje svih razvojnih troškova prije utvrđivanja iznosa koji se raspodjeljuje u zadržanu dobit.

1.22 Kapital i rezerve (nastavak)

f) Dividenda po dionici

Tijekom 2019. godine Društvo je platilo dividendu za 2018. godinu u iznosu od 147,096 tisuća kuna odnosno 578,42 kune dividende po dionici (tijekom 2018. godine isplaćeno je za 2017. godinu ukupno 89,742 tisuća kuna ili 352,90 kuna dividende po dionici) temeljem broja dionica u vrijeme isplate.

Vezano za krizu uvjetovanu COVID-19, Regulator je u ožujku 2020. donio odluku da se zaustavlja isplata dividende za sva osiguravajuća društva do 20. travnja 2021. Sukladno navedenoj odluci, Društvo će odgoditi isplatu dividende za 2019. godinu.

1.23 Premije

	Grupa i Društvo 2019. 000 kn	Grupa i Društvo 2018. 000 kn
<i>Neživotno osiguranje</i>		
Zaračunate bruto premije	798.606	651.324
Premije predane u reosiguranje	(131.151)	(90.598)
Zaračunate premije iz poslova osiguranja neživota, neto od reosiguranja	<u>667.455</u>	<u>560.726</u>
Promjena bruto pričuva prijenosnih premija	(95.923)	(29.300)
Promjena pričuva prijenosnih premija, udio reosiguranja	<u>27.342</u>	<u>9.141</u>
Zarađene premije iz poslova osiguranja neživota, neto od reosiguranja	<u>598.874</u>	<u>540.567</u>
<i>Životno osiguranje</i>		
Zaračunate bruto premije	563.440	514.577
Premije predane u reosiguranje	(3.139)	(3.064)
Zaračunate premije iz poslova osiguranja života, neto od reosiguranja	<u>560.301</u>	<u>511.513</u>
Promjena bruto pričuva prijenosnih premija		(1.343)
Promjena pričuva prijenosnih premija, udio reosiguranja	(433)	1
	(2)	
Zarađene premije iz poslova osiguranja života, neto od reosiguranja	<u>559.866</u>	<u>510.171</u>
Ukupno zaračunate bruto premije	<u>1.362.046</u>	<u>1.165.901</u>
Ukupno premije predane u reosiguranje	<u>(134.290)</u>	<u>(93.662)</u>
Ukupno zaračunate premije, neto od reosiguranja	<u>1.227.756</u>	<u>1.072.239</u>
Ukupno promjena bruto pričuva prijenosnih premija	<u>(96.356)</u>	<u>(30.652)</u>
Ukupno promjena pričuva prijenosnih premija, udio reosiguranja	<u>27.340</u>	<u>9.142</u>
Ukupno zarađene premije, neto od reosiguranja	<u><u>1.158.740</u></u>	<u><u>1.050.738</u></u>

Zaračunate bruto premije za Grupu i Društvo prikazane su nakon ukidanja umanjenja vrijednosti u iznosu od 2,318 tisuća kuna (2018.: nakon umanjenja vrijednosti u iznosu od 326 tisuća kuna) kao što je navedeno u bilješki 1.18.

1.23 Premije (nastavak)

Analiza po vrstama osiguranja

Grupa i Društvo

2019.	Bruto zaračunate premije 000 kn	Bruto zaradene premije 000 kn	Bruto nastale štete 000 kn	Troškovi pribave (bilješka 1.28) 000 kn	Administrativni troškovi (bilješka 1.29) 000 kn	Saldo reosiguranja 000 kn
<i>Neživotna osiguranja</i>						
Osiguranje od nezgode	53.968	52.442	10.541	12.287	8.942	82
Zdravstveno osiguranje	39.278	31.451	15.558	4.611	5.598	1.098
Osiguranje cestovnih vozila	129.660	110.232	69.400	26.553	18.395	1.140
Osiguranje tračnih vozila	140	723	(1.812)	203	123	500
Osiguranje zračnih letjelica	204	297	781	55	43	(372)
Osiguranje plovila	13.732	13.492	20.451	3.247	2.327	(4.194)
Osiguranje robe u prijevozu	5.218	5.177	2.872	1.099	882	608
Osiguranje od požara i elementarnih šteta	156.729	150.898	78.630	37.637	25.346	20.689
Ostala osiguranja imovine	81.887	64.167	16.881	19.529	10.389	14.008
Osiguranje od odgovornosti za upotrebu motornih vozila	126.078	118.263	23.576	25.690	20.752	4.335
Osiguranje od odgovornosti za upotrebu zračnih letjelica	240	248	1.067	25	37	(838)
Osiguranje od odgovornosti za upotrebu plovila	5.030	4.938	571	1.166	849	1.431
Ostala osiguranja od odgovornosti	131.227	98.791	69.545	17.163	16.910	(2.019)
Osiguranje kredita	4.106	4.109	213	390	701	2.229
Osiguranje jamstava	240	315	(9)	32	53	-
Osiguranje od financijskih gubitaka	21.389	20.251	11.095	3.708	3.438	9.285
Putno osiguranje	29.40	26.889	7.925	5.001	4.555	7.593
Ukupno neživotna osiguranja	798.606	702.683	327.285	158.396	119.340	55.576
<i>Životna osiguranja</i>						
Životno osiguranje	250.396	250.397	254.910	10.427	31.547	304
Rentno osiguranje	2.554	2.554	7.781	778	12.403	-
Dopunska osiguranja uz životno osiguranje	30.254	29.953	2.480	2.977	3.408	1.618
Unit -linked i index-linked	280.236	280.103	319.926	8.865	13.170	109
Ukupno život	563.440	563.007	585.097	23.047	60.528	2.031
Sveukupno	1.362.046	1.265.690	912.382	181.443	179.868	57.606

Troškovi pribave i administrativni troškovi za Grupu i Društvo su različiti zbog klasifikacije i alokacije. Zbog jednostavnosti, gornja tablica je prikazana samo jednom i to s troškovima pribave i administrativnim troškovima za Društvo, budući da se samo oni odnose na poslovanje osiguranja.

1.23 Premije (nastavak)

Analiza po vrstama osiguranja (nastavak)

Grupa i Društvo

2018.	Bruto zaračunate premije 000 kn	Bruto zaradene premije 000 kn	Bruto nastale štete 000 kn	Troškovi pribave (bilješka 1.28) 000 kn	Administrativni troškovi (bilješka 1.29) 000 kn	Saldo reosiguranja 000 kn
<i>Neživotna osiguranja</i>						
Osiguranje od nezgode	53.738	53.150	7.922	14.277	8.695	(114)
Zdravstveno osiguranje	24.192	18.251	7.312	2.837	3.137	(1.256)
Osiguranje cestovnih vozila	94.101	93.919	64.127	19.598	15.627	14
Osiguranje tračnih vozila	530	938	1.850	201	157	500
Osiguranje zračnih letjelica	358	203	45	20	87	(108)
Osiguranje plovila	11.599	12.201	2.131	2.470	2.066	(3.494)
Osiguranje robe u prijevozu	6.081	6.309	1.932	1.154	1.009	(980)
Osiguranje od požara i elementarnih šteta	141.348	137.742	48.741	34.192	22.665	(30.518)
Ostala osiguranja imovine	56.893	50.761	39.345	18.627	9.991	14.388
Osiguranje od odgovornosti za upotrebu motornih vozila	113.801	117.340	50.050	21.610	19.964	(4.359)
Osiguranje od odgovornosti za upotrebu zračnih letjelica	239	135	(7)	12	63	(114)
Osiguranje od odgovornosti za upotrebu plovila	4.539	4.826	(6.411)	1.139	801	(6.316)
Ostala osiguranja od odgovornosti	94.896	78.540	32.968	12.806	14.009	(16.348)
Osiguranje kredita	3.484	3.001	711	271	515	(2.622)
Osiguranje jamstava	335	280	14	33	47	-
Osiguranje od financijskih gubitaka	20.007	19.635	5.989	3.476	3.270	(9.690)
Putno osiguranje	25.183	24.784	4.714	4.510	4.104	(8.440)
Ukupno neživotna osiguranja	651.324	622.015	261.433	137.233	106.207	(69.457)
<i>Životna osiguranja</i>						
Životno osiguranje	269.795	269.796	231.900	13.198	30.271	658
Rentno osiguranje	7.096	7.096	7.890	993	8.523	-
Dopunska osiguranja uz životno osiguranje	32.070	31.037	3.256	3.153	2.818	(1.440)
Unit -linked i index-linked proizvodi	205.615	205.304	178.770	8.798	13.870	5
Ukupno život	514.576	513.233	421.816	26.142	55.482	(777)
Sveukupno	1.165.901	1.135.249	683.250	163.375	161.691	(70.234)

1.24 Prihod od provizija i naknada

	Grupa 2019. 000 kn	Grupa 2018. 000 kn	Društvo 2019. 000 kn	Društvo 2018. 000 kn
Prihod od naknada	4.270	3.586	2.371	2.055
Naknada za upravljanje fondovima				
Prihod od provizija	5.907	5.422	5.907	5.422
Provizija reosiguranja				
Ukupno prihod od provizija i naknada	10.177	9.008	8.278	7.477

1.25 Financijski prihodi

	Grupa 2019. 000 kn	Grupa 2018. 000 kn	Društvo 2019. 000 kn	Društvo 2018. 000 kn
<i>Prihod od kamata</i>				
- Imovina raspoloživa za prodaju	87.445	92.719	86.016	90.759
- Ulaganja koja se drže do dospijeca	33.398	34.295	32.198	33.396
- Zajmovi i potraživanja	1.830	1.491	1.754	1.408
	122.673	128.505	119.968	125.563
Prihod od dividendi	12.951	14.970	10.768	13.073
Prihod od najma od ulaganja u nekretnine	1.498	1.759	1.498	1.759
Neto realizirani dobiti od imovine raspoložive za prodaju (bilješka 1.22c)	724	17.214	9.408	14.930
Neto realizirani dobiti od imovine po fer vrijednosti kroz RDG	85.322		63.803	
Prihod od prodaje ulaganja u nekretnine	-	476	-	476
Prihod od ukidanja umanjena vrijednosti zajmova	-	6	-	6
	223.168	162.930	205.445	155.807

Društvo

	Neživot 2019. 000 kn	Život 2019. 000 kn	Ukupno 2019. 000 kn	Neživot 2018. 000 kn	Život 2018. 000 kn	Ukupno 2018. 000 kn
Financijski prihod						
Prihod od imovine za pokriće kapitala	4.174	62.518	66.692	3.363	(70)	3.293
Prihod od imovine za pokriće matematičke pričuve	-	104.646	104.646	-	119.242	119.242
Prihod od imovine za pokriće ostalih tehničkih pričuva	29.909	4.198	34.107	30.190	3.082	33.272
	34.083	171.362	205.445	33.553	122.254	155.807

1.26 Ostali poslovni prihodi

	Grupa 2019. 000 kn	Grupa 2018. 000 kn	Društvo 2019. 000 kn	Društvo 2018. 000 kn
Uslužne štete	3.226	4.712	3.014	3.418
Pozitivne tečajne razlike po potraživanjima i obvezama iz ugovora o osiguranju	164	97	163	97
IT usluge	2.361	1.808	-	-
Ostalo	4.335	5.866	3.765	4.730
	10.086	12.483	6.942	8.245

1.27 Nastale štete, neto od reosiguranja

	Grupa i Društvo	Grupa i Društvo
	2019.	2018.
	000 kn	000 kn
<i>Neživotno osiguranje</i>		
Isplaćene štete		
Bruto iznos	347.033	305.619
Udio reosiguranja	(36.430)	(39.259)
Promjena pričuve za prijavljene, a nelikvidirane štete		
Bruto iznos	(5.146)	(27.072)
Udio reosiguranja	(2.434)	31.104
Promjena pričuve za nastale, a neprijavljene štete		
Bruto iznos	(15.184)	(15.282)
Udio reosiguranja	(3.943)	251
Promjena ostalih tehničkih pričuva		
Bruto iznos	582	(1.831)
Udio reosiguranja	-	1
	<hr/>	<hr/>
Ukupno bruto nastale štete neživotnog osiguranja	327.285	261.434
Ukupno udio reosiguranja u štetama neživotnog osiguranja	(42.807)	(7.903)
	<hr/>	<hr/>
Ukupno nastale štete neživotnog osiguranja, neto od reosiguranja	284.478	253.530
	<hr/> <hr/>	<hr/> <hr/>
<i>Životno osiguranje</i>		
Isplaćene štete (naknade i otkupi)		
Bruto iznos	334.305	287.836
Udio reosiguranja	(575)	(933)
Isplaćene štete za unit-linked proizvode, bruto i neto	22.928	46.287
Promjena matematičke pričuve i pričuve temeljem LAT-a	-	-
Bruto iznos	(83.733)	(59.730)
Udio reosiguranja	2	20
Promjena pričuve za unit-linked proizvode, bruto i neto	294.563	132.345
Promjena pričuve za prijavljene, a nelikvidirane štete, bruto i neto	16.967	15.360
Promjena pričuve za nastale, a neprijavljene štete	-	-
Bruto iznos	66	(223)
Udio reosiguranja	(56)	(48)
Promjena ostalih pričuva, bruto i neto	1	(59)
	<hr/>	<hr/>
Ukupno bruto nastale štete životnog osiguranja	585.096	421.815
Ukupan udio reosiguranja u štetama životnog osiguranja	(628)	(961)
	<hr/>	<hr/>
Ukupno nastale štete životnog osiguranja, neto od reosiguranja	584.468	420.854
	<hr/> <hr/>	<hr/> <hr/>
Ukupno bruto nastale štete	912.381	683.250
Ukupno udio reosiguranja u nastalim štetama	(43.435)	(8.864)
	<hr/>	<hr/>
Ukupno nastale štete, neto od reosiguranja	868.946	674.386
	<hr/> <hr/>	<hr/> <hr/>

1.28 Troškovi pribave

	Grupa 2019. 000 kn	Grupa 2018. 000 kn	Društvo 2019. 000 kn	Društvo 2018. 000 kn
<i>Neživot</i>				
Plaćeni troškovi provizije	157.428	128.185	154.968	125.571
Ostali plaćeni troškovi pribave	21.343	13.894	21.343	13.894
Promjena razgraničenih troškova pribave (bilješka 1.12)	(17.915)	(2.232)	(17.915)	(2.232)
Ukupno troškovi pribave, neživot	160.856	139.847	158.396	137.233
<i>Život</i>				
Plaćeni troškovi provizije	19.216	21.845	19.216	21.845
Ostali plaćeni troškovi pribave	3.867	4.476	3.867	4.476
Promjena razgraničenih troškova pribave (bilješka 1.12)	(36)	(179)	(36)	(179)
Ukupno troškovi pribave, život	23.047	26.142	23.047	26.142
	183.903	165.989	181.443	163.375

Troškovi pribave za Grupu i Društvo uključuju troškove vlastite prodajne mreže u iznosu od 31 milijuna kuna (2018.:27 milijuna kuna). Razrada troškova pribave Društva po vrstama osiguranja prikazana je u bilješki 1.23.

a) Razrada troškova pribave Društva po segmentima poslovanja

<i>Za 2019.</i>	Provizija 000 kn	Ostali troškovi pribave 000 kn	Promjena u razgraničenim troškovima pribave (+/-) 000 kn	Ukupno troškovi pribave 000 kn
Neživotna osiguranja				
Osiguranje od nezgode	(11.695)	(889)	(294)	(12.290)
Zdravstveno osiguranje	(4.810)	(718)	(917)	(4.611)
Osiguranje cestovnih vozila	(24.730)	(4.500)	(2.678)	(26.552)
Osiguranje tračnih vozila	(152)	(52)	-	(204)
Osiguranje zračnih letjelica	(46)	(9)	1	(56)
Osiguranje plovila	(3.019)	(228)	-	(3.247)
Osiguranje robe u prijevozu	(1.052)	(94)	(46)	(1.100)
Osiguranje od požara i elementarnih šteta	(32.323)	(5.198)	114	(37.635)
Ostala osiguranja imovine	(24.006)	(1.790)	(6.265)	(19.531)
Osiguranje od odgovornosti za upotrebu motornih vozila	(24.041)	(3.718)	(2.070)	(25.689)
Osiguranje od odgovornosti zračnih letjelica	(28)	(8)	(11)	(25)
Osiguranje od odgovornosti za upotrebu plovila	(1.092)	(86)	(12)	(1.166)
Ostala osiguranja od odgovornosti	(19.325)	(3.132)	(5.295)	(17.162)
Osiguranje kredita	(318)	(72)	-	(390)
Osiguranje jamstava	(27)	(5)	-	(32)
Osiguranje od financijskih gubitaka	(3.493)	(358)	(144)	(3.707)
Putno osiguranje	(4.812)	(486)	(298)	(5.001)
Ukupno neživotna osiguranja	(154.968)	(21.343)	(17.915)	(158.396)
Životna osiguranja				
Životno osiguranje	(8.360)	(2.068)	-	(10.426)
Rentno osiguranje	(69)	(708)	-	(778)
Dopunska osiguranja uz životno osiguranje	(2.776)	(236)	(36)	(2.977)
Unit linked proizvodi	(8.011)	(855)	-	(8.866)
Ukupno životna osiguranja	(19.216)	(3.867)	(36)	(23.047)
Sveukupno	(174.184)	(25.210)	(17.951)	(181.443)

Troškovi pribave nastali u transakcijama između članica Grupe ne odnose se na poslove osiguranja, stoga se gornja razrada troškova prikazuje samo za Društvo.

1.28 Troškovi pribave (nastavak)

a) Razrada troškova pribave Društva po segmentima poslovanja (nastavak)

Za 2018.	Provizija	Ostali troškovi	Promjena u	Ukupno
	000 kn	pribave	razgraničenim	troškovi
		000 kn	troškovima	pribave
			pribave (+/-)	000 kn
			000 kn	000 kn
Neživotna osiguranja				
Osiguranje od nezgode	(13.500)	(811)	(35)	(14.276)
Zdravstveno osiguranje	(2.975)	(453)	(591)	(2.837)
Osiguranje cestovnih vozila	(16.524)	(1.933)	1.143	(19.600)
Osiguranje tračnih vozila	(170)	(16)	15	(201)
Osiguranje zračnih letjelica	(17)	(4)	(1)	(20)
Osiguranje plovila	(2.270)	(200)	-	(2.470)
Osiguranje robe u prijevozu	(1.005)	(99)	49	(1.153)
Osiguranje od požara i elementarnih šteta	(30.854)	(4.176)	(838)	(34.192)
Ostala osiguranja imovine	(18.930)	(1.236)	(1.539)	(18.627)
Osiguranje od odgovornosti za upotrebu motornih vozila	(18.548)	(1.880)	1.182	(21.610)
Osiguranje od odgovornosti zračnih letjelica	(12)	(2)	(2)	(12)
Osiguranje od odgovornosti za upotrebu plovila	(1.003)	(82)	54	(1.139)
Ostala osiguranja od odgovornosti	(12.151)	(2.264)	(1.609)	(12.806)
Osiguranje kredita	(222)	(49)	-	(271)
Osiguranje jamstava	(29)	(4)	-	(33)
Osiguranje od financijskih gubitaka	(3.222)	(297)	(43)	(3.476)
Putno osiguranje	(4.140)	(388)	(18)	(4.510)
Ukupno neživotna osiguranja	(125.572)	(13.894)	(2.233)	(137.233)
Životna osiguranja				
Životno osiguranje	(10.790)	(2.407)	-	(13.197)
Rentno osiguranje	(319)	(674)	-	(993)
Dopunska osiguranja uz životno osiguranje	(3.067)	(265)	(179)	(3.153)
Unit linked proizvodi	(7.669)	(1.129)	-	(8.798)
Ukupno životna osiguranja	(21.845)	(4.475)	(179)	(26.142)
Sveukupno	(147.416)	(18.370)	(2.411)	(163.375)

1.29 Administrativni troškovi

	Grupa 2019. 000 kn	Grupa 2018. 000 kn	Društvo 2019. 000 kn	Društvo 2018. 000 kn
Amortizacija nekretnina i opreme (bilješka 1.10)	12.475	3.390	12.134	3.255
Amortizacija ostale nematerijalne imovine (bilješka 1.13)	18.290	8.893	17.599	8.067
Troškovi osoblja	81.138	68.688	76.892	64.125
Troškovi osoblja – plaćanja vezana za vlasničke vrijednosnice koja se podmiruju u novcu (bilješka 1.34)	3.294	1.337	3.294	1.337
Materijali i usluge	25.399	39.619	24.243	38.700
Troškovi održavanja software-a	24.113	19.270	22.510	17.699
Ostali troškovi	22.963	28.031	23.196	28.508
	187.672	169.228	179.868	161.691

U 2019. godini prosječni broj zaposlenih u Grupi bio je 387 (2018.: 340).

U 2019. godini Grupa je uplatila 16,9 milijuna kuna (2018.: HRK 14,9 milijun kuna) mirovinskih doprinosa u obvezne mirovinske fondove, a za Društvo 1 milijun kuna (2018.: HRK 1,12 milijuna).

Razrada administrativnih troškova Društva po vrstama osiguranja prikazana je u bilješci 1.23.

a) Razrada administrativnih troškova Društva po segmentima poslovanja

Za 2019.	Amortizacija materijalne i nematerijalne imovine 000 kn	Troškovi osoblja i plaćanja vezana za vlasničke vrijednosnice 000 kn	Ostali administrativni troškovi 000 kn	Ukupno administrativni troškovi 000 kn
Neživotna osiguranja				
Osiguranje od nezgode	(1.566)	(4.183)	(3.193)	(8.942)
Zdravstveno osiguranje	(987)	(2.616)	(1.994)	(5.597)
Osiguranje cestovnih vozila	(3.094)	(8.655)	(6.644)	(18.393)
Osiguranje tračnih vozila	(21)	(58)	(44)	(123)
Osiguranje zračnih letjelica	(5)	(21)	(17)	(43)
Osiguranje plovila	(440)	(1.065)	(822)	(2.327)
Osiguranje robe u prijevozu	(149)	(416)	(317)	(882)
Osiguranje od požara i elementarnih šteta	(4.287)	(11.935)	(9.124)	(25.346)
Ostala osiguranja imovine	(1.640)	(4.926)	(3.823)	(10.389)
Osiguranje od odgovornosti za upotrebu motornih vozila	(4.063)	(9.377)	(7.315)	(20.755)
Osiguranje od odgovornosti zračnih letjelica	(6)	(17)	(14)	(37)
Osiguranje od odgovornosti za upotrebu plovila	(153)	(394)	(302)	(849)
Ostala osiguranja od odgovornosti	(3.156)	(7.716)	(6.038)	(16.910)
Osiguranje kredita	(122)	(329)	(250)	(701)
Osiguranje jamstava	(9)	(25)	(19)	(53)
Osiguranje od financijskih gubitaka	(572)	(1.626)	(1.240)	(3.438)
Putno osiguranje	(761)	(2.154)	(1.640)	(4.555)
Ukupno neživotna osiguranja	(21.031)	(55.513)	(42.796)	(119.340)
Životna osiguranja				
Životno osiguranje	(4.535)	(12.667)	(14.346)	(31.548)
Rentno osiguranje	(1.783)	(4.979)	(5.640)	(12.402)
Dopunska osiguranja uz životno osiguranje	(490)	(1.368)	(1.549)	(3.407)
Unit linked proizvodi	(1.893)	(5.288)	(5.990)	(13.171)
Ukupno životna osiguranja	(8.701)	(24.302)	(27.525)	(60.528)
Sveukupno	(29.732)	(79.815)	(70.321)	(179.868)

Administrativni troškovi nastali u transakcijama između članica Grupe ne odnose se na poslove osiguranja, stoga se gore navedeni troškovi prikazuju samo za Društvo.

1.29 Administrativni troškovi (nastavak)

a) Razrada administrativnih troškova Društva po segmentima poslovanja (nastavak)

Za 2018.

	Amortizacija materijalne i nematerijalne imovine 000 kn	Troškovi osoblja i plaćanja vezana za vlasničke vrijednosnice 000 kn	Ostali administrativni troškovi 000 kn	Ukupno administrativni troškovi 000 kn
Neživotna osiguranja				
Osiguranje od nezgode	(803)	(3.701)	(4.192)	(8.695)
Zdravstveno osiguranje	(290)	(1.337)	(1.508)	(3.134)
Osiguranje cestovnih vozila	(1.439)	(6.632)	(7.556)	(15.627)
Osiguranje tračnih vozila	(16)	(66)	(75)	(157)
Osiguranje zračnih letjelica	(3)	(21)	(64)	(87)
Osiguranje plovila	(187)	(833)	(1.045)	(2.065)
Osiguranje robe u prijevozu	(91)	(430)	(488)	(1.009)
Osiguranje od požara i elementarnih šteta	(2.048)	(9.629)	(10.988)	(22.665)
Ostala osiguranja imovine	(768)	(3.756)	(5.468)	(9.991)
Osiguranje od odgovornosti za upotrebu motornih vozila	(2.109)	(8.271)	(9.588)	(19.968)
Osiguranje od odgovornosti zračnih letjelica	(3)	(14)	(46)	(63)
Osiguranje od odgovornosti za upotrebu plovila	(76)	(340)	(385)	(801)
Ostala osiguranja od odgovornosti	(1.333)	(5.616)	(7.061)	(14.009)
Osiguranje kredita	(50)	(218)	(248)	(515)
Osiguranje jamstava	(4)	(20)	(23)	(47)
Osiguranje od financijskih gubitaka	(289)	(1.397)	(1.584)	(3.270)
Putno osiguranje	(364)	(1.758)	(1.981)	(4.104)
Ukupno neživotna osiguranja	(9.872)	(44.036)	(52.300)	(106.208)
Životna osiguranja				
Životno osiguranje	(773)	(11.564)	(17.935)	(30.271)
Rentno osiguranje	(20)	(3.333)	(5.171)	(8.523)
Dopunska osiguranja uz životno osiguranje	(88)	(1.070)	(1.660)	(2.818)
Unit linked proizvodi	(570)	(5.212)	(8.088)	(13.870)
Ukupno životna osiguranja	(1.450)	(21.179)	(32.853)	(55.483)
Sveukupno	(11.322)	(65.215)	(85.154)	(161.691)

1.30 Ostali poslovni rashodi

	Grupa 2019. 000 kn	Grupa 2018. 000 kn	Društvo 2019. 000 kn	Društvo 2018. 000 kn
Doprinos za zdravstveno osiguranje na osnovi funkcionalne premije	4.237	3.043	4.237	3.043
Troškovi garancijskog fonda	830	576	830	576
Vatrogasni doprinosi	1.278	459	1.278	459
Gubici/(ukidanje gubitaka) od umanjenja vrijednosti ostalih potraživanja (bilješka 1.18)	220	(155)	220	(155)
Ostali troškovi	5.280	8.773	5.280	8.917
	11.845	12.696	11.845	12.840

1.31 Financijski rashodi

	Grupa 2019. 000 kn	Grupa 2018. 000 kn	Društvo 2019. 000 kn	Društvo 2018. 000 kn
Amortizacija ulaganja u nekretnine (bilješka 1.11)	1.249	1.249	1.249	1.249
Gubitak od umanjenja vrijednosti financijske imovine raspoložive za prodaju (bilješka 1.22c)	47	18.480	2	18.435
Gubitak/ (ukidanje gubitka) od umanjenja vrijednosti zajmova prema klijentima (bilješka 1.15a)	72	(7.150)	72	(7.150)
Neto gubici od financijske imovine po fer vrijednosti kroz račun dobiti i gubitka	-	14.633	-	11.558
Ostali troškovi	2.134	1.568	3.814	3.683
Alokacija na nekontrolirajuće udjelničare investicijskih fondova	13.453	663	-	-
	16.955	29.443	5.137	27.775

Društvo

	Neživot 2019. 000 kn	Život 2019. 000 kn	Ukupno 2019. 000 kn	Neživot 2018. 000 kn	Život 2018. 000 kn	Ukupno 2018. 000 kn
Financijski troškovi						
Trošak od imovine za pokriće kapitala	1.337	-14	1.323	2.059	10.475	12.534
Trošak od imovine za pokriće matematičke pričuve	0	2.997	2.997	683	14.396	15.079
Trošak od imovine za pokriće ostalih tehničkih pričuva	745	72	817	80	82	162
	2.082	3.055	5.137	2.822	24.953	27.775

1.32 Neto dobiti/gubici od tečajnih razlika na financijskoj imovini

	Grupa 2019. 000 kn	Grupa 2018. 000 kn	Društvo 2019. 000 kn	Društvo 2018. 000 kn		
<i>Neto dobiti (gubici) od tečajnih razlika na fin. imovini:</i>						
- Ulaganja koja se drže do dospijeća	1.569	(6.522)	1.569	(6.522)		
- Imovina raspoloživa za prodaju	7.425	(25.270)	7.264	(24.937)		
- Imovina po fer vrijednosti kroz račun dobiti i gubitka	31	(41)	31	(41)		
- Zajmovi i potraživanja	81	(141)	81	(141)		
- Žiro računi	158	(568)	177	(352)		
	9.264	(32.542)	9.122	(31.993)		
Društvo						
	Neživot 2019. 000 kn	Život 2019. 000 kn	Ukupno 2019. 000 kn	Neživot 2018. 000 kn	Život 2018. 000 kn	Ukupno 2018. 000 kn
Neto gubici od tečajnih razlika na financijskoj imovini						
Trošak od imovine za pokriće kapitala	35	179	214	(85)	(161)	(246)
Trošak od imovine za pokriće matematičke pričuve	-	8.434	8.434	-	(30.469)	(30.469)
Trošak od imovine za pokriće ostalih tehničkih pričuva	240	234	474	(887)	(391)	(1.278)
	275	8.847	9.122	(972)	(31.021)	(31.993)

1.33 Porez na dobit

	Grupa 2019. 000 kn	Grupa 2018. 000 kn	Društvo 2019. 000 kn	Društvo 2018. 000 kn
Tekući porezni trošak	24.954	31.459	24.954	31.350
Odgođeni porezni trošak/(prihod) (bilješka 1.17)	701	(5.061)	701	(5.061)
Ukupno trošak poreza na dobit	25.655	26.398	25.488	26.289

Usklađenje računovodstvene dobiti za razdoblje i troška poreza na dobit:

	Grupa 2019. 000 kn	Grupa 2018. 000 kn	Društvo 2019. 000 kn	Društvo 2018. 000 kn
Računovodstvena dobit za godinu prije poreza na dobit	142.321	150.875	141.288	150.207
Porez na dobit po stopi 18% (2018: 18%)	(28.508)	(27.158)	(28.310)	(27.037)
Nepriзнati troškovi	(1.470)	(3.435)	(1.382)	(3.290)
Neoporezivi prihod	4.727	4.797	4.610	4.697
Ispravak poreza iz prethodne godine	(405)	(659)	(405)	(659)
Porezni gubici nepriznati kao odgođena porezna imovina	-	57	-	-
Ukupno trošak poreza na dobit	(25.655)	(26.398)	(25.488)	(26.289)
Efektivna porezna stopa	18%	17.5%	18%	17.5%

Porez na dobit priznat direktno u ostaloj sveobuhvatnoj dobiti:

	Grupa 2019. 000 kn	Grupa 2018. 000 kn	Društvo 2019. 000 kn	Društvo 2018. 000 kn
Na financijsku imovinu raspoloživu za prodaju				
Odgođeni porez na neto dobitke od promjene u fer vrijednosti financijske imovine raspoložive za prodaju, neto od realiziranih iznosa i umanjenja vrijednosti (bilješka 1.22c; 1.17)	701	(5.061)	701	(5.061)

Porezni gubici preneseni u buduće periode, nepriznati kao odgođena porezna imovina

	Grupa 2019. 000 kn	Grupa 2018. 000 kn
31. prosinac 2020.	438	317
	438	317

1.34 Plaćanja vezana uz vlasničke instrumente

Ograničeni udjeli u dionicama

Ograničeni udjeli u dionicama (engl. restricted stock units ili RSU) krajnjeg matičnog društva Allianz SE dodijeljeni su Upravi Društva. Usluge zaposlenih primljene u zamjenu za plaćanja vezana uz vlasničke instrumente koja se podmiruju u novcu priznaju se po fer vrijednosti iznosa plativog zaposlenicima. Obveza se ponovno vrednuje po fer vrijednosti na svaki datum izvještavanja i na datum namire, dok se sve promjene vrijednosti odmah priznaju u dobiti ili gubitku kao troškovi zaposlenih.

Datum prestanka važenja RSU-a je 5 godina od datuma kada su odobreni. Iznos isplate novca ovisi o porastu vrijednosti vlasničkih instrumenata Allianz SE na dan izvršenja.

	Broj prava	Fer vrijednost na dan odobravanja EUR po pravu	Fer vrijednost na 31. prosinca 2017. EUR po pravu	Fer vrijednost na 31. prosinca 2017. 000 kn	Kraj razdoblja stjecanja
AEI 2016/RSU	1.041	218,4	227,35	1.692	28.02.2020
AEI 2017/RSU	937	208,86	195,70	1.456	05.03.2021
AEI 2018/RSU	1442	198,55	286,31	2.130	04.03.2022
AEI 2019/RSU	1.571	187,59	294,70	2.193	03.03.2023

	Broj prava	Fer vrijednost na dan odobravanja EUR po pravu	Fer vrijednost na 31. prosinca 2017. EUR po pravu	Fer vrijednost na 31. prosinca 2017. 000 kn	Kraj razdoblja stjecanja
AEI 2015/RSU	866	126,30	175,12	1.124	06.03.2019
AEI 2016/RSU	1.041	110,67	166,23	1.283	28.02.2020
AEI 2017/RSU	886	135,40	156,63	1.029	05.03.2021
AEI 2018/RSU	1.182	148,65	146,32	1.282	04.03.2022

Prava na sudjelovanje u dobiti od povećanja cijena dionica

Prava na sudjelovanje u dobiti od povećanja cijena dionica (engl. share appreciation rights ili SAR) krajnjeg matičnog društva Allianz SE dodijeljeni su Upravi Društva. Usluge zaposlenih primljene u zamjenu za plaćanja vezana uz vlasničke instrumente koja se podmiruju u novcu priznaju se po fer vrijednosti iznosa plativog zaposlenicima. Obveza se ponovno vrednuje po fer vrijednosti na svaki datum izvještavanja i na datum namire, dok se sve promjene vrijednosti odmah priznaju u dobiti ili gubitku kao troškovi zaposlenih.

Datum prestanka važenja SAR-a je 3 do 5 godina od datuma kada su odobreni. Iznos isplate novca ovisi o porastu vrijednosti dionica Allianz SE u periodu od dana odobrenja na dan izvršenja.

Na 31. prosinca 2019. obveze za naknade Upravi u obliku vlasničkih instrumenata (RSU i SAR) iznosile su 6.172 tisuća kuna (2018.: 4.084 tisuća kuna) (bilješka 1.21), dok su troškovi priznati u 2019. iznosili 3.294 tisuća kuna (2018.: 1.337 tisuća kuna) (bilješka 1.29).

1.35 Poslovni najmovi

	Grupa	Grupa	Društvo	Društvo
	31.12.2019	1.1.2019	31.12.2019	1.1.2019
	HRK'000	HRK'000	HRK'000	HRK'000
Kratkoročni dio	16.221	9.964	16.221	9.964
Dugoročni dio	52.075	67.406	52.075	67.406
Ukupno obveze za najam	68.296	77.370	68.296	77.370

1.36 Povezane osobe

Društvo je matično društvo Allianz Hrvatska Grupe. Ključni dioničar Društva i Grupe je Allianz New Europe Holding GmbH, Austrija s vlasničkim udjelom od 83,2% (2018.: 83,2%) dionica Društva na kraju godine. Krajnje matično društvo Društva je Allianz SE, Njemačka. Društvo smatra da ima neposredni odnos povezane osobe s dioničarima, s krajnjim matičnim društvom ključnog dioničara; svojim podružnicama; članovima Nadzornog odbora; članovima Uprave i ostalim poslovođstvom (zajedno ključno poslovođstvo); bliskim članovima obitelji ključnog poslovođstva; i društvima pod kontrolom. zajedničkom kontrolom ili značajnim utjecajem ključnog poslovođstva i njihovih bliskih članova obitelji. prema definiciji sadržanoj u Međunarodnom računovodstvenom standardu 24 *Objavlivanje povezanih stranaka (MRS 24)*.

(a) *Odnosi s društvom Zagrebačka banka d.d.*

Grupa drži depozite i sredstva na tekućim računima kod Zagrebačke banke u iznosu od 41,665 milijun kuna (2018.: 103,8 milijuna kuna). Depoziti nose tržišnu kamatnu stopu te predstavljaju uobičajene komercijalne transakcije podložne standardnim naknadama.

Tijekom 2019. godine, Grupa Zagrebačke banke je kao distribucijski kanal prodala police osiguranja u iznosu od 417,9 milijuna kuna bruto policirane premije (2018.: 353,2 milijuna kuna). Provizija plaćena Grupi Zagrebačke banke za prodaju bankoosiguranja iznosi 24,4 milijuna kuna (2018.: 24,7 milijuna kuna).

Grupa Zagrebačke banke ima kod Društva ugovorena osiguranja imovine, motornih vozila, života i osobna osiguranja. Tijekom 2019. Grupa je Zagrebačkoj banci izdala police u vrijednosti 24,5 milijuna kuna (2018.: 26,3 milijuna kuna) bruto policirane premije.

U 2018. godini, Društvo je potpisalo 15 godišnji ugovor o ekskluzivnom pravu distribucije sa Zagrebačkom bankom d.d. i Unicredit bank Slovenija pod okriljem Allianz & Unicredit regionalnog partnerstva.

(b) *Odnosi s ključnim poslovođstvom*

Bruto iznos naknada plaćenih ili plativih od strane Grupe članovima Uprave za 2018. godinu iznosio je 16 milijuna kuna (201.: 13 milijuna kuna), uključujući fiksnu plaću, ukalkulirane bonuse za 2019. i premije životnog osiguranja koje plaća Grupa. Od tog iznosa 1.142 tisuća kuna (2018.: 728,7 tisuća kuna) odnosi se na mirovinske doprinose. Vrijednost udjela u investicijskim fondovima Grupe u vlasništvu Uprave iznosila je na 31. prosinca 2019. godine 735 tisuća kuna (31. prosinca 2018.: 2,776 tisuća kuna).

Obveze za plaćanja Upravi vezane uz vlasničke instrumente iznosile su na dan 31. prosinca 2019. godine 6,172 tisuća kuna (31. prosinca 2018.: 4.084 tisuća kuna) dok su troškovi priznati u 2019. iznosili 3,294 tisuće kuna (2018.: 1.337 tisuće kuna) (bilješka 1.34).

1.36 Povezane osobe (nastavak)

c) Odnosi sa Allianz SE, Munich

Obveze prema Allianz SE, Munich na 31.prosinca 2019. godine iznose 1,676 tisuća kuna (2018: 2,326 tisuće kuna) dok priznati troškovi za 2019. godinu iznose 3,763 tisuća kuna (2018: 4,447 tisuća kuna) i odnose se na troškove korištenja grupnih usluga.

(d) Odnosi s ostalim podružnicama Allianz SE Grupe

Većina poslova reosiguranja Grupe predana je društvima Allianz SE Grupe. Rezultat navedenih transakcija su premije reosiguranja i naplata šteta od reosiguratelja tijekom godine te potraživanja i obveze na kraju godine, što je prikazano u sljedećoj tablici:

	Društvo 2019. 000 kn	Društvo 2018. 000 kn
Premije predane u reosiguranje:		
Obveza za premiju reosiguranja na početku godine	13.804	56.482
Premija predana u reosiguranje tijekom godine	123.428	31.005
Premija reosiguranja plaćena tijekom godine	(110.699)	(73.683)
	<hr/>	<hr/>
Obveza za premiju reosiguranja na kraju godine	26.533	13.804
	<hr/>	<hr/>
Štete naplaćene iz reosiguranja:		
Na početku godine	18.415	12.285
Fakturirano tijekom godine	32.032	36.395
Naplaćeno tijekom godine	(29.491)	(30.265)
	<hr/>	<hr/>
Potraživanja na kraju godine	20.956	18.415
	<hr/>	<hr/>
Provizija reosiguranja:		
Na početku godine	484	2.469
Fakturirana tijekom godine	5.019	2.173
Naplaćena tijekom godine	(4.300)	(4.158)
	<hr/>	<hr/>
Potraživanja na kraju godine	1.203	484
	<hr/>	<hr/>

e) Odnosi sa podružnicama

Potraživanje od AZ Servisnog Centra d.o.o. na 31. prosinca 2019. iznosi 284 tisuća kuna (31. prosinca 2018: 407 tisuću kuna), dok ukupno priznati prihodi u 2019. godini iznosi 88 tisuća kuna (2018: 89 tisuće kuna) i odnose se na prihode od podnajma poslovnog prostora. Obveze prema AZ Servisnom Centru na 31. prosinca 2019. godine iznose 101 tisuća kuna (31. prosinca 2018: 145 tisuća kuna) dok troškovi priznati u 2019. godini iznose 372 tisuće kuna (2018: 532 tisuća kuna) i odnose se na informatičke usluge.

Potraživanja od Autoelektro tehničkih pregleda d.o.o. na 31. prosinca 2019. iznose 2,637 tisuća kuna (31. prosinca 2018: 2,738 tisuće kuna), dok su ukupno priznati prihodi u 2019. godini iznosili 161 tisuća kuna (2018: 167 tisuće kuna) i odnose se na dani zajam.

Potraživanja od Allianz Invest d.o.o. na 31. prosinca 2019. iznose 187 tisuća kuna (31. prosinca 2018: 488 tisuća kuna) dok ukupno priznati prihodi u 2019. godini iznose 20 tisuće kuna (2018: 233 tisuća kuna) i odnose se na prihode od podnajma poslovnog prostora. Na 31. prosinca 2019. obveze prema Allianz Invest d.o.o. iznose 179 tisuća (31. prosinca 2018: 0 tisuća kuna) dok su priznati troškovi u 2019. godini iznosili 1,720 tisuća kuna (2018: 2.150 tisuća kuna) i odnose se na troškove upravljanja.

1.36 Povezane osobe (nastavak)

Grupa 2019.	Imovina 000 kn	Obveze 000 kn	Prihod 000 kn	Trošak 000 kn
<i>Ključni zaposlenici (uključujući bonuse)</i>	201	3.950	1.130	16.209
<i>Krajnje matično društvo</i>				
Allianz SE, München	161.545	1.676	172.779	176.542
<i>Dioničar</i>				
Zagrebačka banka d.d.	53.753	11.423	35.911	27.967
<i>Povezana društva</i>				
Ostale podružnice Allianz SE Grupe - reosiguravatelji	22.105	16.781	36.906	111.985
<i>Ostala povezana društva</i>	16	5.035	573	19.754
	<u>354.740</u>	<u>42.461</u>	<u>256.650</u>	<u>366.159</u>
Društvo 2019.	Imovina 000 kn	Obveze 000 kn	Prihod 000 kn	Trošak 000 kn
<i>Ključni zaposlenici (uključujući bonuse)</i>	169	2.820	-	14.555
<i>Krajnje matično društvo</i>				
Allianz SE, München	13	1.676	-	3.763
<i>Dioničar</i>				
Zagrebačka banka d.d.	41.664	-	24.488	27.941
<i>Podružnice</i>				
AZ Servisni Centar d.o.o.	284	101	88	372
Alianz Cash, otvoreni investicijski fond	85.780	-	28	-
Alianz Portfolio, otvoreni investicijski fond	11.177	-	1.342	-
Alianz Equity, otvoreni investicijski fond	11.417	-	-	-
Autoelektro tehnički pregledi d.o.o.	2.637	-	161	-
Allianz Invest d.o.o.	187	179	20	1.720
<i>Povezana društva</i>				
Ostale podružnice Allianz SE Grupe - reosiguravatelji	22.105	16.781	36.906	111.985
<i>Ostala povezana društva</i>	16	5.035	573	19.754
	<u>175.448</u>	<u>26.593</u>	<u>63.607</u>	<u>180.089</u>

1.36 Povezane osobe (nastavak)

Grupa 2018.	Imovina	Obveze	Prihod	Trošak
	000 kn	000 kn	000 kn	000 kn
<i>Ključni zaposlenici (uključujući bonuse)</i>	2.776	6.991	-	12.962
<i>Krajnje matično društvo</i>				
Allianz SE, München	-	2.326	-	4.447
<i>Dioničar</i>				
Zagrebačka banka d.d.	269.502	-	26.379	28.807
<i>Povezana društva</i>				
Ostale podružnice Allianz SE Grupe - reosiguravatelji	19.194	13.804	40.352	79.250
<i>Ostala povezana društva</i>	18	4.926	2.321	22.722
	291.490	28.047	69.052	148.188
	<hr/> <hr/>	<hr/> <hr/>	<hr/> <hr/>	<hr/> <hr/>
Društvo 2018.	Imovina	Obveze	Prihod	Trošak
	000 kn	000 kn	000 kn	000 kn
<i>Ključni zaposlenici (uključujući bonuse)</i>	2.295	3.367	-	11.029
<i>Krajnje matično društvo</i>				
Allianz SE, München	-	2.326	-	4.447
<i>Dioničar</i>				
Zagrebačka banka d.d.	260.300	-	26.379	28.799
<i>Podružnice</i>				
AZ Servisni Centar d.o.o.	407	145	89	532
Alianz Cash, otvoreni investicijski fond	103.914	-	38	-
Alianz Portfolio, otvoreni investicijski fond	57.294	-	-	112
Alianz Equity, otvoreni investicijski fond	9.622	-	-	-
Autoelektro tehnički pregledi d.o.o.	2.738	-	167	-
Allianz Invest d.o.o.	488	-	233	2.150
<i>Povezana društva</i>				
Ostale podružnice Allianz SE Grupe -	19.194	13.804	40.352	79.250
<i>Ostala povezana društva</i>	18	4.926	2.321	22.722
	456.270	24.568	69.579	149.041
	<hr/> <hr/>	<hr/> <hr/>	<hr/> <hr/>	<hr/> <hr/>

1.37 Upravljanje financijskim rizikom

U transakcijama s financijskim instrumentima Grupa na sebe preuzima financijske rizike. Ovi rizici uključuju tržišni rizik, kreditni rizik (uključujući i kreditni rizik reosiguranja) i rizik likvidnosti. Svaki od ovih rizika opisan je u nastavku, zajedno sa sažetkom načina na koje Grupa upravlja tim rizikom.

Tržišni rizik

Tržišni rizik definira se kao rizik promjena tržišnih cijena koji bi imao utjecaj na izvještaj o sveobuhvatnoj dobiti i izvještaj o financijskom položaju Grupe. Tržišni rizik uključuje tri vrste rizika:

- valutni rizik – rizik da će se vrijednost financijskih instrumenata mijenjati zbog promjena u tečajevima stranih valuta,
- rizik promjene kamatnih stopa - rizik da će se fer vrijednost budućih novčanih tokova financijskih instrumenata mijenjati zbog promjena u tržišnim kamatnim stopama,
- cjenovni rizik - rizik da će se fer vrijednost budućih novčanih tokova financijskih instrumenata mijenjati zbog promjena cijena na tržištu (osim za fluktuacije koje bi rezultirale iz promjena tečajeve stranih valuta i kamatnih stopa), bez obzira jesu li te promjene uzrokovane faktorima koji se odnose specifično na taj instrument ili njegova izdavatelja ili faktorima koji se odnose na sve instrumente kojima se trguje na tržištu.

Tržišni rizik ne uključuje samo potencijalni gubitak već i potencijalni dobitak.

Usklađivanje imovine i obveza

Grupa aktivno upravlja imovinom koristeći pristup koji stavlja u ravnotežu kvalitetu, diverzifikaciju, usklađivanje imovine i obveza, likvidnost i prinos od ulaganja. Cilj procesa investiranja je optimizacija prinosa od ulaganja poslije poreza, usklađenog za rizik i ukupnog prinosa usklađenog za rizik, uz upravljanje imovinom i obvezama na osnovi novčanih tokova i duracije. Investicijski Odbor pregledava i odobrava ciljne portfelje na periodičnoj osnovi, utvrđuje smjernice ulaganja i limite te nadzire proces upravljanja aktivom i pasivom. Posebna pažnja poklanja se i usklađenosti s pravilima koja propisuje Zakon o osiguranju.

Grupa kreira ciljne portfelje za svaki značajni poslovni segment, što predstavlja strategije ulaganja koje se koriste kako bi se profitabilno financirale obveze uz prihvatljiv nivo rizika. Ove strategije uključuju ciljeve za efektivnu duraciju, likvidnost, koncentraciju imovine po sektorima i kreditnu kvalitetu. Procjene korištene u utvrđivanju približnih iznosa i vremena plaćanja vlasnicima polica za obveze iz ugovora o osiguranju se redovito pregledavaju.

Veći dio ovih procjena je subjektivne prirode i može utjecati na mogućnost Grupe da ostvari ciljeve upravljanja aktivom i pasivom.

Kamatni rizik

Izloženost Grupe tržišnom riziku promjena kamatnih stopa je koncentrirana u investicijskom portfelju. Poslovanje Grupe je podložno riziku promjene kamatnih stopa utoliko što kamatonosna imovina i obveze dospijevaju ili se kamata mijenja u različitim razdobljima ili u različitim iznosima.

Grupa je također izložena riziku promjena budućih gotovinskih tokova koje proizlaze iz promjena kamatnih stopa na tržištu. Međutim, ovaj rizik je ograničen budući da većina kamatonosnih ulaganja Grupe na datum izvještavanja nosi fiksne kamatne stope.

Grupa nema obveza po uzetim zajmovima i promjene kamatnih stopa ne utječu na razinu pričuve iz poslova osiguranja neživota, osim za rentne štete auto odgovornosti, čiji saldo nije značajan na datum izvještavanja. Matematička pričuva diskontira se nižom od tehničke kamatne stope i maksimalne stope propisane od strane HANFA-e, koja ne može biti veća od vagane prosječne godišnje stope povrata na imovinu za pokriće matematičke pričuve (za zadnje tri godine).

1.37 Upravljanje financijskim rizikom (nastavak)

Kamatni rizik (nastavak)

Grupa prati ovu izloženost periodičkim pregledima stanja svoje imovine i obveza. Procjene novčanih tokova, kao i utjecaj promjena kamatnih stopa koje se odnose na investicijski portfelj i tehničke pričuve, redovito se modeliraju i pregledavaju. Općeniti cilj ovih strategija je ograničiti neto promjene u vrijednosti imovine i obveza koje proizlaze iz promjena kamatnih stopa.

Grupa nastoji uskladiti buduće primitke od navedene imovine s obvezama iz osiguranja putem kupnje državnih obveznica. Međutim, obzirom na relativno kratko trajanje takvih obveznica i duže razdoblje trajanja obveza po osnovi životnog osiguranja te nemogućnosti Grupe da kupi kamatni swap u Hrvatskoj, Grupa je izložena kamatnom riziku.

Povećanje kamatnih prinosa za 100 postotnih bodova rezultiralo bi priznavanjem gubitka izravno u ostaloj sveobuhvatnoj dobiti Društva u iznosu od 223.957 tisuća kuna (2018.: *gubitak od 179,999 tisuća kuna*). Smanjenje kamatnih prinosa za 100 postotnih bodova rezultiralo bi priznavanjem dobitka izravno u ostaloj sveobuhvatnoj dobiti Društva u iznosu od 134,387 tisuća kuna (2018.: *dobit od 86,716 tisuće kuna*).

Povećanje kamatnih prinosa za 100 postotnih bodova rezultiralo bi priznavanjem gubitka u računu dobiti i gubitka Grupe u iznosu od 38,348 tisuća kuna (2018.: *gubitak od 40,195 tisuće kuna*). Smanjenje kamatnih prinosa za 100 postotnih bodova rezultiralo bi priznavanjem dobitka u računu dobiti i gubitka Grupe u iznosu od 38,348 tisuće kuna (2018.: *dobitak od 40,195 tisuće kuna*).

U bilješci 1.39 objavljene su efektivne kamatne stope i analiza razdoblja promjena kamatnih stopa na datum izvještavanja za financijsku imovinu i obveze Grupe i Društva.

Cjenovni rizik

Cjenovni rizik je rizik da će se vrijednost financijskog instrumenta mijenjati kao rezultat promjena tržišnih cijena, bez obzira jesu li promjene uzrokovane faktorima specifičnim za određeni instrument ili njegova izdavatelja ili faktorima koji utječu na sve instrumente kojima se trguje na tržištu. Portfelj utrživih vlasničkih vrijednosnica Grupe, koje se u izvještaju o financijskom položaju vode po fer vrijednosti, izlaže Grupi cjenovnom riziku. Cilj Grupe je ostvariti konkurentne prinose na način da ulaže u diverzificiran portfelj visoko kvalitetnih, likvidnih vrijednosnica. Karakteristike portfelja redovito se analiziraju. Portfelj Grupe sadrži vrijednosnice izdavatelja iz različitih industrijskih grana, a koncentracija bilo koje pojedinačne kompanije ili društva je ograničena parametrima koje je donijelo više rukovodstvo, kao i zakonskim zahtjevima.

Sljedeća analiza prikazuje moguća realna kretanja u ključnim pokazateljima uz nepromijenjene ostale varijable, prikazujući utjecaj na dobit i ostalu sveobuhvatnu dobit koja proizlazi iz financijskih ulaganja.

Grupa	Utjecaj na dobit/gubitak nakon poreza 2019. 000 kn	Utjecaj na ostalu sveobuhvatnu dobit nakon poreza 2019. 000 kn	Utjecaj na dobit/gubitak nakon poreza 2018. 000 kn	Utjecaj na ostalu sveobuhvatnu dobit nakon poreza 2018. 000 kn
	Promjena cijene za \pm 3%	19,766/(19,766)	3,001/(3,001)	15,446/(15,446)
Promjena cijene za \pm 5%	32,943/(32,943)	5,002/(5,002)	25,743/(25,743)	4,439/(4,439)

Društvo	Utjecaj na dobit/gubitak nakon poreza 2019. 000 kn	Utjecaj na ostalu sveobuhvatnu dobit nakon poreza 2019. 000 kn	Utjecaj na dobit/gubitak nakon poreza 2018. 000 kn	Utjecaj na ostalu sveobuhvatnu dobit nakon poreza 2018. 000 kn
	Promjena cijene za \pm 3%	17,911/(17,911)	2,727/(2,727)	15,286/(15,286)
Promjena cijene za \pm 5%	29,852/(29,852)	4,546/(4,546)	25,477/(25,477)	4,054/(4,054)

1.37 Upravljanje financijskim rizikom (nastavak)

Valutni rizik

Grupa je izložena riziku promjene tečaja kroz transakcije u stranim valutama. To je rizik da će se vrijednost financijskog instrumenta mijenjati zbog promjena u tečaju stranih valuta.

Grupa je izložena valutnom riziku kroz kreditne, depozitne i investicijske aktivnosti, kao i kroz premijski prihod, transakcije reosiguranja, izračun povezanih tehničkih pričuva i likvidaciju šteta po policama osiguranja s valutnom klauzulom. Valuta u kojoj se ovaj rizik javlja većinom je euro.

Grupa upravlja valutnim rizikom tako što pokušava smanjiti razliku između imovine i obveza denominiranih u stranoj valuti ili uz valutnu klauzulu. Ulaganja za pokriće matematičke pričuve su uglavnom denominirana u eurima, budući da je i većina matematičke pričuve također denominirana u eurima.

Bilješka 1.40 prikazuje valutnu strukturu financijske imovine i financijskih obveza Grupe i Društva.

Sljedeća analiza prikazuje moguća realna kretanja u ključnim pokazateljima, uz nepromijenjene ostale varijable, prikazujući utjecaj na dobit i ostalu sveobuhvatnu dobit koja proizlazi iz financijskih ulaganja.

Glavnina imovine i obveza Grupe je denominirana u kunama ili eurima.

Grupa	Utjecaj na ostalu sveobuhvatnu dobit nakon poreza		Utjecaj na ostalu sveobuhvatnu dobit nakon poreza	
	Utjecaj na dobit/gubitak nakon poreza 2019. 000 kn	Utjecaj na dobit nakon poreza 2019. 000 kn	Utjecaj na dobit/gubitak nakon poreza 2018. 000 kn	Utjecaj na ostalu sveobuhvatnu dobit nakon poreza 2018. 000 kn
Tečaj EUR / HRK				
Promjene u tečaju + 1%	23,126/(23,126)	2,702/(2,702)	(809)/809	(2,890)/2,890
Promjene u tečaju + 2%	46,252/(46,252)	5,404/(5,404)	(1,617)/1,617	(5,781)/5,781

Društvo	Utjecaj na ostalu sveobuhvatnu dobit nakon poreza		Utjecaj na ostalu sveobuhvatnu dobit nakon poreza	
	Utjecaj na dobit/gubitak nakon poreza 2019. 000 kn	Utjecaj na dobit nakon poreza 2019. 000 kn	Utjecaj na dobit/gubitak nakon poreza 2018. 000 kn	Utjecaj na ostalu sveobuhvatnu dobit nakon poreza 2018. 000 kn
Tečaj EUR / HRK				
Promjene u tečaju + 1%	580/(580)	2,702/(2,702)	(898)/898	(2,890)/2,890
Promjene u tečaju + 2%	1,159/(1,159)	5,404/(5,404)	(1,796)/1,796	(5,781)/5,781

Ova kretanje bi djelomično bila kompenzirana kretanjima na strani obveza. Valutna struktura imovine i obveza može se vidjeti u bilješci 1.42.

Kreditni rizik

U okviru redovnog poslovanja Grupa je izložena kreditnom riziku. Kreditni rizik se definira kao rizik da će jedna strana financijskog instrumenta uzrokovati financijske gubitke za drugu stranu na način da neće biti u mogućnosti podmiriti svoje obveze. Ovo obično proizlazi iz nepovoljnih promjena u sposobnosti dužnika da vrati dug. Maksimalni kreditni rizik kojem je izložena Grupa je iznos knjigovodstvene vrijednosti financijske imovine.

Portfelji Grupe koji uključuju vrijednosnice s fiksnim prinosima, hipotekarne kredite, a u manjoj mjeri kratkoročna i druga ulaganja, podložni su kreditnom riziku. Grupa upravlja ovim rizikom tako što unaprijed provodi analizu odobravanja kreditnih rizika, redovitim pregledima kreditnog rizika od strane Investicijskog odbora te redovitim sastancima s ciljem praćenja razvoja kreditnog rizika.

Rukovodstvo je donijelo kreditnu politiku i kontinuirano prati izloženost kreditnom riziku. Za sve osiguranike rade se ocjene kreditne sposobnosti i prikupljaju instrumenti osiguranja prije isplate odobrenih kredita ili njihove prolongacije. Instrumenti osiguranja su u skladu sa Zakonom o osiguranju.

Grupa provodi konzervativnu politiku investiranja.

1.37 Upravljanje financijskim rizikom (nastavak)

Kreditni rizik (nastavak)

Sukladno tome, na datum izvještavanja, Grupa i Društvo su imali značajnu koncentraciju potraživanja od Republike Hrvatske i jedinica lokalne uprave kako slijedi:

	Grupa 2019. 000 kn	Grupa 2018. 000 kn	Društvo 2019. 000 kn	Društvo 2018. 000 kn
Državne obveznice i obveznice izdane od strane jedinica lokalne uprave	2.626.416	2.665.756	2.456.563	2.577.644
Trezorski zapisi	-	-	-	-
Kamata obračunata na državne obveznice i obveznice izdane od strane jedinica lokalne uprave	37.332	39.533	37.320	39.533
	2.663.748	2.705.289	2.493.883	2.617.177

Ukupna izloženost kreditnom riziku prema Republici Hrvatskoj iznosi 45% od ukupne imovine Grupe (2018.: 52%) i 44% od ukupne imovine Društva (2018.: 51%).

Ne uzimajući u obzir postojeće osiguranje naplate ili druga osiguranja naplate, maksimalna izloženost kreditnom riziku na dan izvještavanja je kako slijedi:

	Grupa 2019. 000 kn	Grupa 2018. 000 kn	Društvo 2019. 000 kn	Društvo 2018. 000 kn
Dužničke vrijednosnice				
Raspoložive za prodaju (bilješka 1.15c)	3.150.468	2.673.980	3.150.468	2.673.464
Koje se drže do dospelja (bilješka 1.15c)	351.054	609.477	293.449	577.970
Zajmovi i potraživanja				
Depoziti kod kreditnih institucija (bilješka 1.15c)	6.232	12.552	6.232	12.552
Zajmovi (bilješka 1.15c)	32.899	19.117	35.795	22.725
Strane korporativne obveznice vezane uz indeks-linked proizvode (bilješka 1.15c)	8.621	8.620	8.621	8.620
Novac i novčani ekvivalenti (bilješka 1.19)	147.412	282.505	62.669	88.418
Potraživanja iz ugovora o osiguranju i ostala imovina (bilješka 1.18)	303.737	178.467	304.017	178.230
Udio reosiguranja u tehničkim pričuvama (bilješka 1.16)	160.194	126.423	160.194	126.423
Ukupna imovina izložena kreditnom riziku	4.160.617	4.033.801	4.021.445	3.697.021

1.37 Upravljanje financijskim rizikom (nastavak)

Kreditni rizik (nastavak)

Tablica u nastavku prikazuje analizu financijske imovine po kategorijama prema ocjenama Standard & Poor's (S&P). Koncentracija kreditnog rizika je uglavnom nepromijenjena u usporedbi s prethodnom godinom.

	Grupa 2019. 000 kn	Grupa 2018. 000 kn	Društvo 2019. 000 kn	Društvo 2018. 000 kn
Dužničke vrijednosnice				
AAA	178.738	260.091	178.738	260.091
AA	90.179	79.995	90.179	79.995
A	330.968	277.444	330.968	277.444
BBB	238.012	13.987	238.012	13.987
BB	-	-	-	-
BB+	2.820.372	2.768.139	2.614.640	2.622.075
Bez kreditne ocjene	-	6.461	-	6.461
Ukupno dužničke vrijednosnice	3.658.271	3.406.117	3.452.539	3.260.053
Zajmovi i potraživanja				
Ispod BBB ili bez ocjene	39.131	31.669	42.027	35.277
Ukupno zajmovi i potraživanja	39.131	31.669	42.027	35.277
Strane korporativne obveznice vezane uz indeks-linked proizvode				
A	8.621	8.620	8.621	8.620
Ukupno strane korporativne obveznice vezane uz indeks-linked proizvode	8.621	8.620	8.621	8.620
Novac i novčani ekvivalenti				
Ispod BBB ili bez ocjene	147.412	282.505	62.669	88.418
Ukupno novac i novčani ekvivalenti	147.412	282.505	62.669	88.418
Potraživanja iz ugovora o osiguranju i ostala potraživanja				
AA	13.093	1.640	13.093	12.640
Ispod BBB ili bez ocjene	291.421	165.827	290.924	165.590
Ukupno potraživanja od osiguranja i ostala potraživanja	304.514	178.467	304.017	178.230
Udio reosiguranja u tehničkim pričuvama				
AA+	-	150	-	150
AA	52.164	94.382	52.164	94.382
AA-	32.450	17.888	32.450	17.888
A+	2.124	3.272	2.124	3.272
A	70.734	9.297	70.734	9.297
A-	-	-	-	-
Below BBB or not rated	2.723	1.434	2.723	1.434
Ukupno potraživanja od osiguranja i ostala potraživanja	160.194	126.423	160.194	126.423
Ukupno financijska imovina koje je podložna kreditnom riziku	4.317.367	4.033.800	4.030.067	3.697.021

1.37 Upravljanje financijskim rizikom (nastavak)

Kreditni rizik (nastavak)

Kako bi smanjila rizik da reosiguratelji ne plaćaju dospjele iznose na vrijeme. Grupa je uspostavila poslovne i financijske standarde za odobrenje reosiguravatelja i brokera koji uključuju rejtinge poznatih agencija za određivanje rejtinga kao i razmatranje trenutnih tržišnih informacija.

U nastavku slijedi analiza potraživanja od reosiguratelja prema kreditnom rejtingu na 31. prosinca:

	Društvo 2019. 000 kn	Društvo 2018. 000 kn	Kreditni rejting
Allianz Global Automotive Division	4.472	3.376	AA
Allianz SE	11.183	10.139	AA
Allianz Global Corporate & Specialty SE	1.910	2.501	AA
Jardine Lloyd Thompson Limited	1.195	1.403	NR
Other	6.303	6.786	
	25.063	24.205	

Rizik likvidnosti

Rizik likvidnosti nastaje kao rezultat financijskih aktivnosti Grupe i upravljanja pozicijama. Ovaj rizik uključuje rizik nesposobnosti financiranja imovine u prikladnim rokovima i kamatama te rizik nesposobnosti likvidacije imovine po razumnoj cijeni i u prikladnom vremenskom razdoblju.

Grupa ima portfelj likvidne imovine kao dio strategije upravljanja rizikom likvidnosti, čime osigurava kontinuirano poslovanje i udovoljava zakonskim zahtjevima.

Pozicija likvidnosti Grupe je dobra te je udovoljeno svim zakonskim zahtjevima za likvidaciju šteta tijekom godine.

U bilješci 1.38 objavljene su analize ročnosti financijske imovine i financijskih obveza na datum izvještavanja za Grupu i Društvo u skladu s MRS-om 39.

Bilješka 1.20 (g) prikazuje analize ročnosti tehničkih pričuva za Grupu i Društvo.

1.37 Upravljanje financijskim rizikom (nastavak)

Fer vrijednosti

Osnovne metode i pretpostavke za procjenu fer vrijednosti financijskog rizika su opisane u bilješci 1.3(d).

Hijerarhija fer vrijednosti ima sljedeće razine:

- Razina 1: Fer vrijednost financijskih instrumenata temelji se na njihovim kotiranim tržišnim cijenama izravno i neizravno dostupnim na aktivnom tržištu.
- Razina 2: Fer vrijednost financijskih instrumenata procjenjuje se primjenom tehnika procjene na temelju tržišno dostupnih inputa, bilo direktno (cijene) ili indirektno (izvedenih iz cijena).
- Razina 3: Fer vrijednost financijskih instrumenata procjenjuje se primjenom tehnika procjene koje se ne temelje na tržišno dostupnim inputima.

Tablica u nastavku prikazuje imovinu Grupe koja se mjeri po fer vrijednosti na dan 31. prosinca 2019.:

Grupa

Za godinu koja završava 31. prosinca 2019.

	Razina 1	Razina 2	Razina 3	Ukupno
	000 kn	000 kn	000 kn	000 kn
Imovina				
<i>Financijska imovina raspoloživa za prodaju</i>				
- Vlasničke vrijednosnice	75.886	-	-	75.886
- Dužničke vrijednosnice	3.149.619	1.345	-	3.150.964
- Investicijski fondovi	87.461	242.076	-	329.538
<i>Financijska imovina po fer vrijednosti kroz račun dobiti i gubitka</i>				
- Strane korporativne obveznice vezane uz indeks-linked proizvode	4.886	-	-	4.886
- Vlasničke vrijednosnice	71.876	-	5.402	77.278
- Dužničke vrijednosnice	81.987	39.246	35	121.267
- Dionice vezane uz plaćanja temeljena na dionicama	-	-	7.473	7.473
- Investicijski fondovi	3.070	746.294	-	749.364
Ukupno imovina	3.474.785	1.028.961	12.910	4.516.656

Grupa

Za godinu koja završava 31. prosinca 2018.

	Razina 1	Razina 2	Razina 3	Ukupno
	000 kn	000 kn	000 kn	000 kn
Imovina				
<i>Financijska imovina raspoloživa za prodaju</i>				
- Vlasničke vrijednosnice	50.381	9	-	50.390
- Dužničke vrijednosnice	2.667.517	6.463	-	2.673.980
- Investicijski fondovi	100.015	252.469	-	352.484
<i>Financijska imovina po fer vrijednosti kroz račun dobiti i gubitka</i>				
- Strane korporativne obveznice vezane uz indeks-linked proizvode	4.899	-	-	4.899
- Vlasničke vrijednosnice	55.088	-	-	55.088
- Dužničke vrijednosnice	31.568	28.242	35	59.845
- Dionice vezane uz plaćanja temeljena na dionicama	-	-	4.721	4.721
- Investicijski fondovi	-	593.266	-	593.266
Ukupno imovina	2.909.468	880.449	4.756	3.794.673

1.37 Upravljanje financijskim rizikom (nastavak)

Fer vrijednost (nastavak)

Grupa (nastavak)

Grupa utvrđuje fer vrijednost financijskih instrumenata kojima se ne trguje na aktivnom tržištu primjenom najmanje jedne od metoda dolje navedenih, ovisno o karakteristikama imovine i raspoloživosti podataka za procjenu:

- Metoda usporedive transakcije na tržištu – P/E, P/S i P/B multiple
- Diskontiranje novčanih tijekova

Fer vrijednost gore navedenih financijskih instrumenata je izračunata upotrebom različitih metoda ovisno o raspoloživosti podataka. Procijenjena finalna vrijednost je izračunata korištenjem ponderiranog prosjeka korištenih metoda.

Sljedeća tablica prikazuje uskladu početnih i završnih stanja za mjerenje fer vrijednosti u razini 3 unutar hijerarhije fer vrijednosti:

Na 1. siječnja 2018.	5.277
Neto dobiti priznati u računu dobiti i gubitka	(275)
Kupnja/Prodaja/Istjecanje	(1.543)
Prijenos u/iz razinu 3	1.297
	<hr/>
Na 31. prosinca 2018.	4.756
	<hr/> <hr/>
Neto dobiti priznati u računu dobiti i gubitka	1.608
Kupnja/Prodaja/Istjecanje	(1.135)
Prijenos iz/u razinu 3	2.244
	<hr/>
Na 31. prosinca 2019.	7.473
	<hr/> <hr/>

1.37 Upravljanje financijskim rizikom (nastavak)

Fer vrijednosti (nastavak)

Društvo

Za godinu koja završava 31. prosinca 2019.

	Razina 1	Razina 2	Razina 3	Ukupno
	000 kn	000 kn	000 kn	000 kn
Imovina				
<i>Ulaganja u podružnice po fer vrijednosti</i>	-	177.540	-	177.540
<i>Financijska imovina raspoloživa za prodaju</i>				
- Vlasničke vrijednosnice	75.886	-	-	75.886
- Dužničke vrijednosnice	3.149.123	1.345	-	3.150.468
- Investicijski fondovi	87.462	242.076	-	329.538
<i>Financijska imovina po fer vrijednosti kroz račun dobiti i gubitka</i>				
- Strane korporativne obveznice vezane uz indeks-linked proizvode	4.886	-	-	4.886
- Dužnički instrumenti	3.735	-	-	3.735
- Dionice vezano uz plaćanja temeljena na dionicama	-	-	7.473	7.473
- Investicijski fondovi	-	746.294	-	746.294
Ukupno imovina	3.321.092	1.167.255	7.473	4.495.820

Društvo

Za godinu koja završava 31. prosinca 2018.

	Razina 1	Razina 2	Razina 3	Ukupno
	000 kn	000 kn	000 kn	000 kn
Imovina				
<i>Ulaganja u podružnice po fer vrijednosti</i>	-	170.830	-	170.830
<i>Financijska imovina raspoloživa za prodaju</i>				
- Vlasničke vrijednosnice	50.381	9	-	50.390
- Dužničke vrijednosnice	2.667.006	6.463	-	2.673.469
- Investicijski fondovi	100.015	252.469	-	352.484
<i>Financijska imovina po fer vrijednosti kroz račun dobiti i gubitka</i>				
- Strane korporativne obveznice vezane uz indeks-linked proizvode	4.899	-	-	4.899
- Dužnički instrumenti	3.721	-	-	3.721
- Dionice vezano uz plaćanja temeljena na dionicama	-	-	4.721	4.721
- Investicijski fondovi	-	588.493	-	588.493
Ukupno imovina	2.826.022	1.018.264	4.721	3.849.007

Na dan 31. prosinca 2019. godine ulaganja klasificirana u razinu 2 predstavljaju približno 26% (2018.: 23%) financijske imovine Grupe koja se redovito mjeri po fer vrijednosti. Na dan 31. prosinca 2019. godine ulaganja klasificirana u razinu 2 sastoje se približno od 26% (2018.: 23%) financijske imovine Društva koja se redovito mjeri po fer vrijednosti. Financijska imovina klasificirana u razinu 3 uključuje dionice vezane uz plaćanja temeljena na vlasničkim instrumentima za Društvo i Grupu te domaće dionice za Grupu u 2019.

Prijenosi između razina fer vrijednosti prikazuju se na kraju izvještajnog razdoblja.

1.37 Upravljanje financijskim rizikom (nastavak)

Fer vrijednosti (nastavak)

Nije bilo dužničkih vrijednosnica raspoloživih za prodaju u razini 1 na kraju godine (2018.: -) koje su tijekom godine bile uključene u razinu 2. Nije bilo vlasničkih vrijednosnica raspoloživih za prodaju na kraju godine u razini 1 (2018.: -) koje su tijekom godine bile uključene u razinu 2. Nema vlasničkih vrijednosnica raspoloživih za prodaju razine 2 (2018.: 0 tisuća kuna) koje su bile tijekom godine uključene u razinu 1. Dužničke vrijednosnice raspoložive za prodaju razine 2 u iznosu od 1,325 tisuća kuna (2018.: 6,126 tisuća kuna) bile su uključene u razinu 1 tijekom godine.

Grupa	2019.		2018.	
	Knjigovodstvena vrijednost 000 kn	Fer vrijednost 000 kn	Knjigovodstvena vrijednost 000 kn	Fer vrijednost 000 kn
Ulaganja koja se drže do dospelja	351.055	306.600	609.477	631.284
Financijska imovina raspoloživa za prodaju	3.556.388	3.556.388	3.076.853	3.076.853
Financijska imovina po fer vrijednosti kroz račun dobiti i gubitka	960.268	960.268	717.820	717.820
Zajmovi i potraživanja	39.131	39.131	31.669	31.669
	4.906.842	4.862.387	4.435.819	4.457.626
Ulaganja u nekretnine	25.363	37.770	26.607	37.770
	4.932.205	4.900.157	4.462.425	4.495.395
Financijske obveze	(237.082)	(237.082)	(301.161)	(301.161)

Društvo	2019		2018	
	Knjigovodstvena vrijednost 000 kn	Fer vrijednost 000 kn	Knjigovodstvena vrijednost 000 kn	Fer vrijednost 000 kn
Ulaganja koja se drže do dospelja	293.449	306.599	577.970	621.980
Financijska imovina raspoloživa za prodaju	3.555.892	3.555.892	3.076.337	3.076.337
Financijska imovina po fer vrijednosti kroz račun dobiti i gubitka	762.388	762.388	601.834	601.834
Zajmovi i potraživanja	42.027	42.027	35.277	35.277
	4.653.756	4.666.906	4.291.418	4.335.428
Ulaganja u podružnice po trošku stjecanja	5.688	5.688	5.688	5.688
Ulaganja u podružnice po fer vrijednosti	171.852	171.852	170.830	170.830
Ulaganja u nekretnine	25.363	37.770	26.607	37.770
	4.856.659	4.882.216	4.494.543	4.549.716
Financijske obveze	(228.388)	(228.388)	(133.092)	(133.092)

Zajmovi i potraživanja su mjereni prema amortiziranom trošku umanjenom za ispravak vrijednosti. Uprava vjeruje da knjigovodstvena vrijednost ovih instrumenata nije značajno drugačija od njihove tržišne vrijednosti, uz pretpostavku da će sva plaćanja na neispravljena ulaganja biti naplaćena prema ugovoru i ne uzimajući u obzir nikakve buduće gubitke. Fer vrijednost zajmova i potraživanja se određuje koristeći inpute koji nisu povezani sa kotiranim cijenama stoga bi bila klasificirana kao Level 2. Za ulaganja koja se drže do dospelja fer vrijednost se određuje prema kotiranim cijenama na tržištu stoga bi bila klasificirana u Level 1.

1.37 Upravljanje financijskim rizikom (nastavak)

Fer vrijednost ulaganja u nekretnine izvedena je primarno primjenom inputa procjenu vrijednosti imovine koji se ne temelje na vidljivim tržišnim podacima te se stoga klasificira u razinu 3 hijerarhije fer vrijednosti. Fer vrijednost nekretnina za djelatnost izvedena je prvenstveno primjenom dohodovne metode. Najznačajniji inputi u ovoj procjeni vrijednosti bile su cijene ili prihodi od najma po četvornom metru, koji su generirani temeljem usporedivih nekretnina u neposrednoj blizini i koji su potom usklađeni prema razlikama u ključnim atributima.

Povećanje procijenjene stope kapitalizacije, jedinične cijene građenja i prosječne cijene po m² za +/- 1%, bez mijenjanja ostalih varijabla, utjecao bi na povećanje (smanjenje) fer vrijednosti ulaganja u nekretnine u iznosu od +/- 379 tisuća kuna.

Upravljanje kapitalom

U 2016. godini počela je primjena nove regulative Solventnost II.

Glavni ciljevi Grupe u upravljanju kapitalom su slijedeći:

- Usklađenost sa zakonskim i podzakonskim aktima, te propisima i napucima Agencije o upravljanju kapitalom,
- Osiguravanje kontinuiteta poslovanja Grupe,
- Omogućivanje ostvarivanja dobiti s namjerom njenog daljnjeg ulaganja u razvoj Grupe.

Grupa je usklađena sa zakonskim i podzakonskim aktima koji se odnose na kapital, jamstveni kapital, adekvatnost kapitala i granicu solventnosti.

Osim navedenog, u svrhu osiguranja kvalitetne kapitalne osnove, Grupa redovito provodi test usklađenosti imovine s obvezama, te dodatno redovito provodi testove osjetljivosti na kapital i njegovu dostatnost, kako bi na vrijeme spriječila mogućnost nedostatka kapitala.

Na 31. prosinca 2019. i 2018., garancijski kapital Društva bio je veći od minimumnog temeljnog kapitala zahtjevanog prema članku 19 Zakona o osiguranju i značajno veći u odnosu na granicu solventnosti izračunatu prema članku 98 Zakona o osiguranju, kako slijedi. Na datum izvještavanja, podaci o Solventnosti II na dan 31. prosinca 2019. još nisu revidirani.

1.37 Upravljanje financijskim rizikom (nastavak)

	Nerevidirano 31.12.2019. 000 kn Društvo	31.12.2018. 000 kn Društvo
Ukupna osnovna vlastita sredstva	849.357	1.032.880
Redovni dionički kapital (uključujući vlastite dionice)	101.722	101.722
Premije na emitirane dionice povezane s redovnim dioničkim kapitalom	112.001	112.001
Pričuva za usklađivanje	635.634	819.157
Višak imovine nad obvezama	1.023.181	1.178.686
Ukupna imovina	5.344.819	4.861.616
Ukupne obveze	4.321.638	3.682.930
Vlastite dionice (koje se drže izravno i neizravno)	-	-
Predvidive dividende, raspodjele i naknade	173.826	145.806
Ostale stavke osnovnih vlastitih sredstava	213.723	213.723
Pomoćna vlastita sredstva	-	-
Ukupna dostupna vlastita sredstva za pokriće potrebnog solventnog kapitala	849.357	1.032.880
Ukupna dostupna vlastita sredstva za pokriće minimalnog potrebnog kapitala	849.357	1.032.880
Potrebni solventni kapital (SCR)	457.339	452.258
Minimalni potrebni kapital (MCR)	205.803	193.348
Omjer prihvatljivih vlastitih sredstava i potrebnog solventnog kapitala	186%	228%
Omjer prihvatljivih vlastitih sredstava i minimalnog potrebnog kapitala	413%	534%

Odlukom Hrvatske agencije za nadzor financijskih usluga (HANFA) od 26. ožujka 2020. isplata dividende za osiguravajuća društva u Hrvatskoj zabranjena je do 30. travnja 2021. Odluka je preventivna mjera za održavanje stabilnosti i financijskog otpora osiguravajućih društava zbog izvanrednog okruženja uzrokovanog pandemijom COVID 19.

Koeficijent solventnosti, bez predviđene dividende od 173,826 tisuća kuna na dan 31. prosinca 2019. iznosio bi 224%.

1.38 Analiza ročnosti

Ročnost financijske imovine iz djelokruga MRS-a 39 za Grupu i Društvo na dan 31. prosinca 2019. godine i 31. prosinca 2018. godine prikazana je u tablicama u nastavku na osnovi preostalog razdoblja od dana izvještavanja do dana ugovornog dospjeća. Visoko likvidni instrumenti bez ugovornog dospjeća razvrstani su u razdoblje do 6 mjeseci. Ulaganja u podružnice razvrstana su u razdoblje preko 5 godina. Preostala ročnost pričuva za ugovore o osiguranju prikazana je u bilješci 1.22 (h). Iznosi financijskih obveza prikazanih u tablici (sve nekamatonske) predstavljaju ugovorene nediskontirane novčane tokove dok Grupa upravlja inherentnim rizikom likvidnosti na temelju očekivanih diskontiranih novčanih priljeva.

Grupa – 2019.

	Do 6 mjeseci 000 kn	6-12 mjeseci 000 kn	1-2 godine 000 kn	2-5 godina 000 kn	Više od 5 godina 000 kn	Ukupno 000 kn
Financijska imovina						
<i>Ulaganja koja se drže do dospjeća</i>	232.828	-	-	97.312	20.916	351.056
Dužničke vrijednosnice	232.828	-	-	97.312	20.916	351.056
<i>Financijska imovina raspoloživa za prodaju</i>	136.492	329.538	216.436	684.650	2.189.272	3.556.388
Dužničke vrijednosnice	136.492	-	140.551	684.650	2.189.272	3.150.965
Vlasničke vrijednosnice	-	-	75.885	-	-	75.885
Investicijski fondovi	-	329.538	-	-	-	329.538
<i>Financijska imovina po fer vrijednosti kroz račun dobiti i gubitka</i>	136.151	746.294	4.643	7.015	66.165	960.268
Dužničke vrijednosnice	49.225	-	3.186	2.691	66.165	121.267
Vlasničke vrijednosnice	77.278	-	-	-	-	77.278
Strane korporativne obveznice vezane uz indeks-linked proizvode	4.886	-	-	-	-	4.886
Dionice vezane uz plaćanja temeljena na vlasničkim instrumentima	1.692	-	1.457	4.324	-	7.473
Investicijski fondovi	3.070	746.294	-	-	-	749.364
<i>Zajmovi i potraživanja</i>	13.188	3.679	2.201	2.749	17.314	39.131
Depoziti kod banaka	6.003	-	229	-	-	6.232
Zajmovi klijentima	7.185	3.679	1.972	2.749	17.314	32.899
Udio reosiguranja u tehničkim pričuvama za ugovore o osiguranju	24.498	29.437	36.137	57.573	12.550	160.195
Potraživanja iz ugovora o osiguranju i ostala imovina	261.955	11.543	31.018	-	-	304.516
Novac i novčani ekvivalenti	147.412	-	-	-	-	147.412
Ukupna financijska imovina	952.524	1.120.491	290.435	849.299	2.306.216	5.518.966
Financijske obveze						
Obveze po investicijskim fondovima	-	-	-	-	-	-
Obveze prema dobavljačima	130.925	-	1.137	-	-	132.061
Ostale obveze	36.725	-	-	-	-	36.725
Obveze za najam	5.407	10.814	21.112	29.366	1.597	68.296
Financijske obveze	173.057	10.814	22.249	29.366	1.597	237.083
Ročna neusklađenost financijske imovine i financijskih obveza	779.467	1.109.677	268.184	819.933	2.304.621	5.281.882

1.38 Analiza ročnosti (nastavak)**Grupa – 2018.**

	Do 6 mjeseci 000 kn	6-12 mjeseci 000 kn	1-2 godine 000 kn	2-5 godina 000 kn	Više od 5 godina 000 kn	Ukupno 000 kn
Financijska imovina						
<i>Ulaganja koja se drže do dospjeća</i>						
Dužničke vrijednosnice	-	284.203	233.565	75.837	15.872	609.477
<i>Financijska imovina raspoloživa za prodaju</i>						
Dužničke vrijednosnice	-	46.114	144.911	646.064	1.836.890	2.673.979
Vlasničke vrijednosnice	-	-	50.390	-	-	50.390
Investicijski fondovi	-	352.484	-	-	-	352.484
<i>Financijska imovina po fer vrijednosti kroz račun dobiti i gubitka</i>						
Dužničke vrijednosnice	3.720	-	20.067	22.410	14.059	60.256
Vlasničke vrijednosnice	54.677	-	-	-	-	54.677
Strane korporativne obveznice vezane uz indeks-linked proizvode	4.899	-	-	-	-	4.899
Dionice vezane uz plaćanja temeljena na vlasničkim instrumentima	1.125	-	2.313	1.283	-	4.721
Investicijski fondovi	4.773	588.493	-	-	-	593.266
<i>Zajmovi i potraživanja</i>						
Depoziti kod banaka	12.292	-	261	-	-	12.553
Zajmovi klijentima	5.376	3.910	2.107	3.483	4.240	19.116
Udio reosiguranja u tehničkim pričuvama za ugovore o osiguranju	28.192	30.549	30.731	30.616	6.335	126.423
Potraživanja iz ugovora o osiguranju i ostala imovina	154.126	22.956	1.385	-	-	178.467
Novac i novčani ekvivalenti	282.505	-	-	-	-	282.505
Ukupna financijska imovina	551.685	1.328.709	485.730	779.693	1.877.396	5.023.213
Financijske obveze						
Obveze po investicijskim fondovima	159.238	-	-	-	-	159.238
Obveze prema dobavljačima	99.591	-	1.238	-	-	100.829
Ostale obveze	41.093	-	-	-	-	41.093
Financijske obveze	299.922	-	1.238	-	-	301.160
Ročna neusklađenost financijske imovine i financijskih obveza	251.763	1.328.709	484.492	779.693	1.877.396	4.722.053

1.38 Analiza ročnosti (nastavak)**Društvo – 2019.**

	Do 6 mjeseci 000 kn	6-12 mjeseci 000 kn	1-2 godine 000 kn	2-5 godina 000 kn	Više od 5 godina 000 kn	Ukupno 000 kn
Financijska imovina						
<i>Ulaganja u podružnice</i>	-	-	-	-	177.540	177.540
Po trošku	-	-	-	-	5.688	5.688
Po fer vrijednosti kroz račun dobiti i gubitka	-	-	-	-	160.435	160.435
Raspoloživo za prodaju	-	-	-	-	11.417	11.417
<i>Ulaganja koja se drže do dospijeca</i>	232.828	-	-	60.621	-	293.449
Dužničke vrijednosnice	232.828	-	-	60.621	-	293.449
<i>Financijska imovina raspoloživa za prodaju</i>	136.492	329.538	216.437	684.650	2.188.775	3.555.892
Dužničke vrijednosnice	136.492	-	140.551	684.650	2.188.775	3.150.468
Vlasničke vrijednosnice	-	-	75.886	-	-	75.886
Investicijski fondovi	-	329.538	-	-	-	329.538
<i>Financijska imovina po fer vrijednosti kroz račun dobiti i gubitka</i>	10.313	746.294	1.457	4.324	-	762.388
Dužničke vrijednosnice	3.735	-	-	-	-	3.735
Strane korporativne obveznice vezane uz indeks-linked proizvode	4.886	-	-	-	-	4.886
Dionice vezane uz plaćanja temeljena na vlasničkim instrumentima	1.692	-	1.457	4.324	-	7.473
Investicijski fondovi	-	746.294	-	-	-	746.294
<i>Zajmovi i potraživanja</i>	13.188	3.679	2.485	2.749	19.926	42.027
Depoziti kod banaka	6.003	-	229	-	-	6.232
Zajmovi klijentima	7.185	3.679	2.256	2.749	19.926	35.795
Udio reosiguranja u tehničkim pričuvama za ugovore o osiguranju	24.498	29.437	36.137	57.573	12.550	160.195
Potraživanja iz ugovora o osiguranju i ostala imovina	261.458	11.543	31.017	-	-	304.018
Novac i novčani ekvivalenti	62.669	-	-	-	-	62.669
Ukupna financijska imovina	741.446	1.120.491	287.532	809.917	2.398.791	5.358.177
Financijske obveze						
Obveze prema dobavljačima	130.926	-	1.137	-	-	132.061
Ostale obveze	28.031	-	-	-	-	28.031
Obveze za najam	5.408	10.814	21.112	29.366	1.596	68.296
Financijske obveze	164.365	10.814	22.249	29.366	1.596	228.388
Ročna neusklađenost financijske imovine i financijskih obveza	577.083	1.109.677	265.282	780.551	2.397.195	5.129.788

1.38 Analiza ročnosti (nastavak)**Društvo – 2018.**

	Do 6 mjeseci 000 kn	6-12 mjeseci 000 kn	1-2 godine 000 kn	2-5 godina 000 kn	Više od 5 godina 000 kn	Ukupno 000 kn
Financijska imovina						
<i>Ulaganja u podružnice</i>						
Po trošku	-	-	-	-	5.688	5.688
Po fer vrijednosti kroz račun dobiti i gubitka	-	-	-	-	161.208	161.208
Raspoloživo za prodaju	-	-	-	-	9.622	9.622
<i>Ulaganja koja se drže do dospijeca</i>						
Dužničke vrijednosnice	-	284.203	233.565	60.202	-	577.970
<i>Financijska imovina raspoloživa za prodaju</i>						
Dužničke vrijednosnice	-	46.114	144.911	646.064	1.836.374	2.673.463-
Vlasničke vrijednosnice	-	-	50.390	-	-	50.390-
Investicijski fondovi	-	352.484	-	-	-	352.484-
<i>Financijska imovina po fer vrijednosti kroz račun dobiti i gubitka</i>						
Dužničke vrijednosnice	3.720	-	-	-	-	3.720
Strane korporativne obveznice vezane uz indeks-linked proizvode	4.899	-	-	-	-	4.899
Dionice vezane uz plaćanja temeljena na vlasničkim instrumentima	1.125	-	2.313	1.283	-	4.721
Investicijski fondovi	-	588.493	-	-	-	588.493
<i>Zajmovi i potraživanja</i>						
Depoziti kod banaka	12.292	-	261	-	-	12.553
Zajmovi klijentima	5.376	3.910	2.107	4.378	6.954	22.725
Udio reosiguranja u tehničkim pričuvama za ugovore o osiguranju	28.192	30.549	30.731	30.616	6.335	126.423
Potraživanja iz ugovora o osiguranju i ostala imovina	153.889	22.956	1.385	-	-	178.230
Novac i novčani ekvivalenti	88.418	-	-	-	-	88.418
Ukupna financijska imovina	297.911	1.328.709	465.663	742.543	2.026.181	4.861.007
Financijske obveze						
Obveze prema dobavljačima	99.591	-	1.238	-	-	100.829
Ostale obveze	32.263	-	-	-	-	32.263
Financijske obveze	131.854	-	1.238	-	-	133.092
Ročna neusklađenost financijske imovine i financijskih obveza	166.057	1.328.709	464.425	742.543	2.026.181	4.727.915

1.39 Analiza promjene kamatnih stopa

Tablice u nastavku prikazuju financijsku imovinu i obveze iz djelokruga MRS-a 39 za Grupu i Društvo analizirane prema razdobljima promjena kamatnih stopa koje se određuju na osnovi preostalog ugovornog dospijeca i ugovornog razdoblja promjene kamatnih stopa, ovisno o tome koje je kraće.

Tablice u nastavku prikazuju procjenu rukovodstva o izloženosti riziku promjene kamatnih stopa za Grupu i Društvo na dan 31. prosinca 2019. godine i 31. prosinca 2018. godine te nisu nužno indikativne za poziciju u drugom razdoblju, ali uzevši u obzir pretpostavke o kamatnim stopama na kojima se zasniva izračun matematičke pričuve (bilješka 1.21 (f)), pokazuju izvjesnu osjetljivost dobiti Grupe i Društva na kretanja kamatnih stopa. Na dobit će također utjecati i valutna struktura imovine, obveza te kapitala i rezervi. Grupa i Društvo imaju značajan udio kamatonosne imovine i obveza u stranim valutama.

Grupa – 2019.

	Efektivna kamatna stopa	Do 6 mjeseci	6-12 mjeseci	1-2 godine	2-5 godina	Više od 5 godina	Ostalo*	Ukupno	Fiksna kamatna stopa
	%	000 kn	000 kn	000 kn	000 kn	000 kn	000 kn	000 kn	000 kn
Financijska imovina									
<i>Ulaganja koja se drže do dospijeca</i>									
		232.828	-	-	97.312	20.914	-	351.054	351.054
Dužničke vrijednosnice	7,91	232.828	-	-	97.312	20.914	-	351.054	351.054
<i>Financijska imovina raspoloživa za prodaju</i>									
		136.492	329.538	216.436	684.650	2.189.271	-	3.556.388	3.150.965
Dužničke vrijednosnice	3,81	136.492	-	140.551	684.650	2.189.271	-	3.150.965	3.150.965
Vlasničke vrijednosnice		-	-	75.886	-	-	-	75.886	
Investicijski fondovi		-	329.538	-	-	-	-	329.538	
<i>Financijska imovina po fer vrijednosti kroz račun dobiti i gubitka</i>									
		134.083	746.294	4.643	7.015	66.165	2.068	960.268	126.153
Dužničke vrijednosnice		49.225	-	3.186	2.691	66.165	-	121.267	121.267
Vlasničke vrijednosnice		77.278	-	-	-	-	-	77.278	
<i>Strane korporativne obveznice vezane uz indeks-linked proizvode</i>									
	n/a	4.886	-	-	-	-	-	4.886	4.886
<i>Dionice vezane uz plaćanja temeljena na vlasničkim instrumentima</i>									
	n/a	1.692	-	1.457	4.324	-	-	7.473	
Investicijski fondovi		1.002	746.294	-	-	-	2.068	749.364	
<i>Zajmovi i potraživanja</i>									
		13.188	3.679	2.201	2.749	17.314	-	39.131	39.131
Depoziti kod banaka	0,60	6.003	-	229	-	-	-	6.232	6.232
Zajmovi klijentima	5,27	7.185	3.679	1.972	2.749	17.314	-	32.899	32.899
<i>Udio reosiguranja u tehničkim pričuvama za ugovore o osiguranju</i>									
	24,498	29.437	36.137	57.573	12.550	-	160.194		24.498
<i>Potraživanja iz ugovora o osiguranju i ostala imovina</i>									
	223	-	-	-	-	304.289	304.514	-	223
Novac i novčani ekvivalenti	147,412	-	-	-	-	-	147.412	147.412	147.412
Ukupna financijska imovina		688.725	1.108.948	259.417	849.299	2.306.215	306.357	5.518.962	3.814.714
Financijske obveze									
<i>Obveze po investicijskim fondovima</i>									
		-	-	-	-	-	-	-	-
<i>Obveze prema dobavljačima</i>									
		-	-	-	-	-	132.061	132.061	132.061
<i>Ostale obveze</i>									
		-	-	-	-	-	36.725	36.725	36.725
Obveze za najam		5.407	10.814	21.112	29.366	1.596	-	68.296	68.296
Ukupne financijske obveze		5.407	10.814	21.112	29.366	1.596	168.786	237.082	237.082
Kamatna neusklađenost financijske imovine i financijskih obveza									
		683.318	1.098.134	238.305	819.933	2.304.619	137.571	5.281.879	3.577.632

*Odnosi se na beskamatnu imovinu i obveze po investicijskim fondovima.

1.39 Analiza promjene kamatnih stopa (nastavak)

Grupa – 2018.

	Efektivna kamatna stopa %	Do 6 mjeseci	6-12 mjeseci	1-2 godine	2-5 godina	Više od 5 godina	Ostalo*	Ukupno	Fiksna kamatna stopa
		000 kn	000 kn	000 kn	000 kn	000 kn	000 kn	000 kn	000 kn
Financijska imovina									
<i>Ulaganja koja se drže do dospijeca</i>									
Dužničke vrijednosnice	6,00	-	284.202	233.565	75.837	15.872	-	609.476	609.476
<i>Financijska imovina raspoloživa za prodaju</i>									
Dužničke vrijednosnice	4,00	-	46.119	144.911	646.064	1.836.890	-	2.673.985	2.673.985
Vlasničke vrijednosnice		-	-	50.390	-	-	-	50.390	
Investicijski fondovi		-	352.484	-	-	-	-	352.484	
<i>Financijska imovina po fer vrijednosti kroz račun dobiti i gubitka</i>									
Dužničke vrijednosnice		3.721	-	20.067	22.410	14.059	-	60.257	60.257
Vlasničke vrijednosnice		31.718	-	-	-	-	22.959	54.677	
Strane korporativne obveznice vezane uz indeks-linked proizvode	n/a	4.899	-	-	-	-	-	4.899	4.899
Dionice vezane uz plaćanja temeljena na vlasničkim instrumentima	n/a	1.125	-	2.313	1.283	-	-	4.721	
Investicijski fondovi		2.827	588.493	-	-	-	1.946	593.266	
<i>Zajmovi i potraživanja</i>									
Depoziti kod banaka	0,67	12.292	-	261	-	-	-	12.553	12.553
Zajmovi klijentima	4,06	5.275	3.950	2.128	3.489	4.275	-	19.116	19.116
Udio reosiguranja u tehničkim pričuvama za ugovore o osiguranju		-	-	-	-	-	126.423	126.423	
Potraživanja iz ugovora o osiguranju i ostala imovina		-	-	-	-	-	178.467	178.467	-
Novac i novčani ekvivalenti		282.505	-	-	-	-	-	282.505	282.505
		<u> </u>	<u> </u>	<u> </u>	<u> </u>	<u> </u>	<u> </u>	<u> </u>	<u> </u>
Ukupna financijska imovina		344.362	1.275.248	453.635	749.083	1.871.096	329.795	5.023.218	3.662.791
		<u> </u>	<u> </u>	<u> </u>	<u> </u>	<u> </u>	<u> </u>	<u> </u>	<u> </u>
Financijske obveze									
Obveze po investicijskim fondovima		-	-	-	-	-	159.238	159.238	-
Obveze prema dobavljačima	-	-	-	-	-	-	100.829	100.829	-
Ostale obveze		157	-	-	-	-	40.936	41.093	-
		<u> </u>	<u> </u>	<u> </u>	<u> </u>	<u> </u>	<u> </u>	<u> </u>	<u> </u>
Ukupne financijske obveze		157	-	-	-	-	301.003	301.160	-
		<u> </u>	<u> </u>	<u> </u>	<u> </u>	<u> </u>	<u> </u>	<u> </u>	<u> </u>
Kamatna neusklađenost financijske imovine i financijskih obveza		344.205	1.275.248	453.635	749.083	1.871.096	28.792	4.722.058	3.662.791
		<u> </u>	<u> </u>	<u> </u>	<u> </u>	<u> </u>	<u> </u>	<u> </u>	<u> </u>

* Odnosi se na beskamatnu imovinu i obveze po investicijskim fondovima.

1.39 Analiza promjene kamatnih stopa (nastavak)

Društvo – 2019.

	Efektivna kamatna stopa	Do 6 mjeseci	6-12 mjeseci	1-2 godine	2-5 godina	Više od 5 godina	Beskamatno	Ukupno	Fiksna kamatna stopa
	%	000 kn	000 kn	000 kn	000 kn	000 kn	000 kn	000 kn	000 kn
Financijska imovina									
<i>Ulaganja u podružnice</i>							177.540	177.540	
Po trošku	-	-	-	-	-	-	5.688	5.688	-
Po fer vrijednosti kroz račun dobiti i gubitka	-	-	-	-	-	-	160.435	160.435	-
Raspoloživo za prodaju	-	-	-	-	-	-	11.417	11.417	-
<i>Ulaganja koja se drže do dospijeca</i>		232.828	-	-	60.621	-	-	293.449	293.449
Dužničke vrijednosnice	6,00	232.828	-	-	60.621	-	-	293.449	293.449
<i>Financijska imovina raspoloživa za prodaju</i>		136.492	329.538	216.437	684.650	2.188.775	-	3.555.892	2.755.063
Dužničke vrijednosnice	4,00	136.492	-	140.551	684.650	2.188.775	-	3.150.468	2.755.063
Vlasničke vrijednosnice	-	-	-	75.886	-	-	-	75.886	-
Investicijski fondovi	-	-	329.538	-	-	-	-	329.538	-
<i>Financijska imovina po fer vrijednosti kroz račun dobiti i gubitka</i>		10.313	746.294	1.457	4.324	-	-	762.388	-
Dužničke vrijednosnice	-	3.735	-	-	-	-	-	3.735	-
Strane korporativne obveznice vezane uz indeks-linked proizvode	-	4.886	-	-	-	-	-	4.886	-
Dionice vezane uz plaćanja temeljena na vlasničkim instrumentima	-	1.692	-	1.457	4.324	-	-	7.473	-
Investicijski fondovi	-	-	746.294	-	-	-	-	746.294	-
<i>Zajmovi i potraživanja</i>		13.188	3.679	2.485	2.749	19.926	-	42.027	42.027
Depoziti kod banaka	0,67	6.003	-	229	-	-	-	6.232	6.232
Zajmovi klijentima	4,06	7.185	3.679	2.256	2.749	19.926	-	35.795	35.795
Udio reosiguranja u tehničkim pričuvama za ugovore o osiguranju	-	24.498	29.437	36.137	57.573	12.550	-	160.194	-
Potraživanja iz ugovora o osiguranju i ostala imovina	-	-	-	-	-	-	304.017	304.017	-
Novac i novčani ekvivalenti	-	62.669	-	-	-	-	-	62.669	-
Ukupna financijska imovina		479.989	1.108.948	256.515	809.917	2.221.252	481.557	5.358.176	3.090.539
Financijske obveze									
Obveze prema dobavljačima	-	-	-	-	-	-	132.061	132.061	-
Ostale obveze	-	-	-	-	-	-	28.031	28.031	-
Obveze za najam		5.408	10.814	21.112	29.366	1.596	-	68.296	68.296
Ukupne financijske obveze		5.408	10.814	21.112	29.366	1.596	160.092	228.388	68.296
Kamatna neusklađenost financijske imovine i financijskih obveza		474.581	1.098.134	235.403	780.551	2.219.656	228.389	5.129.788	3.022.243

1.39 Analiza promjene kamatnih stopa (nastavak)

Društvo – 2018.

	Efektivna kamatna stopa	Do 6 mjeseci	6-12 mjeseci	1-2 godine	2-5 godina	Više od 5 godina	Beskamatno	Ukupno	Fiksna kamatna stopa
	%	000 kn	000 kn	000 kn	000 kn	000 kn	000 kn	000 kn	000 kn
<i>Ulaganja u podružnice</i>									
Po trošku	n/a	-	-	-	-	-	5.688	5.688	-
Po fer vrijednosti kroz račun dobiti i gubitka	n/a	-	-	-	-	-	161.208	161.208	-
Raspoloživo za prodaju <i>Ulaganja koja se drže do dospijeca</i>	n/a	-	-	-	-	-	9.622	9.622	-
Dužničke vrijednosnice <i>Financijska imovina raspoloživa za prodaju</i>	5,81	-	284.202	233.565	60.202	-	-	577.969	-
Dužničke vrijednosnice	4,13	-	46.119	144.911	646.064	1.836.374	-	2.673.469	-
Vlasničke vrijednosnice	-	-	-	50.390	-	-	-	50.390	-
Investicijski fondovi <i>Financijska imovina po fer vrijednosti kroz račun dobiti i gubitka</i>	-	-	352.484	-	-	-	-	352.484	-
Dužničke vrijednosnice Strane korporativne obveznice vezane uz indeks-linked proizvode	-	3.721	-	-	-	-	-	3.721	-
Dionice vezane uz plaćanja temeljena na vlasničkim instrumentima	-	4.899	-	-	-	-	-	4.899	-
Investicijski fondovi	-	-	588.493	-	-	-	-	588.493	-
<i>Zajmovi i potraživanja</i>									
Depoziti kod banaka	0,03	12.292	-	261	-	-	-	12.553	12.553
Zajmovi klijentima Udio reosiguranja u tehničkim pričuvama za ugovore o osiguranju	4,43	5.274	3.950	2.128	4.385	6.987	-	22.723	22.723
Potraživanja iz ugovora o osiguranju i ostala imovina	-	-	-	-	-	-	126.423	126.423	-
Novac i novčani ekvivalenti	-	-	-	-	-	-	178.230	178.230	-
		88.418	-	-	-	-	-	88.418	88.418
Ukupna financijska imovina		115.729	1.275.248	433.568	711.934	1.843.362	481.171	4.861.012	123.694
Financijske obveze									
Obveze prema dobavljačima		-	-	-	-	-	100.829	100.829	
Ostale obveze		-	-	-	-	-	32.263	32.263	
Ukupne financijske obveze		-	-	-	-	-	133.092	133.092	
Kamatna neusklađenost financijske imovine i financijskih obveza		115.729	1.275.248	433.568	711.934	1.843.362	348.079	4.727.920	123.694

1.40 Analiza valutne pozicije

Valutna struktura financijske imovine i obveza unutar opsega MRS-39 za Grupu i Društvo na datum 31. prosinca 2019. godine i 31. prosinca 2018. godine prikazana je u nastavku.

Grupa – 2019.

	EURO 000 kn	EURO valutna klauzula 000 kn	EURO i EURO valutna klauzula 000 kn	Ostale strane valute 000 kn	Kune 000 kn	Ukupno 000 kn
Financijska imovina						
<i>Ulaganja koja se drže do dospjeća</i>	-	220.340	220.340	-	130.714	351.054
Dužničke vrijednosnice	-	220.340	220.340	-	130.714	351.054
<i>Financijska imovina raspoloživa za prodaju</i>	1.550.161	562.802	2.112.963	-	1.443.425	3.556.388
Dužničke vrijednosnice	1.220.624	562.802	1.783.426	-	1.367.539	3.150.965
Vlasničke vrijednosnice	-	-	-	-	75.886	75.886
Investicijski fondovi	329.537	-	329.538	-	-	329.538
<i>Financijska imovina po fer vrijednosti kroz račun dobiti i gubitka</i>	633.394	-	633.394	105.779	221.095	960.268
Dužničke vrijednosnice	15.772	-	15.772	-	105.495	121.267
Vlasničke vrijednosnice	11.212	-	11.212	4.576	61.490	77.278
Strane korporativne obveznice vezane uz indeks-linked proizvode	4.886	-	4.886	-	-	4.886
Dionice vezane uz plaćanja temeljena na vlasničkim instrumentima	7.473	-	7.473	-	-	7.473
Investicijski fondovi	594.051	-	594.051	101.203	54.110	749.364
<i>Zajmovi i potraživanja</i>	18.478	(2.921)	15.557	-	23.573	39.131
Depoziti kod banaka	229	-	229	-	6.002	6.232
Zajmovi klijentima	18.249	(2.921)	15.328	-	17.571	32.899
Udio reosiguranja u tehničkim pričuvama za ugovore o osiguranju	25.629	4.843	30.472	2.259	127.463	160.194
Potraživanja iz ugovora o osiguranju i ostala imovina	117.968	-	117.968	2.606	183.942	304.516
Novac i novčani ekvivalenti	60.579	-	60.579	13.744	73.089	147.412
Ukupna financijska imovina	2.406.209	785.064	3.191.273	124.388	2.203.302	5.518.965
Financijske obveze						
Obveze po investicijskim fondovima						
Obveze prema dobavljačima	29.604	-	29.604	351	102.106	132.061
Ostale obveze	21	-	21	-	36.704	36.725
Obveze za najam	68.056	-	68.056	-	240	68.296
Ukupne financijske	97.681	-	97.681	351	139.051	237.082
Neuskladenost valutne strukture financijske imovine i financijskih obveza	2.308.528	785.064	3.093.592	124.037	2.064.251	5.281.883

1.40 Analiza valutne pozicije (nastavak)

Grupa – 2018.

	EURO 000 kn	EURO valutna klauzula 000 kn	EURO i EURO valutna klauzula 000 kn	Ostale strane valute 000 kn	Kune 000 kn	Ukupno 000 kn
Financijska imovina						
<i>Ulaganja koja se drže do dospjeća</i>						
Dužničke vrijednosnice	-	504.515	504.515	-	104.962	609.477
<i>Financijska imovina raspoloživa za prodaju</i>						
Dužničke vrijednosnice	894.744	627.348	1.522.092	-	1.151.893	2.673.985
Vlasničke vrijednosnice	-	-	-	-	50.390	50.390
Investicijski fondovi	352.484	-	352.484	-	-	352.484
<i>Financijska imovina po fer vrijednosti kroz račun dobiti i gubitka</i>						
Dužničke vrijednosnice	10.188	-	10.188	-	50.069	60.257
Vlasničke vrijednosnice	7.292	-	7.292	38	47.347	54.677
Strane korporativne obveznice vezane uz indeks-linked proizvode	4.899	-	4.899	-	-	4.899
Dionice vezane uz plaćanja temeljena na vlasničkim instrumentima	4.721	-	4.721	-	-	4.721
Investicijski fondovi	7.933	398.274	406.207	7.351	179.709	593.267
<i>Zajmovi i potraživanja</i>						
Depoziti kod banaka	-	-	-	-	12.553	12.553
Zajmovi klijentima	-	14.827	14.827	-	4.289	19.116
Udio reosiguranja u tehničkim pričuvama za ugovore o osiguranju	15.429	3.402	18.831	1.260	106.332	126.423
Potraživanja iz ugovora o osiguranju i ostala imovina	40.580	-	40.580	1.304	136.583	178.467
Novac i novčani ekvivalenti	50.998	-	50.999	11.495	220.011	282.505
Ukupna financijska imovina	1.389.268	1.548.366	2.937.635	21.448	2.064.138	5.023.221
Financijske obveze						
Obveze po investicijskim fondovima	14.555	-	14.555	10.273	134.410	159.238
Obveze prema dobavljačima	15.818	-	15.818	588	84.423	100.829
Ostale obveze	6.938	-	6.938	-	34.155	41.093
Ukupne financijske obveze	37.311	-	37.311	10.861	252.988	301.160
Neusklađenost valutne strukture financijske imovine i financijskih obveza						
	(1.591.779)	1.548.366	(43.413)	8.177	792.903	757.668

1.40 Analiza valutne pozicije (nastavak)

Društvo – 2019.

	EURO 000 kn	EURO valutna klauzula 000 kn	EURO i EURO valutna klauzula 000 kn	Ostale strane valute 000 kn	Kune 000 kn	Ukupno 000 kn
Financijska imovina						
<i>Ulaganja u podružnice</i>	11.417	-	11.417	-	166.122	177.539
Po trošku	-	-	-	-	5.688	5.688
Po fer vrijednosti kroz račun dobiti i gubitka	-	-	-	-	160.434	160.434
Raspoloživo za prodaju	11.417	-	11.417	-	-	11.417
<i>Ulaganja koja se drže do dospijea</i>	-	220.340	220.340	-	73.109	293.449
Dužničke vrijednosnice	-	220.340	220.340	-	73.109	293.449
<i>Financijska imovina raspoloživa za prodaju</i>	1.550.161	562.802	2.112.963	-	1.442.929	3.555.892
Dužničke vrijednosnice	1.220.624	562.802	1.783.426	-	1.367.044	3.150.470
Vlasničke vrijednosnice	-	-	-	-	75.885	75.885
Investicijski fondovi	329.537	-	329.537	-	-	329.537
<i>Financijska imovina po fer vrijednosti kroz račun dobiti i gubitka</i>	610.145	-	610.145	100.201	52.042	762.388
Dužničke vrijednosnice	3.735	-	3.735	-	-	3.735
Vlasničke vrijednosnice	-	-	-	-	-	-
Strane korporativne obveznice vezane uz indeks-linked proizvode	4.886	-	4.886	-	-	4.886
Dionice vezane uz plaćanja temeljena na vlasničkim instrumentima	7.473	-	7.473	-	-	7.473
Investicijski fondovi	594.051	-	594.051	100.201	52.042	746.294
<i>Zajmovi i potraživanja</i>	18.478	-	18.478	-	23.549	42.027
Depoziti kod banaka	229	-	229	-	6.003	6.232
Zajmovi klijentima	18.249	-	18.249	-	17.546	35.795
Udio reosiguranja u tehničkim pričuvama za ugovore o osiguranju	25.629	4.843	30.472	2.259	127.463	160.194
Potraživanja iz ugovora o osiguranju i ostala imovina	117.887	-	117.887	2.606	183.525	304.018
Novac i novčani ekvivalenti	28.704	-	28.704	5.158	28.807	62.669
Ukupna financijska imovina	2.362.421	787.985	3.150.406	110.224	2.097.546	5.358.175
Financijske obveze						
Obveze prema dobavljačima	29.604	-	29.604	351	102.106	132.061
Ostale obveze	21	-	21	-	28.010	28.031
Obveze za najam	68.056	-	68.056	-	240	68.296
Ukupne financijske obveze	97.681	-	97.681	351	130.357	228.388
Neuskladenost valutne strukture financijske imovine i financijskih obveza	2.264.740	787.985	3.052.725	109.873	1.967.189	5.129.787

1.40 Analiza valutne pozicije (nastavak)**Društvo – 2018.**

	EURO	EURO	EURO i	Ostale	Kune	Ukupno
	000 kn	valutna	EURO	strane	000 kn	000 kn
		klauzula	valutna	valute		
		000 kn	klauzula	000 kn		
			000 kn	000 kn		
Financijska imovina						
<i>Ulaganja u podružnice</i>						
Po trošku	-	-	-	-	5.688	5.688
Po fer vrijednosti kroz račun dobiti i gubitka	-	-	-	-	161.208	161.208
Raspoloživo za prodaju	-	9.622	9.622	-	-	9.622
<i>Ulaganja koja se drže do dospijea</i>						
Dužničke vrijednosnice	-	504.515	504.515	-	73.455	577.969
<i>Financijska imovina raspoloživa za prodaju</i>						
Dužničke vrijednosnice	894.744	627.348	1.522.092	-	1.151.377	2.673.469
Vlasničke vrijednosnice	-	-	-	-	50.390	50.390
Investicijski fondovi	352.484	-	352.484	-	-	352.484
<i>Financijska imovina po fer vrijednosti kroz račun dobiti i gubitka</i>						
Dužničke vrijednosnice	8.621	-	8.621	-	-	8.621
Vlasničke vrijednosnice						
<i>Strane korporativne obveznice vezane uz indeks-linked proizvode</i>						
Dionice vezane uz plaćanja temeljena na vlasničkim instrumentima	4.721	-	4.721	-	-	4.721
Investicijski fondovi	3.159	-	3.159	-	585.334	588.493
<i>Zajmovi i potraživanja</i>						
Depoziti kod banaka	-	-	-	-	12.553	12.553
Zajmovi klijentima	-	18.460	18.460	-	4.264	22.724
Udio reosiguranja u tehničkim pričuvama za ugovore o osiguranju	15.429	3.402	18.831	1.260	106.332	126.423
Potraživanja iz ugovora o osiguranju i ostala imovina	40.580	-	40.580	1.304	136.346	178.230
Novac i novčani ekvivalenti	41.245	-	41.245	782	46.390	88.418
Ukupna financijska imovina	1.360.983	1.163.347	2.524.330	3.346	2.333.336	4.861.012
Financijske obveze						
Obveze prema dobavljačima	15.818	-	15.818	588	84.423	100.829
Ostale obveze	33	-	33	-	32.230	32.263
Ukupne financijske obveze	15.851	-	15.851	588	116.653	133.092
Neusklađenost valutne strukture financijske imovine i financijskih obveza						
	1.345.132	1.163.347	2.508.479	2.758	2.216.683	4.727.920

1.41 Događaji nakon datuma bilance

Postojanje novog koronavirusa (Covid-19) potvrđeno je početkom 2020. godine i proširilo se na kontinentalnu Kinu i šire, uzrokujući poremećaje u poslovanju i gospodarskoj aktivnosti. Grupa smatra da je ova epidemija događaj nakon izvještajnog razdoblja koja ne zahtijeva usklađenje.

Osiguravanje kontinuiteta poslovanja radom na daljinu, visoka razina digitaliziranih procesa, stabilna kapitalna pozicija i visoka razina likvidnosti osiguravaju Grupi nastavak poslovanja u Hrvatskoj i Sloveniji, bez obzira na trenutnu neizvjesnost.

Negativni utjecaj na financijska tržišta vršio je pritisak na investicijske fondove Grupe s povećanim brojem odljeva što je dodatno smanjilo imovinu pod upravljanjem. Zbog konzervativne strategije ulaganja investicijskih fondova i visoke razine likvidnosti, Grupa nema problema s isplatom klijenata.

Što se tiče osiguranja, Grupa vidi potencijalni pritisak na premijske prihode u P&C i L&H, kako u maloprodaji, tako i kod korporativnih klijenata, uglavnom zbog usporavanja cjelokupnog gospodarstva, upitne turističke sezone, pogoršanja na tržištu rada. S druge strane, može se očekivati pozitivan učinak na tehnički rezultat zbog niže učestalosti ponajviše u poslovanju s MTPL-om.

Analizirajući potencijalni utjecaj na rezultat ulaganja vidi se da je Društvo uravnotežilo portfelj s ulaganjima u domaće i strane instrumente s fiksnim dohotkom s niskom izloženosti na tržištima dionica. Zbog konzervativne investicijske politike i maksimalne kontrole nad ulagačkim rizikom, dugoročni ukupni utjecaj na investicijski rezultat neće biti značajan.

S obzirom na koeficijent kapitala Solventnost II od 186% na dan 31. prosinca 2019. godine i provedene stres testove, Društvo je dobro kapitalizirano i svi regulatorni zahtjevi su zadovoljeni. Ova se izjava odnosi i na kontekst pandemije COVID-19. Na temelju informacija koje su bile dostupne u ožujku, obavljenog testiranja otpornosti na stres i procjene rizika, očekuje se da će Društvo i dalje biti dovoljno kapitalizirano, u skladu s regulatornim zahtjevima za solventni kapital.

Društvo redovito nadzire rizike povezane s daljnjim razvojem pandemije COVID-19 i utjecajem na kapitalni položaj i likvidnost Društva (imovina, obveze, kapitalni zahtjev) i postavlja mjere ublažavanja.

22. ožujka 2020., glavni grad Republike Hrvatske, Zagreb pogodio je razorni potres uslijed niza manjih potresa. Društvo je analiziralo utjecaj potresa na financijsko poslovanje i uzimajući u obzir zaštitu reosiguranja ne očekuje da će učinak potresa biti značajan.

Obrasci propisani od strane Hrvatske agencije za nadzor financijskih usluga – Prilog 1

Izveštaj o financijskom položaju (bilanca) 31.12.2019.

AKTIVA

u HRK

Broj pozicije	Elementi zbroja	Oznaka pozicije	Opis pozicije	Prethodni period			Tekući period		
				Život	Neživot	Ukupno	Život	Neživot	Ukupno
001	002+003	I	NEMATERIJALNA IMOVINA	129.071.297	51.398.361	180.469.658	120.369.912	49.777.362	170.147.274
002		1	Goodwill						
003		2	Ostala nematerijalna imovina	129.071.297	51.398.361	180.469.658	120.369.912	49.777.362	170.147.274
004	005+006+007	II	MATERIJALNA IMOVINA		33.139.465	33.139.465		98.049.729	98.049.729
005		1	Zemljišta i građevinski objekti koji služe društvu za provođenje djelatnosti		30.149.278	30.149.278		96.938.151	96.938.151
006		2	Oprema		2.850.054	2.850.054		1.111.578	1.111.578
007		3	Ostala materijalna imovina i zalihe		140.133	140.133			
008	009+010+014+033	III	ULAGANJA	3.037.798.663	936.365.090	3.974.163.752	3.103.168.219	940.962.554	4.044.130.772
009		A	Ulaganja u zemljišta i građevinske objekte koji ne služe društvu za provođenje djelatnosti		26.606.392	26.606.392		25.362.888	25.362.888
010	011+012+013	B	Ulaganja u podružnice, pridružena društva i sudjelovanje u zajedničkim ulaganjima		5.688.100	5.688.100		5.688.100	5.688.100
011		1	Dionice i udjeli u podružnicama		5.688.100	5.688.100		5.688.100	5.688.100
012		2	Dionice i udjeli u pridruženim društvima						
013		3	Sudjelovanje u zajedničkim ulaganjima						
014	015+018+023+029	C	Financijska imovina	3.037.798.663	904.070.598	3.941.869.260	3.103.168.219	909.911.566	4.013.079.784
015	016+017	1	Financijska imovina koja se drži do dospijeca	504.514.900	73.454.504	577.969.404	220.339.517	73.108.900	293.448.417
016		1.1	Dužnički financijski instrumenti	504.514.900	73.454.504	577.969.404	220.339.517	73.108.900	293.448.417
017		1.2	Ostalo						

Obrasci propisani od strane Hrvatske agencije za nadzor financijskih usluga – Prilog 1 (nastavak)

Izveštaj o financijskom položaju (bilanca) 31.12.2019. (nastavak)

AKTIVA

u HRK

Broj pozicije	Elementi zbroja	Oznaka pozicije	Opis pozicije	Prethodni period			Tekući period		
				Život	Neživot	Ukupno	Život	Neživot	Ukupno
018	019+020+021+022	2	Financijska imovina raspoloživa za prodaju	2.320.866.557	765.097.851	3.085.964.408	2.794.905.205	772.406.896	3.567.312.101
019		2.1	<i>Vlasnički financijski instrumenti</i>	41.849.389	8.540.347	50.389.737	59.785.387	16.100.397	75.885.784
020		2.2	<i>Dužnički financijski instrumenti</i>	1.951.174.994	722.293.663	2.673.468.657	2.430.592.763	719.878.908	3.150.471.670
021		2.3	<i>Udjeli u investicijskim fondovima</i>	327.842.174	34.263.840	362.106.014	304.527.055	36.427.592	340.954.647
022		2.4	<i>Ostalo</i>						
023	024+025+026+027+028	3	Financijska imovina po fer vrijednosti kroz račun dobiti i gubitka	193.992.563	48.955.440	242.948.004	58.423.703	49.740.659	108.164.363
024		3.1	<i>Vlasnički financijski instrumenti</i>						
025		3.2	<i>Dužnički financijski instrumenti</i>						
026		3.3	<i>Izvedeni financijski instrumenti</i>		4.720.721	4.720.721		7.472.865	7.472.865
027		3.4	<i>Udjeli u investicijskim fondovima</i>	190.271.314	44.234.719	234.506.033	54.688.890	42.267.794	96.956.685
028		3.5	<i>Ostalo</i>	3.721.250		3.721.250	3.734.813		3.734.813
029	030+031+032	4	Zajmovi i potraživanja	18.424.642	16.562.803	34.987.445	29.499.793	14.655.110	44.154.903
030		4.1	<i>Depoziti kod kreditnih institucija</i>	6.288.706	6.264.247	12.552.953	2.398.807	6.231.947	8.630.754
031		4.2	<i>Zajmovi</i>	12.135.936	10.298.556	22.434.492	27.100.986	8.423.163	35.524.150
032		4.3	<i>Ostalo</i>						
033		D	Depoziti kod cedenta						
034		IV	ULAGANJA ZA RAČUN I RIZIK VLASNIKA POLICA ŽIVOTNOG OSIGURANJA	520.094.036		520.094.036	814.657.381		814.657.381

Obrasci propisani od strane Hrvatske agencije za nadzor financijskih usluga – Prilog 1 (nastavak)

Izveštaj o financijskom položaju (bilanca) 31.12.2019. (nastavak)

AKTIVA

u HRK

Broj pozicije	Elementi zbroja	Oznaka pozicije	Opis pozicije	Prethodni period			Tekući period		
				Život	Neživot	Ukupno	Život	Neživot	Ukupno
035	036+037+038+039+040+041+042	V	UDIO REOSIGURANJA U TEHNIČKIM PRIČUVAMA	988.334	125.432.491	126.420.824	1.038.653	159.154.426	160.193.079
036		1	Pričuve za prijenosne premije, udio reosiguranja	133.562	70.782.757	70.916.318	131.123	98.124.627	98.255.750
037		2	Matematičke pričuve, udio reosiguranja	300.872		300.872	297.730		297.730
038		3	Pričuve šteta, udio reosiguranja	553.900	54.649.734	55.203.634	609.800	61.029.799	61.639.599
039		4	Pričuve za bonuse i popuste, udio reosiguranja						
040		5	Pričuve za kolebanje šteta, udio reosiguranja						
041		6	Druge tehničke pričuve, udio reosiguranja						
042		7	Posebne pričuve za životna osiguranja kod kojih ugovaratelj osiguranja snosi rizik ulaganja, udio reosiguranja						
043	044+045	VI	ODGOĐENA I TEKUĆA POREZNA IMOVINA						
044		1	Odgođena porezna imovina						
045		2	Tekuća porezna imovina						
046	047+050+051	VII	POTRAŽIVANJA	18.819.313	155.628.100	174.447.413	81.274.522	215.880.971	297.155.493
047	048+049	1	Potraživanja iz poslova osiguranja	1.208.701	97.355.352	98.564.053	209.045	138.036.377	138.245.422
048		1.1	Od ugovaratelja osiguranja	1.208.701	97.355.352	98.564.053	209.045	138.036.377	138.245.422
049		1.2	Od zastupnika odnosno posrednika u osiguranju						
050		2	Potraživanja iz poslova reosiguranja	220.118	22.678.425	22.898.543	264.289	23.668.123	23.932.412

Obrasci propisani od strane Hrvatske agencije za nadzor financijskih usluga – Prilog 1 (nastavak)

Izveštaj o financijskom položaju (bilanca) 31.12.2019. (nastavak)

AKTIVA

u HRK

Broj pozicije	Elementi zbroja	Oznaka pozicije	Opis pozicije	Prethodni period			Tekući period		
				Život	Neživot	Ukupno	Život	Neživot	Ukupno
051	052+053+054	3	Ostala potraživanja	17.390.494	35.594.323	52.984.817	80.801.188	54.176.471	134.977.659
052		3.1	Potraživanja iz drugih poslova osiguranja		13.842.231	13.842.231		13.501.222	13.501.222
053		3.2	Potraživanja za prihode iz ulaganja	250.423	65.108	315.531	250.199	49.354	299.553
054		3.3	Ostala potraživanja	17.140.071	21.686.984	38.827.055	80.550.989	40.625.895	121.176.884
055	056+060+061	VIII	OSTALA IMOVINA	58.409.967	30.494.210	88.904.177	18.947.435	41.721.991	60.669.426
056	057+058+059	1	Novac u banci i blagajni	58.409.967	30.494.210	88.904.177	18.947.435	41.721.991	60.669.426
057		1.1	Sredstva na poslovnom računu	38.630.457		38.630.457	3.193.214		3.193.214
058		1.2	Sredstva na računu imovine za pokriće matematičke pričuve	117.068	372.117	489.184	117.068	282.423	399.491
059		1.3	Novčana sredstva u blagajni						
060		2	Dugotrajna imovina namijenjena za prodaju i prestanak poslovanja						
061		3	Ostalo	2.072.491	53.954.601	56.027.091	1.760.950	75.494.542	77.255.492
062	063+064+065	IX	PLAĆENI TROŠKOVI BUDUĆEG RAZDOBLJA I NEDOSPJELA NAPLATA PRIHODA	38.630.457		38.630.457	3.193.214		3.193.214
063		1	Razgraničene kamate i najamnine						
064		2	Razgraničeni troškovi pribave	1.494.470	51.091.203	52.585.673	1.530.019	69.006.200	70.536.218
065		3	Ostali plaćeni troškovi budućeg razdoblja i nedospjela naplata prihoda	578.020	2.863.397	3.441.418	230.931	6.488.343	6.719.273
066	001+004+008+ 034 +035+043+046 +055+062	X	UKUPNO AKTIVA	3.767.254.100	1.386.412.316	5.153.666.416	4.141.217.071	1.581.041.575	5.722.258.645
067		XI	IZVANBILANČNI ZAPISI						

Obrasci propisani od strane Hrvatske agencije za nadzor financijskih usluga – Prilog 1 (nastavak)

Izveštaj o financijskom položaju (bilanca) 31.12.2019. (nastavak)

KAPITAL I OBVEZE

u HRK

Broj pozicije	Elementi zbroja	Oznaka pozicije	Opis pozicije	Prethodni period			Tekući period		
				Život	Neživot	Ukupno	Život	Neživot	Ukupno
068	069+072+073+077+081+084	XII	KAPITAL I REZERVE	528.597.607	484.201.539	1.012.799.147	649.273.701	505.092.351	1.154.366.052
069	070+071	1	Upisani kapital	30.000.000	71.722.400	101.722.400	30.000.000	71.722.400	101.722.400
070		1.1	Uplaćeni kapital - redovne dionice	30.000.000	71.722.400	101.722.400	30.000.000	71.722.400	101.722.400
071		1.2	Uplaćeni kapital - povlaštene dionice						
072		2	Premije na emitirane dionice (rezerve kapitala)	80.500.000	31.500.600	112.000.600	80.500.000	31.500.600	112.000.600
073	074+075+076	3	Revalorizacijske rezerve	176.764.523	33.757.266	210.521.790	327.221.292	56.168.723	383.390.015
074		3.1	Zemljišta i građevinskih objekata						
075		3.2	Financijske imovine raspoložive za prodaju	176.764.523	33.757.266	210.521.790	327.221.292	56.168.723	383.390.015
076		3.3	Ostale revalorizacijske rezerve						
077	078+079+080	4	Rezerve	2.397.219	22.655.124	25.052.343	2.397.219	22.655.124	25.052.343
078		4.1	Zakonske rezerve	1.300.066	7.098.754	8.398.820	1.300.066	7.098.754	8.398.820
079		4.2	Statutarna rezerva	1.097.153	15.556.369	16.653.523	1.097.153	15.556.369	16.653.523
080		4.3	Ostale rezerve						
081	082+083	5	Prenesena (zadržana) dobit ili gubitak	174.654.369	264.929.853	439.584.223	151.473.462	264.927.721	416.401.183
082		5.1	Zadržana dobit	174.654.369	264.929.853	439.584.223	151.473.462	264.927.721	416.401.183
083		5.2	Preneseni gubitak (-)						
084	085+086	6	Dobit ili gubitak tekućeg obračunskog razdoblja	64.281.496	59.636.296	123.917.792	57.681.728	58.117.783	115.799.511
085		6.1	Dobit tekućeg obračunskog razdoblja	64.281.496	59.636.296	123.917.792	57.681.728	58.117.783	115.799.511
086		6.2	Gubitak tekućeg obračunskog razdoblja (-)						
087		XIII	OBVEZE DRUGOG REDA (PODREĐENE OBVEZE)						

Obrasci propisani od strane Hrvatske agencije za nadzor financijskih usluga – Prilog 1 (nastavak)

Izvještaj o financijskom položaju (bilanca) 31.12.2019. (nastavak)

KAPITAL I OBVEZE

u HRK

Broj pozicije	Elementi zbroja	Oznaka pozicije	Opis pozicije	Prethodni period			Tekući period		
				Život	Neživot	Ukupno	Život	Neživot	Ukupno
089	090+091+092+093+094+095	XV	TEHNIČKE PRIČUVE	2.641.509.115	802.792.250	3.444.301.366	2.575.241.566	878.963.634	3.454.205.200
090		1	Pričuve za prijenosne premije. bruto iznos	12.099.613	341.264.577	353.364.190	12.532.454	437.188.115	449.720.569
091		2	Matematičke pričuve. bruto iznos	2.571.905.483		2.571.905.483	2.488.173.525		2.488.173.525
092		3	Pričuve šteta. bruto iznos	57.351.598	458.884.733	516.236.331	74.383.258	438.550.476	512.933.733
093		4	Pričuve za bonuse i popuste. bruto iznos		2.555.402	2.555.402		3.225.043	3.225.043
094		5	Pričuva za kolebanje šteta. bruto iznos		87.539	87.539			
095		6	Druge tehničke pričuve osiguranja. bruto iznos	152.421		152.421	152.329		152.329
096		XVI	POSEBNE PRIČUVE ZA OSIGURANJE IZ SKUPINE ŽIVOTNIH OSIGURANJA KOD KOJIH UGOVARATELJ OSIGURANJA PREUZIMA INVESTICLJSKI RIZIK. bruto iznos	520.094.036		520.094.036	814.657.381		814.657.381
097	098+099	XVII	OSTALE PRIČUVE						
098		1	Pričuve za mirovine i slične obveze						
099		2	Ostale pričuve						
100	101+102	XVIII	ODGOĐENA I TEKUĆA POREZNA OBVEZA	34.826.365	8.557.339	43.383.704	67.034.941	3.617.697	70.652.639
101		1	Odgođena porezna obveza	31.481.563	3.560.756	35.042.318	67.030.515	6.658.804	73.689.318
102		2	Tekuća porezna obveza	3.344.802	4.996.583	8.341.385	4.427	-3.041.106	-3.036.679
103		XIX	DEPOZITI ZADRŽANI IZ POSLA PREDANOG U REOSIGURANJE						
104	105+106+107	XX	FINANCIJSKE OBVEZE					68.261.735	68.261.735
105		1	Obveze po zajmovima						
106		2	Obveze po izdanim financijskim instrumentima						
107		3	Ostale financijske obveze					68.261.735	68.261.735

Obrasci propisani od strane Hrvatske agencije za nadzor financijskih usluga – Prilog 1 (nastavak)

Izveštaj o financijskom položaju (bilanca) 31.12.2019. (nastavak)

KAPITAL I OBVEZE

u HRK

Broj pozicije	Elementi zbroja	Oznaka pozicije	Opis pozicije	Prethodni period			Tekući period		
				Život	Neživot	Ukupno	Život	Neživot	Ukupno
108	109+110+111+112	XXI	OSTALE OBVEZE	29.903.120	66.789.806	96.692.926	24.415.912	98.683.685	123.099.597
109		1	Obveze proizašle iz poslova izravnog osiguranja	17.016.884	29.971.512	46.988.397	17.522.550	45.578.883	63.101.432
110		2	Obveze proizašle iz poslova suosiguranja i reosiguranja	778.996	16.682.068	17.461.064	1.025.904	30.941.076	31.966.981
111		3	Obveze za otuđenje i prekinuto poslovanje						
112		4	Ostale obveze	12.107.239	20.136.226	32.243.465	5.867.459	22.163.726	28.031.184
113	114+115	XXII	ODGOĐENO PLAĆANJE TROŠKOVA I PRIHOD BUDUĆEG RAZDOBLJA	12.323.857	24.071.381	36.395.238	10.593.570	26.422.472	37.016.042
114		1	Razgraničena provizija reosiguranja		3.268.629	3.268.629		3.696.980	3.696.980
115		2	Ostalo odgođeno plaćanje troškova i prihod budućeg razdoblja	12.323.857	20.802.752	33.126.609	10.593.570	22.725.491	33.319.061
116	068+087+088+089+096+097+100+103+104+108+113	XXIII	UKUPNA PASIVA	3.767.254.100	1.386.412.316	5.153.666.416	4.141.217.071	1.581.041.575	5.722.258.645
117		XXIV	IZVANBILANČNI ZAPISI						

Obrasci propisani od strane Hrvatske agencije za nadzor financijskih usluga – Prilog 1 (nastavak)

Izveštaj o sveobuhvatnoj dobiti (račun dobiti i gubitka) 01.01.2019.- 31.12.2019.

u HRK

Broj pozicije	Elementi zbroja	Oznaka pozicije	Opis pozicije	Prethodno obračunsko razdoblje			Tekuće obračunsko razdoblje		
				Život	Neživot	Ukupno	Život	Neživot	Ukupno
001	002+003+004 +005+006	I	Zarađene premije (prihodovane)	510.170.512	540.566.323	1.050.736.835	559.864.348	598.872.380	1.158.736.729
002		1	Zaračunate bruto premije	514.577.564	650.998.275	1.165.575.839	563.439.164	800.923.50h2	1.364.362.667
003		2	Ispravak vrijednosti i naplaćeni ispravak vrijednosti premije osiguranja		326.573	326.573		-2.318.099	-2.318.099
004		3	Premije predane u reosiguranje (-)	-3.064.218	-90.598.242	-93.662.461	-3.139.536	-131.151.355	-134.290.891
005		4	Promjena bruto pričuva prijenosnih premija (+/-)	-1.343.380	-29.300.319	-30.643.699	-432.841	-95.923.538	-96.356.380
006		5	Promjena pričuva prijenosnih premija. udio reosiguratelja (+/-)	546	9.140.037	9.140.583	-2.439	27.341.871	27.339.432
07	008+009+010 +011+012+ 013+014	II	Prihodi od ulaganja	140.027.256	35.097.176	175.124.431	183.022.349	37.137.741	220.160.091
008		1	Prihodi od podružnica, pridruženih društava i sudjelovanja u zajedničkim ulaganjima						
009		2	Prihodi od ulaganja u zemljišta i građevinske objekte		2.235.292	2.235.292		2.927.061	2.927.061
010		3	Prihodi od kamata	95.718.648	29.844.827	125.563.476	93.006.978	26.962.443	119.969.421
011		4	Nerealizirani dobiti od ulaganja	37.408	4.239	41.647	61.889.167	1.624.256	63.513.423
012		5	Realizirani dobiti od ulaganja	25.071.258	186.522	25.257.780	9.022.914	2.206.166	11.229.080
013		6	Neto pozitivne tečajne razlike	507.240	795.212	1.302.453	10.131.671	1.607.440	11.739.112
014		7	Ostali prihodi od ulaganja	18.692.701	2.031.084	20.723.785	8.971.619	1.810.375	10.781.994

Obrasci propisani od strane Hrvatske agencije za nadzor financijskih usluga – Prilog 1 (nastavak)

Izveštaj o sveobuhvatnoj dobiti (račun dobiti i gubitka) 01.01.2019.- 31.12.2019. (nastavak)

u HRK

Broj pozicije	Elementi zbroja	Oznaka pozicije	Opis pozicije	Prethodno obračunsko razdoblje			Tekuće obračunsko razdoblje		
				Život	Neživot	Ukupno	Život	Neživot	Ukupno
015		III	Prihodi od provizija i naknada	3.379.654	4.096.601	7.476.255	2.852.003	5.425.355	8.277.357
016		IV	Ostali osigurateljno - tehnički prihodi. neto od reosiguranja	15.378	4.190.639	4.206.017	29.015	3.600.653	3.629.669
017		V	Ostali prihodi	77.736	4.044.317	4.122.053	36.161	3.502.820	3.538.981
018	019+022	VI	Izdaci za osigurane slučajeve. neto	-348.279.799	-255.362.229	-603.642.028	-373.634.051	-283.890.586	-657.524.637
019	020+021	1	Likvidirane štete	-333.191.559	-266.358.931	-599.550.490	-356.658.291	-310.604.908	-667.263.199
020		1.1	Bruto iznos (-)	-334.124.241	-305.618.116	-639.742.357	-357.233.092	-347.034.656	-704.267.748
021		1.2	Udio reosiguratelja (+)	932.682	39.259.185	40.191.867	574.801	36.429.749	37.004.549
022	023+024	2	Promjena pričuva za štete (+/-)	-15.088.240	10.996.701	-4.091.539	-16.975.759	26.714.322	9.738.562
023		2.1	Bruto iznos (-)	-15.136.540	42.353.104	27.216.564	-17.031.659	20.334.257	3.302.597
024		2.2	Udio reosiguratelja (+)	48.300	-31.356.402	-31.308.102	55.900	6.380.065	6.435.965
025	026+029	VII	Promjena matematičke pričuve i ostalih tehničkih pričuva. neto od reosiguranja	59.767.268	1.613.193	61.380.461	83.728.909	87.539	83.816.448
026	027+028	1	Promjena matematičke pričuve osiguranja (+/-)	59.708.646		59.708.646	83.728.816		83.728.816
027		1.1	Bruto iznos (-)	59.728.555		59.728.555	83.731.957		83.731.957
028		1.2	Udio reosiguratelja (+)	-19.909		-19.909	-3.142		-3.142
029	030+031	2	Promjena ostalih tehničkih pričuva. neto od reosiguranja (+/-)	58.622	1.613.193	1.671.816	93	87.539	87.632
030		2.1	Bruto iznos (-)	58.622	1.613.193	1.671.816	93	87.539	87.632
031		2.2	Udio reosiguratelja (+)						

Obrasci propisani od strane Hrvatske agencije za nadzor financijskih usluga – Prilog 1 (nastavak)

Izveštaj o sveobuhvatnoj dobiti (račun dobiti i gubitka) 01.01.2019.- 31.12.2019. (nastavak)

u HRK

Broj pozicije	Elementi zbroja	Oznaka pozicije	Opis pozicije	Prethodno obračunsko razdoblje			Tekuće obračunsko razdoblje		
				Život	Neživot	Ukupno	Život	Neživot	Ukupno
032	033+034	VIII	Promjena posebne pričuve za osiguranja iz skupine životnih osiguranja kod kojih ugovaratelj osiguranja preuzima investicijski rizik. neto od reosiguranja (+/-)	-132.345.051		-132.345.051	-294.563.345		-294.563.345
033		1	<i>Bruto iznos (-)</i>	-132.345.051		-132.345.051	-294.563.345		-294.563.345
034		2	<i>Udio reosiguratelja (+)</i>						
035	036+037	IX	Izdaci za povrate premija (bonusi i popusti). neto od reosiguranja		218.315	218.315		-669.642	-669.642
036		1	<i>Ovisni o rezultatu (bonusi)</i>						
037		2	<i>Neovisni o rezultatu (popusti)</i>		218.315	218.315		-669.642	-669.642
038	039+043	X	Poslovni rashodi (izdaci za obavljanje djelatnosti). neto	-81.620.897	-243.442.923	-325.063.821	-83.577.549	-277.762.213	-361.339.762
039	040+041+042	1	Troškovi pribave	-26.144.193	-137.231.784	-163.375.977	-23.046.582	-158.400.820	-181.447.402
040		1.1	<i>Provizija</i>	-21.843.876	-125.569.363	-147.413.238	-19.216.385	-154.969.175	-174.185.560
041		1.2	<i>Ostali troškovi pribave</i>	-4.479.749	-13.893.041	-18.372.790	-3.865.746	-21.346.641	-25.212.387
042		1.3	<i>Promjena razgraničenih troškova pribave (+/-)</i>	179.431	2.230.620	2.410.051	35.548	17.914.996	17.950.545
043	044+045+046	2	Troškovi uprave (administrativni troškovi)	-55.476.704	-106.211.139	-161.687.843	-60.530.966	-119.361.394	-179.892.360
044		2.1	<i>Amortizacija materijalne imovine</i>	-1.450.198	-9.873.186	-11.323.384	-8.701.385	-21.032.182	-29.733.567
045		2.2	<i>Plaće, porezi i doprinosi iz i na plaće</i>	-21.173.055	-44.036.384	-65.209.439	-24.301.893	-55.512.991	-79.814.884
046		2.3	<i>Ostali troškovi uprave</i>	-32.853.451	-52.301.569	-85.155.020	-27.527.688	-42.816.221	-70.343.909

Obrasci propisani od strane Hrvatske agencije za nadzor financijskih usluga – Prilog 1 (nastavak)

Izvještaj o sveobuhvatnoj dobiti (račun dobiti i gubitka) 01.01.2019.- 31.12.2019. (nastavak)

u HRK

Broj pozicije	Elementi zbroja	Oznaka pozicije	Opis pozicije	Prethodno obračunsko razdoblje			Tekuće obračunsko razdoblje		
				Život	Neživot	Ukupno	Život	Neživot	Ukupno
047	048+049+050+051+052+053+054	XI	Troškovi ulaganja	-73.161.459	-5.924.447	-79.085.907	-6.130.461	-4.576.711	-10.707.173
048		1	Amortizacija zemljišta i građevinskih objekata koji ne služe društvu za obavljanje djelatnosti		-1.248.546	-1.248.546		-1.248.653	-1.248.653
049		2	Kamate					-1.428.347	-1.428.347
050		3	Umanjenje vrijednosti ulaganja	-18.053.826	-875.825	-18.929.651		-88.424	-88.424
051		4	Realizirani gubici od ulaganja	-9.700.846	-754.158	-10.455.004	-1.518.792	-12.495	-1.531.288
052		5	Nerealizirani gubici od ulaganja	-11.258.298	-215.851	-11.474.149			
053		6	Neto negativne tečajne razlike	-30.506.766	-886.791	-31.393.557			
054		7	Ostali troškovi ulaganja	-3.641.723	-1.943.277	-5.585.000	-4.611.669	-1.798.792	-6.410.461
055	056+057	XII	Ostali tehnički troškovi, neto od reosiguranja	-1.931.590	-10.658.108	-12.589.698	-2.266.453	-9.135.113	-11.401.566
056		1	Troškovi za preventivnu djelatnost	-1.408.201		-1.408.201	-1.311.914	-17.969	-1.329.882
057		2	Ostali tehnički troškovi osiguranja	-523.389	-10.658.108	-11.181.497	-954.539	-9.117.144	-10.071.684
058		XIII	Ostali troškovi, uključujući vrijednosna usklađenja		-331.025	-331.025	-14.534	-652.076	-666.610
059	001+007+015+016+017+018+025+032+035+038+047+055+058	XIV	Dobit ili gubitak obračunskog razdoblja prije poreza (+/-)	76.099.007	74.107.832	150.206.838	69.346.393	71.940.147	141.286.540
060	061+062	XV	Porez na dobit ili gubitak	-11.817.510	-14.471.536	-26.289.046	-11.664.664	-13.822.364	-25.487.028
061		1	Tekući porezni trošak	-16.695.796	-14.654.639	-31.350.435	-9.142.808	-15.643.905	-24.786.712
062		2	Odgodeni porezni trošak (prihod)	4.878.285	183.103	5.061.389	-2.521.856	1.821.540	-700.316

Obrasci propisani od strane Hrvatske agencije za nadzor financijskih usluga – Prilog 1 (nastavak)

Izveštaj o sveobuhvatnoj dobiti (račun dobiti i gubitka) 01.01.2019.- 31.12.2019. (nastavak)

u HRK

Broj pozicije	Elementi zbroja	Oznaka pozicije	Opis pozicije	Prethodno obračunsko razdoblje			Tekuće obračunsko razdoblje		
				Život	Neživot	Ukupno	Život	Neživot	Ukupno
063	059-060	XVI	Dobit ili gubitak obračunskog razdoblja poslije poreza (+/-)	64.281.496	59.636.296	123.917.792	57.681.728	58.117.783	115.799.511
064		1	Pripisano imateljima kapitala matice						
065		2	Pripisano nekontrolirajućem interesu						
066	001+007+015+016+017+062	XVII	UKUPNI PRIHODI	658.548.821	588.178.158	1.246.726.979	743.282.020	650.360.490	1.393.642.510
067	018+025+032+035+038+047+055+058+061	XVIII	UKUPNI RASHODI	-594.267.325	-528.541.863	-1.122.809.187	-685.600.291	-592.242.707	-1.277.842.999

Obrasci propisani od strane Hrvatske agencije za nadzor financijskih usluga – Prilog 1 (nastavak)

Izvještaj o sveobuhvatnoj dobiti (račun dobiti i gubitka) 01.01.2019.- 31.12.2019.

u HRK

Broj pozicije	Elementi zbroja	Oznaka pozicije	Opis pozicije	Prethodno obračunsko razdoblje			Tekuće obračunsko razdoblje		
				Život	Neživot	Ukupno	Život	Neživot	Ukupno
068	069+070+071+072+073+074+075+076	XIX	Ostala sveobuhvatna dobit	-16.695.606	-5.128.406	-21.824.012	150.456.768	22.411.457	172.868.225
069		1	Dobici/gubici proizašli iz preračunavanja financijskih izvještaja inozemnog poslovanja						
070		2	Dobici/gubici proizašli iz revalorizacije financijske imovine raspoložive za prodaju	-20.360.496	-6.254.153	-26.614.648	183.483.864	27.331.045	210.814.908
071		3	Dobici/gubici proizašli iz revalorizacije zemljišta i građevinskih objekata koji služe društvu za obavljanje djelatnosti						
072		4	Dobici/gubici proizašli iz revalorizacije druge materijalne (osim zemljišta i nekretnina) i nematerijalne imovine						
073		5	Učinci od instrumenata zaštite novčanog toka						
074		6	Aktuarski dobici/gubici po mirovinskim planovima s definiranim mirovinama						
075		7	Udio u ostaloj sveobuhvatnoj dobiti pridruženih društava						
076		8	Porez na dobit na ostalu sveobuhvatnu dobit	3.664.889	1.125.747	4.790.636	-33.027.096	-4.919.588	-37.946.684
077	066+067+068	XX	Ukupna sveobuhvatna dobit	47.585.890	54.507.890	102.093.780	208.138.497	80.529.239	288.667.736
078		1	Pripisano imateljima kapitala matice						
079		2	Pripisano nekontrolirajućem interesu						
080		XXI	Reklasifikacijske usklade						

Obrasci propisani od strane Hrvatske agencije za nadzor financijskih usluga – Prilog 1 (nastavak)

Izvještaj o novčanom tijeku (indirektna metoda) za period 01.01.2019.- 31.12.2019.

u HRK

Broj pozicije	Elementi zbroja	Oznaka pozicije	Opis pozicije	Tekuće poslovno razdoblje	Isto razdoblje prethodne godine
001	002+013+031	I	NOVČANI TOK IZ POSLOVNIH AKTIVNOSTI	-170.063.642	248.403.651
002	003+004	1	Novčani tok prije promjene poslovne imovine i obveza	-56.585.831	78.688.140
003		1.1	Dobit/gubitak prije poreza	141.286.540	150.206.838
004	005+006+007 +008+009+010 +011+012	1.2	Usklađenja:	-197.872.370	-71.518.699
005		1.2.1	Amortizacija nekretnina i opreme	13.383.031	4.503.726
006		1.2.2	Amortizacija nematerijalne imovine	17.599.189	8.068.203
007		1.2.3	Umanjenje vrijednosti i dobiti/gubici od svođenja na fer vrijednost	-61.498.001	23.635.919
008		1.2.4	Troškovi kamata	1.428.347	
009		1.2.5	Prihodi od kamata	-119.969.421	-125.563.476
010		1.2.6	Udjeli u dobiti pridruženih društava		
011		1.2.7	Dobici/gubici od prodaje materijalne imovine (uključujući zemljišta i građevinske objekte)	898.248	-850.025
012		1.2.8	Ostala usklađenja	-49.713.765	18.686.953
013	014+015+...+030	2	Povećanje/smanjenje poslovne imovine i obveza	-77.312.747	200.119.048
014		2.1	Povećanje/smanjenje ulaganja raspoloživih za prodaju	-263.267.565	109.763.460
015		2.2	Povećanje/smanjenje ulaganja koja se vrednuju po fer vrijednosti kroz račun dobiti i gubitka	198.617.641	23.573.576
016		2.3	Povećanje/smanjenje zajmova i potraživanja	-9.071.348	10.214.716
017		2.4	Povećanje/smanjenje depozita kod cedenta		
018		2.5	Povećanje/smanjenje ulaganja za račun i rizik vlasnika polica životnog osiguranja	-294.563.345	-132.345.051
019		2.6	Povećanje/smanjenje udjela reosiguranja u tehničkim pričuvama	-33.772.255	22.187.429
020		2.7	Povećanje/smanjenje porezne imovine		
021		2.8	Povećanje/smanjenje potraživanja	5.887.136	135.207.664
022		2.9	Povećanje/smanjenje ostale imovine		
023		2.10	Povećanje/smanjenje plaćenih troškova budućeg razdoblja i nedospjele naplate prihoda	-3.277.400	-1.189.580
024		2.11	Povećanje/smanjenje tehničkih pričuva	9.903.835	-58.191.551
025		2.12	Povećanje/smanjenje tehničkih pričuva životnog osiguranja kada ugovaratelj snosi rizik ulaganja	294.563.345	132.345.051
026		2.13	Povećanje/smanjenje poreznih obveza		
027		2.14	Povećanje/smanjenje depozita zadržanih iz posla predanog u reosiguranje		
028		2.15	Povećanje/smanjenje financijskih obveza	-9.360.265	
029		2.16	Povećanje/smanjenje ostalih obveza	26.406.671	-33.422.894
030		2.17	Povećanje/smanjenje odgođenog plaćanja troškova i prihoda budućeg razdoblja	620.804	-8.023.772

Obrasci propisani od strane Hrvatske agencije za nadzor financijskih usluga – Prilog 1 (nastavak)

Izveštaj o novčanom tijeku (indirektna metoda) za period 01.01.2019.- 31.12.2019. (nastavak)

u HRK

Broj pozicije	Elementi zbroja	Oznaka pozicije	Opis pozicije	Tekuće poslovno razdoblje	Isto razdoblje prethodne godine
031		3	Plaćeni porez na dobit	-36.165.065	-30.403.537
032	033+034+...+046	II	NOVČANI TOK IZ ULAGAČKIH AKTIVNOSTI	289.452.382	-159.297.062
033		1	Primici od prodaje materijalne imovine	291.586	930.982
034		2	Izdaci za nabavu materijalne imovine	-612.477	-392.936
035		3	Primici od prodaje nematerijalne imovine		
036		4	Izdaci za nabavu nematerijalne imovine	-7.276.805	-171.980.851
037		5	Primici od prodaje zemljišta i građevinskih objekata koji ne služe društvu za provođenje djelatnosti		
038		6	Izdaci za nabavu zemljišta i građevinskih objekata koji ne služe društvu za provođenje djelatnosti		
039		7	Povećanje/smanjenje ulaganja u podružnice, pridružena društva i sudjelovanje u zajedničkim ulaganjima		
040		8	Primici od financijske imovine koja se drži do dospjeća	286.089.929	
041		9	Izdaci za financijske imovine koja se drži do dospjeća		
042		10	Primici od prodaje financijskih instrumenata		
043		11	Izdaci za ulaganja u financijske instrumente		
044		12	Primici od dividendi i udjela u dobiti	10.960.149	12.145.743
045		13	Primici sa naslova otplate danih kratkoročnih i dugoročnih zajmova		
046		14	Izdaci za dane kratkoročne i dugoročne zajmove		
047	048+049+050+051+052	III	NOVČANI TOK OD FINACIJSKIH AKTIVNOSTI	-147.096.526	-89.742.044
048		1	Novčani primici uslijed povećanja temeljnog kapitala		
049		2	Novčani primici od primljenih kratkoročnih i dugoročnih zajmova		
050		3	Novčani izdaci za otplatu primljenih kratkoročnih i dugoročnih zajmova		
051		4	Novčani izdaci za otkup vlastitih dionica		
052		5	Novčani izdaci za isplatu udjela u dobiti (dividendi)	-147.096.526	-89.742.044
053	001+032+047		ČISTI NOVČANI TOK	-27.707.786	-635.455
054		IV	UČINCI PROMJENE TEČAJEVA STRANIH VALUTA NA NOVAC I NOVČANE EKVIVALENTE	-526.965	-874.775
055	053+054	V	NETO POVEĆANJE/SMANJENJE NOVCA I NOVČANIH EKVIVALENATA	-28.234.751	-1.510.230
056		1	Novac i novčani ekvivalenti na početku razdoblja	88.904.177	90.414.407
057	055+056	2	Novac i novčani ekvivalenti na kraju razdoblja	60.669.426	88.904.177

Obrasci propisani od strane Hrvatske agencije za nadzor financijskih usluga – Prilog 1 (nastavak)

Izvještaj o promjenama kapitala za period 01.01.2019.- 31.12.2019.

u HRK

Broj pozicije	Opis pozicije	Raspodjeljivo vlasnicima matice							Raspodjeljivo nekontrolirajućim interesima	Ukupno kapital i rezerve
		Uplaćeni kapital (redovne i povlaštene dionice)	Premije na emitirane dionice	Revalorizacijske rezerve	Rezerve (zakonske, statutarne, ostale)	Zadržana dobit ili preneseni gubitak	Dobit/gubitak tekuće godine	Ukupno kapital i rezerve		
I.	Stanje na 01. siječnja prethodne godine	101.722.400	112.000.600	232.345.802	25.052.343	416.405.488	112.920.779	1.000.447.411		1.000.447.411
1.	Promjena računovodstvenih politika									
2.	Ispravak pogreški prethodnih razdoblja									
II.	Stanje na 01. siječnja prethodne godine (prepravljeno)	101.722.400	112.000.600	232.345.802	25.052.343	416.405.488	112.920.779	1.000.447.411		1.000.447.411
III.	Sveobuhvatna dobit ili gubitak prethodne godine			-21.824.012			123.917.792	102.093.780		102.093.780
1.	Dobit ili gubitak razdoblja						123.917.792	123.917.792		123.917.792
2.	Ostala sveobuhvatna dobit ili gubitak prethodne godine			-21.824.012				-21.824.012		-21.824.012
2.1.	Nerealizirani dobiti ili gubici od materijalne imovine (zemljišta i građevinski objekti)									
2.2.	Nerealizirani dobiti ili gubici od financijske imovine raspoložive za prodaju			-26.614.648				-26.614.648		-26.614.648
2.3.	Realizirani dobiti ili gubici od financijske imovine raspoložive za prodaju			4.790.636				4.790.636		4.790.636
2.4.	Ostale ne vlasničke promjene kapitala									
IV.	Transakcije s vlasnicima (prethodno razdoblje)					23.178.734	-112.920.779	-89.742.044		-89.742.044
1.	Povećanje/smanjenje upisanog kapitala									
2.	Ostale uplate vlasnika									
3.	Isplata udjela u dobiti/dividenda						-89.742.044	-89.742.044		-89.742.044
4.	Ostale raspodjele vlasnicima					23.178.734	-23.178.734			
V.	Stanje na zadnji dan izvještajnog razdoblja u prethodnoj godini	101.722.400	112.000.600	210.521.790	25.052.343	439.584.223	123.917.792	1.012.799.147		1.012.799.147

Obrasci propisani od strane Hrvatske agencije za nadzor financijskih usluga – Prilog 1 (nastavak)
Izvještaj o promjenama kapitala za period 01.01.2019.- 31.12.2019. (nastavak)

u HRK

Broj pozicije	Opis pozicije	Raspodjeljivo vlasnicima matice							Raspodjeljivo nekontrolirajućim interesima	Ukupno kapital i rezerve
		Uplaćeni kapital (redovne i povlaštene dionice)	Premije na emitirane dionice	Revalorizacijske rezerve	Rezerve (zakonske, statutarne, ostale)	Zadržana dobit ili preneseni gubitak	Dobit/gubitak tekuće godine	Ukupno kapital i rezerve		
VI.	Stanje na 01. siječnja tekuće godine	101.722.400	112.000.600	210.521.790	25.052.343	439.584.223	123.917.792	1.012.799.147	1.012.799.147	
1.	Promjena računovodstvenih politika									
2.	Ispravak pogreški prethodnih razdoblja									
VII.	Stanje 1. siječnja tekuće godine (prepravljeno)	101.722.400	112.000.600	210.521.790	25.052.343	439.584.223	123.917.792	1.012.799.147	1.012.799.147	
VIII.	Sveobuhvatna dobit ili gubitak tekuće godine			172.863.920			115.799.511	288.663.431	288.663.431	
1.	Dobit ili gubitak razdoblja						115.799.511	115.799.511	115.799.511	
2.	Ostala sveobuhvatna dobit ili gubitak tekuće godine			172.863.920				172.863.920	172.863.920	
2.1.	Nerealizirani dobiti ili gubici od materijalne imovine (zemljišta i građevinski objekti)									
2.2.	Nerealizirani dobiti ili gubici od financijske imovine raspoložive za prodaju			210.814.908				210.814.908	210.814.908	
2.3.	Realizirani dobiti ili gubici od financijske imovine raspoložive za prodaju			-37.950.989				-37.950.989	-37.950.989	
2.4.	Ostale nevlasničke promjene kapitala									
IX.	Transakcije s vlasnicima (tekuće razdoblje)					-23.178.734	-123.917.792	-147.096.526	-147.096.526	
1.	Povećanje/smanjenje upisanog kapitala									
2.	Ostale uplate vlasnika									
3.	Isplata udjela u dobiti/dividenda						-147.096.526	-147.096.526	-147.096.526	
4.	Ostale transakcije s vlasnicima					-23.178.734	23.178.734			
X.	Stanje na zadnji dan izvještajnog razdoblja u tekućoj godini	101.722.400	112.000.600	383.385.710	25.052.343	416.405.488	115.799.511	1.154.366.052	1.154.366.052	

Usklada između obrazaca za Hrvatsku agenciju za nadzor financijskih usluga i zakonskih financijskih izvještaja – Prilog 2

Izvještaj o financijskom položaju (Bilanca) na dan 31.12.2019. – Aktiva

Obrasci propisani Pravilnikom
Hrvatske agencije za nadzor financijskih usluga

Zakonski financijski
izvještaji

	'000 kn	Prijenos zaliha na potraživanja iz ugovora o osiguranju i ostala potraživanja	Prijenos ulaganja za račun i rizik vlasnika polica životnog osiguranja na financijsku imovinu po fer vrijednosti kroz dobit ili gubitak	Prijenos s unaprijed plaćenih troškova na potraživanja iz ugovora o osiguranju i ostala potraživanja	Prijenos depozita s ugovornim dospeljem do 3 mjeseca s depozita na novac i novčane ekvivalente	Prijenos zaprimljenih čekova s novca na ostala potraživanja	Prijenos s fin. imovine po fer vrijednosti kroz dobit ili gubitak i raspoložive za prodaju na ulaganja u podružnice	Zaokruživanje	'000 kn	
POTRAŽIVANJA ZA UPISANI A NEUPLAĆENI KAPITAL	-									
Kapital pozvan da se plati	-									
Kapital nije pozvan da se plati	-									
NEMATERIJALNA IMOVINA	170,147									
Goodwill	-									
	170,147									Ostala nematerijalna imovina
Ostala nematerijalna imovina									170,147	
MATERIJALNA IMOVINA	98.050									
Zemljišta i građevinski objekti koji služe društvu za provođenje djelatnosti	96.938									98.050
Oprema	1.112									Nekretnine i oprema
Ostala materijalna imovina i zalihe	0									
ULAGANJA	4.044.126		814.657	-		(2.399)				
Ulaganja u zemljišta i građevinske objekte koji ne služe društvu za provođenje djelatnosti	25.363									25.363
Ulaganja u podružnice, pridružena društva i sudjelovanje u zajedničkim ulaganjima	5.688						171.852		177.540	Ulaganja u podružnice
Dionice i udjeli u podružnicama	5.688									
Dionice i udjeli u pridruženim društvima	-									
Sudjelovanje u zajedničkim ulaganjima	-									
Financijska imovina	4.013.080		814.657			(2.399)	(171.852)	(1)		Ulaganja koja se
Financijska imovina koja se drži do dospelja	293.448							1	293.449	drže do dospelja
Dužnički financijski instrumenti	293.448									

Usklada između obrazaca za Hrvatsku agenciju za nadzor financijskih usluga i zakonskih financijskih izvještaja – Prilog 2 (nastavak)

Izvještaj o financijskom položaju (Bilanca) na dan 31.12.2019. – Aktiva (nastavak)

Obrasci propisani Pravilnikom

Hrvatske agencije za nadzor financijskih usluga

	'000 kn	Prijenos zaliha na potraživanja iz ugovora o osiguranju i ostala potraživanja	Prijenos ulaganja za račun i rizik vlasnika polica životnog osiguranja na imovinu po fer vrijednosti kroz dobit ili gubitak	Prijenos s unaprijed plaćenih troškova na potraživanja iz ugovora o osiguranju i ostala potraživanja	Prijenos depozita s ugovornim dospeljem do 3 mjeseca s depozita na novac i novčane ekvivalente	Prijenos zaprimljenih čekova s novca na ostala potraživanja	Prijenos s fin. imovine po fer vrijednosti kroz dobit ili gubitak i raspoložive za prodaju na ulaganja u podružnice	Zakonski financijski izvještaji		
								Zaokruživanje	'000 kn	Financijska imovina raspoloživa za prodaju
Financijska imovina raspoloživa za prodaju	3.567.312						(11.417)	(3)	3.555.892	Financijska imovina raspoloživa za prodaju
<i>Vlasnički financijski instrumenti</i>	75.886									
<i>Dužnički financijski instrumenti</i>	3.150.472									
<i>Udjeli u investicijskim fondovima</i>	340.955									
<i>Ostalo</i>	-									Financijska imovina po fer vrijednosti kroz račun dobiti ili gubitka
Financijska imovina po fer vrijednosti kroz račun dobiti i gubitka	108.164		814.657				(160.435)	1	762.388	Financijska imovina po fer vrijednosti kroz račun dobiti ili gubitka
<i>Vlasnički financijski instrumenti</i>	-									
<i>Dužnički financijski instrumenti</i>	-									
<i>Izvedeni financijski instrumenti</i>	7.473									
<i>Udjeli u investicijskim fondovima</i>	96.957									
<i>Ostalo</i>	3.735									
Zajmovi i potraživanja	44.155				271	(2.399)		-	42.027	Zajmovi i potraživanja
<i>Depoziti kod kreditnih institucija</i>	8.631									
<i>Zajmovi</i>	35.524									
<i>Ostalo</i>	-									
<i>Depoziti kod cedenta</i>	-									
ULAGANJA ZA RAČUN I RIZIK VLASNIKA POLICA ŽIVOTNOG OSIGURANJA	814.657		(814.657)							

Usklada između obrazaca za Hrvatsku agenciju za nadzor financijskih usluga i zakonskih financijskih izvještaja – Prilog 2 (nastavak)

Izvještaj o financijskom položaju (Bilanca) na dan 31.12.2019. – Aktiva (nastavak)

Obrasci propisani Pravilnikom

Hrvatske agencije za nadzor financijskih usluga

Zakonski financijski izvještaji

	'000 kn	Prijenos ulaganja za račun i rizik vlasnika polica životnog osiguranja na financijsku imovinu po fer vrijednosti kroz dobit ili gubitak	Prijenos s unaprijed plaćenih troškova na potraživanja iz ugovora o osiguranju i ostala potraživanja	Prijenos depozita s ugovornim dospijecem do 3 mjeseca s depozita na novac i novčane ekvivalente	Prijenos zaprimljenih čekova s novca na ostala potraživanja	Prijenos s fin. imovine po fer vrijednosti kroz dobit ili gubitak i raspoložive za prodaju na ulaganja u podružnice	Zaokruživanje	'000 kn	Udio reosiguranja u tehničkim pričuvama za ugovore o osiguranju
UDIO REOSIGURANJA U TEHNIČKIM PRIČUVAMA	160.193						1	160.194	
Pričuve za prijenosne premije. udio reosiguranja	98.256								
Matematičke pričuve. udio reosiguranja	298								
Pričuve šteta. udio reosiguranja	61.640								
Pričuve za bonuse i popuste. udio reosiguranja	-								
Pričuve za kolebanje šteta. udio reosiguranja	-								
Druge tehničke pričuve. udio reosiguranja	-								
Posebne pričuve za životna osiguranja kod kojih ugovaratelj osiguranja snosi rizik ulaganja. udio reosiguranja	-								
ODGOĐENA I TEKUĆA POREZNA IMOVINA	-								
Odgođena porezna imovina	-								
Tekuća porezna imovina	-							-	Tekuća porezna imovina
POTRAŽIVANJA	297.155		6.719	112	30		-	304.017	Potraživanja iz ugovora o osiguranju i ostala potraživanja
Potraživanja iz poslova osiguranja	138.245								
<i>Od ugovaratelja osiguranja</i>	138.245								
<i>Od zastupnika odnosno posrednika u osiguranju</i>	-								
Potraživanja iz poslova reosiguranja	23.932								

Usklada između obrazaca za Hrvatsku agenciju za nadzor financijskih usluga i zakonskih financijskih izvještaja – Prilog 2 (nastavak)

Izvještaj o financijskom položaju (Bilanca) na dan 31.12.2019. – Aktiva (nastavak)

Obrasci propisani Pravilnikom

Hrvatske agencije za nadzor financijskih usluga

Zakonski financijski izvještaji

	'000 kn	Prijenos zaliha na potraživanja iz ugovora o osiguranju i ostala potraživanja	Prijenos ulaganja za račun i rizik vlasnika polica životnog osiguranja na financijsku imovinu po fer vrijednosti kroz dobit ili gubitak	Prijenos s unaprijed plaćenih troškova na potraživanja iz ugovora o osiguranju i ostala potraživanja	Prijenos depozita s ugovornim dospijećem do 3 mjeseca s depozita na novac i novčane ekvivalente	Prijenos zaprimljenih čekova s novca na ostala potraživanja (30)	Prijenos s fin. imovine po fer vrijednosti kroz dobit ili gubitak i raspoložive za prodaju na ulaganja u podružnice	Zaokruživanje	'000 kn	
Ostala potraživanja	134.978									
<i>Potraživanja iz drugih poslova osiguranja</i>	13.501									
<i>Potraživanja za prihode iz ulaganja</i>	300									
<i>Ostala potraživanja</i>	121.177									
OSTALA IMOVINA	60.669					2.000				
Novac u banci i blagajni	60.669					2.000		-	62.669	Novac i novčani ekvivalenti
<i>Sredstva na poslovnom računu</i>	57.077									
<i>Sredstva na računu imovine za pokriće matematičke pričuve</i>	3.193									
<i>Novčana sredstva u blagajni</i>	399									
Dugotrajna imovina namijenjena za prodaju i prestanak poslovanja	-									
Ostalo	-									
PLAĆENI TROŠKOVI BUDUĆEG RAZDOBLJA I NEDOSPJELA NAPLATA PRIHODA	77.255									
Razgraničene kamate i najamnine	-									
Razgraničeni troškovi pribave	70.536								70.536	Razgraničeni troškovi pribave
Ostali plaćeni troškovi budućeg razdoblja i nedospjela naplata prihoda	6.719									
UKUPNO AKTIVA	5,722,259									
UKUPNA IMOVINA - RAZLIKE	-									
IZVANBILANČNI ZAPISI	-									
									5.722.272	Ukupno imovina

Usklada između obrazaca za Hrvatsku agenciju za nadzor financijskih usluga i zakonskih financijskih izvještaja – Prilog 2 (nastavak)

Izvještaj o financijskom položaju (Bilanca) na dan 31.12.2019. – Pasiva

Obrasci propisani Pravilnikom

Hrvatske agencije za nadzor financijskih usluga

Zakonski financijski izvještaji

	000 kn	Prijenos dobiti tekuće godine u zadržanu dobit	Prijenos odgođenog plaćanja troškova i prihoda budućeg razdoblja i ostalih fin. obveza na obveze iz ugovora o osiguranju. ostale obveze i odgođene prihode	Prijenos posebne pričuve za osiguranje iz skupine životnih osiguranja kod kojih ugovaratelj osiguranja preuzima investicijski rizik u tehničke pričuve	Zaokruživanje 1	000 kn	
KAPITAL I REZERVE	1,012,799					1.154.367	Ukupni kapital i rezerve
Upisani kapital	101,722					101,722	Izdani dionički kapital
<i>Uplaćeni kapital - redovne dionice</i>	<i>101,722</i>						
<i>Uplaćeni kapital - povlaštene dionice</i>	<i>-</i>						
<i>Kapital pozvan da se plati</i>	<i>-</i>						
Premije na emitirane dionice (rezerve kapitala)	112,001					112,001	Premija na emitirane dionice
Revalorizacijske rezerve	210,522					210,520	Rezerva fer vrijednosti
<i>Zemljišta i građevinskih objekata</i>	<i>-</i>						
<i>Financijske imovine raspoložive za prodaju</i>	<i>210,522</i>						
<i>Ostale revalorizacijske rezerve</i>	<i>-</i>						
Rezerve	25,052					25,052	Zakonska i ostale rezerva
<i>Zakonske rezerve</i>	<i>8,399</i>						
<i>Statutarna rezerva</i>	<i>16,654</i>						
<i>Ostale rezerve</i>	<i>-</i>						
Prenesena (zadržana) dobit ili gubitak	416.401	115.800				532.201	Zadržana dobit
<i>Zadržana dobit</i>	<i>416.401</i>						
<i>Preneseni gubitak (-)</i>	<i>-</i>						
Dobit ili gubitak tekućeg obračunskog razdoblja	115.800						
<i>Dobit tekućeg obračunskog razdoblja</i>	<i>115.800</i>	(115.800)					
<i>Gubitak tekućeg obračunskog razdoblja (-)</i>	<i>-</i>						
OBVEZE DRUGOG REDA (PODREĐENE OBVEZE)	-						
TEHNIČKE PRIČUVE	3.454.205						
Pričuve za prijenosne premije. bruto iznos	449.721			814.657		4.268.863	Tehničke pričuve
Matematičke pričuve. bruto iznos	2.488.174						
Pričuve šteta. bruto iznos	512.934						
Pričuve za bonuse i popuste. bruto iznos	3.225						
Pričuva za kolebanje šteta. bruto iznos	-						
Druge tehničke pričuve osiguranja. bruto iznos	152						

Usklada između obrazaca za Hrvatsku agenciju za nadzor financijskih usluga i zakonskih financijskih izvještaja – Prilog 2 (nastavak)

Izvještaj o financijskom položaju (Bilanca) na dan 31.12.2019. – Pasiva (nastavak)

Obrasci propisani Pravilnikom

Hrvatske agencije za nadzor financijskih usluga

	000 kn	Prijenos dobiti tekuće godine u zadržanu dobit	Prijenos odgođenog plaćanja troškova i prihoda budućeg razdoblja i ostalih fin. obveza na obveze iz ugovora o osiguranju. ostale obveze i odgođene prihode	Prijenos posebne pričuve za osiguranje iz skupine životnih osiguranja kod kojih ugovaratelj osiguranja preuzima investicijski rizik u tehničke pričuve	Zaokruživanje	Zakonski financijski izvještaji	
						000 kn	
POSEBNA PRIČUVA ZA OSIGURANJE IZ SKUPINE ŽIVOTNIH OSIGURANJA KOD KOJIH UGOVARATELJ OSIGURANJA PREUZIMA INVESTICIJSKI RIZIK. bruto	814.657			(814.657)			
OSTALE PRIČUVE	-						
Pričuve za mirovine i slične obveze	-						
Ostale pričuve	-						
ODGOĐENA I TEKUĆA POREZNA OBVEZA	73.025					70.655	
Odgođena porezna obveza	73.689				3	73.692	Odgođena porezna obveza
Tekuća porezna obveza	(3.037)					(3.037)	Tekuća porezna obveza
DEPOZITI ZADRŽANI IZ POSLA PREDANOG U REOSIGURANJE	-						
FINANCIJSKE OBVEZE	68.262					68.296	
Obveze po zajmovima	-						
Obveze po izdanim financijskim instrumentima	-						
Ostale financijske obveze	68.262			34		68.296	Obveze iz ugovora o osiguranju
OSTALE OBVEZE	123.100			36.982	10	160.092	Ostale obveze i odgođeni prihodi
Obveze proizašle iz poslova izravnog osiguranja	63.101						
Obveze proizašle iz poslova suosiguranja i reosiguranja	31.967						
Obveze za otuđenje i prekinuto poslovanje	-						
Ostale obveze	28.031						
ODGOĐENO PLAĆANJE TROŠKOVA I PRIHOD BUDUĆEG RAZDOBLJA	37.016			(37.016)			
Razgraničena provizija reosiguranja	3.697						
Ostalo odgođeno plaćanje troškova i prihod budućeg razdoblja	33.319						
UKUPNA PASIVA	5.722.259					5.722.273	Ukupno kapital i rezerve i obveze
Ukupna pasiva - razlike	-						
IZVANBILANČNI ZAPISI	-						

Usklada između obrazaca za Hrvatsku agenciju za nadzor financijskih usluga i zakonskih financijskih izvještaja – Prilog 2 (nastavak)

Izvještaj o sveobuhvatnoj dobiti (Račun dobiti i gubitka) za razdoblje 01.01.2019.- 31.12.2019.

Obrasci propisani Pravilnikom

Hrvatske agencije za nadzor financijskih usluga

Zakonski financijski izvještaji

	000 kn	Prijenos ostalih osigurateljno-tehničkih prihoda u ostale poslovne prihode	Prijenos promjena u tehničkim pričuvama u nastale štete	Netiranje zaračunate bruto premije s umanjenjem vrijednosti potraživanja za premiju	Prijenos ostalih tehničkih troškova na ostale troškove poslovanja	Netiranje dobitaka i gubitaka po financijskoj imovini	Prijenos dobitaka/gubitaka od prodaje nekretnina i opreme s ostalih tehničkih troškova	Zaokruživanje	000 kn	Zakonski financijski izvještaji
Zarađene premije (prihodovane)	1.158.737							3	1.158.740	Zarađene premije. neto od reosiguranja
Zaračunate bruto premije	1.364.363			(2.318)				1	1.362.046	Zaračunate bruto premije
Ispravak vrijednosti i naplaćeni ispravak vrijednosti premije osiguranja/suosiguranja	(2.318)			2.318						
Premije predane u reosiguranje (-)	(134.291)							1	(134.290)	Premije predane u reosiguranje
Promjena bruto pričuva prijenosnih premija (+/-)	(96.356)								(96.356)	Promjena bruto pričuva prijenosnih premija
Promjena pričuva prijenosnih premija. udio reosiguratelja (+/-)	27.339							1	27.340	Promjena pričuva prijenosnih premija. udio reosiguranja
Prihodi od ulaganja	220.160					(22)	(5.570)	(1)	214.567	Financijski prihodi
Prihodi od podružnica, pridruženih društava i sudjelovanja u zajedničkim ulaganjima	2.927									
Prihodi od ulaganja u zemljišta i građevinske objekte	119.969									
Prihodi od kamata	63.513									
Nerealizirani dobitci od ulaganja	11.229									
Realizirani dobitci od ulaganja	11.739									
Neto pozitivne tečajne razlike	10.782									
Ostali prihodi od ulaganja	2.927									

Usklada između obrazaca za Hrvatsku agenciju za nadzor financijskih usluga i zakonskih financijskih izvještaja – Prilog 2 (nastavak)

Izvještaj o sveobuhvatnoj dobiti (Račun dobiti i gubitka) za razdoblje 01.01.2019.- 31.12.2019. (nastavak)

Obrasci propisani Pravilnikom

Hrvatske agencije za nadzor financijskih usluga

Zakonski financijski izvještaji

	000 kn	Prijenos ostalih osigurateljno-tehničkih prihoda u ostale poslovne prihode	Prijenos promjena u tehničkim pričuva u nastale štete	Netiranje zaračunate bruto premije s umanjemem vrijednosti potraživanja za premiju	Prijenos ostalih tehničkih troškova na ostale troškove poslovanja	Netiranje dobitaka i gubitaka po financijskoj imovini	Prijenos dobitaka/gubitaka od prodaje nekretnina i opreme s ostalih tehničkih troškova	Zaokruživanje	000 kn	
Prihodi od provizija i naknada	8.277							1	8.278	Prihod od provizija i naknada
Ostali osigurateljno - tehnički prihodi neto od reosiguranja	3.630	(3.630)								
Ostali prihodi	3.539	3.630					(222)	(5)	6.942	Ostali poslovni prihodi
Izdaci za osigurane slučajeve. neto	(657.525)									
Likvidirane štete	(667.263)									
<i>Bruto iznos (-)</i>	(704.268)		704.268					(5)	(912.382)	Nastale štete
<i>Udio reosiguratelja (+)</i>	37.005		(37.005)						43.436	Udio reosiguranja u nastalim štetama
Promjena pričuva za štete (+/-)	9.739									
<i>Bruto iznos (-)</i>	3.303		(3.303)							
<i>Udio reosiguratelja (+)</i>	6.436		(6.436)							
Promjena matematičke pričuve i ostalih tehničkih pričuva. neto od reosiguranja	83.816									
Promjena matematičke pričuve osiguranja (+/-)	83.729									
<i>Bruto iznos (-)</i>	83.732		(83.732)							
<i>Udio reosiguratelja (+)</i>	(3)		3							
Promjena ostalih tehničkih pričuva. neto od reosiguranja (+/-)	88									
<i>Bruto iznos (-)</i>	88		(88)							
<i>Udio reosiguratelja (+)</i>	-									
Promjena posebne pričuve za osiguranja iz skupine životnih osiguranja kod kojih ugovaratelj osiguranja preuzima investicijski rizik. neto od reosiguranja (+/-)	(294.563)									
<i>Bruto iznos (-)</i>	(294.563)		294.563							
<i>Udio reosiguratelja (+)</i>	-									
Izdaci za povrate premija (bonusi i popusti). neto od reosiguranja	(670)		670							
<i>Ovisni o rezultatu (bonusi)</i>	-									
<i>Neovisni o rezultatu (popusti)</i>	(670)									

Usklada između obrazaca za Hrvatsku agenciju za nadzor financijskih usluga i zakonskih financijskih izvještaja – Prilog 2 (nastavak)

Izvještaj o sveobuhvatnoj dobiti (Račun dobiti i gubitka) za razdoblje 01.01.2019.- 31.12.2019. (nastavak)

Obrasci propisani Pravilnikom

Hrvatske agencije za nadzor financijskih usluga

Zakonski financijski izvještaji

	000 kn	Prijenos ostalih osigurateljno- tehničkih prihoda u ostale poslovne prihode	Prijenos promjena u tehničkim pričuvama u nastale štete	Netiranje zaračunate bruto premije s umanjenjem vrijednosti potraživanja za premiju	Prijenos ostalih tehničkih troškova na ostale troškove poslovanja	Netiranje dobitaka i gubitaka po financijskoj imovini	Prijenos dobitaka/ gubitaka od prodaje nekretnina i opreme s ostalih tehničkih troškova	Zaokruživanje	000 kn	
Poslovni rashodi (izdaci za obavljanje djelatnosti), neto	(361.340)									
Troškovi pribave	(181.447)							4	(181.443)	Troškovi pribave
Provizija	(174.186)									
Ostali troškovi pribave	(25.212)									
Promjena razgraničenih troškova pribave (+/-)	17.951									
	(179.892)							2	(179.868)	Administrativni troškovi
Troškovi uprave (administrativni troškovi)	(179.892)				22					
Amortizacija materijalne imovine	(29.734)									
Plaće, porezi i doprinosi iz i na plaće	(79.815)									
Ostali troškovi uprave	(70.344)									
Troškovi ulaganja	(10.707)					5.570			(5.137)	Financijski rashodi
Amortizacija zemljišta i građevinskih objekata koji ne služe društvu za obavljanje djelatnosti	(1.249)									
Kamate	(1.428)									
Umanjenje vrijednosti ulaganja	(88)									
Realizirani gubici od ulaganja	(1.531)									
Nerealizirani gubici od ulaganja	(0)									
Neto negativne tečajne razlike	-									
Ostali troškovi ulaganja	(6.410)									
	(11.402)									
Ostali tehnički troškovi, neto od reosiguranja	(11.402)									
Troškovi za preventivnu djelatnost	(1.330)									
Ostali tehnički troškovi osiguranja	(10.072)									
Ostali troškovi, uključujući vrijednosna usklađenja	(667)				667					
Dobit ili gubitak prije oporezivanja	141.287							1	141.288	Ostali poslovni rashodi

Usklada između obrazaca za Hrvatsku agenciju za nadzor financijskih usluga i zakonskih financijskih izvještaja – Prilog 2 (nastavak)

Izvještaj o sveobuhvatnoj dobiti (Račun dobiti i gubitka) za razdoblje 01.01.2019.- 31.12.2019. (nastavak)

Obrasci propisani Pravilnikom

Hrvatske agencije za nadzor financijskih usluga

Zakonski financijski izvještaji

	000 kn	Prijenos ostalih osigurateljno-tehničkih prihoda u ostale poslovne prihode	Prijenos promjena u tehničkim pričuvama u nastale štete	Netiranje zaračunate bruto premije s umanjenjem vrijednosti potraživanja za premiju	Prijenos ostalih tehničkih troškova na ostale troškove poslovanja	Netiranje dobitaka i gubitaka po financijskoj imovini	Prijenos dobitaka/gubitaka od prodaje nekretnina i opreme s ostalih tehničkih troškova	Zaokruživanje	000 kn	
Porez na dobit ili gubitak	(25.487)							(1)	(25.488)	Porez na dobit
Tekući porezni trošak	(24.787)									
Odgodeni porezni trošak (prihod)	(700)									
Dobit ili gubitak obračunskog razdoblja poslije poreza (+/-)	115.800								115.800	Dobit za godinu
Pripisano imateljima kapitala matice	-									
Pripisano nekontrolirajućem interesu	-									
UKUPNI PRIHODI	1.393.643									
UKUPNI RASHODI	(1.277.843)									
Ostala sveobuhvatna dobit	172.868								172.868	
Promjena fer vrijednosti financijske imovine raspoložive za prodaju, neto od realiziranih iznosa i odgođenog poreza	210.815									
Dobici/gubici proizašli iz revalorizacije financijske imovine raspoložive za prodaju	-									
Dobici/gubici proizašli iz revalorizacije druge materijalne (osim zemljišta i nekretnina) i nematerijalne imovine	-									
Učinci od instrumenata zaštite novčanog toka	-									
Aktuarski dobici/gubici po mirovinskim planovima s definiranim mirovinama	-									
Udio u ostaloj sveobuhvatnoj dobiti pridruženih društava	-									
Porez na dobit na ostalu sveobuhvatnu dobit	(37.947)									
Ukupna sveobuhvatna dobit	288.668								288.668	Ukupna sveobuhvatna dobit za godinu
Pripisano imateljima kapitala matice	-									
Pripisano nekontrolirajućem interesu	-									
Reclassification adjustment	-									

Usklada između obrazaca za Hrvatsku agenciju za nadzor financijskih usluga i zakonskih financijskih izvještaja – Prilog 2 (nastavak)

Izvještaj o novčanom toku za godinu koja je završila 31. prosinca 2019.

Izvještaj o novčanom toku pripremljen u skladu s *Pravilnikom o strukturi i sadržaju financijskih izvještaja društva za osiguranje, odnosno društva za reosiguranje* čija je izrada detaljno opisana u *Uputi za popunjavanje financijskih izvještaja društva za osiguranje, odnosno društva za reosiguranje* prikazan na stranicama 147 do 148 („HANFA NT“) prezentacijski se značajno razlikuje od Izvještaja o novčanom toku („NT“) u temeljnim financijskim izvještajima, prikazanog na stranici 25.

Glavne razlike opisane su u nastavku:

1. Usklađenja dobiti nakon poreza u NT se razlikuju od usklađenja dobiti prije poreza u HANFA NT.
2. Razlike u pozicijama povećanja ili smanjenja poslovne imovine i obveza u NT i HANFA NT na određenim pozicijama nastaju zbog razlika u pozicijama imovine i obveza čija razlika se uzima u obzir, zbog različitog prikaza u temeljnim financijskim izvještajima u odnosu na zahtjeve HANFA-inog Pravilnika, a koje su detaljno opisane i iskazane u uskladama AKTIVE i PASIVE.
3. Nadalje, kod promjena stanja u financijskoj imovini za potrebe sastavljanja NT korišten je pristup čistog novčanog toka (prodaje i dospjeća umanjeni za kupnje odnosno stjecanje imovine uz eliminaciju nenovčanih stavaka), dok su u HANFA obrascima izračunate i prikazane promjene u stanjima koje u sebi sadrže i efekte promjene fer vrijednosti i tečajnih razlika, odnosno nenovčane stavke.
4. Također, pozicija promjene poslovne imovine u NT sadrži i efekte promjene u poziciji ulaganja koja se drže do dospjeća, dok je u HANFA NT ova promjena iskazana unutar novčanog toka iz ulagačkih aktivnosti.
5. Učinci promjene tečajeva stranih valuta, kao što je već spomenuto kod promjene poslovne imovine i obveza, u HANFA NT nisu eliminirani kroz odgovarajuće stavke promjena u imovini i obvezama, nego su zasebno iskazani u poziciji Učinci promjene tečajeva stranih valuta na novac i novčane ekvivalente, a u NT se efekt tečajnih razlika izolira kroz usklađenja kao što je to opisano u točki 1 ove usklade.