

**Allianz Hrvatska d.d.**

**Godišnje izvješće za 2020.**

## Sadržaj

Izvešće posloводства	1
Odgovornosti Uprave i Nadzornog odbora za pripremu i odobravanje godišnjih financijskih izvještaja, izvješća posloводства i HANFA obrazaca	13
Izvešće neovisnog revizora dioničarima društva Allianz Hrvatska d.d.	14
Financijski izvještaji	
Izveštaji o financijskom položaju	20
Izveštaji o sveobuhvatnoj dobiti	21
Izveštaji o promjenama u kapitalu i rezervama	23
Izveštaji o novčanom toku	25
Bilješke uz financijske izvještaje	26
Obrasci propisani od strane Hrvatske agencije za nadzor financijskih usluga	139
Usklada između obrazaca za Hrvatsku agenciju za nadzor financijskih usluga i zakonskih financijskih izvještaja	156

## Izvješće posloводства

Negativni učinci pandemije uzrokovane korona virusom očitovali su se padom BDP-a u 2020. godini. Nakon pet godina uzastopnog rasta BDP-a, hrvatsko se gospodarstvo smanjilo za 8,4% u 2020. Iako je pad značajan, ipak je bio nešto bolji od početnih projekcija.

Glavna kategorija rasta BDP-a, privatna potrošnja, smanjila se za 6,4% odražavajući restriktivne socijalno-ekonomske mjere kao i nedostatak prihoda od turizma i potrošnje. Fiksna ulaganja pokazala su veću otpornost sa samo 2,9% pada u odnosu na razinu iz 2019.

Zbog fiskalne potpore i subvencija plaća, negativni ekonomski učinci nisu se u velikoj mjeri prelili na tržište rada. Stopa nezaposlenosti na kraju 2020. iznosila je 7,5%, 1,1 p.p. viša stopa nezaposlenosti u odnosu na kraj 2019. Realni rast neto plaća iznosio je 2,6% u 2020. Prosječna stopa inflacije bila je snižena u 2020. i iznosila je samo 0,1% (nakon 0,8% u 2019).

Unatoč povećanju udjela javnog duga i visokoj razini proračunskog deficita, Hrvatska je zadržala svoj investicijski kreditni rejting. Trenutno Hrvatska ima investicijski status (BBB- sa stabilnim izgledima) kod agencija za kreditni rejting Fitch i S&P, dok je Moody's nadogradio rejting Hrvatske na Ba1 2020. Prvi val rasprodaje i prateće nelikvidnosti u prvom tromjesečju proširio je raspon između najsigurnijih (AAA) obveznica i ostalih obveznica (spread) i negativno utjecao na cijene državnih obveznica (te time utjecao i na povećanje prinosa), ali daljnji oporavak tržišta, zajedno sa stimulativnim monetarnim mjerama ECB-a i HNB-a, uspio je stabilizirati prinose hrvatskih obveznica. Formiranje EU fonda za novu generaciju iz kojeg Hrvatska ispunjava uvjete za ukupnu alokaciju od 10,6 milijardi EUR (otprilike 20% BDP-a), također je bio dobar signal i prinosi na državne obveznice do kraja godine doživjeli su daljnji pritisak prema dolje.

Očekivani realni rast BDP-a u 2021. godini trebao bi iznositi oko 5%, dok bi se stopa inflacije trebala malo povećati. Nadolazeća turistička sezona još uvijek je neizvjesna, ali s pozitivnim razvojem domaće i vanjske pandemije i cjepiva, hrvatsko bi gospodarstvo trebalo imati značajne koristi.

Glavni fokus Društva u prethodnim godinama bio je na ostvarenju profitabilnosti i stabilnosti portfelja te na zadržavanju visoke stope adekvatnosti kapitala s ciljem osiguranja sigurnog i stabilnog nastavka poslovanja.

Iako je u 2020. godini profitabilnost bila pod pritiskom zbog odluke Vrhovnog suda vezano za povećanje orijentacijskih kriterija za nematerijalne štete pri čemu je Društvo konzervativno povećalo rezerve za cjelokupni efekt već u drugom kvartalu 2020.godine, dodatno su negativno utjecali i potresi u Zagrebu i Petrinji pri čemu je cjelokupni efekt na rezultat Društva evidentiran u 2020. Uz pritisak na investicijski rezultat s obzirom na okruženje niskih kamatnih stopa, Društvo je poslovalo profitabilno uz visok stupanj likvidnosti i snažan omjer solventnosti.

Početkom 2020. godine, Društvo se fokusiralo na osiguranje kontinuiteta poslovanja, u vrlo kratkom roku omogućilo djelatnicima rad od kuće vodeći računa o sigurnosti zaposlenika uz održavanje visoke razine usluge prema klijentima pogotovo u dijelu rješavanja šteta od potresa.

Društvo je također nastavilo s unaprjeđenjem procesa upravljanja štetama, kao i optimizacijom i harmonizacijom te daljnjom digitalizacijom svih ostalih poslovnih procesa s ciljem povećanja efikasnosti te osiguranja pravovremene i vrhunske usluge za klijenta.

Društvo je nastavilo sa širenjem poslovanja na tržištu u Sloveniji gdje je u srpnju 2018.godine otvorilo podružnicu. Od slovenskog tržišta Društvo ima velika očekivanja u pogledu budućeg rasta premije u maloprodajnom i korporativnom segmentu temeljeno na visokom udjelu premije osiguranja u BDP-u, dobrom uslugom prepoznatom iza Allianz branda i podrške iskusnog hrvatskog tima. U protekloj godini Društvo nije ostvarilo planove rasta na slovenskom tržištu vidu premijskih prihoda s obzirom da je negativan utjecaj COVID 19 na cjelokupno okruženje i aktivnosti bio jači nego u Hrvatskoj sa jačim restrikcijama. Međutim, Društvo je iskoristilo priliku za rad na unaprjeđenju procesa i postavilo stabilne temelje za buduću rast i povećanje tržišnog udjela.

Tijekom cijele godine nastavljen je rad na digitalizaciji procesa kroz nova digitalno integrirana rješenja, pojednostavljenje proizvoda i procesa uz naglasak na vrhunske korisničku uslugu u svim dodirnim točkama i kontaktima s klijentima.

## **Izvešće posloводства (nastavak)**

U tom smislu, željeli bismo istaknuti da ćemo uz prilagodbu na „novo normalno“ i nove zahtjeve tržišta, kao i dosad nastaviti raditi na zadržavanju profitabilnosti Društva, minimiziranju rizika, pojednostavljenju proizvoda i procesa te zadovoljavanju potreba naših klijenata, čime se osigurava aktivna, konstruktivna i pravedna uloga Društva na tržištu osiguranja i na financijskom tržištu u Republici Hrvatskoj i Sloveniji.

U skladu sa pravilima i regulativom naše profesije te s velikom pažnjom, i nadalje planiramo voditi računa o cjelokupnom poslovanju društva kroz ostvarenje planirane profitabilnosti i zadržavanje adekvatne kapitalne pozicije kako se niti u jednom trenutku ne bi dovela u pitanje financijska stabilnost Društva.

Ostvareni poslovni rezultati tijekom 2020. godine kao i prethodnih godina, dokaz su da smo na pravom putu postizanja naših srednjoročnih poslovnih planova i jačanja pozicije Allianz na hrvatskom tržištu osiguranja, ali i novim tržištima, a sve u skladu s pozicijom branda Allianz na svjetskom tržištu.

Uz postizanje dobrih poslovnih rezultata, u budućnosti nam je glavni cilj biti prepoznati od naših klijenata kao vodeće i digitalno modernizirano osiguravajuće društvo koje pruža sigurnost i oslonac za budućnost, uz zadržavanje zajedničkog povjerenja, kao i uvjerenja da naši zaposlenici čine razliku. Time ćemo nastaviti povećavati tržišnu konkurentnost, zadovoljstvo i broj klijenata.

Nastaviti ćemo biti financijska institucija kojoj klijenti najviše vjeruju kroz profesionalno, moralno i etičko ponašanje te poslovno upravljanje.

## Izješće posloводства (nastavak)

### *Financijski rezultati u 2020. godini*

Tijekom 2020. godine Društvo je ostvarilo ukupnu bruto premiju od 1.141,6 milijuna kuna (uključujući neto ispravak vrijednosti potraživanja za premiju) što je 16,8% niže u odnosu na prošlu godinu.

U neživotnim osiguranjima, Društvo je ostvarilo bruto premijski prihod od 761,7 milijuna kuna (uključujući neto ispravak vrijednosti potraživanja za premiju) što je niže u odnosu na prethodnu godinu za 4,6%. Smanjenje premije u neživotnim osiguranjima dolazi najvećim dijelom iz korporativnog dijela imovinskog osiguranja i odgovornosti s obzirom na snažnu selekciju rizika sa ciljem povećanja profitabilnosti korporativnog segmenta dok pad u putnom osiguranju, nezgodi, auto odgovornosti i osiguranju brodica dolazi najvećim dijelom zbog utjecaja okruženja pandemije COVID 19. Ukupni premijski prihodi ostvareni na slovenskom tržištu iznose 123 milijuna kuna što je na razini prethodne godine.

Unatoč izazovnoj makroekonomskoj situaciji, rasli su premijski prihodi od osiguranja privatne imovine i zdravstvenog osiguranja.

U životnim osiguranjima bruto premijski prihod iznosio je 379,8 milijuna kuna (2019: 563,4 milijuna kuna). Premijski rezultati životnih osiguranja su posljedica utjecaja restrikcija na gospodarstvo pri čemu je banko kanal, kao jedan od najvažnijih distribucijskih kanala za prodaju životnih osiguranja, značajno smanjio produkciju u 2020.godini. Dodatno, u 2019. godini Društvo je lansirano novu jednokratnu tranšu unit linked proizvoda pod nazivom Allianz Dolar podižući bazu za rast u 2020.godini. U četvrtom kvartalu 2020.godine, započinje prodaja novog tradicionalnog proizvoda Allianz Executive, koji klijentima nudi mogućnosti ostvarenje dodatne zarade, od kojeg su značajniji premijski prihodi ostvareni tek početkom 2021.godine.

Realizirana je bruto dobit za Grupu u iznosu od 67,6 milijuna kuna (Društvo: 67,3 milijuna kuna) što predstavlja smanjenje od 47% u odnosu na proteklu godinu. Bruto dobit Društva niža je u segmentu životnih i neživotnih osiguranja. U neživotnim osiguranjima, pad bruto dobiti dolazi najvećim dijelom zbog povećanja orijentacijskih kriterija za nematerijalne štete i šteta nastalih od potresa u Zagrebu i Petrinji. U životnim osiguranjima pad bruto dobiti dolazi iz smanjenja investicijskog rezultata zbog nižih kamatnih stopa kod reinvestiranja portfelja kao posljedica okruženja niskih kamatnih stopa. Dodatni negativan utjecaj dolazi zbog ostvarenog gubitka podružnice u Sloveniji koja se još uvijek smatra novim sudionikom na tržištu uz limitirane mogućnosti za rast u 2020. godini zbog snažnih COVID 19 restrikcija.

Bez obzira na nekoliko negativnih utjecaja na profitabilnosti u 2020. godini, Društvo je ipak realiziralo neto kombinirani razmjer niži od 100% u segmentu neživotnih osiguranja, uključujući tržište u Sloveniji.

Istodobno, omjer solventnosti, koja je važan pokazatelj kvalitete poslovanja, povećan je na 195% (2019: 186%) prvenstveno zbog povećanja vlastitih sredstava Društva, a koje je rezultat smanjenja tehničkih pričuva, neto od reosiguranja ( životna osiguranja) i povećanja financijske imovine ( djelomično zbog akumulirane dividende).

## Izvešće posloводства (nastavak)

### *Budući razvoj poslovanja*

Kad usporedimo hrvatsko tržište s tržištima u ostatku Europe, možemo slobodno reći da je hrvatska industrija osiguranja još uvijek nedovoljno razvijena, što je posebno izraženo u segmentu životnih osiguranja sa udjelom premije osiguranja u BDP-u oko 1%. Uzimajući u obzir navedene činjenice, hrvatsko tržište osiguranja obilježava značajan potencijal rasta koji Društvo namjerava iskoristiti. Životna osiguranja, s obzirom na sve veću prosječnu starost stanovništva te potrebu za što većom vlastitom skrbi o mirovini, predstavljaju jedan od strateški najvažnijih proizvoda.

Dopuna proizvodu životnog osiguranja je štednja u trećem mirovinskom stupu, te u ovom segmentu vidimo potencijal za rast u narednih desetak godina.

U životnim osiguranjima rast se i dalje očekuje kroz banko kanal, razvoj novih proizvoda te u okviru ostalih aktivnosti kojim bi se razina usluge podigla na viši nivo u distribuciji kroz vlastitu prodajnu mrežu i ostale kanale prodaje.

U životnim osiguranjima i u narednom razdoblju fokus je na daljnjem razvoju i prodaji „unit linked“ i „riziko“ proizvoda, kao i daljnjoj edukaciji i usavršavanju prodajnih kanala u tom segmentu.

U neživotnim osiguranjima cilj je povećati tehničku izvrsnost koja će podržavati profitabilan rast u motornim vozilima i rad na daljnjem pojednostavljenju proizvoda i usluga.

Ulaskom na novo tržište u 2018. godini, Društvo kroz sljedeće tri godine planira ostvariti 3% tržišnog udjela u Sloveniji, kroz prodaju neživotnih i životnih osiguranja. Tržišni udio se planira postići sljedećim aktivnostima:

- ponudom široke palete proizvoda za maloprodajni i korporativni segment,
- koristeći geografsku povezanost dviju država, stečeno znanje na lokalnom tržištu te neposrednu operativnu podršku,
- prednosti jezične i kulturološke sličnosti kao i postojeće komercijalne povezanosti između Slovenije i Hrvatske.

U razdoblju ispred nas, na slovenskom tržištu se očekuje snažan fokus na rast premije, a izvori premijskog potencijala očekuju se u okviru maloprodajnog te korporativnog segmenta poslovanja.

Društvo putem svoje podružnice u Sloveniji također planira iskoristiti postojeće korporativno partnerstvo za razvoj korporativnog segmenta te širenje na "rastuća partnerstva" (npr. banke) i jačanje postojećih partnerstva s velikim distributerima na maloprodajnom tržištu.

Za ulazak na tržište Slovenije i ostvarenje poslovnog plana, Društvo ima snažne preduvjete u korištenju postojećih potencijala kroz iskustvo hrvatskog tima, ostvarenih partnerstva kao i snažnog Allianz brenda. Društvo vidi snažan potencijal u kanalu banke na oba tržišta kroz jačanje suradnje sa Zagrebačkom bankom d.d. i Unicredit bankom Slovenija d.d. temeljem krovnog ugovora između Allianz & Unicredit regionalnog partnerstva o ekskluzivi potpisanim na 15 godina. Kroz dugogodišnje iskustvo u prodaji bankoosiguranja na hrvatskom tržištu i suradnji sa vodećom bankom, stvoreni su preduvjete za uspješan razvoj bankoosiguranja u Sloveniji.

## **Izvešće posloводства (nastavak)**

### ***Aktivnosti istraživanja i razvoja***

Društvo svakodnevno razvija inovativne proizvode dizajnirane za osiguravajuće tržište. Društvo također redovno razvija svoj interni software koji daje podršku rastućoj potražnji za osiguravajućim proizvodima.

### ***Dionice Društva***

Temeljni kapital Društva je podijeljen na 254.306 redovnih dionica nominalne vrijednosti 400 kuna po dionici. Na datum izvještavanja, većinski dioničar je Allianz New Europe Holding GmbH, Austria sa 83,2% udjela i Zagrebačka Banka d.d. sa 16,8% udjela. Dionice kompanija nisu listane na tržištu kapitala. Krajnji vlasnik Društva je Allianz SE, dioničko društvo s sjedištem u Njemačkoj.

### ***Informacije o otkupu vlastitih dionica***

Do kraja 2020. godine Društvo nije steklo niti izdalo na tržište niti jednu vlastitu dionicu.

### ***Podružnice Društva***

Društvo ima udjele u 3 podružnice i 3 otvorena investicijska fonda koji su u cijelosti konsolidirani u grupnim financijskim izvještajima kako slijedi:

Allianz Invest, d.o.o., društvo za upravljanje investicijskim fondovima, koje upravlja Allianz Short Term Bond otvorenim investicijskim fondom, Allianz Portfolio otvorenim investicijskim fondom te Allianz Equity otvorenim investicijskim fondom, AZ Servisni centar d.o.o. IT usluge i Autoelektro tehnički pregledi d.o.o. usluge procjene osobnih vozila.

Ukupno ulaganje u podružnice na kraju 2020. godine iznosilo je 185,9 milijuna kuna. Nije bilo novih akvizicija u 2020. godini osim promjena u ukupnoj vrijednosti ulaganja u investicijske fondove. Pojediniosti o strukturi vlasništva prikazane su u bilješci 1.14.

### ***Događaji nakon kraja poslovne godine***

Nije bilo značajnih događaja nakon datuma bilance.

### ***Nefinancijsko izvješće***

Društvo je, sukladno članku 21. a. stavak 7. Zakona o računovodstvu izuzeto iz obveze sastavljanja nefinancijskog izvješća kao društvo kći uključeno u konsolidirano nefinancijsko izvješće Allianz SE koje je izvješće sastavilo i objavilo na engleskom jeziku na web adresi [www.allianz.com/nf-report](http://www.allianz.com/nf-report).

## Izvješće posloводства (nastavak)

### *Politike i procedure povezane s upravljanjem financijskim rizicima*

Tržišni rizik sastoji se od sljedećih vrsta rizika koji su definirani različitim uzročnicima rizika: rizik pada vrijednosti dionica, rizik pada vrijednosti nekretnina, kamatni rizik, valutni rizik kao i rizici volatilnosti uključujući volatilnost dionica, nekretnina i kamatnih stopa.

Svaki od ovih uzročnika rizika može dovesti do negativnih kretanja pri vrednovanju imovine i obaveza. S obzirom na visinu imovine pod ulaganjem te iznos matematičke pričuve i garancija danih ugovarateljima osiguranja života, Društvo je izloženo kretanjima na financijskim tržištima.

Društvo je izloženo valutnom riziku kroz transakcije u stranim valutama vezane uz kreditne, depozitne i ostale investicijske aktivnosti, kao i kroz premijski prihod prvenstveno po policama životnih osiguranja, izračun povezanih tehničkih pričuva, likvidiranje šteta po policama osiguranja s valutnom klauzulom, plaćanje premije reosiguranja. Valuta kojoj je Društvo izloženo je u najvećoj mjeri Euro.

Društvo prati izloženost valutnom riziku i nastoji valutno uskladiti imovinu i obveze denominirane u stranoj valuti ili uz valutnu klauzulu.

Na strani aktive bitno je naglasiti da odluka o alokaciji investicijskog portfelja uzima u obzir valutnu izloženost proizvoda te se na taj način utvrđuje valutna izloženosti investicijskog portfelja pojedinoj valuti.

Izloženost Društva tržišnom riziku promjene kamatnih stopa prvenstveno je koncentrirana u investicijskom portfelju.

Rizik kamatne stope postoji i kod financijskih instrumenata s fiksnom kamatnom stopom i kod instrumenata s varijabilnom kamatnom stopom, odnosno imovina i obveze ugovorene s promjenjivom kamatnom stopom izlažu Društvo riziku promjene budućih novčanih tokova, dok imovina i obveze koje su ugovorene po fiksnim kamatnim stopama izlažu društvo riziku fer vrijednosti kamatne stope. Rizik promjene budućih novčanih tokova je ograničen budući da je većina ulaganja uložena uz fiksnu kamatnu stopu.

Društvo uspoređuje portfelj imovine koju ulaže s obvezama koje nose u sebi kamatnu stopu te sa stanjima na tržištu kako bi upravljalo kamatnim rizikom. Obveze iz osiguranja koje prvenstveno izlažu Društvo kamatnom riziku su matematičke pričuve po dugoročnim ugovorima životnih osiguranja.

Kamatna stopa koja se koristi pri obračunu matematičke pričuve niža je ili jednaka tehničkoj kamatnoj stopi ukalkuliranoj u cjenik premija i stope propisane zakonskom regulativom. Bitno je naglasiti da je portfelj životnih osiguranja u potpunosti usklađen sa zakonskim propisima.

Društvo redovito vrši modeliranje i procjenjivanje gotovinskih tokova, kao i utjecaja promjena kamatnih stopa koje se odnose na investicijski portfelj i tehničke pričuve kroz modele pripremljene od strane matičnog društva. Cilj istog je ograničiti neto promjene u vrijednosti imovine i obveza koje proizlaze iz promjena kamatnih stopa kao i procijeniti usklađenost budućih primitaka i obveza po osnovi ugovora o osiguranje.

Djelovanje rizika promjene kamatne stope umanjuje se određivanjem duracije portfelja vrijednosnih papira s fiksnim prinomom. Odluka o duraciji portfelja ulaganja donosi se u okviru strateške alokacijske odluke, a na temelju analize utjecaja promjene kamatnih stopa na portfelj društva te ročnosti obveza društva.

Nadležni menadžment stalno prati investicijski portfelj i tržišne uvjete obzirom na kretanje kamatnih stopa kako bi kontrolirao kamatni rizik pri donošenju ulagačkih odluka.

U svrhe upravljanja rizikom cijena dionica i investicijskih fondova koji nastaje temeljem ulaganja u vlasničke vrijednosnice društvo ulaže u diverzificiran portfelj visoko kvalitetnih, likvidnih vrijednosnica.

Portfelj sadrži vrijednosnice izdavatelja iz različitih industrijskih grana, a koncentracija bilo koje pojedinačne kompanije ili društva te ukupna veličina portfelja ograničena je parametrima koje je donio Financijski odbor odnosno zakonskim propisima.

Portfelj se svakodnevno prati i analizira.

Društvo provodi i ostale mjere smanjenje tržišnog rizika kao što su diverzifikacija investicijskog portfelja a time i smanjenje udjela financijske imovine u hrvatskim državnim obveznicama. Prije odluka o promjeni alokacijske odluke Društvo procjenjuje utjecaj prijedloga na kapitalnu poziciju Društva (Solventnost II). Također Društvo aktivno djeluje na strani obaveza smanjenjem garancija u portfelju životnih osiguranja kao i planskim aktivnostima promjene postupne promjene strukture portfelja.



## **Izvješće posloводства (nastavak)**

### ***Politike i procedure povezane s upravljanjem financijskim rizicima (nastavak)***

Tržišni rizici identificiraju se i mjere procesom procjene najznačajnijih rizika, kao i kroz izračun kapitalnih zahtjeva za tržišne rizike u sklopu izračuna potrebnog solventnog kapitala prema standardnoj formuli. Najznačajniji rizici za Društvo su rizik kamatnih stopa, rizik dionica i rizik tečaja koji se prati na kvartalnoj osnovi.

Društvo investira svoje resurse usklađujući investicije s strukturom obaveza, valutnom strukturom i likvidnošću. Glavni financijski instrumenti u koje se ulaže su državne i korporativne obveznice, dionice, investicijski fondovi, depoziti u bankama kao i zajmovi osiguranicima i tvrtkama.

Društvo je usvojilo pravilnike i procedure za upravljanje rizicima koje sadrže zaštitne mjere od većih rizika (stop loss procedure). Takvim zaštitnim mjerama je definirana strateška alokacija resursa što ima funkciju minimizirati rizik dok povrat na investicije ostane zadovoljavajući.

### ***Izloženost riziku cijena, kreditnom riziku, riziku likvidnosti i riziku budućih novčanih tokova***

Likvidnost Društva je i više nego zadovoljavajuća i priljev novca je viši od odljeva, pa time Društvo generira višak likvidnosti pogodan za investicije.

Transakcije sa financijskim instrumentima povezane su s financijskim rizikom. Ti rizici uključuju tržišne rizike, kreditne rizike (uključujući kreditni rizik reosiguranja) i rizik likvidnosti.

Društvo ima portfelj likvidne imovine kao dio svoje strategije upravljanja rizikom likvidnosti, kako bi osiguralo kontinuirano poslovanje i zadovoljilo regulatorne uvjete. Obzirom na značajna ulaganja u državne vrijednosne papire koji su raspoloživi za prodaju te ulaganja u investicijske fondove, pa i ulaganja u bankarske depozite uz klauzulu prijevremenog razročenja koji predstavljaju visoko likvidne financijske instrumente i čine velik dio investicijskog portfelja uz svakodnevne priljeve na novčane račune, može se zaključiti da je pozicija likvidnosti dobra te da Društvo nije izloženo riziku likvidnosti i da udovoljava zakonskim zahtjevima u pogledu likvidnosti.

Ključno područje na kojem je Društvo izloženo kreditnom riziku su ulaganja u financijsku imovinu, prvenstveno u vrijednosnice s fiksnim prihodom, hipotekarni krediti, depoziti, ali i ostala kratkoročna i dugoročna ulaganja. Društvo primjenjuje nisko rizičnu politiku ulaganja, ulažući svoja sredstva uglavnom u ulaganja s investicijskim rejtingom, a što uključuje i ulaganja u RH. Oročeni depoziti ulažu se u vodeće hrvatske banke u vlasništvu međunarodnih bankarskih grupacija. Ulaganja u investicijske fondove čine ulaganja u fondove u vlasništvu velikih banaka i vlastite fondove, a čime se postiže smanjenje kreditnog rizika kroz diversifikaciju portfelja.

Društvo kontinuirano prati izloženost kreditnom riziku. Portfolio menadžer aktivno upravlja portfeljem na dnevnoj bazi na način da vrši dnevno praćenje portfelja te sukladno tržišnim kretanjima vrši transakcije kupnje/prodaje. Transakcije kupnje/prodaje limitirane su internim i zakonskim propisima te odlukama Financijskog odbora. Na redovitim sastancima Financijskog odbora donose se ključne odluke za upravljanje kreditnim rizikom koje se provode na operativnoj razini u svakodnevnom poslovanju.

Društvo je provelo oprezniju politiku investiranja i u dijelu odobravanja zajmova za što je donijelo zasebnu politiku koja definira izradu ocjene kreditne sposobnosti i prikupljanja instrumenta osiguranja prije plaćanja po odobrenim zajmovima ili prolongaciji istih.

Kako bi smanjili rizik da reosiguravatelji ne plaćaju na vrijeme i u skladu s ugovorenim obvezama, Društvo sukladno pravilniku Allianz Grupe surađuje samo s visoko kvalitetnim svjetskim reosiguravateljima. Kreditni rizici identificiraju se i mjere procesom procjene najznačajnijih rizika, kao i kroz izračun kapitalnih zahtjeva za rizike osiguranja u sklopu izračuna potrebnog solventnog kapitala prema standardnoj formuli. Jedan od identificiranih najznačajnijih rizika je rizik nemogućnosti izvršenja obveza RH, praćen na kvartalnoj osnovi.

## Izješće posloводства (nastavak)

### *Izjava o kodeksu korporativnog upravljanja*

Učinkovito korporativno upravljanje nužan je preduvjet za uspjeh Društva. Isto se ostvaruje kroz postavljanje strateških ciljeva, osiguravanje infrastrukture koja omogućuje njihovu provedbu, uspostavljanje jasnih linija odgovornosti, osobni integritet Uprave i zaposlenika. Društvo primjenjuje vanjske i unutarnje propise i prati usklađenost organizacijske strukture.

### *Glavna skupština*

Glavnu skupštinu saziva Uprava nakon što Nadzorni odbor usvoji prijedloge odluka koje trebaju biti usvojene od Glavne skupštine na temelju statuta ili zakona.

Glavna skupština može donositi valjane odluke ukoliko u njenom zasjedanju, osobno ili putem punomoćnika, sudjeluju dioničari koji predstavljaju najmanje 51% temeljnog kapitala.

Glavna skupština odluke donosi običnom većinom danih glasova, osim kada je zakonom, posebnim propisom ili statutom za donošenje pojedinih odluka predviđena kvalificirana većina ili ispunjenje dodatnih pretpostavki. Svaka dionica u nominalnom iznosu od 400,00 kuna daje pravo na jedan glas.

Glavna skupština odlučuje o izboru i opozivu članova Nadzornog odbora Društva, raspodjeli dobiti, o uvrštenju dionica Društva na uređeno tržište radi trgovanja i povlačenju dionica s tog tržišta, davanju razrješnice članovima Uprave i Nadzornog odbora, imenovanju revizora Društva, izmjenama statuta Društva, povećanju i smanjenju temeljnog kapitala Društva, imenovanju posebnih revizora za ispitivanje radnji vođenja poslova Društva i utvrđivanju nagrade za njihov rad, članstvu u udrugama osiguravatelja, prestanku društva, i drugim pitanjima koja su joj izričito povjerena na odlučivanje temeljem zakona, posebnih propisa ili statuta.

### *Nadzorni odbor*

Društvo ima Nadzorni odbor sastavljen od 3 (tri) ili 5 (pet) ili 7 (sedam) članova. Točan broj članova Nadzornog odbora utvrđuje Glavna skupština Društva, a broj članova mora biti neparan. Članovi mogu po isteku mandata biti ponovno izabrani, odnosno imenovani. Nadzorni odbor iz reda svojih članova bira Predsjednika i Zamjenika predsjednika Nadzornog odbora.

Sjednice Nadzornog odbora sazivaju se u pravilu jednom tromjesečno, a najmanje jednom polugodišnje.

Nadzorni odbor može valjano donositi odluke ako najmanje polovina od izabranog broja članova sudjeluje u odlučivanju. Odluke Nadzornog odbora donose se većinom danih glasova članova Nadzornog odbora. Ukoliko se Nadzorni odbor sastoji od 3 (tri) člana, najmanje 2 (dva) člana mora sudjelovati u odlučivanju. Ukoliko se Nadzorni odbor sastoji od 3 (tri) člana, a samo 2 (dva) člana sudjeluje u odlučivanju, valjane odluke mogu se donijeti samo jednoglasno.

Svaki član Nadzornog odbora ima jedan glas. Članovi Nadzornog odbora običnom većinom glasova, između ostalih odluka, donose odluke o imenovanju i razrješanju članova uprave, davanju suglasnosti na stjecanje vlasničkih udjela u drugim pravnim osobama, odluke o kupnji dionica ili drugih vrijednosnih papira (bez obzira je li Društvo izdavatelj ili drugi pravni subjekt) koje posjeduje bilo koji dioničar ili neka od njegovih podružnica, ili glase na njegovo ime, ili se mogu pretvoriti u ili zamijeniti za neku takvu dionicu ili drugi vrijednosni papir i prijedlog odluke o izmjenama i dopunama statuta Društva.

Osim nadležnosti koje Nadzorni odbor ima sukladno Zakonu o trgovačkim društvima i statutu društva za osiguranje, Nadzorni odbor ima i sljedeće nadležnosti: daje upravi suglasnost za određivanje poslovne politike i strateških ciljeva društva za osiguranje, daje upravi suglasnost za određivanje financijskog plana društva za osiguranje, daje upravi suglasnost na strategije i politike preuzimanja rizika i upravljanja

njima, daje upravi suglasnost na postupke vlastite procjene rizika i solventnosti, daje upravi suglasnost na sustav unutarnjih kontrola, daje upravi suglasnost na okvirni godišnji program rada unutarnje revizije te odlučuje o drugim poslovima propisanim Zakonom o osiguranju.

## Izvješće posloводства (nastavak)

### *Nadzorni odbor (nastavak)*

Članovi nadzornog odbora moraju nadzirati primjerenost postupka i učinkovitost djelovanja unutarnje revizije, izvršavati svoje obveze vodeći računa o činjenicama koje je utvrdila Hrvatska agencija za nadzor financijskih usluga, Porezna uprava i druga tijela tijekom postupka nadzora nad društvom za osiguranje, nadzirati provedbu i učinkovitost sustava upravljanja, nadzirati provedbu poslovne politike društva za

osiguranje, strateških ciljeva i strategije i politike preuzimanja rizika i upravljanja njima, nadzirati postupak objave i priopćavanja informacija, provjeravati financijske izvještaje društva za osiguranje i o tome sastaviti pisano izvješće glavnoj skupštini, obrazlagati glavnoj skupštini dioničara svoje mišljenje uz godišnje izvješće unutarnje revizije i mišljenje uz godišnje izvješće uprave.

Član nadzornog odbora društva za osiguranje dužan je bez odgađanja obavijestiti Agenciju o imenovanju i prestanku njegove funkcije u društvu za osiguranje te upravi i nadzornom odboru drugih pravnih osoba, pravnim poslovima na temelju kojih su, posredno ili neposredno, član nadzornog odbora, odnosno članovi njegove uže obitelji stekli dionice, odnosno poslovne udjele u pravnoj osobi na temelju kojih član nadzornog odbora zajedno s članovima svoje uže obitelji u toj pravnoj osobi dostiže ili premašuje kvalificirani udjel, odnosno ako se njihov udjel smanjio ispod granice kvalificiranog udjela.

Nadzorni odbor društva za osiguranje dužan je bez odgađanja pisano obavijestiti Agenciju o svim informacijama koje mogu utjecati na ukidanje rješenja o odobrenju za obavljanje funkcije člana uprave te o prestanku i razlozima prestanka mandata člana uprave.

Članovi Nadzornog odbora za poslovnu godinu 2020. i do dana izdavanja ovih financijskih izvještaja bili su:

- g. Petros Papanikolaou, predsjednik Nadzornog odbora
- g. Goran Gašparić, član Nadzornog odbora
- g. Mario Ferrero, član Nadzornog odbora

Članovi Nadzornog odbora Društva su u 2019. godini, po prethodnoj provjeri njihove primjerenosti i stručnosti, izabrani na mandat u trajanju od 4 (četiri) godine - od 12. svibnja 2019. godine do 12. svibnja 2023. godine. Gospoda Papanikolaou i Ferrero ponovno su birani članovi Nadzornog odbora Društva. Po izboru članova Nadzornog odbora od strane Glavne skupštine, 20.5.2019. godine, jednoglasnom odlukom Nadzornog odbora izabrani su predsjednik i zamjenik Nadzornog odbora.

### *Uprava Društva*

Uprava se sastoji od najmanje 2 (dva), a najviše 5 (pet) članova Uprave, od kojih se jedan član imenuje predsjednikom Uprave. Članovi Uprave moraju biti u radnom odnosu s Društvom na punom radno vrijeme. Članove Uprave imenuje Nadzorni odbor za razdoblje od najduže pet godina. Ponovno imenovanje je dozvoljeno. Članom Uprave društva može biti imenovana/ponovno imenovana osoba koja od Agencije dobije odobrenje za obavljanje funkcije člana uprave društva za osiguranje.

Odluke Uprave donose se običnom većinom danih glasova članova, osim kada je drugačije određeno zakonom, posebnim propisima ili statutom. Ukoliko se Uprava Društva sastoji od parnog broja članova, a glasovi članova Uprave su tako podijeljeni da se ne može postići obična većina danih glasova pri donošenju odluke Uprave, Predsjednik Uprave ima odlučujući glas.

Uz ovlasti i odgovornosti koje su naznačene u Zakonu o trgovačkim društvima, članovi Uprave moraju osigurati usklađenost Društva s odredbama Zakona o osiguranju i drugim propisima usvojenih sukladno Zakonu o osiguranju ili drugim propisima i podzakonskim aktima koji uređuju djelatnost društva za osiguranje.

## Izješće posloводства (nastavak)

### *Uprava Društva (nastavak)*

Uprava Društva dužna je bez odgađanja pisanim putem obavijestiti Nadzorni odbor ako je ugrožena likvidnost društva za osiguranje, nastupe okolnosti za prestanak važenja odobrenja za obavljanje poslova osiguranja, nastupe razlozi za ukidanje odobrenja za obavljanje poslova osiguranja ili razlozi za ukidanje odobrenja za pružanje usluge osiguranja u cijelosti ili u pojedinoj vrsti osiguranja, ako se financijsko stanje društva za osiguranje izmijeni tako da društvo za osiguranje više nije usklađeno s potrebnim solventnim kapitalom, odnosno nije usklađeno s minimalnim potrebnim kapitalom ili kad postoji rizik da se ta neusklađenost pojavi u sljedeća tri mjeseca te o svim mjerama Agencije i drugih nadzornih tijela koje su donesene u postupku nadzora nad društvom za osiguranje.

Član Uprave Društva dužan je bez odgađanja pisanim putem obavijestiti Nadzorni odbor o imenovanju i prestanku njegove funkcije u nadzornom odboru i uprave druge pravne osobe, o pravnim poslovima na temelju koji je član uprave sam ili član njegove uže obitelji posredno ili neposredno stekao dionice, odnosno poslovne udjele pravne osobe na temelju kojih član uprave zajedno s članovima uže obitelji u toj pravnoj osobi dostiže ili premašuje kvalificirani udjel, odnosno ako se njihov udjel smanjio ispod granice kvalificiranog udjela, o prestanku obavljanja funkcije člana uprave, o prestanku postojanja uvjeta propisanih za obavljanje funkcije člana uprave, o sukobu interesa u koji je uključen, te o svim ostalim događajima i činjenicama sukladno Zakonu o osiguranju i drugim propisima i podzakonskim aktima koji uređuju djelatnost društva za osiguranje.

Članovi Uprave Društva u poslovnoj godini 2019. bili su:

- g. Daniel Matić - predsjednik Uprave;
- g. Slaven Dobrić – član Uprave
- g. Lukas Oliver Pavić - član Uprave;
- g. Wassim El Helou – član Uprave;
- gđa. Marijana Jakovac – član Uprave;

### *Revizorski odbor*

Sukladno Zakonu o reviziji, Društvo ima Revizorski odbor koji ima tri člana, koje bira i opoziva Glavna skupština.

U poslovnoj godini 2020. članovi Revizorskog odbora bili su:

- gđa. Sanja Sever Mališ, predsjednica Revizorskog odbora
- gđa. Ivana Dražić Lutilsky, član Revizorskog odbora
- g. Mario Ferrero, član Revizorskog odbora

Gđa. Sanja Sever Mališ i gđa. Ivana Dražić Lutilsky neovisni su članovi Revizorskog odbora Društva koji primaju naknadu za svoj rad.

## **Izvješće posloводства (nastavak)**

### ***Revizorski odbor (nastavak)***

Revizorski Odbor, između ostalog, ima sljedeće obveze:

1. izvješćuje Nadzorni odbor o ishodu zakonske revizije te objašnjava na koji način je zakonska revizija pridonijela integritetu financijskog izvještavanja i objašnjava ulogu Revizorskog odbora u tom procesu
2. prati proces financijskog izvještavanja i dostavlja preporuke ili prijedloge za osiguravanje njegovog integriteta
3. glede financijskog izvještavanja prati djelotvornost sustava unutarnje kontrole kvalitete i sustava upravljanja rizicima te unutarnju reviziju, bez kršenja svoje neovisnosti
4. prati obavljanje zakonske revizije godišnjih financijskih izvještaja i godišnjih konsolidiranih financijskih izvještaja,
5. ispituje i prati neovisnost revizorskog društva, a posebno prikladnost pružanja nerevizorskih usluga koje podliježu njegovu prethodnom odobrenju
6. odgovoran je za postupak izbora revizorskog društva te predlaže imenovanje revizorskog društva u skladu

### ***Financijski odbor***

Financijski odbor razmatra relevantna pitanja o investicijskoj strategiji Društva, praćenju investicijskim procesom te daje smjernice i preporuke koje se odnose na imovinu Društva.

### ***Odbor za sustav upravljanja unutarnje kontrole (GovCC)***

U svrhu ostvarivanja strukturne i kvalitetne suradnje vezane uz sustav upravljanja i unutarnjih kontrola Društvo je osnovalo Odbor za sustav upravljanja i unutarnje kontrole (Governance and Control Committee - GovCC). Odbor čine nositelji ključnih funkcija (uključujući i pravnu i računovodstvenu funkciju kao dodatnih funkcija). Glavni zadatak Odbora je raspravljati, pripremati i predlagati Upravi Društva odluke koje se odnose na implementaciju i održavanje uspostavljenog sustava upravljanja i unutarnjih kontrola. Postojanje Odbora ni na koji način ne umanjuje odgovornost članova Uprave koju imaju i koja proizlazi iz njihovih uloga i pozicija u Društvu.

### ***Ključne funkcije***

U svrhu implementacije i održavanja učinkovitog sustava upravljanja i unutarnjih kontrola Društvo je uspostavilo ključne funkcije:

- funkciju praćenja usklađenosti;
- aktuarsku funkciju;
- funkciju upravljanja rizicima;
- funkciju interne revizije.

## Izješće posloводства (nastavak)

### *Sukob interesa*

Pravila, unutarnji organizacijski akti kao i pojedinačni ugovori o radu jasno određuju dužnosti i odgovornosti svakog zaposlenika.

Nadalje, sukladno Zakonu o trgovačkim društvima, član Uprave ne može bez suglasnosti Nadzornog odbora sudjelovati u odlučivanju ili sklapanju pravnog posla ako:

- 1) je zastupnik po zakonu, zakonski zastupnik, prokurist ili punomoćnik druge ugovorne strane,
- 2) mu je druga ugovorna strana ili zastupnik po zakonu, zakonski zastupnik, prokurist ili punomoćnik druge ugovorne strane srodnik po krvi u pravoj liniji do bilo kojeg stupnja, a u pobočnoj liniji do drugog stupnja ili mu je bračni drug, izvanbračni drug ili srodnik po tazbini do drugog stupnja, bez obzira na to je li brak prestao ili nije, ili je posvojitelj ili posvojenik druge ugovorne strane, njezina zastupnika po zakonu, zakonskog zastupnika, prokurista ili punomoćnika,
- 3) vezano uz pravni posao o kojem se odlučuje ili se sklapa postoji sukob interesa između člana Uprave i Društva. Bez obzira na to sudjeluje li u odlučivanju ili sklapanju pravnog posla, član Uprave mora o ovim okolnostima odmah obavijestiti ostale članove Uprave i Nadzorni odbor, te u obavijesti navesti sve relevantne činjenice o prirodi svojeg odnosa s drugom ugovornom stranom te svoju procjenu postojanja sukoba interesa.

### *Izjava o transakcijama sa povezanim stranama*

Na temelju članka 497. stavak 3. ZTD-a, i nastavno na prethodno navedene pravne poslova i radnje, Uprava Allianz Hrvatska d.d. izjavljuje

Smatramo kako je za sve pravne poslove i radnje poduzete tijekom 2020. godine, a prema okolnostima koje su bile poznate u trenutku kada je poduzet pojedini pravni posao ili neka radnja s povezanim društvom ili kada je ona propuštena, primilo odgovarajuću protučinidbu te bez nastupa štete za Društvo bez obzira je li neka radnja bila poduzeta ili propuštena.




član Uprave  
Marijana Jakovac




član Uprave  
Slaven Dobrić



član Uprave  
Lukas Oliver Pavić



član Uprave  
Wassim El Helou



predsjednik Uprave  
Daniel Matić

Allianz   
1  
Allianz Hrvatska d.d.

## **Odgovornosti Uprave i Nadzornog odbora za pripremu i odobravanje godišnjih financijskih izvještaja, izvješća posloводства i HANFA obrazaca**

Uprava Društva dužna je pripremiti nekonsolidirane i konsolidirane financijske izvještaje za svaku poslovnu godinu koji istinito i fer prikazuju financijski položaj Društva i Grupe te njihovu uspješnost i njihove novčane tokove u skladu s primjenjivim računovodstvenim standardima, te je odgovorna za vođenje odgovarajućih računovodstvenih evidencija za pripremu tih financijskih izvještaja u bilo koje vrijeme. Uprava ima opću odgovornost za poduzimanje raspoloživih mjera, u cilju očuvanja imovine Društva i Grupe, te sprečavanje i ustanovljavanje prijevara i ostalih nepravilnosti.

Uprava je odgovorna za odabir prikladnih računovodstvenih politika koje su u skladu s primjenjivim računovodstvenim standardima i za njihovu dosljednu primjenu, donošenje razumnih i razboritih prosudbi i procjena te pripremanje nekonsolidiranih i konsolidiranih financijskih izvještaja temeljem principa neograničenog vremena poslovanja, osim ako je pretpostavka da će Društvo i Grupa nastaviti s poslovanjem neprimjerena.


Uprava je odgovorna za podnošenje godišnjih izvještaja Društva i Grupe, koje uključuje i godišnje financijske izvještaje, Nadzornom odboru, nakon čega Nadzorni odbor iste treba odobriti za podnošenje Glavnoj skupštini dioničara na usvajanje.

Nekonsolidirani i konsolidirani financijski izvještaji prikazani na stranicama od 21 do 139, kao i obrasci pripremljeni u skladu s Pravilnikom o obliku i sadržaju financijskih i dodatnih izvještaja društva za osiguranje odnosno društva za reosiguranje (NN, br. 37/16) („Obrasci“), izdanim od Hrvatske agencije za nadzor financijskih usluga, prikazanim na stranicama od 140 do 156, s pripadajućim uskladama prikazanim na stranicama od 157 do 168, odobreni su od strane Uprave 26. travnja 2021. godine za podnošenje Nadzornom odboru i potpisani u skladu s tim.


Uprava Društva je ujedno odgovorna za pripremu i sadržaj ostalih informacija (Izvješće posloводства prema zahtjevu Zakona o računovodstvu te Izjavi o primjeni kodeksa korporativnog upravljanja). Izvješće posloводства prikazano na stranicama 1 do 6 te Izjava o primjeni kodeksa korporativnog upravljanja prikazana na stranicama 7 do 11 odobreni su od strane Uprave dana 26. travnja 2021. godine te su potpisani u znak potvrde.




član Uprave  
Marijana Jakovac



član Uprave  
Slaven Dobrić



član Uprave  
Lukas Oliver Pavić



član Uprave  
Wassim El Helou



predsjednik Uprave  
Daniel Matic



## Izvešće neovisnog revizora

Dioničarima društva Allianz Hrvatska d.d.

### Izvešće o reviziji nekonsolidiranih i konsolidiranih financijskih izvještaja

---

#### Naše mišljenje

Prema našem mišljenju, nekonsolidirani i konsolidirani financijski izvještaji fer prezentiraju, u svim značajnim odrednicama, nekonsolidirani i konsolidirani financijski položaj društva Allianz Hrvatska d.d. („Društvo“) i njegovih ovisnih društava (zajedno - „Grupa“) na dan 31. prosinca 2020. i nekonsolidiranu i konsolidiranu financijsku uspješnost i nekonsolidirane i konsolidirane novčane tokove Društva i Grupe za tada završenu godinu u skladu s Međunarodnim standardima financijskog izvještavanja koji su usvojeni u Europskoj uniji.

Naše mišljenje je usklađeno s našim dodatnim izvještajem Revizijskom odboru od 19. travnja 2021.

#### Što smo revidirali

Nekonsolidirani i konsolidirani financijski izvještaji Društva i Grupe obuhvaćaju:

- nekonsolidirani i konsolidirani izvještaj financijskom položaju na dan 31. prosinca 2020.;
  - nekonsolidirani i konsolidirani izvještaj o sveobuhvatnoj dobiti za tada završenu godinu;
  - nekonsolidirani i konsolidirani izvještaj o promjenama u kapitalu i rezervama za tada završenu godinu;
  - nekonsolidirani i konsolidirani izvještaj o novčanom toku za tada završenu godinu; i
  - bilješke uz nekonsolidirane i konsolidirane financijske izvještaje, uključujući značajne računovodstvene politike i ostale objašnjavajuće informacije.
- 

#### Osnova za mišljenje

Obavili smo našu reviziju u skladu s Međunarodnim revizijskim standardima (MRevS-ima). Naše odgovornosti prema tim standardima su detaljnije opisane u našem izvješću u odjeljku o Odgovornosti revizora za reviziju nekonsolidiranih i konsolidiranih financijskih izvještaja.

Vjerujemo da su revizijski dokazi koje smo dobili dostatni i primjereni te da čine odgovarajuću osnovu za naše mišljenje.

#### Neovisnost

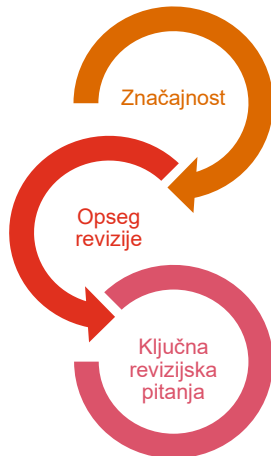
Neovisni smo od Društva i Grupe u skladu s Međunarodnim kodeksom etike za profesionalne računovođe (uključujući Međunarodne standarde neovisnosti) koji je izdao Odbor za međunarodne standarde etike za računovođe (Kodeks). Ispunili smo naše ostale etičke odgovornosti u skladu s Kodeksom.

Prema našim najboljim saznanjima i uvjerenju, izjavljujemo da nismo pružili nerevizijske usluge koje su zabranjene člankom 5(1) Uredbe (EU) br. 537/2014. te, nadalje, da nismo pružili ostale dozvoljene nerevizijske usluge Društvu i Grupi u razdoblju od 1. siječnja 2020. do 31. prosinca 2020. godine.



## Naš pristup reviziji

### Pregled



- Značajnost za financijske izvještaje Društva kao cjelina: 11,4 milijuna kuna, što predstavlja 1 % zaračunate bruto premije.
- Značajnost za financijske izvještaje Grupe kao cjelina: 11,4 milijuna kuna, što predstavlja 1% zaračunate bruto premije.
- Revidirali smo matično društvo, dvije domaće izravne podružnice, uključujući društvo za upravljanje investicijskim fondovima i investicijske fondove.
- Naš revizijski opseg obuhvatio je više od 99,9% prihoda Grupe i preko 99,9% apsolutne vrijednosti pripadajuće dobiti Grupe.
- Procjene korištene u izračunu obveza iz ugovora o osiguranje i test adekvatnosti obveza (LAT)

Oblikovali smo našu reviziju utvrđujući značajnost i procjenjujući rizike značajnog pogrešnog prikazivanja u nekonsolidiranim i konsolidiranim financijskim izvještajima. Konkretno, razmatrali smo područja subjektivnih procjena uprave; na primjer, značajne računovodstvene procjene koje uključuju pretpostavke i uzimaju u obzir buduće događaje koji su inherentno neizvjesni. Kao i u svim našim revizijama, također smo obavili postupke vezane uz zaobilaženje internih kontrola od strane uprave, uključujući između ostalog i analizu o tome postoje li dokazi koji bi upućivali na pristranost koja predstavlja rizik materijalne pogreške kao posljedicu prijevare.

### Značajnost

Na opseg naše revizije utjecala je naša primjena značajnosti. Revizija je oblikovana kako bi se moglo steći razumno uvjerenje o tome jesu li nekonsolidirani i konsolidirani financijski izvještaji bez značajnog pogrešnog prikaza. Pogrešni prikazi mogu nastati kao posljedica prijevare ili pogreške. Smatraju se značajnim ako se razumno može očekivati da, pojedinačno ili u zbroju, utječu na ekonomske odluke korisnika donesene na osnovi tih nekonsolidiranih i konsolidiranih financijskih izvještaja.

Na temelju naše profesionalne prosudbe utvrdili smo određene kvantitativne pragove značajnosti, uključujući značajnost za nekonsolidirane i konsolidirane financijske izvještaje kao cjelina, kako je prikazano u tabeli niže. Oni su nam, zajedno s kvalitativnim razmatranjima, pomogli u određivanju opsega revizije, vrste, vremenskog rasporeda i obujma naših revizijskih postupaka, kao i utvrđivanju utjecaja pogrešnog prikazivanja, ako postoji, pojedinačno i u zbroju na nekonsolidirane i konsolidirane financijske izvještaje kao cjelinu.

#### Značajnost za financijske izvještaje kao cjelina

Društvo: 11,4 milijuna kuna  
Grupa: 11,4 milijuna kuna

#### Kako smo je utvrdili

Društvo: 1% zaračunate bruto premije  
Grupa: 1% zaračunate bruto premije

#### Obrazloženje za korišteno odabrano mjerilo

Za mjerilo smo odabrali zaračunatu bruto premiju jer smatramo da je zaračunata bruto premija prikladno mjerilo jer je pokazatelj prema kojem se mjeri uspješnost poslovanja Društva i Grupe, u smislu tržišnog udjela i kupaca.

## Ključna revizijska pitanja

Ključna revizijska pitanja su ona pitanja koja su, po našoj profesionalnoj prosudbi, bila od najveće važnosti za našu reviziju nekonsolidiranih i konsolidiranih financijskih izvještaja tekućeg razdoblja. Tim pitanjima smo se bavili u kontekstu naše revizije nekonsolidiranih i konsolidiranih financijskih izvještaja kao cjeline i pri formiranju našeg mišljenja o njima te ne dajemo zasebno mišljenje o tim pitanjima.

### Ključno revizijsko pitanje

#### *Procjene korištene u izračunu obveza iz ugovora o osiguranje i test adekvatnosti obveza (LAT)*

Vidjeti bilješku 1.6 “Osnovne pretpostavke koje imaju najveći utjecaj na priznatu imovinu, obveze, prihode i rashode iz poslova osiguranja”, bilješku 1.7 “Test adekvatnosti obveza” i bilješku 1.20 “Tehničke pričuve”.

Na dan 31. prosinca 2020. godine Društvo i Grupa su imali tehničke pričuve u iznosu od 4,35 milijardi kuna što predstavlja 93% ukupnih obveza Društva (Grupe: 91%). Radi se o području koje uključuje značajnu prosudbu u pogledu neizvjesnih budućih ishoda, uključujući prije svega vrijeme i konačno potpuno podmirenje iznosa dugoročnih obveza osiguranika, te smo stoga smatrali da je to ključno revizijsko pitanje u našoj reviziji.

U skladu s industrijom osiguranja, Društvo koristi modele procjene vrijednosti koji služe kao podloga za izračune tehničkih pričuva. Složenost modela može dovesti do pogrešaka, kao rezultat neadekvatnih / nepotpunih podataka, odnosno dizajna ili primjene modela.

Ekonomske pretpostavke kao što su povrat na investiciju i kamatne stope i aktuarske pretpostavke kao što su smrtnost, dugovječnost, ponašanja kupaca, kvota šteta i kvota troškova su ključni podaci koji se koriste za procjenu tih uglavnom dugoročnih obveza. U postavljanju ovih pretpostavki primjenjuje se značajna prosudba.

Društvo je provelo test adekvatnosti obveza sukladno MSFI-jevima kako bi se potvrdilo da su tehničke pričuve bile adekvatne u kontekstu očekivanih budućih novčanih odljeva.

### Kako smo revidirali ključno revizijsko pitanje

Koristili smo vlastite aktuarske stručnjake da nam pomognu u obavljanju naših revizijskih postupaka. Naša je revizija osobito bila usmjerena na modele koji se smatraju složenijima i/ili koji zahtijevaju značajnu prosudbu u postavljanju pretpostavki korištenih u izračunu tehničkih pričuva ili obavljanju testa adekvatnosti obveza.

Dobili smo uvid u interni aktuarski proces uključujući utvrđivanje ekonomskih i aktuarskih pretpostavki od strane Uprave i proces njihovog odobrenja.

U našim procjenama smo, po potrebi, također i osporavali određene ekonomske i aktuarske pretpostavke s obzirom na obrazloženja Uprave u pogledu korištenih aktuarskih prosudbi uz usporedbu s primjenjivim iskustvima iz industrije. Razmotrili smo primjerenost aktuarskih prosudbi korištenih u modelima, koje mogu varirati ovisno o proizvodu i/ili specifikacijama proizvoda, kao i usklađenost modela s primjenjivim računovodstvenim standardima.

Nadalje, našim ponovnim izračunima utvrdili smo jesu li modeli i sustavi izračunali tehničke pričuve točno i potpuno.

Testirali smo valjanost testiranja adekvatnosti obveza od strane Uprave što predstavlja ključni test koji se provodi radi provjere jesu li obveze adekvatne u odnosu na očekivane buduće ugovorne obveze. Korišteni podaci usklađeni su s računovodstvenim evidencijama.

Naši postupci na testovima adekvatnosti obveza uključivali su ocjenu razumnosti projiciranih novčanih tokova i osporavanje pretpostavki usvojenih od strane Grupe i Društva s obzirom na praksu u industriji i specifične značajke proizvoda.

## Kako smo odredili opseg revizije Grupe

Prilagodili smo opseg revizije kako bismo obavili dostatnu razinu posla koja nam omogućava izražavanje mišljenja o konsolidiranim financijskim izvještajima kao cjelini, uzimajući u obzir strukturu Grupe, računovodstvene procese i kontrole te industriju u kojoj Grupa posluje.

---

## Izveštavanje o ostalim informacijama uključujući Izvješće posloводства

Uprava je odgovorna za ostale informacije. Ostale informacije uključuju Izvješće posloводства, ali ne uključuju nekonsolidirane i konsolidirane financijske izvještaje i naše izvješće revizora o njima.

Naše mišljenje o nekonsolidiranim i konsolidiranim financijskim izvještajima ne obuhvaća ostale informacije.

U vezi s našom revizijom nekonsolidiranih i konsolidiranih financijskih izvještaja, naša je odgovornost pročitati ostale informacije gore navedene, te pri tome razmotriti jesu li ostale informacije značajno proturječne nekonsolidiranim i konsolidiranim financijskim izvještajima ili našim saznanjima stečenim u reviziji ili se na neki drugi način čini da su značajno pogrešno prikazane.

U pogledu Izvješća posloводства obavili smo također postupke propisane odredbama Zakona o računovodstvu Republike Hrvatske. Ti postupci obuhvaćaju provjeru da li je Izvješće posloводства sastavljeno u skladu s člankom 21. i 24. Zakona o računovodstvu.

Na temelju posla koji smo obavili tijekom revizije, prema našem mišljenju:

- informacije u Izvješću posloводства za financijsku godinu za koju su sastavljeni nekonsolidirani i konsolidirani financijski izvještaji usklađene su, u svim značajnim odrednicama, s nekonsolidiranim i konsolidiranim financijskim izvještajima;
- Izvješće posloводства sastavljeno je u skladu s člankom 21. i 24. Zakona o računovodstvu; te

Nadalje, na temelju poznavanja i razumijevanja poslovanja Društva i Grupe i njihovog okruženja stečenog u okviru revizije, od nas se zahtijeva da izvijestimo ako zaključimo da postoje značajni pogrešni prikazi u Izvješću posloводства dobivenim prije datuma ovog izvješća revizora. U tom smislu nemamo ništa za izvijestiti.

---

## Odgovornost uprave i onih koji su zaduženi za nadzor za nekonsolidirane i konsolidirane financijske izvještaje

Uprava je odgovorna za sastavljanje i fer prikaz nekonsolidiranih i konsolidiranih financijskih izvještaja u skladu s Međunarodnim standardima financijskog izvještavanja koji su usvojeni u Europskoj uniji i za one interne kontrole za koje uprava odredi da su potrebne za omogućavanje sastavljanja nekonsolidiranih i konsolidiranih financijskih izvještaja koji su bez značajnog pogrešnog prikaza uslijed prijave ili pogreške.

U sastavljanju nekonsolidiranih i konsolidiranih financijskih izvještaja, uprava je odgovorna za procjenjivanje sposobnosti Društva i Grupe da nastavi s vremenski neograničenim poslovanjem, za objavljivanje okolnosti vezanih uz vremensku neograničenost poslovanja ako je to primjenjivo te za korištenje računovodstvene osnove utemeljene na vremenskoj neograničenosti poslovanja, osim ako uprava namjerava likvidirati Društvo i Grupu ili prekinuti poslovanje ili nema realne alternative nego da to učini.

Oni koji su zaduženi za nadzor su odgovorni za nadziranje procesa financijskog izvještavanja Društva i Grupe.

---

## Odgovornost revizora za reviziju nekonsolidiranih i konsolidiranih financijskih izvještaja

Naši ciljevi su steći razumno uvjerenje o tome jesu li nekonsolidirani i konsolidirani financijski izvještaji kao cjelina bez značajnog pogrešnog prikaza uslijed prijevare ili pogreške i izdati izvješće revizora koje uključuje naše mišljenje. Razumno uvjerenje je visoka razina uvjerenja, ali nije garancija da će revizija obavljena u skladu s MRevS-ima uvijek otkriti značajno pogrešno prikazivanje kad ono postoji. Pogrešni prikazi mogu nastati uslijed prijevare ili pogreške i smatraju se značajnima ako se razumno može očekivati da, pojedinačno ili u zbroju, utječu na ekonomske odluke korisnika donijete na osnovi tih nekonsolidiranih i konsolidiranih financijskih izvještaja.

Kao sastavni dio revizije u skladu s MRevS-ima, stvaramo profesionalne prosudbe i održavamo profesionalni skepticizam tijekom revizije. Mi također:

- Prepoznamo i procjenjujemo rizike značajnog pogrešnog prikaza nekonsolidiranih i konsolidiranih financijskih izvještaja, zbog prijevare ili pogreške, oblikujemo i obavljamo revizijske postupke kao reakciju na te rizike i pribavljamo revizijske dokaze koji su dostatni i primjereni da osiguraju osnovu za naše mišljenje. Rizik neotkrivanja značajnog pogrešnog prikaza nastalog uslijed prijevare je veći od rizika nastalog uslijed pogreške, jer prijevaramo može uključiti tajne sporazume, krivotvorenje, namjerno ispuštanje, pogrešno prikazivanje ili zaobilazanje internih kontrola.
- Stječemo razumijevanje internih kontrola relevantnih za reviziju kako bismo osmislili revizijske postupke koji su primjereni u danim okolnostima, ali ne i za svrhu izražavanja mišljenja o učinkovitosti internih kontrola Društva i Grupe.
- Ocjenjujemo primjerenost korištenih računovodstvenih politika i razumnost računovodstvenih procjena i povezanih objava koje je stvorila uprava.
- Zaključujemo o primjerenosti korištene računovodstvene osnove utemeljene na vremenskoj neograničenosti poslovanja koju koristi uprava i, na temelju pribavljenih revizijskih dokaza, zaključujemo o tome postoji li značajna neizvjesnost u vezi s događajima ili okolnostima koji mogu stvarati značajnu sumnju u sposobnost Društva i Grupe da nastave s vremenski neograničenim poslovanjem. Ako zaključimo da postoji značajna neizvjesnost, od nas se zahtijeva da skrenemo pozornost u našem izvješću neovisnog revizora na povezane objave u nekonsolidiranim i konsolidiranim financijskim izvještajima ili, ako takve objave nisu odgovarajuće, da modificiramo naše mišljenje. Naši zaključci temelje se na revizijskim dokazima pribavljenim sve do datuma našeg izvješća neovisnog revizora. Međutim, budući događaji ili uvjeti mogu uzrokovati da Društvo i Grupa prekinu s vremenski neograničenim poslovanjem.
- Ocjenjujemo cjelokupnu prezentaciju, strukturu i sadržaj nekonsolidiranih i konsolidiranih financijskih izvještaja, uključujući i objave, kao i odražavaju li nekonsolidirani i konsolidirani financijski izvještaji transakcije i događaje na kojima su zasnovani na način kojim se postiže fer prezentacija.
- Prikupljamo dostatne primjerene revizijske dokaze vezano uz financijske informacije subjekata ili poslovne aktivnosti unutar Grupe kako bismo mogli izraziti mišljenje o konsolidiranim financijskim izvještajima. Odgovorni smo za usmjeravanje, nadzor i provedbu grupne revizije. Samostalno smo odgovorni za naše izvješće neovisnog revizora.

Komuniciramo s onima koji su zaduženi za nadzor, između ostalih pitanja, planirani djelokrug i vremenski raspored revizije i važne revizijske nalaze, uključujući značajne nedostatke u internim kontrolama ako su otkriveni tijekom naše revizije.

Također dajemo izjavu onima koji su zaduženi za nadzor da smo postupili u skladu s relevantnim etičkim zahtjevima u vezi s neovisnošću i da ćemo komunicirati s njima o svim odnosima i drugim pitanjima za koja se može razumno smatrati da utječu na našu neovisnost, kao i, gdje je primjenjivo, o radnjama poduzetim u svrhu uklanjanja prijetnji ili primijenjenim mjerama zaštite.

Među pitanjima o kojima se komunicira s onima koji su zaduženi za nadzor, određujemo ona pitanja koja su od najveće važnosti u reviziji nekonsolidiranih i konsolidiranih financijskih izvještaja tekućeg razdoblja i stoga predstavljaju ključna revizijska pitanja. Navedena pitanja opisujemo u našem izvješću neovisnog revizora, osim ako zakon ili regulativa sprječava javno objavljivanje pitanja ili kada odlučimo, u iznimno rijetkim okolnostima, da pitanje ne treba priopćiti u našem izvješću neovisnog revizora jer se razumno može očekivati da bi negativne posljedice priopćavanja nadmašile dobrobiti javnog interesa od takve objave.

---

## Izvešće o ostalim zakonskim i regulatornim zahtjevima

### Imenovanje

Prvi put smo imenovani za revizore Društva i Grupe 7. prosinca 2017. godine. Naše imenovanje obnavlja se jednom godišnje odlukom skupštine s najnovijim ponovnim imenovanjem na dan 18. lipnja 2020. godine, što predstavlja ukupno neprekinuto razdoblje angažmana od 3 godina.

### Obrasci sukladno regulatornim zahtjevima

Na temelju Pravilnika o obliku i sadržaju financijskih i dodatnih izvještaja društva za osiguranje odnosno društva za reosiguranje (Narodne novine 37/16, 96/18, 50/19 i 98/20 dalje u tekstu 'Pravilnik') Uprava Društva izradila je obrasce koji su prikazani u Prilogu 1, pod naslovima Izvještaj o financijskom položaju Društva na dan 31. prosinca 2020., te Izvještaj o sveobuhvatnoj dobiti, Izvještaj o novčanom tijeku i Izvještaj o promjenama kapitala Društva za godinu koja je tada završila, zajedno s informacijama kojima se obrasci usklađuju s financijskim izvještajima Društva iskazanim u Prilogu 2. Uprava Društva odgovorna je za pripremu tih obrazaca i informacija o usklađenju i oni ne predstavljaju sastavni dio revidiranih financijskih izvještaja, već sadrže podatke zahtijevane Pravilnikom. Financijske informacije u obrascima izvedene su iz revidiranih financijskih izvještaja Društva pripremljenima u skladu s Međunarodnim standardima financijskog izvještavanja koji su usvojeni u Europskoj uniji kao što je prikazano na stranicama 21 do 139, a koji su usklađeni za potrebe Pravilnika.

---

Angažirani partner u reviziji odgovoran za ovo izvješće neovisnog revizora je Siniša Dušić.

PricewaterhouseCoopers d.o.o.

PricewaterhouseCoopers d.o.o.  
Heinzelova 70, Zagreb  
26. travnja 2021.



Siniša Dušić  
Član Uprave, ovlašteni revizor



PricewaterhouseCoopers d.o.o.<sup>4</sup>  
za reviziju i konzalting  
Zagreb, Heinzelova 70

# Izvještaji o financijskom položaju

na dan 31. prosinca

	Bilješka	Grupa 2020. 000 kn	Grupa 2019. 000 kn	Društvo 2020. 000 kn	Društvo 2019. 000 kn
<b>Imovina</b>					
Nekretnine i oprema	1.10	96.844	101.331	93.717	98.050
Ulaganja u nekretnine	1.11	24.524	25.363	24.524	25.363
Nematerijalna imovina					
- Razgraničeni troškovi pribave	1.12	74.110	70.536	74.110	70.536
- Ostala nematerijalna imovina	1.13	163.640	173.228	161.126	170.147
Ulaganje u podružnice	1.14	-	-	185.952	177.540
Ulaganja koja se drže do dospelosti	1.15	118.775	351.054	61.641	293.449
Financijska imovina raspoloživa za prodaju	1.15	3.868.968	3.556.388	3.868.968	3.555.892
Financijska imovina po fer vrijednosti kroz račun dobiti i gubitka	1.15	991.579	960.268	809.456	762.388
Zajmovi i potraživanja	1.15	38.264	39.131	40.930	42.027
Udio reosiguranja u tehničkim pričuvama za ugovore o osiguranju	1.16	235.673	160.194	235.673	160.194
Tekuća porezna imovina		9.971	-	9.971	-
Odgođena porezna imovina	1.17	-	-	-	-
Potraživanja iz ugovora o osiguranju i ostala imovina	1.18	202.608	304.516	202.411	304.018
Novac i novčani ekvivalenti	1.19	161.461	147.412	118.186	62.669
<b>Ukupna imovina</b>		<b>5.986.416</b>	<b>5.889.421</b>	<b>5.886.665</b>	<b>5.722.273</b>
<b>Obveze</b>					
Tehničke pričuve	1.20	4.351.957	4.268.863	4.351.957	4.268.863
Obveze iz ugovora o osiguranju, ostale obveze i odgođeni prihodi	1.21	291.031	325.868	192.866	160.092
Obveze za najam	1.35	63.994	68.296	63.994	68.296
Odgođena porezna obveza	1.17	70.946	73.692	70.946	73.692
Tekuća porezna obveza		14	(3.012)	-	(3.037)
<b>Ukupne obveze</b>		<b>4.777.942</b>	<b>4.733.707</b>	<b>4.679.763</b>	<b>4.567.906</b>
<b>Kapital i rezerve koji pripadaju dioničarima Društva</b>					
Izdani dionički kapital	1.22 (a)	101.722	101.722	101.722	101.722
Premija na emitirane dionice	1.22 (b)	112.001	112.001	112.001	112.001
Rezerva fer vrijednosti	1.22 (c)	381.632	383.415	381.608	383.391
Zakonska rezerva	1.22 (d)	25.053	25.052	25.053	25.052
Zadržana dobit		587.959	533.352	586.518	532.201
		1.208.367	1.155.542	1.206.902	1.154.367
<b>Nekontrolirajući interes</b>		<b>107</b>	<b>172</b>	<b>-</b>	<b>-</b>
<b>Ukupni kapital i rezerve</b>		<b>1.208.474</b>	<b>1.155.714</b>	<b>1.206.902</b>	<b>1.154.367</b>
<b>Ukupne obveze i kapital i rezerve</b>		<b>5.986.416</b>	<b>5.889.421</b>	<b>5.886.665</b>	<b>5.722.273</b>

## Izvještaji o sveobuhvatnoj dobiti

za godinu koja je završila 31. prosinca

	Bilješka	Grupa 2020. 000 kn	Grupa 2019. 000 kn	Društvo 2020. 000 kn	Društvo 2019. 000 kn
Zaračunate bruto premije	1.23	<b>1.141.640</b>	1.362.046	<b>1.141.640</b>	1.362.046
Premije predane u reosiguranje	1.23	<b>(101.200)</b>	(134.290)	<b>(101.200)</b>	(134.290)
Zaračunate premije, neto od reosiguranja	1.23	<b>1.040.440</b>	1.227.756	<b>1.040.440</b>	1.227.756
Promjena bruto pričuva prijenosnih premija	1.23	<b>(3.074)</b>	(96.356)	<b>(3.074)</b>	(96.356)
Promjena pričuva prijenosnih premija, udio reosiguranja	1.23	<b>(7.374)</b>	27.340	<b>(7.374)</b>	27.340
Zarađene premije, neto od reosiguranja	1.23	<b>1.029.992</b>	1.158.740	<b>1.029.992</b>	1.158.740
Prihod od provizija i naknada	1.24	<b>5.950</b>	10.177	<b>5.950</b>	8.278
Financijski prihodi	1.25	<b>123.137</b>	223.395	<b>125.479</b>	205.445
Ostali poslovni prihodi	1.26	<b>9.856</b>	10.086	<b>7.528</b>	6.942
Neto poslovni prihodi		<b>1.168.935</b>	1.402.399	<b>1.168.949</b>	1.379.405
Nastale štete	1.27	<b>(909.515)</b>	(912.382)	<b>(909.515)</b>	(912.382)
Udio reosiguranja u nastalim štetama	1.27	<b>175.196</b>	43.436	<b>175.196</b>	43.436
Nastale štete, neto od reosiguranja	1.27	<b>(734.319)</b>	(868.946)	<b>(734.319)</b>	(868.946)
Troškovi pribave	1.28	<b>(199.432)</b>	(183.903)	<b>(199.317)</b>	(181.443)
Administrativni troškovi	1.29	<b>(162.656)</b>	(187.672)	<b>(155.932)</b>	(179.868)
Ostali poslovni rashodi	1.30	<b>(19.234)</b>	(11.845)	<b>(19.293)</b>	(11.845)
Financijski rashodi	1.31	<b>(17.328)</b>	(16.955)	<b>(24.166)</b>	(5.137)
Neto dobiti od tečajnih razlika na financijskoj imovini	1.32	<b>31.655</b>	9.264	<b>31.444</b>	9.122
Dobit prije poreza		<b>67.621</b>	142.342	<b>67.366</b>	141.288
Porez na dobit	1.33	<b>(13.078)</b>	(25.655)	<b>(13.049)</b>	(25.488)
Dobit za godinu		<b>54.543</b>	116.688	<b>54.317</b>	115.800
Namijenjena:		<b>54.608</b>	116.761	<b>54.317</b>	115.800
- Dioničarima Društva		<b>(65)</b>	(73)	-	-
- Nekomolirajućem interesu		<b>54.543</b>	116.688	<b>54.317</b>	115.800

## Izvještaji o sveobuhvatnoj dobiti (nastavak)

za godinu koja je završila 31. prosinca

	<b>Grupa 2020.</b>	Grupa 2019.	<b>Društvo 2020.</b>	Društvo 2019.
<b>Dobit za godinu</b>	<b>54.543</b>	116.688	<b>54.317</b>	115.800
<b>Ostala sveobuhvatna dobit za godinu</b>				
<i>Stavke koje se mogu naknadano reklasificirati u dobit ili gubitak</i>	<b>(1.783)</b>	172.871	<b>(1.783)</b>	172.871
Promjena fer vrijednosti financijske imovine raspoložive za prodaju, neto od realiziranih iznosa i odgođenog poreza (bilješka 1.22c)	<b>(1.783)</b>	172.871	<b>(1.783)</b>	172.871
<b>Ukupna sveobuhvatna dobit za godinu</b>	<b>52.760</b>	289.559	<b>52.534</b>	288.671
<b>Namijenjena:</b>				
- Dioničarima Društva	52.825	289.632	<b>52.534</b>	288.671
- Nekontrolirajućem interesu	(65)	(73)	-	-
	<b>52.760</b>	289.559	<b>52.534</b>	288.671



# Izveštaji o promjenama u kapitalu i rezervama

za godinu koja je završila 31. prosinca

## Grupa

	Namijenjeno dioničarima Društva						Nekontrolirajuć i interes 000 kn	Ukupno kapital i rezerve 000 kn
	Izdani dionički kapital 000 kn	Premija na emitirane dionice 000 kn	Rezerva fer vrijednosti 000 kn	Zakonska rezerva 000 kn	Zadržana dobit 000 kn	Ukupno 000 kn		
Stanje na dan 1. siječnja 2019.	101.722	112.001	210.544	25.053	563.716	1.013.036	245	1.013.281
<b>Ukupno sveobuhvatna dobit za godinu</b>								
Promjena fer vrijednosti financijske imovine raspoložive za prodaju, neto od realiziranih iznosa i umanjenja vrijednosti (bilješka 1.22c)	-	-	210.818	-	-	210.818	-	210.818
Odgodeni porez po promjenama fer vrijednosti financijske imovine raspoložive za prodaju, neto od realiziranih iznosa i umanjenja vrijednosti (bilješke 1.17 i 1.22c)	-	-	(37.947)	-	-	(37.947)	-	(37.947)
<i>Ostala sveobuhvatna dobit</i>	-	-	172.871	-	-	172.871	-	172.871
<i>Dobit za godinu</i>	-	-	-	-	116.761	116.761	(73)	116.688
<b>Ukupno sveobuhvatna dobit za godinu</b>	-	-	172.871	-	116.761	289.632	(73)	289.559
<b>Transakcije s vlasnicima priznate izravno u kapitalu i rezervama</b>								
Isplaćene dividende za 2018. (bilješka 1.22f)	-	-	-	-	(147.100)	(147.100)	-	(147.100)
Stanje na dan 31. prosinca 2019.	<u>101.722</u>	<u>112.001</u>	<u>383.415</u>	<u>25.053</u>	<u>533.351</u>	<u>1.155.542</u>	<u>172</u>	<u>1.155.711</u>
Stanje na dan 1. siječnja 2020.	101.722	112.001	383.415	25.053	533.351	1.155.542	172	1.155.711
<b>Ukupno sveobuhvatna dobit za godinu</b>								
Promjena fer vrijednosti financijske imovine raspoložive za prodaju, neto od realiziranih iznosa i umanjenja vrijednosti (bilješka 1.22c)	-	-	(2.169)	-	-	(2.169)	-	(2.169)
Odgodeni porez po promjenama fer vrijednosti financijske imovine raspoložive za prodaju, neto od realiziranih iznosa i umanjenja vrijednosti (bilješke 1.17 i 1.22c)	-	-	386	-	-	386	-	386
<i>Ostala sveobuhvatna dobit</i>	-	-	(1.783)	-	-	(1.783)	-	(1.783)
<i>Dobit za godinu</i>	-	-	-	-	54.608	54.608	(65)	54.543
<b>Ukupno sveobuhvatna dobit za godinu</b>	-	-	(1.783)	-	54.608	52.825	(65)	52.760
Stanje na dan 31. prosinca 2020.	<u>101.722</u>	<u>112.001</u>	<u>381.632</u>	<u>25.053</u>	<u>587.959</u>	<u>1.208.367</u>	<u>107</u>	<u>1.208.474</u>

# Izveštaji o promjenama u kapitalu i rezervama

za godinu koja je završila 31. prosinca

## Društvo

	Izdani dionički kapital 000 kn	Premija na emitirane dionice 000 kn	Rezerva fer vrijednosti 000 kn	Zakonska rezerva 000 kn	Zadržana dobit 000 kn	Ukupno kapital i rezerve 000 kn
<b>Stanje na dan 1. siječnja 2019.</b>	<b>101.722</b>	<b>112.001</b>	<b>210.520</b>	<b>25.053</b>	<b>563.501</b>	<b>1.012.797</b>
<b>Ukupno sveobuhvatna dobit za godinu</b>						
Promjena fer vrijednosti financijske imovine raspoložive za prodaju, neto od realiziranih iznosa i umanjenja vrijednosti (bilješka 1.22c)	-	-	210.819	-	-	210.819
Odgođeni porez po promjenama fer vrijednosti financijske imovine raspoložive za prodaju, neto od realiziranih iznosa i umanjenja vrijednosti (bilješke 1.17 i 1.22c)	-	-	(37.947)	-	-	(37.947)
<i>Ostala sveobuhvatna dobit</i>	-	-	172.872	-	-	172.872
<i>Dobit za godinu</i>	-	-	-	-	115.800	115.800
<b>Ukupno sveobuhvatna dobit za godinu</b>	-	-	172.872	-	115.800	288.672
<b>Transakcije s vlasnicima priznate izravno u kapitalu i rezervama</b>						
Isplaćene dividende za 2018. (bilješka 1.22f)	-	-	-	-	(147.100)	(147.100)
<b>Stanje na dan 31. prosinca 2019.</b>	<b>101.722</b>	<b>112.001</b>	<b>383.392</b>	<b>25.053</b>	<b>532.201</b>	<b>1.154.369</b>
<b>Stanje na dan 1. siječnja 2020.</b>	<b>101.722</b>	<b>112.001</b>	<b>383.392</b>	<b>25.053</b>	<b>532.201</b>	<b>1.154.369</b>
<b>Ukupno sveobuhvatna dobit za godinu</b>						
Promjena fer vrijednosti financijske imovine raspoložive za prodaju, neto od realiziranih iznosa i umanjenja vrijednosti (bilješka 1.22c)	-	-	(2.169)	-	-	(2.169)
Odgođeni porez po promjenama fer vrijednosti financijske imovine raspoložive za prodaju, neto od realiziranih iznosa i umanjenja vrijednosti (bilješke 1.17 i 1.22c)	-	-	386	-	-	386
<i>Ostala sveobuhvatna dobit</i>	-	-	(1.783)	-	-	(1.783)
<i>Dobit za godinu</i>	-	-	-	-	54.317	54.317
<b>Ukupno sveobuhvatna dobit za godinu</b>	-	-	(1.783)	-	54.317	52.534
<b>Stanje na dan 31. prosinca 2020.</b>	<b>101.722</b>	<b>112.001</b>	<b>381.609</b>	<b>25.053</b>	<b>587.518</b>	<b>1.206.903</b>

# Izveštaji o novčanom toku

za godinu koja je završila 31. prosinca

	Bilješke	Grupa 2020. 000 kn	Grupa 2019. 000 kn	Društvo 2020. 000 kn	Društvo 2019. 000 kn
<b>Novčani tokovi iz poslovnih aktivnosti</b>					
Dobit nakon poreza		<b>54.543</b>	116.666	<b>54.317</b>	115.800
<i>Usklađenja:</i>					
-Porez	1.33	<b>13.078</b>	25.655	<b>13.049</b>	25.488
-Amortizacija nekretnina i opreme	1.29	<b>13.194</b>	12.486	<b>12.892</b>	12.134
-Amortizacija ulaganja u nekretnine	1.31	<b>1.257</b>	1.249	<b>1.257</b>	1.249
-Promjene u razgraničenim troškovima pribave	1.28	<b>(3.574)</b>	(17.951)	<b>(3.574)</b>	(17.951)
-Amortizacija ostale nematerijalne imovine	1.29	<b>18.179</b>	18.290	<b>17.201</b>	17.599
-Neto dobiti od tečajnih razlika na financijskoj imovini	1.32	<b>(31.655)</b>	(9.264)	<b>(31.444)</b>	(9.122)
-Gubitak od prodaje nekretnina i opreme	1.10	<b>70</b>	1.772	<b>70</b>	898
-Neto dobiti od financijske imovine po fer vrijednosti kroz račun dobiti i gubitka	1.25	<b>(527)</b>	(85.322)	<b>(7.255)</b>	(63.803)
-Gubici od umanjenja vrijednosti financijske imovine	1.31	<b>14.360</b>	32	<b>14.315</b>	(15)
-Umanjenja vrijednosti potraživanja od osiguranja i ostale imovine	1.18	<b>4.516</b>	2.318	<b>4.516</b>	2.318
-Prihod od kamata i dividendi	1.25	<b>(105.942)</b>	(135.851)	<b>(102.491)</b>	(130.736)
		<b>(22.593)</b>	(69.920)	<b>(29.847)</b>	(46.141)
Promjene poslovne imovine i obveza					
Neto smanjenje ulaganja koja se drže do dospelosti		<b>228.548</b>	257.768	<b>228.459</b>	284.296
Neto povećanje ulaganja raspoloživih za prodaju		<b>(308.368)</b>	(262.652)	<b>(308.123)</b>	(263.329)
Neto povećanje financijske imovine po fer vrijednosti kroz račun dobiti i gubitka		<b>(30.191)</b>	(157.592)	<b>(40.219)</b>	(98.091)
Neto smanjenje/(povećanje) zajmova i potraživanja		<b>1.520</b>	(6.978)	<b>1.750</b>	(6.265)
Neto povećanje udjela reosiguranja u tehničkim pričuvama		<b>(75.479)</b>	(33.771)	<b>(75.479)</b>	(33.771)
Neto smanjenje/(povećanje) potraživanja od osiguranja i ostale imovine		<b>89.039</b>	(128.208)	<b>88.643</b>	(128.122)
Neto povećanje tehničkih pričuva		<b>83.094</b>	304.470	<b>83.094</b>	304.470
Neto (smanjenje)/povećanje obveza iz osiguranja i ostalih obveza		<b>(34.886)</b>	24.743	<b>32.601</b>	27.034
Neto novac iz poslovnih aktivnosti prije poreza na dobit		<b>(69.224)</b>	(72.140)	<b>(16.421)</b>	40.080
Primici od kamata		<b>109.002</b>	126.589	<b>106.387</b>	123.229
Primici od dividendi		<b>11.052</b>	12.951	<b>9.698</b>	10.960
Plaćeni porez na dobit		<b>(22.349)</b>	(36.308)	<b>(22.338)</b>	(36.166)
<b>Neto novac iz poslovnih aktivnosti</b>		<b>28.481</b>	31.092	<b>77.326</b>	138.103
<b>Novčani tokovi iz ulagačkih aktivnosti</b>					
Stjecanje nekretnina i opreme	1.10	<b>(8.728)</b>	(615)	<b>(8.585)</b>	(752)
Stjecanje ostale nematerijalne imovine	1.13	<b>(1.253)</b>	(9.408)	<b>(846)</b>	(7.277)
Povećanje ulaganja u nekretnine	1.11	<b>(418)</b>	-	<b>(418)</b>	-
Primici od prodaje materijalne imovine i opreme		<b>96</b>	292	<b>96</b>	292
Primici od smanjenja ulaganja u nekretnine		<b>-</b>	78	<b>-</b>	78
Stjecanje dodatnih udjela u fondu		<b>-</b>	-	<b>(7.927)</b>	341
<b>Neto novac od ulagačkih aktivnosti</b>		<b>(10.303)</b>	(9.654)	<b>(17.680)</b>	(7.395)
<b>Novčani tokovi iz financijskih aktivnosti</b>					
Plaćanje obveze za najam		<b>(4.129)</b>	(9.360)	<b>(4.129)</b>	(9.360)
Isplata dividendi	1.22f	<b>-</b>	(147.097)	<b>-</b>	(147.097)
<b>Neto novac iz financijskih aktivnosti</b>		<b>(4.129)</b>	(156.457)	<b>(4.129)</b>	(156.457)
Neto povećanje/(smanjenje) novca i novčanih ekvivalenata		<b>14.049</b>	(135.018)	<b>55.517</b>	(25.749)
Novac i novčani ekvivalenti na dan 1. siječnja		<b>147.412</b>	282.505	<b>62.669</b>	88.418
Novac i novčani ekvivalenti na dan 31. prosinca	1.19	<b>161.461</b>	147.412	<b>118.186</b>	62.669

# 1 Bilješke uz financijske izvještaje

## 1.1 Društvo koje je predmet izvještavanja

Allianz Hrvatska d.d. („Društvo”), sa sjedištem u Heinzelovoj 70, Zagreb je dioničko društvo osnovano i sa sjedištem u Republici Hrvatskoj. Društvo je matično društvo Grupe Allianz Hrvatska („Grupa”).

Društvo je mješovito osiguravajuće društvo koje nudi proizvode životnog i neživotnog osiguranja u Republici Hrvatskoj, regulirano od strane Hrvatske agencije za nadzor financijskih usluga („HANFA” ili „Agencija”).

Većinski vlasnik Društva (83.2% glasačkih prava) je Allianz New Europe Holding GmbH, Beč, Austrija, a krajnje matično Društvo je Allianz SE, dioničko društvo osnovano i sa sjedištem u Njemačkoj.

### *Značajni događaji tijekom poslovne godine*

#### *Utjecaj COVID 19 na poslovanje*

Zbog epidemije koronavirusa, počevši od ožujka 2020. godine u našem okruženju nastupile su nezapamćene restrikcije, karantene, ograničeno kretanje ljudi, zatvaranje granica što se negativno odrazilo na gospodarska kretanja i slobodu tržišta u cijelom svijetu.

Kao i u ostatku svijeta, negativni utjecaji epidemije koronavirusa negativno utječu na hrvatsko, ali i slovensko gospodarstvo te tržišta u okruženju s kojima se vrši trgovinska razmjena. U svezi s istim vlade država izlaze s prijedlozima financijskih mjera koje bi trebale pomoći ekonomiji u oporavku od negativnih posljedica epidemije koronavirusa, a koje su prvenstveno usmjerene su na očuvanje likvidnosti i radnih mjesta.

Nastavno na novonastalu situaciju, Društvo je u vrlo kratkom roku organiziralo rad od kuće za većinu djelatnika i prilagodilo procese kako bi djelatnicima i prodajnoj mreži omogućilo maksimalnu zaštitu te osiguralo kontinuitet poslovanja bez obzira na postavljena ograničenja.

Osiguravanje kontinuiteta poslovanja kroz rad od kuće, visoki stupanj digitalizacije procesa, vrlo dobra kapitalna pozicija Društva te visok stupanj likvidnosti omogućava Društvu neometani nastavak poslovanja u ovako neizvjesnim tržišnim uvjetima.

Negativan utjecaj na premijske prihode očekuje se u svim segmentima: fizičke osobe, mala i srednja poduzeća, kao i u korporativnom segmentu, neovisno o primjeni vladinih mjera na sve segmente poslovanja

Utjecaj pandemije COVID 19 na premijske rezultate Društva u 2020. vidljiv je kroz premiju osiguranja putno osiguranja, osiguranje od nezgode, osiguranje brodice i auto odgovornosti. Najveći utjecaj se vidi u premijskim prihodima životnih osiguranja gdje je došlo do manje aktivnosti banko kanala.

#### *Potencijalni utjecaj na investicijski rezultat*

Epidemija koronavirusa i posljedično tome „lockdown-i”, doveli su do zaustavljanja ekonomske djelatnosti i do pada vrijednosti dionica i obveznica na gotovo svim tržištima diljem svijeta pa tako i na hrvatskom tržištu. No, uslijed brzih reakcija centralnih banaka u vidu masovnog oslobađanja likvidnosti, otkupa obveznica, deviznih intervencija te ostalih monetarnih i fiskalnih mjera za potporu gospodarstvu i poticaja od strane država, došlo je i do oporavka cijena obveznica i do djelomičnog oporavka dionica na tržištima.

Društvo provodi konzervativnu politiku ulaganja prvenstveno ulaganjem u domaće i strane instrumente fiksnog prinosa uz maksimalnu kontrolu investicijskih rizika te malu izloženost dioničkim tržištima.

U prvom kvartalu 2020 godine na investicijski rezultat negativno je utjecalo umanjeње vrijednosti financijske imovine u iznosu od 14,3 milijuna kuna.

Kako su portfelji institucionalnih investitora izloženi određenim cikličkim razdobljima, utjecaj pandemije koronavirusa ne bi trebao značajno utjecati na investicijski rezultat Društva uzevši u obzir dugoročnu perspektivu portfelja pod upravljanjem.

## 1.1. Društvo koje je predmet izvještavanja (nastavak)

### *Potencijalni utjecaj na sustav upravljanja*

Funkcija upravljanja rizicima odgovorna je, između ostalog, za procjenu rizika, praćenje definiranih limita Društva te akumulacije rizika. To također uključuje kvartalne procjene rizika koji su rezultat pandemije COVID-19. Procjena rizika i njihov potencijalni utjecaj na Društvo temelji se sagledavanjem mogućih utjecaja COVID-19 na sve aspekte poslovanja Društva te na analizama scenarija.

Vlastita procjena rizika i solventnosti (ORSA) sveobuhvatna je procjena svih rizika poslovanja kako bi se utvrdilo je li trenutni i budući kapital dovoljan kako bi se osiguralo održivo poslovanje Društva. Uz redovne godišnje ORSA-e, Društvo će po potrebi izraditi i neredovitu (ad-hoc) procjenu.

Općenito, vanjski događaji nemaju utjecaj na sustav upravljanja Društva te Društvo ne očekuje da će biti potrebne prilagodbe s obzirom na pandemiju COVID-19. Međutim, ukoliko Društvo preispitivanjem adekvatnost sustava upravljanja uoči potrebu za prilagodnom istu će izvršiti.

### *Potencijalni utjecaj na profil rizičnosti*

Društvo mjeri i upravlja rizicima temeljem standardne formule kojom računa potrebni solventni kapital, Profil rizičnosti Društva daje pregled nad distribucijom rizika po kategorijama rizika.

U nastavku dan je pregled potencijalnih utjecaja pandemije COVID-19 na pojedine kategorije rizika:

#### a) Preuzeti rizik osiguranja

Utjecaj na preuzeti rizik osiguranja očekuje se prvenstveno unutar modula preuzeti rizik životnog osiguranja s obzirom na kretanje na financijskim tržištima. Moguće je očekivati daljnje povećanje potrebnog solventnog kapitala u podmodulima rizika odustanka i rizika troškova životnog osiguranja.

U ostalim modulima preuzetog rizika osiguranja, preuzeti rizik neživotnog osiguranja i preuzeti rizik zdravstvenog osiguranja ne očekuje se značajni utjecaji.

#### b) Tržišni rizik

Usljed kretanja na financijskim tržištima uzrokovanih pandemijom COVID-19, očekuju se promjene u podmodulu rizika kamatnih stopa te riziku vlasničkih vrijednosnih papira. Radi adekvatne usklađenosti imovine i obveza, Društvo nije zabilježilo značajan utjecaj na rizik kamatnih stopa. Volatilnost tržišta vlasničkih vrijednosnih papira, odnosno porast razine stresa podmodula rizika vlasničkih vrijednosnih papira rezultiralo je rastom kapitalnih zahtjeva Društva u promatranom segmentu.

Ne očekuje se značajan utjecaj na ostale podmodule tržišnog rizika.

#### c) Kreditni rizik

Društvo nije zabilježilo značajan utjecaj na kreditni rizik.

#### d) Rizik likvidnosti

Društvo redovito prati u upravlja rizikom likvidnosti te ima adekvatnu likvidnost sredstava. Ne očekuje se povećanje rizika likvidnosti unatoč realiziranom riziku pandemije.

#### e) Operativni rizik

Nije zabilježen značajan utjecaj na operativni rizik. S obzirom na organizirani rad od kuće Društvo se dodatno zaštitilo od cyber napada te je nastavilo sa postojećim procesima poslovanja (uz određene prilagodbe novonastaloj situaciji) uz postojeće kontrole.

#### f) Ostali rizici i rezime

Društvo redovito prati sve rizike Društva te u slučaju potrebe donosi adekvatne mjere smanjenja istih. Prema trenutnim utjecajima pandemije COVID-19, nisu zabilježene značajne promjene u ostalim rizicima u odnosu na navedeno u ovom poglavlju. Očekuje se daljnji utjecaj na pojedine kategorije rizika međutim ne očekuju se značajne promjene u profilu rizičnosti Društva.

## 1.1. Društvo koje je predmet izvještavanja (nastavak)

### *Potencijalni utjecaj na vrednovanje za potrebe solventnosti*

#### a) Financijska imovina

Glavne kategorije financijske imovine Društva su sljedeće: obveznice, investicijski fondovi te vlasnički vrijednosni papiri. U ožujku 2020. godine, uslijed pandemije COVID-19, došlo je do korekcije globalnih tržišta s negativnim utjecajem na glavne investicijske kategorije Društva kako slijedi:

- Obveznički portfelj – kretanje kamatnih stopa na financijskim tržištima ima negativan utjecaj na tržišnu vrijednost obvezničkog portfelja Društva.
- Vlasnički vrijednosni papiri - restrikcije država, karantene, ograničeno kretanje ljudi, zatvaranje granica, sve od nabrojanog povećava neizvjesnost i negativno utječe na gospodarske aktivnosti a samim time i na vrijednost vlasničkih vrijednosnih papira na globalnoj razini, a time naravno dionički portfelj Društva.
- Investicijski fondovi – analogno napisanom pod gornje dvije točke pandemija je tijekom ožujka 2020.g. negativno utjecala i na tržišne vrijednosti investicijskih fondova.

#### b) Tehničke pričuve Društva

Kretanje kamatnih stopa na globalnim tržištima uslijed pandemije COVID-19 koje se moglo vidjeti tijekom ožujka 2020.g, a time i na kunksku krivulju koja ima najznačajniji utjecaj na vrednovanje obveza Društva, ima pozitivan utjecaj na vrijednost tehničkih pričuva Društva, odnosno dolazi do smanjenja tehničkih pričuva prema tržišnim vrijednostima. S obzirom na dugoročnost, očekivano je da će utjecaji istih promjena biti izraženiji u segmentu osiguranja života.

S obzirom na metodologiju izračuna, u ovom trenutku Društvo ne očekuje negativan utjecaj pandemije COVID-19 na iznos tehničkih pričuva Društva prema računovodstvenim standardima, i u segmentu životnih i u segmentu neživotnih osiguranja.

Zbog adekvatne usklađenosti imovine i obveza nastali utjecaji na strani imovine i obveze će se do određene mjere anulirati te ograničeno djelovati na ukupnu bilancu prema solventnosti Društva.

### *Potencijalni utjecaj na upravljanje kapitalom*

S obzirom na značajan omjer solventnosti na 31.12.2020. te provedene scenarije stresa, Društvo je adekvatno kapitalizirano te su svi regulatorni kapitalni zahtjevi zadovoljeni. Ta izjava također vrijedi i u kontekstu pandemije COVID-19. Na temelju dostupnih podataka sredinom ožujka 2021. godine i provedenog stres testa te procjene rizika očekuje se da će Društvo i dalje imati zadovoljavajuću solventnu poziciju te biti usklađeno sa svim regulatornim kapitalnim zahtjevima.

Društvo nastavlja pratiti rizike povezane s daljnjim tijekom pandemije te njihov utjecaj na kapitalnu poziciju Društva (imovinu, obveze te potrebni solventni kapital).

### *Odluka Vrhovnog suda Republike Hrvatske o povećanju orijentacijskih kriterija za utvrđivanje visine pravične novčane naknade nematerijalne štete*

Vrhovni sud Republike Hrvatska je u lipnju 2020.godine usvojio odluku o povećanju Orijetacijskih kriterija i iznosa za utvrđivanje visine pravične novčane naknade nematerijalne štete i to prosječno za 50%.

Navedena odluka dovela je do povećanja tehničkih pričuva iz osiguranja, odnosno ima učinak na dobit prije poreza ( nakon reosiguranja) u predmetnom izvještajnom razdoblju u iznosu od 26,7 milijuna kuna.

### *Potresi na području Zagreba i Petrinje*

Nastavno na potrese koji su se dogodili u ožujku u Zagrebu i u prosincu u Petrinji, utjecaj na dobit prije poreza u 2020.godini iznosi 11 milijuna kuna po pojedinom događaju, odnosno 22 milijuna kuna za oba događaja (nakon reosiguranja).

Društvo je proaktivno osnovalo „potres“ tim i fokusiralo se na obradu i plaćanje šteta bez odgode. Nakon potresa u Petrinji, Društvo je proaktivno kontaktiralo klijente koji stanuju na zahvaćenom području kako bi im pomoglo da prijave štetu što prije.

## 1.1. Društvo koje je predmet izvještavanja (nastavak)

### *Rješenje HANFA-e o zabrani isplate dividende*

Upravno vijeće HANFA-e, na održanoj sjednici 26. ožujka 2020. godine donijelo odluku kojom se društvu Allianz Hrvatska d.d. zabranjuje isplata dividende do 30. travnja 2021. godine. Navedena odluka donesena je za sva osiguravajuća društva u Republici Hrvatskoj uslijed izvanrednih tržišnih okolnosti, a u cilju što stabilnijeg poslovanja osiguravajućih društava i održavanja stabilnosti financijskog sustava.

Iako dividenda za 2019. godinu nije isplaćena, Društvo je konzervativno iskazalo omjer solventnosti od 195% uključivši u kalkulaciju predviđenu dividendu.

Dana 1.4.2021., HANFA je objavila smjernice za plaćanje dividende u 2021. godini prema kojima društva moraju udovoljiti određenim kriterijima kako bi moglo isplatiti dividendu prije 30.9.2021. Društvo će slijediti smjernice i prema tome isplatiti dividendu u 2021. godini.

## 1.2 Osnova za pripremu

### (a) Izjava o uskladenosti

Ovi financijski izvještaji sastoje se od nekonsolidiranih i konsolidiranih financijskih izvještaja Društva.

Nekonsolidirani i konsolidirani financijski izvještaji pripremljeni su u skladu s Međunarodnim standardima financijskog izvještavanja usvojenim od strane Europske unije („MSFI usvojeni od EU”).

Financijski izvještaji odobreni su za izdavanje od strane Uprave 17. travnja 2020. godine. Financijski izvještaji se pripremaju na engleskom i hrvatskom jeziku.

### (b) Osnova mjerenja

Financijski izvještaji sastavljeni su na osnovi povijesnog ili amortiziranog troška osim za sljedeću imovinu koja se iskazuje po fer vrijednosti: financijska imovina koja se drži radi trgovanja, financijska imovina i obveza inicijalno određeni po fer vrijednosti kroz račun dobiti i gubitka, financijska imovina raspoloživa za prodaju i ulaganja u podružnice iskazane po fer vrijednosti.

### (c) Funkcionalna i prezentacijska valuta

Financijski izvještaji iskazani su u valuti primarnog ekonomskog okruženja u kojem Grupa posluje („funkcionalna valuta”), hrvatskim kunama („kn”), te su iznosi zaokruženi na najbližu tisuću ukoliko nije drugačije navedeno.

### (d) Korištenje prosudbi i procjena

Priprema financijskih izvještaja u skladu s MSFI-jevima usvojenim od strane EU zahtijeva od rukovodstva donošenje prosudbi, procjena i pretpostavki koje utječu na primjenu politika i iskazane iznose imovine, obveza, prihoda i rashoda. Procjene i uz njih vezane pretpostavke zasnivaju se na povijesnom iskustvu i raznim drugim čimbenicima za koje se smatra da su razumni u danim uvjetima i uz raspoložive informacije na datum izrade financijskih izvještaja, a rezultat kojih čini osnovu za prosuđivanje knjigovodstvene vrijednosti imovine i obveza koja nije lako utvrđiva iz drugih izvora. Stvarni rezultati mogu se razlikovati od ovih procjena.

Procjene i uz njih vezane pretpostavke kontinuirano se pregledavaju. Izmjene računovodstvenih procjena priznaju se u razdoblju u kojem je procjena izmijenjena i budućim razdobljima, ako izmjena utječe i na njih.

Informacije o prosudbama rukovodstva koje se odnose na primjenu MSFI-jeva usvojenih od strane EU, i koje imaju značajan utjecaj na financijske izvještaje i informacije o procjenama sa znatnim rizikom mogućeg značajnog usklađenja u idućoj godini, objavljene su u bilješci 1.4.

## 1.2 Osnova za pripremu (nastavak)

### (e) Konsolidacija

Konsolidirani financijski izvještaji obuhvaćaju Društvo i njegove podružnice (zajedno „Grupa“).

#### *Poslovna spajanja*

Grupa priznaje poslovna spajanja koristeći metodu stjecanja kada je kontrola stvarno prenesena na Grupu. Naknada za stjecanje u pravilu se mjeri po fer vrijednosti, kao i stečena neto imovina koju je moguće posebno prepoznati. Goodwill koji nastaje kod stjecanja se jednom godišnje provjerava radi umanjenja vrijednosti. Negativni goodwill koji nastaje u slučaju povoljne kupnje se priznaje odmah u računu dobiti i gubitka. Transakcijski se troškovi priznaju u trenutku nastanka u računu dobiti ili gubitka, osim kada se odnose na izdavanje dužničkih ili vlasničkih vrijednosnih papira. Prenesena naknada ne uključuje iznose vezane uz podmirenje odnosa koji su postojali prije datuma stjecanja. Takvi iznosi u pravilu se priznaju u računu dobiti i gubitka.

Svaka potencijalna naknada mjeri se po fer vrijednosti na datum stjecanja. Ako je obveza plaćanja potencijalne naknade, koja zadovoljava definiciju financijskog instrumenta, klasificirana kao vlasnički instrument, onda se ne mjeri ponovno i namira se priznaje u kapitalu. U protivnom, naknadne promjene fer vrijednosti potencijalne naknade priznaju se u računu dobiti i gubitka. Ukoliko je potrebno zamijeniti nagrade vezane uz plaćanja povezana s vlasničkim instrumentima (zamjenske nagrade) za nagrade zaposlenika stjecatelja (stjecateljeve nagrade), tada je cijeli ili samo dio iznosa stjecateljeve zamjenske nagrade uključen u određivanje prenesene naknade vezane za poslovno spajanje. Ova odluka se temelji na usporedbi tržišnog mjerenja zamjenske nagrade i tržišnog mjerenja stjecateljeve nagrade do mjere do koje se zamjenske nagrade odnose na usluge prije poslovnog spajanja.

#### *Podružnice*

Podružnice su sva društva pod kontrolom Grupe. Grupa ima kontrolu nad društvom kada ima pravo na povrate od ulaganja u društvo i mogućnost djelovanja na te povrate kroz utjecaj koji ima nad društvom. Financijski izvještaji svih podružnica se uključuju u konsolidirane financijske izvještaje od datuma kada je kontrola prenesena na Društvo i isključuju od datuma prestanka kontrole.

Društvo ima ulaganja u investicijske fondove pod upravljanjem podružnice Društva Allianz Invest d.o.o. Društvo je ponovno preispitalo svoj prethodni zaključak o konsolidaciji fondova kojima upravlja tvrtka kćer Allianz Invest. Na temelju činjenice da Društvo u smislu MSFI 10 ima kontrolu nad tim fondovima kroz vlasništvo nad društvom Allianz Invest te ili većinu investicijskih udjela je najveći pojedinačni udjelničar, Društvo nastavlja konsolidirati ove fondove.

U svojim nekonsolidiranim financijskim izvještajima, Društvo iskazuje svoja ulaganja u investicijske fondove po fer vrijednosti i klasificira ih kao financijsku imovinu koju je Uprava pri početnom priznavanju rasporedila u kategoriju po fer vrijednosti kroz račun dobiti i gubitka i kao financijsku imovinu raspoloživu za prodaju. Računovodstvene politike primjenjive na ulaganja u podružnice iskazana po fer vrijednosti objavljene su u bilješki 1.3 d). Ostale podružnice prikazuju se po trošku stjecanja umanjeno za eventualne gubitke od umanjenja vrijednosti u nekonsolidiranim financijskim izvještajima Društva.

Sve bilješke u financijskim izvještajima koje se odnose na ugovore o osiguranju jednake su za Društvo i Grupu.

Društvo je započelo sa poslovanjem na slovenskom tržištu u 2018. godini otvaranjem inozemne podružnice. Financijski izvještaji podružnice u Sloveniji u potpunosti su konsolidirani sa financijskim izvještajima Društva.

#### *Nekontrolirajući interesi*

Nekontrolirajući interesi temelje se na proporcionalnom iznosu neto imovine podružnice na dan stjecanja. Promjene udjela Grupe u podružnici koje ne rezultiraju gubitkom kontrole se obračunavaju kao transakcije unutar kapitala i rezervi.

Nekontrolirajući interesi u podružnicama uključeni su u ukupan kapital i rezerve Grupe izuzev onih nekontrolirajućih interesa koji predstavljaju udio u neto imovini investicijskih fondova koja pripada ostalim udjelničarima u tim fondovima, koji se klasificiraju kao financijske obveze. Financijske obveze se mjere po fer vrijednosti temeljem vrijednosti investicijskog portfelja fondova.

#### *Gubitak kontrole*

U trenutku gubitka kontrole Grupa prestaje priznavati imovinu i obveze podružnice, udjele manjinskih dioničara i ostale elemente kapitala i rezervi koji se odnose na podružnicu. Eventualni višak ili manjak koji proizlazi iz prestanka kontrole priznaje se kroz dobit ili gubitak. Ako Grupa zadržava udio u bivšoj podružnici, taj se udio iskazuje po fer vrijednosti na dan prestanka kontrole.



## 1.2 Osnova za pripremu (nastavak)

### (e) Konsolidacija (nastavak)

#### *Transakcije eliminirane u konsolidaciji*

Stanja i transakcije unutar Grupe kao i svi nerealizirani prihodi i troškovi proizašli iz međukompanijskih transakcija, se eliminiraju. Nerealizirani dobiti od transakcija s osnove ulaganje u pridružena društva su eliminirani iz ulaganja u visini udjela Grupe u pridruženom društvu. Nerealizirani gubici se eliminiraju na identičan način kao i nerealizirani dobiti, ali samo u mjeri u kojoj ne postoji dokaz o umanjenju vrijednosti.

### (f) Preračunavanje stranih valuta

Transakcije u stranim valutama preračunavaju se u funkcionalnu valutu po tečaju važećem na dan transakcije. Monetarna imovina i obveze denominirani u stranoj valuti preračunavaju se u funkcionalnu valutu prema tečaju važećem na datum izvještavanja. Nemonetarna imovina i obveze denominirani u stranoj valuti, koji se mjere po fer vrijednosti, preračunavaju se u funkcionalnu valutu prema važećem tečaju na dan kada je utvrđena njihova fer vrijednost. Nemonetarna imovina i obveze denominirani u stranoj valuti, koji se mjere po povijesnom trošku, preračunavaju se po važećem tečaju na dan transakcije i ne preračunavaju se ponovo. Tečajne razlike proizašle iz preračunavanja priznaju se kroz dobit ili gubitak, osim tečajnih razlika proizašlih iz preračunavanja vlasničkih vrijednosnih papira raspoloživih za prodaju, koji se priznaju u ostaloj sveobuhvatnoj dobiti (navedeno ispod).

Promjene fer vrijednosti monetarnih (dužničkih) vrijednosnica denominiranih u ili vezanih uz stranu valutu klasificiranih kao raspoložive za prodaju, raščlanjuju se na tečajne razlike proizašle iz promjena amortiziranog troška vrijednosnice i druge promjene knjigovodstvene vrijednosti vrijednosnice. Tečajne razlike priznaju se kroz dobit ili gubitak kao dobiti i gubici od tečajnih razlika nastalih kod revalorizacije monetarne imovine i obveza i prikazuju unutar prihoda ili troškova od ulaganja. Ostale promjene knjigovodstvene vrijednosti priznaju se u ostaloj sveobuhvatnoj dobiti. Tečajne razlike od svođenja na fer vrijednost nemonetarne financijske imovine denominirane u ili vezane uz strane valute, klasificirane kao imovina raspoloživa za prodaju, priznaju se u ostaloj sveobuhvatnoj dobiti, zajedno s drugim pripadajućim promjenama u fer vrijednosti.

Najznačajnija strana valuta u kojoj Grupa drži imovinu i obveze je euro. Tečajevi koji su se koristili za preračunavanje na dan 31. prosinca 2020. bili su 1 EUR = 7,536898 kn (31. prosinca 2019.: 1 EUR = 7,442580 kn) i 1 USD = 6,139039 kn (31. prosinca 2019.: 1 USD = 6,649911 kn).

### (g) Makroekonomski utjecaj

#### **Ekonomsko okruženje u RH**

Nakon pozitivnih kretanja posljednjih godina i rasta BDP-a od 2,9% u 2019. godini, pandemija korona virusa i s tim povezana socijalna i ekonomska ograničenja vrše pritisak na gospodarstvo u 2020. godini. Očekivani pad BDP-a za 2020. godinu iznosi 9%, dok se pad u turističkom sektoru posebno snažno osjetio u trećem kvartalu 2020. godine kada je zabilježen pad BDP-a od 10% u odnosu na treći kvartal 2019. godine. Veliko oslanjanje na turistički sektor (oko 20% BDP-a) stvara dodatni pritisak na cjelokupno gospodarstvo, te premda je glavna turistička sezona tijekom ljeta bila bolja nego što se u početku očekivalo, broj noćenja je ipak smanjen za 50% u 2020. godini.

Očekuje se da će osobna potrošnja pasti za 6% u 2020. godini, a fiksna ulaganja trebala bi zabilježiti pad od oko 5,5% zbog još uvijek stabilnog građevinskog sektora i jakog tržišta stambenih nekretnina. Promet maloprodajnog sektora bio je manji za 5,8% u cijeloj 2020. godini, dok je industrijska proizvodnja zabilježila pad od 3,3%.

S obzirom na značajno smanjenje izvoza usluga, pozicija tekućeg računa je -1,5% BDP-a na kraju trećeg kvartala 2020. godine (T12M), dok je isti indikator iznosio 2,8% BDP-a u 2019. godini. Što se tiče uvoza i izvoza robe, Hrvatska je zapravo poboljšala svoj omjer pokrivenosti izvozom/uvozom zbog izraženijeg smanjenja uvoza nego izvoza robe. Omjer je bio na 65% u 2020. godini, odnosno poboljšanje od 4% u odnosu na prethodnu godinu. Prosječna stopa inflacije bila je 0,1% u 2020. godini. (nakon 0,8% u 2019. godini). Pogoršanje tržišta rada donekle je ublaženo vladinim mjerama usmjerenim na očuvanje radnih mjesta. Na kraju 2020. godine stopa nezaposlenosti iznosila je 7,5% (+1,1 p.p. u odnosu na prošlu godinu), i dalje ispod prosjeka EU podataka. (izvor: Eurostat). Prosječna zaposlenost je pala za 1,2% u 2020. godini i zaposleno je 34 tisuće manje ljudi. Međutim, utjecaj na agregatne place potkrepljen je (realnim) rastom plaća od 2,3%.

## 1.2 Osnova za pripremu (nastavak)

### (g) Makroekonomski utjecaj (nastavak)

#### Ekonomsko okruženje u RH (nastavak)

Procijenjene vladine mjere činile su 5% BDP-a. Proračunski deficit trebao bi iznositi 6,7% BDP-a (nakon suficita do 0,4% u 2019. godini), a nedavni pozitivni trendovi vezani za razduživanje negativno su se promijenili u 2020. godini. Na kraju trećeg kvartala 2020. godine omjer javnog duga/BDP-a iznosio je 86,4% (+12,0 p.p. u odnosu na prethodnu godinu) što je također blizu očekivanom omjeru za cijelu godinu. Ipak, strukturni trendovi razduživanja su osnažili rejting agencije da zadrže i poboljšaju hrvatski kreditni rejting. Fitch i S&P svrstavaju Hrvatsku u IG ocjenu s BBB- rejtingom i stabilnim izgledom. Moody's je poboljšao svoju procjenu u studenom za jedan stupanj I trenutno agencija ocjenjuje hrvatsku s Ba1. Tijekom tržišnih previranja u ožujku, niska likvidnost i tržišni sentiment s općim rizikom negativno su utjecali na prinose euroobveznica i lokalne obveznice. HNB je zakoračio na sekundarno tržište i kupio 17,9 milijardi kuna lokalnih obveznica olakšavajući tako financiranje države i stabilizirajući lokalno tržište. Također, kako bi stabilizirao domaću valutu zbog deprecijacijskih pritisaka, HNB je tijekom prvog kvartala 2020. godine izvršio značajne devizne intervencije. Prosječna devizna stopa EUR/HRK narasla je za 1,6% protekle godine na razinu od 7,533.

Važan čimbenik za normalizaciju tržišta bila je uspostavljena swap linija između ECB-a i HNB-a. Nadalje, potporne fiskalne i monetarne mjere EU-a i ECB-a, kao i razvoj EU fonda Next Generation, pozitivno su utjecali na prinose euroobveznica. Na kraju godine, CROATI 2031 koji je u lipnju objavljen na YTM s 1,64% trgovao se s 0,55%.

EK očekuje rast BDP-a od 5,3% u 2021. godini., dok HNB predviđa rast od 5%. Oporavak gospodarske aktivnosti trebao bi proizaći iz boljih rezultata u turizmu i veće osobne potrošnje, ali i snažnih fiksnih ulaganja. Dva tragična potresa (Zagreb u ožujku 2020. godine i Petrinja-Sisak u prosincu 2020. godine) trebala bi potaknuti investicijsku aktivnost, dok bi građevinski sektor i tržište nekretnina trebali nastaviti istim tempom. Očekuje se porast inflacije s porastom gospodarske aktivnosti, a prosječna stopa inflacije očekuje se između 1%-1,5%. Vlada planira proračunski deficit od 2,9% BDP-a, dok bi omjer javnog duga trebao započeti silaznu putanju ove godine. Važan čimbenik za gospodarstvo je fiskalni sustav EU-a i isplate NGEU-a. Bankarski sustav je dobro kapitaliziran, pa čak i u negativnom scenariju moratorija na zajmove, te financijska stabilnost ne bi trebala doći u pitanje. Glavni rizici su povezani s razvojem epidemije i provedbom cijepjenja zbog velike ovisnosti BDP-a o prihodima od turizma. Također, dulja i sporija isplata sredstava NGEU-a mogu stvoriti dodatni pritisak na proračun i negativno utjecati na tržište rada kroz niže raspoložive vladine subvencije. Na trenutnoj razini se očekuje stabilizacija prinosa u kunama i euroobveznicama, potencijalno malo veća ako osnovne stope pokažu signale jačanja. Tržište kapitala je prigušeno, a relativno niska razina likvidnosti ometa oporavak i aktivnost tržišta. Ipak, postoje dobre komunalne i stabilne (obrambene industrije) tvrtke koje mogu podržati tržište, dok turističke tvrtke mogu dodatno profitirati ako očekivanja u pogledu učinka sektora i ograničenja epidemije postanu optimističnija.

Grupa nastavlja uredno pratiti promjene i potencijalne rizike na tržištima kapitala, kao i promjene u potrebama i obvezama portfelja, te je spremna reagirati kako bi umanjila tržišne učinke na poslovne aktivnosti. Iako tržište donosi puno izazova, posebno u okruženju s niskom kamatnim stopama i još uvijek povišenoj razini neizvjesnosti, Grupa nastavlja s aktivnostima usmjerenim na osiguravanje odgovarajuće likvidne pozicije kroz sve dostupne instrumente na novčanom tržištu. Grupa je usredotočena na maksimiziranje dobiti životnog osiguratelja po zadanoj razini rizika istovremeno štiteći imovinu dioničara i osiguranika. Pravovremeno i učinkovito rješavanje svih zahtjeva i potreba i dalje je srž poslovanja.

Grupa ima međunarodno diverzificiran portfelj koji se sastoji od IG imovine s fiksnim prihodima. Pametno i postupno širenje postavljenih mogućnosti ulaganja dovelo je do smanjenja rizika koncentracije obveznica hrvatske vlade koji je ranije bio prisutan iz povijesnih regulatornih razloga. Ulaganja uzimaju u obzir makroekonomske, kreditne i sve ostale specifične rizike određenog ulaganja i promatraju se u kontekstu cijelog portfelja s ciljem poboljšanja profila rizika i povrata. U razdobljima produljenih niskih kamatnih stopa, povećavanje trajanja i širenje raspodjele portfelja u nove klase imovine poželjnija je opcija u odnosu na povećanje kreditnog rizika ulaganjem u instrumente visokog prinosa.

#### Utjecaj na kupce

Nadalje, Grupa je prepoznala da povećanje kupovne moći klijenta može utjecati na potencijalni premijski prihod i novčani tok.

Poduzimaju se mjere za zadržavanje postojećih klijenata Grupe i privlačenje novih.

## 1.3 Značajne računovodstvene politike

### (a) Nekretnine i oprema

Nekretnine i oprema su materijalna imovina koja se drži s namjerom upotrebe u svrhu pružanja usluga i u druge administrativne svrhe.

#### *Priznavanje i mjerenje*

Nekretnine i oprema mjere se po trošku nabave umanjenom za akumuliranu amortizaciju i gubitke od umanjenja vrijednosti.

Troškovi nabave uključuju izdatke koji se direktno odnose na nabavku imovine. Kada dijelovi imovine i opreme imaju različiti korisni vijek upotrebe, isti se prikazuju kao zasebne pozicije (glavne komponente) nekretnina i opreme.

#### *Reklasifikacija u ulaganje u nekretnine*

Kada se nekretnina prestane koristiti za vlastite potrebe i ona postane ulaganje u nekretnine, takva nekretnina se reklasificira u ulaganja u nekretnine.

#### *Naknadni troškovi*

Troškovi zamjene dijela nekretnina i opreme priznaju se u knjigovodstveni iznos imovine samo ako je vjerojatno da će buduće ekonomske koristi povezane s imovinom pritijecati u Grupu i ako se trošak nabave može pouzdano izmjeriti. Troškovi svakodnevnih popravaka na nekretninama i opremi priznaju se u dobiti ili gubitku kako nastaju.

#### *Amortizacija*

Amortizacija se priznaje u dobiti ili gubitku linearnom metodom tijekom procijenjenog korisnog vijeka upotrebe pojedinih dijelova nekretnina i opreme. Zemljište i imovina koja je nabavljena, ali još uvijek nije stavljena u upotrebu ne podliježe obračunu amortizacije.

Procijenjeni korisni vijek upotrebe prikazan je u nastavku:

	<b>2020.</b>	2019.
• Zgrade	40 godina	40 godina
• Automobili	5 godina	5 godina
• Namještaj	5 godine	5 godine
• Ostala oprema	4 godina	4 godina

Korisni vijek upotrebe i rezidualna vrijednost preispituju se i usklađuju, ukoliko je potrebno, na svaki datum izvještavanja.

U slučaju da je knjigovodstveni iznos imovine veći od procijenjenog nadoknadivog iznosa, razlika se otpisuje do nadoknadivog iznosa.

Metoda amortizacije te procijenjeni korisni vijek upotrebe preispituju se na svaki datum izvještavanja i po potrebi usklađuju.

Dobici i gubici od otuđenja utvrđuju se uspoređujući ostvarenu prodajnu cijenu i knjigovodstvenu vrijednost imovine te se uključuju u dobiti ili gubitak.

### 1.3 Značajne računovodstvene politike (nastavak)

#### (b) Imovina pod najmom

Najmovi se priznaju kao imovina s pravom korištenja i pripadajuća obveza na dan kada je imovina u najmu dostupna za upotrebu.

Na dan početka, obveze za najam priznaju se u iznosu jednakom sadašnjoj vrijednosti budućih plaćanja najma za predmetnu imovinu s pravom korištenja tijekom trajanja najma:

- fiksna plaćanja, umanjena za sve izravne troškove zakupa;
- varijabilne isplate najma koje se temelje na indeksu ili stopi;
- iznosi za koje se očekuje da će ih Društvo platiti prema garancijama zaostale vrijednosti;
- prodajna cijena opcije kupovine ako je izvjesno da će Društvo iskoristiti tu opciju;
- plaćanje penala za raskid najma, ako uvjeti najma sadržavaju ovu opciju. Plaćanja zakupa diskontiraju se korištenjem kamatne stope koja se podrazumijeva u najmu, ako se ta stopa može lako odrediti, ili inkrementalne stope posudbe Društva.

Svako plaćanje najma raspoređuje se između financijskih troškova i obveze. Obveze iz najma naknadno se mjere metodom efektivne kamatne stope. Knjigovodstveni iznos obveze ponovno se mjeri tako da odražava bilo kakvo ponovno ocjenjivanje, izmjene uvjeta najma ili revidirane fiksne isplate.

Trajanje najma je neotkazivi period trajanja najma; razdoblja obuhvaćena opcijama za produljenje i raskid najma uključuju se u rok najma samo ako je dovoljno izvjesno da će se zakup produžiti ili ne ukinuti.

Imovina s pravom korištenja početno se mjeri po trošku koji sadrži sljedeće:

- iznos početnog mjerenja obveze za najam;
- bilo kakva plaćanja najma izvršena na ili prije datuma početka, umanjena za primljene poticaje za zakup;
- bilo koji početni izravni troškovi;
- troškovi obnove.

Nakon toga, imovina s pravo, korištenja mjeri se po trošku umanjenom za akumuliranu amortizaciju i sve akumulirane gubitke od umanjenja vrijednosti i usklađuje za ponovno mjerenje obveze za najam zbog ponovne procjene ili izmjene najma.

Imovina s pravom korištenja amortizira se ono kraće između vijeka trajanja imovine i trajanja najma. Razdoblje amortizacije za imovinu s pravom korištenja je sljedeće:

- pravo korištenja poslovnih zgrada 15 godina
- pravo korištenja parkinga 4 godine
- pravo korištenja automobila 5 godina.

Plaćanja povezana sa svim kratkoročnim najmovima i određenim najmovima imovine male vrijednosti priznaju se pravocrtno kao trošak u računu dobiti ili gubitka. Društvo primjenjuje izuzeće za imovinu male vrijednosti u najmu, tj.; za sve ostale najmove imovine male vrijednosti, plaćanja povezana s tim najmovima biti će priznata kao trošak pravocrtno tijekom trajanja najma.

Kratkoročni najmovi su najmovi s rokom najma od 12 mjeseci ili kraćim.

Imovina male vrijednosti obuhvaća računala, tablete, mobilne telefone i sitnice iz uredskog namještaja. Na datum izvješćivanja kratkoročnim najmovima Grupa je također smatrala najam automobila, pa su plaćanja povezana s tim najmovima priznata kao trošak pravocrtnom metodom tijekom trajanja najma. Ukupni iznos preuzetih obveza Društva za kratkoročni najam iznosi 1.352 tisuće kuna.

U 2020. isti zakup će se vrednovati kroz MSFI 16 zbog kupnje novih automobila.

## 1.3 Značajne računovodstvene politike (nastavak)

### (c) Nematerijalna imovina

#### **Razgraničeni troškovi pribave – ugovori o osiguranju**

Troškovi pribave uključuju sve troškove nastale izravno i neizravno u vezi sa zaključivanjem novih ugovora o osiguranju i obnovom postojećih ugovora.

Razgraničeni troškovi pribave za neživotna osiguranja odnose se na provizije koje su plaćene agentima i plaće djelatnika zaposlenih u pribavi nastale pri zaključivanju polica osiguranja tijekom financijske godine, ali koje se odnose na iduću financijsku godinu, kao i varijabilne troškove izdavanja polica. Opći troškovi prodaje se ne razgraničavaju.

Za poslove neživotnih osiguranja, razgraničeni troškovi pribave na datum izvještavanja izračunavaju se usporedbom pričuva za prijenosne premije na datum izvještavanja s bruto premijama policiranim tijekom godine razgraničavajući usporedivi dio troškova pribave.

Za poslove životnih osiguranja, troškovi pribave uključeni su u izračun pričuva životnog osiguranja temeljem Zillmerizacije te se ne priznaju kao posebna pozicija na datum izvještavanja.

Nadoknadivi iznos razgraničenih troškova pribave se procjenjuje na svaki datum izvještavanja kao dio testa adekvatnosti obveza.

#### **Istraživanje i razvoj**

Troškovi istraživanja koja za cilj imaju otkrivanje novog znanstvenog ili stručnog znanja ili razumijevanja priznaje se u dobiti ili gubitku kako nastaju.

Razvojne aktivnosti uključuju plan ili dizajn za proizvodnju novih ili značajno poboljšanih proizvoda ili procesa. Trošak razvoja kapitalizira se samo onda kada se troškovi razvoja mogu pouzdano mjeriti, proizvod ili proces su tehnički i tržišno održivi, kada su buduće ekonomske koristi vjerojatne i Grupa namjerava dovršiti i koristiti ili prodati imovinu te za to ima dovoljne resurse. Kapitalizirani trošak uključuje trošak materijala, izravne troškove osoblja i fiksne troškove koji se mogu izravno povezati s pripremom imovine za predviđenu upotrebu. Ostali troškovi razvoja priznaju se u dobiti ili gubitku kako nastaju. Grupa kapitalizira isključivo troškove razvoja software-a. Kapitalizirani troškovi razvoja software-a mjere se po trošku nabave umanjenoj za akumuliranu amortizaciju i akumulirane gubitke od umanjenja vrijednosti, ukoliko postoje, isto kao i za nabavljeni software.

#### **Goodwill**

Goodwill koji nastaje stjecanjem predstavlja višak troška stjecanja u odnosu na udio Grupe u fer vrijednosti stečene neto imovine, koju je moguće posebno prepoznati na datum kupnje, uključujući i nematerijalnu imovinu. Goodwill nastao prilikom stjecanja podružnice uključen je u nematerijalnu imovinu. Najmanje jednom godišnje goodwill se provjerava radi umanjenja vrijednosti. Gubici od umanjenja vrijednosti goodwill-a naknadno se ne ukidaju kroz dobit ili gubitak. Dobici i gubici od prodaje subjekta uključuju i knjigovodstvenu vrijednost goodwill-a, koji se odnosi na prodani subjekt.

#### **Ostala nematerijalna imovina**

Ostala nematerijalna imovina kupljena od strane Grupe, koja ima konačan vijek upotrebe, iskazuje se po nabavnoj vrijednosti umanjenoj za akumuliranu amortizaciju i gubitke od umanjenja vrijednosti. Ostala nematerijalna imovina sastoji se od interno razvijenog software-a, kupljenog kompjuterskog software-a i ekskluzivnog distribucijskog prava.

Ekskluzivno distribucijsko pravo predstavlja ekskluzivno pravo za 15-godišnju distribuciju proizvoda osiguranja preko banko kanala inicijalno priznato u ukupnom iznosu kao nepovratna naknada (upfront fee).

#### **Naknadna kapitalizacija**

Naknadni troškovi kapitaliziraju se samo ako povećavaju buduće ekonomske koristi od imovine na koju se odnose te se mogu pouzdano kvantificirati. Svi ostali troškovi priznaju se u dobiti ili gubitku kako nastaju.

### 1.3 Značajne računovodstvene politike (nastavak)

#### (c) Nematerijalna imovina (nastavak)

##### Amortizacija

Amortizacija se priznaje u dobiti ili gubitku linearnom metodom tijekom procijenjenog korisnog vijeka upotrebe nematerijalne imovine, od dana kada je raspoloživa za upotrebu. Imovina koja nije stavljena u upotrebu se ne amortizira. Procijenjeni korisni vijek upotrebe prikazan je u nastavku:

	<b>2020.</b>	2019.
• Interno razvijeni softver	5 godina	5 godina
• Kupljeni kompjuterski softver	5 godina	5 godina
• Ekskluzivno distribucijsko pravo	15 godina	15 godina

Korisni vijek upotrebe provjerava se i korigira, ukoliko je potrebno, na svaki datum izvještavanja. Dobici i gubici od otuđenja utvrđuju se uspoređujući ostvarenu prodajnu cijenu i knjigovodstvenu vrijednost imovine te se uključuju u dobit ili gubitak.

#### (d) Ulaganja u nekretnine

Ulaganja u nekretnine obuhvaćaju ulaganja s namjerom ostvarivanja zarade od najamnine i/ili porasta tržišne vrijednosti.

Ulaganja u nekretnine iskazana su po trošku nabave umanjenom za akumuliranu amortizaciju i gubitke od umanjenja vrijednosti. Trošak nabave uključuje izdatke koji se mogu izravno povezati sa stjecanjem ulaganja u nekretnine.

Sva ulaganja u nekretnine, osim imovine u pripremi i zemljišta koji predstavlja dio ulaganja u nekretnine, amortiziraju se linearnom metodom u toku procijenjenog korisnog vijeka upotrebe imovine kako slijedi:

• Ulaganja u nekretnine	<b>2020.</b> 40 godina	2019. 40 godina
-------------------------	---------------------------	--------------------

## 1.3 Značajne računovodstvene politike (nastavak)

### (e) Financijski instrumenti

#### Klasifikacija

Grupa raspoređuje svoje financijske instrumente u sljedeće kategorije: financijska imovina i financijske obveze po fer vrijednosti kroz račun dobiti i gubitka, zajmovi i potraživanja, financijska imovina raspoloživa za prodaju, ulaganja koja se drže do dospelosti i ostale financijske obveze. Klasifikacija ovisi o namjeri s kojom su financijska imovina i financijske obveze stečeni. Rukovodstvo određuje klasifikaciju financijske imovine i financijskih obveza prilikom početnog priznavanja i ukoliko je prikladno, ponovno je procjenjuje na svaki datum izvještavanja.

#### *Financijska imovina i financijske obveze po fer vrijednosti kroz račun dobiti i gubitka*

Financijska imovina i financijske obveze po fer vrijednosti kroz račun dobiti i gubitka predstavljaju financijsku imovinu klasificiranu kao imovinu koja se drži radi trgovanja kao i onu koju je Grupa inicijalno odredila po fer vrijednosti kroz račun dobiti i gubitka. Derivativi se klasificiraju kao imovina koja se drži radi trgovanja. Grupa ne koristi računovodstvo zaštite.

Kao što je gore navedeno, ova kategorija ima dvije potkategorije: financijske instrumente koji se drže radi trgovanja i one koje je rukovodstvo inicijalno odredilo po fer vrijednosti kroz račun dobiti i gubitka. Imovina i obveze za trgovanje obuhvaćaju imovinu i obveze koje je Grupa stekla ili koji su nastali uglavnom radi prodaje ili ponovne kupnje u kratkom roku ili se drže kao dio portfelja koji se vodi u svrhu kratkoročnog stjecanja dobiti ili pozicije.

Grupa određuje financijsku imovinu i obveze u kategoriju po fer vrijednosti kroz račun dobiti i gubitka kada:

- se imovinom ili obvezama upravlja, procjenjuje ih se i o njima interno izvještava na osnovi fer vrijednosti; ili
- raspoređivanje uklanja ili znatno umanjuje računovodstvenu neusklađenost koja bi inače nastala; ili
- imovina ili obveze sadrže ugrađeni derivativ koji znatno utječe na gotovinske tokove koji bi inače proizašli iz ugovora.

Financijski instrumenti po fer vrijednosti kroz račun dobiti i gubitka uključuju udjele u investicijskim fondovima, dužničke vrijednosnice i vrijednosnice vezane uz vlasničke instrumente za vlastiti račun i za račun osiguranika.

#### *Zajmovi i potraživanja*

Zajmovi i potraživanja su nederivativna financijska imovina koja ima fiksna ili određiva plaćanja te koja ne kotira na aktivnom tržištu osim:

- one koju subjekt namjerava prodati odmah ili u kratkom roku, koja će biti klasificirana kao financijska imovina koja se drži radi trgovanja, i one koju rukovodstvo po inicijalnom priznavanju raspoređi kao imovinu po fer vrijednosti kroz račun dobiti i gubitka;
- one koju subjekt nakon inicijalnog priznavanja raspoređi kao raspoloživu za prodaju; ili
- one za koju subjekt vjerojatno neće povratiti glavninu početno uložene vrijednosti, osim one nastale zbog pogoršanja kreditne sposobnosti, koja će biti klasificirana kao raspoloživa za prodaju.

Zajmovi i potraživanja nastaju kada Grupa odobrava novčana sredstva komitentima bez namjere trgovanja s tim potraživanjima te uključuju depozite kod banaka, hipotekarne zajmove i zajmove osiguranicima životnih osiguranja.

### 1.3 Značajne računovodstvene politike (nastavak)

#### e) Financijski instrumenti(nastavak)

##### *Ulaganja koja se drže do dospijea*

Ulaganja koja se drže do dospijea su nederivativna financijska imovina koja ima fiksna ili odrediva plaćanja i fiksno dospijee, za koju Grupa ima pozitivnu namjeru i sposobnost držanja do dospijea. Svaka prodaja ili reklasifikacija značajnijeg iznosa unutar ulaganja koja se drže do dospijea, a prije dana dospijea, uzrokovala bi reklasifikaciju ukupnog portfelja ulaganja koja se drže do dospijea u imovinu raspoloživu za prodaju te onemogućila Grupi klasificiranje vrijednosnih papira u kategoriju ulaganja koja se drže do dospijea u tekućoj i naredne dvije financijske godine. Navedena kategorija uključuje dužničke vrijednosnice.

##### *Financijska imovina raspoloživa za prodaju*

Financijska imovina raspoloživa za prodaju je nederivativna financijska imovina koja je raspoređena u ovu kategoriju ili nije raspoređena niti u jednu drugu kategoriju. Financijska imovina raspoređena kao raspoloživa za prodaju namjerava se držati na neodređeno vrijeme, ali se može prodati u svrhu održavanja likvidnosti ili u slučaju promjena kamatnih stopa, tečajeva ili cijena vlasničkih instrumenata. Financijska imovina raspoloživa za prodaju uključuje ulaganja u dužničke i vlasničke vrijednosnice te udjele u investicijskim fondovima.

##### *Ostale financijske obveze*

Ostale financijske obveze su sve one financijske obveze koje nisu raspoređene u kategoriju po fer vrijednosti kroz račun dobiti i gubitka. Grupa nema financijskih obveza raspoređenih po fer vrijednosti kroz račun dobiti i gubitka. izuzev obveza za index-linked proizvode, kao što je opisano u računovodstvenoj politici 1.3 (x). Obveze nastale po ugovorima o osiguranju računovodstveno se vode u skladu s *MSFI 4 Ugovori o osiguranju*. Ostale financijske obveze iskazane su u izvještaju o financijskom položaju pod stavkom Obveze iz ugovora o osiguranju, ostale obveze i odgođeni prihodi.

##### **Reklasifikacija**

Tijekom 2020. nije bilo reklasifikacije dužničkih vrijednosnica iz kategorije raspoloživo za prodaju u kategoriju koja se drži do dospijea. U prethodnim godinama Grupa je reklasificirala dio vrijednosnica raspoloživih za prodaju, za koje je imala namjeru i mogućnost držanja do dospijea, u ulaganja koja se drže do dospijea. Prilikom reklasifikacije financijske imovine raspoložive za prodaju u ulaganja koja se drže do dospijea, fer vrijednost financijske imovine raspoložive za prodaju na dan reklasifikacije postaje novi amortizirani trošak. Nakon reklasifikacije financijske imovine s fiksnim dospijecom, svaki dobitak ili gubitak prethodno priznat kao dio ostale sveobuhvatne dobiti te razlika između novonastalog troška i iznosa po dospijecu, amortizira se tijekom preostalog trajanja financijske imovine metodom efektivne kamatne stope. Za financijsku imovinu bez utvrđenog dospijea svaki dobitak ili gubitak prethodno priznat u ostaloj sveobuhvatnoj dobiti se reklasificira iz ostale sveobuhvatne dobiti u dobit ili gubitak isključivo u trenutku prodaje financijske imovine ili umanjenja njene vrijednosti. Utjecaj ove reklasifikacije je prikazan u bilješci 1.15 (b).

##### **Priznavanje i prestanak priznavanja**

Uobičajene kupnje i prodaje financijske imovine i financijskih obveza po fer vrijednosti kroz račun dobiti i gubitka, ulaganja koja se drže do dospijea i financijske imovine raspoložive za prodaju, priznaju se na datum trgovanja, odnosno datum kada se Grupa obveže na kupnju ili prodaju instrumenta. Zajmovi i potraživanja i financijske obveze koje se vode po amortiziranom trošku priznaju se u trenutku nastanka ugovornog odnosa.

Grupa prestaje priznavati financijsku imovinu (u cijelosti ili djelomično) kada isteknu prava na primitke gotovinskih tokova od financijskog instrumenta ili kada izgubi kontrolu nad ugovornim pravima nad financijskom imovinom. Navedeno se događa kada Grupa suštinski prenese sve rizike i koristi od vlasništva na drugi poslovni subjekt ili kada su prava ostvarena, predana ili istekla.

Grupa prestaje priznavati financijske obveze samo kada financijske obveze prestaju postojati, kada su ispunjene, otkazane ili istekle. Ukoliko se uvjeti financijskih obveza promjene, Grupa će prestati priznavati te obveze te će u istom trenutku priznati novu financijsku obvezu, pod novim uvjetima.



### 1.3 Značajne računovodstvene politike (nastavak)

#### e) Financijski instrumenti(nastavak)

##### Početno i naknadno mjerenje

Financijska imovina i obveze se početno priznaju po fer vrijednosti uvećanoj, u slučaju financijske imovine ili obveza koji nisu iskazani po fer vrijednosti kroz račun dobiti i gubitka, za troškove transakcije koji se direktno povezuju sa stjecanjem ili izdavanjem financije imovine ili financijskih obveza.

Nakon početnog priznavanja, Grupa vrednuje financijske instrumente po fer vrijednosti kroz račun dobiti i gubitka i financijsku imovinu raspoloživu za prodaju po njihovoj fer vrijednosti, bez umanjenja za troškove prodaje. Ukoliko tržište za financijsku imovinu nije aktivno (i za vrijednosnice koje ne kotiraju) ili ako se, zbog drugih razloga, fer vrijednost ne može pouzdano utvrditi temeljem tržišne cijene, Grupa utvrđuje fer vrijednost korištenjem tehnika procjene. One uključuju korištenje cijena ostvarenih u nedavnim tržišnim transakcijama, pozivanje na druge u suštini slične instrumente i analizu diskontiranih novčanih tokova. Vlasničke vrijednosnice klasificirane kao raspoložive za prodaju koje nemaju kotiranu tržišnu cijenu na aktivnom tržištu i čija se fer vrijednost ne može pouzdano utvrditi, vrednuju se po trošku stjecanja umanjenom za umanjenje vrijednosti.

Zajmovi i potraživanja i ulaganja koja se drže do dospelosti vrednuju se po amortiziranom trošku umanjenom za umanjenja vrijednosti. Ostale financijske obveze vrednuju se po amortiziranom trošku. Premije i diskonti, uključujući početne transakcijske troškove, uključuju se u knjigovodstveni iznos pripadajućeg instrumenta te amortiziraju koristeći efektivnu kamatnu stopu instrumenta.

##### Dobici i gubici

Dobici i gubici proizašli iz promjene fer vrijednosti financijske imovine ili financijskih obveza po fer vrijednosti kroz račun dobiti i gubitka priznaju se u dobiti ili gubitku.

Dobici i gubici proizašli iz promjene fer vrijednosti financijske imovine raspoložive za prodaju priznaju se u ostaloj sveobuhvatnoj dobiti. Gubici od umanjenja vrijednosti, dobiti i gubici od tečajnih razlika, prihod od kamata te amortizacija premije ili diskonta metodom efektivne kamatne stope, za monetarnu imovinu raspoloživu za prodaju, priznaju se u dobiti ili gubitku.

Za nemonetarnu financijsku imovinu raspoloživu za prodaju, sve promjene u fer vrijednosti uključujući i one vezane uz tečajne razlike, priznaju se u ostaloj sveobuhvatnoj dobiti. Prilikom prodaje ili daljnjeg nepriznavanja financijske imovine raspoložive za prodaju, svi kumulirani dobiti ili gubici se prenose iz ostale sveobuhvatne dobiti u dobiti ili gubitak.

Prihod od kamata na monetarnu imovinu po fer vrijednosti kroz račun dobiti i gubitka se priznaje kao prihod od kamata po kuponskoj kamatnoj stopi.

Dobici i gubici od financijskih instrumenata koji se vrednuju po amortiziranom trošku mogu također nastati prilikom prestanka priznavanja ili umanjenja vrijednosti financijskog instrumenta i priznaju se kroz dobit ili gubitak.

Izdvojeno od dobitaka i gubitaka nastalih zbog promjene fer vrijednosti financijske imovine raspoložive za prodaju koji se priznaju u ostaloj sveobuhvatnoj dobiti, kako je gore navedeno, svi ostali dobiti i gubici i kamate se priznaju kroz dobit ili gubitak u stavkama Financijski prihodi i Financijski troškovi.

##### Principi mjerenja fer vrijednosti

Fer vrijednost utvrđuje se kao cijena koja se može ostvariti prodajom imovine ili platiti za prijenos obveze u redovnoj transakciji između tržišnih sudionika na datum mjerenja na glavnom tržištu ili u njegovom nedostatku, cijena koja se može ostvariti na najpovoljnijem tržištu na kojem Grupa ima pristup na datum mjerenja. Fer vrijednost obveze također odražava njezin rizik neizvršenja. Ukoliko je dostupna, Grupa mjeri fer vrijednost instrumenta koristeći kotiranu tržišnu cijenu tog instrumenta na aktivnom tržištu.

## 1.3 Značajne računovodstvene politike (nastavak)

### (e) Financijski instrumenti (nastavak)

#### Principi mjerenja fer vrijednosti (nastavak)

Sukladno regulativi Agencije i kako je u skladu s MSFI 13 koriste se sljedeće cijene:

- zatvaranje Bloomberg Generic (BGN) cijene za dužničke i vlasničke vrijednosne papire
- za investicijske fondove koristi se cijena udjela službeno kotirana i objavljena od strane društva za upravljanje koje upravlja pripadnim fondom.

Tržište se smatra aktivnim ukoliko se transakcije vezane za imovinu ili obveze obavljaju dovoljno učestalo i u dovoljnom volumenu koji bi omogućio stalne informacije o cijenama.

Ukoliko kotirana cijena na aktivnom tržištu nije dostupna, Grupa koristi tehnike vrednovanja koje maksimiziraju korištenje relevantnih izravno i neizravno dostupnih tržišnih ulaznih podataka te minimiziraju korištenje izvedenih ulaznih podataka.

Najprikladniji dokaz fer vrijednosti financijskog instrumenta (osim derivatnih financijskih instrumenata) pri početnom priznavanju je u pravilu transakcijska cijena, odnosno fer vrijednost dane ili primljene naknade. Ukoliko Grupa utvrdi da se fer vrijednost pri početnom priznavanju razlikuje od transakcijske cijene pri čemu fer vrijednost nije određena cijenom koja kotira na tržištu, za identičnu imovinu ili obvezu, niti se temelji na tehnici procjene koja koristi samo izravno i neizravno dostupne tržišne podatke, financijski instrument će se početno mjeriti po fer vrijednosti koja je prilagođena kako bi se razlika između fer vrijednosti pri početnom priznavanju i transakcijske cijene anulirala (poništala). Nadalje, ta razlika se priznaje u dobiti ili gubitku, proporcionalno kroz vrijeme trajanja instrumenta ali ne i nakon što se za vrednovanje iskoriste izravno i neizravno dostupni tržišni podaci ili je transakcija završena. Na dan izvještavanja Društvo nije imalo takvih financijskih instrumenata.

#### Umanjenje vrijednosti financijske imovine

Grupa na svaki datum izvještavanja provjerava postoje li objektivni dokazi za umanjene vrijednosti financijske imovine koja nije klasificirana po fer vrijednosti kroz račun dobiti i gubitka. Umanjenje vrijednosti financijske imovine provodi se ukoliko postoji objektivni dokaz da je nastupio događaj koji uzrokuje umanjene vrijednosti nakon početnog priznavanja imovine te da navedeni događaj ima utjecaj na buduće novčane tokove od imovine, koji se može pouzdano procijeniti.

Objektivni dokaz umanjenja vrijednosti financijske imovine uključuje značajne financijske poteškoće dužnika ili izdavatelja, nepodmirenje obveza ili kašnjenje dužnika, dugotrajno ili značajan pad fer vrijednosti vlasničkih vrijednosnica, restrukturiranje kredita ili predujma Grupe prema uvjetima koje Grupa inače ne bi razmatrala, indikacije da će dužnik ili izdavatelj ući u stečajni postupak, nestanak aktivnog tržišta za vrijednosnicu ili ostale izravno i neizravno dostupne podatke vezane uz skupinu imovine, kao što su nepovoljne promjene u platnom položaju dužnika ili izdavatelja unutar te skupine, ili ekonomski uvjeti koji su povezani s nepodmirenjima obveza unutar te skupine.

Gubitak od umanjenja vrijednosti imovine koja se vodi po amortiziranom trošku utvrđuje se kao razlika između knjigovodstvene vrijednosti financijske imovine i sadašnje vrijednosti očekivanih novčanih tokova diskontiranih originalnom efektivnom kamatnom stopom te imovine. Gubici se priznaju u dobiti ili gubitku putem kretanja u rezervaciji za umanjene vrijednosti kredita i predujmova. Kamatni prihod na imovinu umanjene vrijednosti i dalje se priznaje kroz amortizaciju diskonta. Ukoliko naknadni događaj rezultira smanjenjem iznosa gubitka od umanjenja vrijednosti, prethodno priznati gubitak od umanjenja vrijednosti se otpušta te priznaje u dobiti ili gubitku.

Gubitak od umanjenja vrijednosti dužničkih vrijednosnica raspoloživih za prodaju priznaje se prenošenjem razlike amortiziranog troška stjecanja i tekuće fer vrijednosti umanjene za prethodno priznato umanjene vrijednosti iz ostale sveobuhvatne dobiti u dobit ili gubitak. Ukoliko, u sljedećem periodu, fer vrijednost dužničkih vrijednosnica klasificiranih kao imovina raspoloživa za prodaju poraste i povećanje se može objektivno povezati sa događajem nastalim nakon što je umanjene vrijednosti priznato u dobiti ili gubitku, umanjene vrijednosti se poništava kroz dobit ili gubitak. Promjene u rezervaciji za umanjene vrijednosti koje se odnose na vremensku vrijednost novca odražavaju se kao dio prihoda od kamata.

U slučaju vlasničkih ulaganja klasificiranih kao imovina raspoloživa za prodaju, značajan ili produljeni pad tržišne vrijednosti ulaganja ispod originalnog troška stjecanja se uzima u obzir kod utvrđivanja je li vrijednost imovine umanjena. Ukoliko postoji takav dokaz za vlasničke vrijednosnice raspoložive za prodaju, kumulativni gubitak, izračunat kao razlika između troška stjecanja i tekuće fer vrijednosti umanjene za gubitak od umanjenja vrijednosti po toj financijskoj imovini prethodno priznatoj kroz dobit ili gubitak, prenosi se iz ostale sveobuhvatne dobiti i priznaje kroz dobit ili gubitak. Gubici od umanjenja vrijednosti priznati kroz dobit ili gubitak po vlasničkim vrijednosnicama ne ukidaju se naknadno kroz dobit ili gubitak, nego se sva povećanja vrijednosti do konačne prodaje priznaju u ostaloj sveobuhvatnoj dobiti.

## 1.3 Značajne računovodstvene politike (nastavak)

### (e) Financijski instrumenti (nastavak)

#### Specifični instrumenti

##### *Ugrađeni derivativi unutar ugovora o osiguranju*

Derivativi ponekad mogu biti dio hibridnog (kombiniranog) financijskog instrumenta ili ugovora o osiguranju koji uključuje i derivativ i osnovni ugovor, a koji rezultira time da neki od gotovinskih tokova hibridnog instrumenta variraju na sličan način kao i zasebni derivativi. Takvi derivativi se ponekad nazivaju ugrađeni derivativi.

Ugrađeni derivativi se odvajaju od osnovnog ugovora i vrednuju po fer vrijednosti, a promjene u fer vrijednosti ugrađenih derivativa uključuju se u dobiti ili gubitak ukoliko je udovoljeno sljedećim uvjetima:

- ekonomske karakteristike i rizici ugrađenih derivativa nisu usko povezani s ekonomskim karakteristikama i rizicima osnovnog ugovora,
- zaseban instrument s karakteristikama jednakim ugrađenom derivativu zadovoljio bi definiciju derivativa,
- hibridni instrument se ne vrednuje po fer vrijednosti. a promjene u njegovoj fer vrijednosti priznaju se u dobiti ili gubitku.

Ugrađeni derivativi, koji zadovoljavaju definiciju ugovora o osiguranju, ne moraju se odvajati od osnovnog ugovora. Nadalje, Grupa je iskoristila izuzeća koja pruža MSFI 4 te:

- ne odvaja i ne vrednuje po fer vrijednosti opciju osiguranika da otkupi ugovor o osiguranju za fiksni iznos (ili iznos koji se zasniva na fiksnom iznosu i kamatnoj stopi), čak i ako se ta cijena razlikuje od knjigovodstvene vrijednosti obveze iz osnovnog ugovora o osiguranju te
- ne odvaja i ne vrednuje po fer vrijednosti opciju osiguranika da otkupi ugovor s obilježjima diskrecijske participacije.

##### *Dužničke vrijednosnice*

Dužničke vrijednosnice klasificiraju se kao financijska imovina po fer vrijednosti kroz račun dobiti i gubitka, ulaganja koja se drže do dospelosti ili financijska imovina raspoloživa za prodaju, ovisno o svrsi za koju je dužnička vrijednosnica stečena.

##### *Depoziti kod banaka*

Depoziti kod banaka (s originalnim dospelosti preko 3 mjeseca) klasificiraju se kao zajmovi i potraživanja i vrednuju se po amortiziranom trošku umanjenom za eventualne gubitke od umanjenja vrijednosti.

##### *Zajmovi klijentima*

Zajmovi klijentima klasificiraju se kao zajmovi i potraživanja, a vrednuju se po amortiziranom trošku umanjenom za gubitke od umanjenja vrijednosti kako bi se prikazali procijenjeni nadoknadivi iznosi.

##### *Zajmovi i potraživanja od osiguranika*

Zajmovi i potraživanja od osiguranika klasificiraju se kao zajmovi i potraživanja, a iskazuju se u neto iznosu umanjeni za eventualne gubitke od umanjenja vrijednosti kako bi odražavali procijenjeni nadoknadivi iznosi.

##### *Vlasničke vrijednosnice*

Vlasničke vrijednosnice klasificirane kao financijska imovina raspoloživa za prodaju i financijska imovina po fer vrijednosti kroz račun dobiti i gubitka vrednuju se po fer vrijednosti, osim ukoliko za vlasničke vrijednosnice raspoložive za prodaju ne postoji pouzdana mjera fer vrijednosti, kada se one vrednuju po trošku stjecanja, umanjenom za umanjenje vrijednosti.

## 1.3 Značajne računovodstvene politike (nastavak)

### (e) Financijski instrumenti (nastavak)

#### Specifični instrumenti (nastavak)

##### *Ulaganja u fondove*

Ulaganja u otvorene i zatvorene investicijske fondove (osim ulaganja u fondove koji predstavljaju podružnice Društva) klasificiraju se kao financijska imovina po fer vrijednosti kroz račun dobiti i gubitka ili kao financijska imovina raspoloživa za prodaju te se vrednuju po fer vrijednosti.

##### *Ulaganja za račun i rizik vlasnika polica životnog osiguranja*

Ulaganja za račun i rizik vlasnika polica životnog osiguranja obuhvaćaju ulaganja osiguranika u unit-linked i vlasničke index-linked proizvode te se klasificiraju kao financijska imovina po fer vrijednosti kroz račun dobiti i gubitka.

##### *Potraživanja od kupaca i ostala potraživanja*

Potraživanja od kupaca i ostala potraživanja iskazuju se po amortiziranom trošku umanjenom za umanjenje vrijednosti.

##### *Ulaganja u podružnice*

Ulaganja u podružnice koja se odnose na investicijske fondove vrednuju se po fer vrijednosti kroz račun dobiti i gubitka ili kao financijska imovina raspoloživa za prodaju, dok se sva ostala ulaganja u podružnice vrednuju po trošku umanjenom za umanjenje vrijednosti u nekonsolidiranim financijskim izvještajima.

Ulaganja u podružnice konsolidiraju se metodom pune konsolidacije u konsolidiranim financijskim izvještajima.

##### *Obveze prema dobavljačima i ostale obveze*

Obveze prema dobavljačima i ostale obveze početno se priznaju po fer vrijednosti i naknadno po amortiziranom trošku.

##### **Netiranje financijskih instrumenata**

Financijska imovina i obveze se netiraju te se u izvještaju o financijskom položaju iskazuju u neto iznosu, u slučaju kada postoji zakonski provedivo pravo na prijeboj priznatih iznosa i postoji namjera namire na neto principu ili se stjecanje imovine i podmirenje obveza odvija istovremeno.

Prihodi i rashodi se iskazuju u neto iznosu samo kada je to dozvoljeno računovodstvenim standardima ili kada dobiti i gubici proizlaze iz grupe sličnih transakcija.

### (f) Novac i novčani ekvivalenti

Novac i novčani ekvivalenti za potrebe sastavljanja izvještaja o financijskom položaju i izvještaja o novčanom toku, uključuju novac u blagajni, depozite po viđenju kod banaka i ostala kratkotrajna visoko likvidna ulaganja s originalnim dospijecem do tri mjeseca ili kraće.

### (g) Troškovi osoblja

#### *Mirovinski doprinosi*

Grupa ima obvezu plaćanja mirovinskih doprinosa fondovima za mirovinsko osiguranje kojima upravljaju mirovinska društva u državnom ili privatnom vlasništvu u skladu sa zakonskim propisima. Obveza Grupe prestaje u trenutku kad se doprinosi podmire. Doprinosi se priznaju kao trošak u računu dobiti i gubitka kako nastaju.

## 1.3 Značajne računovodstvene politike (nastavak)

### (g) Troškovi osoblja (nastavak)

#### *Plaćanja vezana uz vlasničke instrumente*

Ograničeni udjeli u dionicama (engl. restricted stock units ili RSU) i prava na sudjelovanje u dobiti od povećanja cijena dionica (engl. share appreciation rights ili SAR) matičnog društva Allianz SE dodijeljeni su Upravi Društva. Fer vrijednost iznosa plativih zaposlenicima vezanih za naknade u vlasničkim instrumentima, koje se podmiruju u novcu priznaju se kao trošak, uz pripadajuće povećanje obveze, tijekom perioda u kome zaposleni stječu bezuvjetno pravo na takvu naknadu. Obveza se ponovno vrednuje po fer vrijednosti na svaki datum izvještavanja i na datum namire, dok se sve promjene fer vrijednosti odmah priznaju u dobiti ili gubitku kao administrativni troškovi (troškovi osoblja-plaćanja vezana uz vlasničke instrumente koja se podmiruju u novcu).

#### *Kratkoročno nagrađivanje zaposlenika*

Obveze temeljem sustava kratkoročnog nagrađivanja zaposlenika iskazuju se na nediskontiranoj osnovi, a priznaju se kao trošak u trenutku pružanja pripadajuće usluge. Obveza se priznaje u iznosu za koji se očekuje da će biti isplaćen temeljem kratkoročnog sustava isplate novčanog bonusa ili sudjelovanja u dobiti kad Grupa ima sadašnju zakonsku ili izvedenu obvezu isplatiti taj iznos kao naknadu za uslugu koju je zaposlenik izvršio u prošlosti, a tu je obvezu moguće pouzdano procijeniti.

#### *Ostale naknade zaposlenicima*

Obveze po osnovi dugoročnih primanja zaposlenika, kao što su jubilarne nagrade i zakonske otpremnine, iskazuju se u neto iznosu sadašnje vrijednosti obveze za definirana primanja na datum izvještavanja. Za izračun sadašnje vrijednosti obveze koristi se metoda projicirane kreditne jedinice.

### (h) Porez na dobit

Trošak poreza na dobit sastoji se od tekućeg i odgođenog poreza. Trošak poreza na dobit iskazuje se u dobiti ili gubitku s izuzetkom poreza na dobit koji se odnosi na stavke priznate u kapitalu i rezervama ili u ostaloj sveobuhvatnoj dobiti.

Tekući porez predstavlja očekivanu poreznu obvezu obračunatu na oporezivu dobit za godinu, koristeći porezne stope koje su bile na snazi ili su u suštini bile važeće na datum izvještavanja i sva usklađenja porezne obveze iz prethodnih razdoblja.

Odgođeni porezi priznaju se bilančnom metodom, odražavajući privremene razlike između knjigovodstvene vrijednosti imovine i obveza za potrebe financijskog izvještavanja i iznosa koji se koriste za potrebe izračuna poreza. Odgođeni porez ne priznaje se u slučaju ulaganja u podružnice ako se neće nadoknaditi u doglednoj budućnosti. Odgođeni porez izračunava se korištenjem poreznih stopa koje se očekuju primijeniti na privremene razlike kada će se one nadoknaditi ili namiriti, a na osnovi stopa koje su bile na snazi ili u suštini važeće na datum izvještavanja.

Odgođena porezna imovina priznaje se do iznosa za koji je vjerojatno da će buduća oporeziva dobit biti dostatna za korištenje privremenih razlika. Odgođena porezna imovina pregledava se na svaki datum izvještavanja te se smanjuje ukoliko više nije vjerojatno da će se povezana porezna korist moći realizirati.

Odgođena porezna imovina i obveze se ne diskontiraju, a klasificiraju se kao dugotrajna imovina i/ili dugoročne obveze.

### (i) Rezervacije

Rezervacija se priznaje kad Grupa, kao posljedicu prošlog događaja, ima sadašnju zakonsku ili izvedenu obvezu koja se može pouzdano procijeniti te je vjerojatno da će biti potreban odljev ekonomskih resursa radi podmirivanja te obveze. Rezervacije se utvrđuju diskontiranjem očekivanih budućih novčanih tokova koristeći stopu prije poreza koja odražava trenutnu tržišnu procjenu vremenske vrijednosti novca i rizike specifične za tu obvezu.

#### *Restrukturiranje*

Rezervacija za restrukturiranje se priznaje kada Grupa ima detaljan i formalan plan restrukturiranja te je restrukturiranje započelo ili je javno objavljeno. Budući poslovni rashodi se ne rezerviraju.

## 1.3 Značajne računovodstvene politike (nastavak)

### (i) Rezervacije (nastavak)

#### *Štetni ugovori*

Rezervacije po osnovi štetnih ugovora priznaju se kad su očekivane koristi od ugovora manje od troškova njihovog ispunjenja, koje nije moguće izbjeći. Rezervacije se iskazuju po sadašnjoj vrijednosti očekivanih troškova raskida ugovora ili očekivanih neto troškova nastavka realizacije ugovora, ovisno o tome koji je iznos niži. Prije formiranja rezervacije Grupa priznaje umanjene vrijednosti imovine vezane uz taj ugovor ukoliko ono postoji. Računovodstvena politika za ugovore iz osiguranja prikazana je pod bilješkom 1.3 (q) *Pričuva za rizike koji nisu istekli*.

### (j) Kapital i rezerve

#### *Izdani dionički kapital*

Izdani dionički kapital predstavlja nominalnu vrijednost uplaćenih redovnih dionica koje su klasificirane u poziciju kapitala i rezervi, i denominiran je u kunama.

#### *Premija na emitirane dionice*

Premija na emitirane dionice predstavlja višak plaćenog iznosa iznad nominalne vrijednosti izdanih dionica.

#### *Ponovni otkup dioničkog kapitala*

Kod otkupa vlastitog dioničkog kapitala, plaćeni iznos, uključujući troškove koji se mogu izravno povezati s otkupom, priznaje se kao promjena izravno u kapitalu i rezervama. Otkupljene dionice klasificiraju se kao trezorske dionice te predstavljaju odbitnu stavku od kapitala i rezervi.

#### *Dividende*

Dividende na redovne dionice se priznaju kao obveza u razdoblju u kojem su izglasane.

#### *Zakonska rezerva*

Zakonska rezerva predstavlja akumulirane raspodjele iz zadržane dobiti u skladu sa Zakonom o osiguranju koji je bio na snazi do 31. prosinca 2005., a koji je zahtijevao da se najmanje jedna trećina neto dobiti nakon poreza za godinu prenese u neraspodjeljivu zakonsku rezervu sve dok ona ne dosegne polovinu prosječne zaračunate bruto premije u protekle dvije godine. Takav zahtjev nije postojao i ne postoji u verzijama Zakona o osiguranju od 1. siječnja 2006 do danas. Međutim, u skladu sa Zakonom o trgovačkim društvima, Društvo je obvezno izdvojiti 5% godišnje neto dobiti u zakonske rezerve, dok one zajedno s kapitalnim rezervama ne dostignu 5% temeljnog kapitala. Zakonske rezerve formirane temeljem Zakona o trgovačkim društvima mogu se iskoristiti za pokrivanje gubitaka koji su nastali u prethodnim razdobljima do visine 5% temeljnog kapitala, a koji se ne mogu pokriti iz dobiti tekuće godine ili kada nema drugih rezervi.

#### *Rezerva fer vrijednosti*

Rezerva fer vrijednosti obuhvaća nerealizirane neto dobitke i gubitke od promjena fer vrijednosti financijske imovine raspoložive za prodaju, neto od umanjnja vrijednosti i odgođenog poreza.

#### *Zadržana dobit*

Dobit za godinu, zadržana nakon raspoređivanja, prenosi se u rezerve ili zadržanu dobit temeljem odluke dioničara. Zadržana dobit raspoloživa je za raspodjelu dioničarima.

## 1.3 Značajne računovodstvene politike (nastavak)

### (k) Umanjenje vrijednosti nefinancijske imovine

Neto knjigovodstvena vrijednost nefinancijske imovine Grupe, izuzev razgraničenih troškova pribave (vidi računovodstvenu politiku 1.3 (b)), financijske imovine (vidi računovodstvenu politiku 1.3 (d)) i odgođene porezne imovine (vidi računovodstvenu politiku 1.3 (h)) preispituje se na svaki datum izvještavanja kako bi se utvrdilo postoje li indikacije umanjena vrijednosti.

Ako se utvrdi postojanje takvih indikacija, procjenjuje se nadoknadivi iznos imovine. Za imovinu koja nema konačan korisni vijek upotrebe te nematerijalnu imovinu koja još nije u upotrebi, nadoknadivi iznos procjenjuje se na svaki datum izvještavanja. Na datum izvještavanja Grupa nije imala ovakvu imovinu.

Gubitak od umanjena vrijednosti priznaje se kada je neto knjigovodstvena vrijednost imovine ili jedinice koja generira novac veća od njezinog nadoknadivog iznosa. Jedinica koja generira novac je najmanja prepoznata grupa imovine koja generira novčane tokove, a koji se mogu zasebno identificirati od onih za drugu imovinu i obveze. Gubitak od umanjena vrijednosti priznaje se u dobiti ili gubitku. Gubitak od umanjena vrijednosti priznat za imovinu koja generira novac raspodjeljuje se umanjujući knjigovodstvenu vrijednost imovine unutar te jedinice (skupine jedinica) na linearnoj osnovi.

Nadoknadivi iznos imovine i jedinice koja generira novac je vrijednost imovine u upotrebi ili neto prodajna cijena, ovisno o tome koji je iznos viši. Vrijednost u upotrebi procjenjuje se diskontiranjem očekivanih budućih gotovinskih tokova na njihovu sadašnju vrijednost koristeći diskontnu stopu prije poreza koja odražava trenutnu tržišnu procjenu vremenske vrijednosti novca i rizike specifične za tu imovinu.

Gubitak od umanjena vrijednosti priznat prethodnih godina procjenjuje se na svaki datum izvještavanja radi utvrđivanja da li je gubitak umanjen ili više niti ne postoji. Gubitak od umanjena vrijednosti se ukida ukoliko je došlo do promjena u procjenama koje su bile korištene za određivanje nadoknadivog iznosa. Gubitak od umanjena vrijednosti se ukida samo do knjigovodstvene vrijednosti imovine umanjene za akumuliranu amortizaciju, kakva bi bila izračunata da nije bio priznat gubitak od umanjena vrijednosti.

### (l) Prihodi

Računovodstvena politika vezana uz priznavanje prihoda od sklopljenih ugovora o osiguranju opisana je u bilješci 1.3 (p).

#### *Financijski prihodi*

Prihod od kamata priznaje se u dobiti ili gubitku kako nastaje za sve kamatonosne financijske instrumente koji se mjere po amortiziranom trošku uz primjenu metode efektivne kamatne stope, tj. stope koje diskontira buduće gotovinske tokove na neto sadašnju vrijednost kroz vrijeme trajanja predmetnog ugovora ili trenutno važeće varijabilne kamatne stope. Prihod od kamata na monetarnu imovinu klasificiranu po fer vrijednosti kroz račun dobiti i gubitka se priznaje po kuponskoj kamatnoj stopi.

Financijski prihodi također uključuju neto pozitivne tečajne razlike proizašle iz preračunavanja monetarne imovine i obveza po tečaju na datum izvještavanja; dividende; neto dobitke od promjene fer vrijednosti financijske imovine po fer vrijednosti kroz račun dobiti i gubitka i realizirane neto dobitke kod prestanka priznavanja financijske imovine raspoložive za prodaju.

Prihod od dividende priznaje se u dobiti ili gubitku na dan kada su dividende izglasane. Računovodstvena politika vezana za priznavanje financijskih prihoda opisana je u bilješci 1.3 (d) u poglavlju *Dobici i gubici*.

Prihod od ulaganja u nekretnine sastoji se od realiziranih dobitaka pri prodaji nekretnine, prihoda od najma i ostalih prihoda povezanih s ulaganjima u nekretnine. Prihod od najma od ulaganja u nekretnine priznaje se u dobiti ili gubitku linearnom metodom tijekom razdoblja trajanja najma.

#### *Prihod od provizija i naknada*

Naplaćena provizija ili potraživanje za proviziju koje od Grupe ne zahtijeva daljnje pružanje usluge priznaje se kao prihod na datum efektivnog početka ili produživanja odgovarajućih polica. Prihod od naknada i provizija uključuje prihod od provizije reosiguranja. Provizije za reosiguranje neživotnih osiguranja koje udovoljavaju definiciji troškova pribave razgraničavaju se na jednak način na koji se razgraničavaju troškovi pribave u neživotnim osiguranjima.

### 1.3 Značajne računovodstvene politike (nastavak)

#### (m) Rashodi

##### *Poslovni rashodi*

Poslovni rashodi uključuju troškove pribave polica osiguranja, administrativne troškove i ostale operativne troškove.

##### *Troškovi pribave*

Troškovi pribave uključuju sve izravne troškove koji nastaju kod zaključivanja ugovora o osiguranju kao što su troškovi provizije prodajnih zastupnika, plaće prodajnog osoblja te troškovi marketinga i promocije.

Troškovi provizije za neživot priznaju se kako nastaju sukladno načelu obračunskog razdoblja, dok se troškovi provizije za život priznaju kako se plaćaju, što je u skladu s povezanim načelom priznavanja prihoda kao što je objašnjeno u računovodstvenoj politici 1.3 (p).

Računovodstvena politika Grupe vezana uz odgođene troškove pribave prikazana je u računovodstvenoj politici 1.3 (b).

##### *Administrativni troškovi*

Administrativni troškovi uključuju troškove osoblja, amortizaciju nekretnina i opreme, trošak najma i ostale troškove. Ostali troškovi uključuju uglavnom troškove naplate premija, troškove otkaza polica osiguranja, troškove koji se odnose na upravljanje portfeljem i administrativne troškove poslova reosiguranja.

##### *Financijski rashodi*

Financijski rashodi uključuju kamatne rashode koji se priznaju primjenom efektivne kamatne stope i neto negativne tečajne razlike koje nastaju prilikom preračunavanja monetarne imovine i obveza po tečaju na datum izvještavanja.

Financijski rashodi također uključuju neto gubitke zbog promjene fer vrijednosti financijske imovine po fer vrijednosti kroz račun dobiti i gubitka i neto realizirane gubitke zbog prestanka priznavanja financijske imovine raspoložive za prodaju. Računovodstvena politika koja objašnjava financijske rashode prikazana je u bilješci 1.3 (d) *Dobici i gubici*.

#### (n) Klasifikacija ugovora

Za klasifikaciju ugovora o osiguranju, Grupa koristi Group Accounting Manual, koji se odnosi na računovodstvene politike Allianz Grupe.

Ugovor klasificirani kao ugovori o osiguranju su oni unutar kojih Grupa preuzima značajan osigurateljni rizik od ugovaratelja na način da potvrđuje da će isplatiti naknadu ugovaratelju osiguranja, odnosno korisniku osiguranja, ukoliko se dogodi određeni neizvjestan budući događaj (osigurani slučaj) koji negativno utječe na ugovaratelja odnosno korisnika osiguranja.

Kako bi se odredio značajan rizik osiguranja, Grupa koristi sljedeće opće smjernice; značajnost osigurateljnog rizika se određuje na temelju odnosa isplate u slučaju smrti I isplate u slučaju doživljenja ili otkupne vrijednosti pojedinačnog ugovora o osiguranju; značajan osigurateljni rizik (%) = ( isplata u slučaju smrti)/(isplata u slučaju doživljenja ili otkupna vrijednost). Ukoliko je navedeni postotak veći od 110%, ugovor se klasificira kao ugovor o osiguranju. Ukoliko je navedeni postotak između 105% I 110%, ugovor zahtjeva daljnje analize sukladno njegovim specifičnim uvjetima. Iz iznosa otkupne vrijednosti moraju biti isključene sve povezane naknade.

Generalno gledajući, ugovor sadrži značajan osigurateljni rizik ukoliko isplata u slučaju smrti može značajno varirati u odnosu na volatilnost na tržištu kapitala.

Općenito, ukoliko naknada za slučaj smrti nije određena kao postotak od otkupne vrijednosti (npr. 101% otkupne vrijednosti) , ugovori koji pružaju naknadu u slučaju smrti i otkupa ili doživljenja su osigurateljni ugovori jer na početku ugovora otkupna vrijednost može biti zanemariva a naknada u slučaju smrti je značajna.

Osigurateljni rizik nije financijski rizik. Financijski rizik je rizik od moguće buduće promjene jedne ili više varijabli: kamatne stope, cijene vrijednosnice, cijene robe, deviznog tečaja, indeksa cijena ili stopa, kreditnog rejtinga, kreditnog indeksa ili druge varijable, pod uvjetom da nefinancijske varijable nisu specifične za ugovornu stranu.

Ugovori prema kojima prijenos osigurateljnog rizika na Društvo od ugovaratelja osiguranja nije značajan klasificiraju se kao ugovori o ulaganju. Na datum izvještavanja Grupa nije imala takve investicijske ugovore.



## 1.3 Značajne računovodstvene politike (nastavak)

### (n) Klasifikacija ugovora (nastavak)

#### *Ugovori s obilježjima diskrecijske participacije*

I ugovori o osiguranju i ugovori o ulaganju mogu sadržavati obilježja diskrecijske participacije. Ugovor s obilježjima diskrecijske participacije je ugovorno pravo vlasnika police osiguranja da kao dodatak zajamčenim minimalnim uplatama zaprimi i dodatne uplate koje će izgledno biti značajan dio ukupnih ugovornih plaćanja, a čiji su iznos ili vrijeme ugovoreni na diskrecijsko pravo izdavatelja i koje se ugovorno temelje na:

- izvršavanje određenog skupa ugovora ili određene vrste ugovora,
- realizirani i/ili nerealizirani povrati od ulaganja u određeni skup imovine koji posjeduje izdavatelj ili
- dobit ili gubitak društva koje izdaje ugovore.

Diskrecijski element navedenih ugovora evidentira se kao obveza u okviru pričuve za životno osiguranje na način da se zajamčene obveze povećavaju diskrecijskim bonusima. Rezerva za diskrecijski bonus u okviru pričuve za životno osiguranje može obuhvaćati iznose koji nastaju u vezi s policama koje sudjeluju, a za koje raspodjela sredstava nije utvrđena na datum izvještavanja. Kada se utvrdi raspodjela sredstava, iz navedenog fonda provode se odgovarajući transferi.

Na datum izvještavanja rezerviranja za diskrecijske bonuse Grupe iznosila su 40,4 milijuna kuna (2019 .: 43,4 milijuna kuna) što je uključeno u rezervacije za životno osiguranje. Od tog iznosa 2,5 milijuna kuna (2019 .: 2,5 milijuna kuna) nije alocirano pojedinačnim osiguranicima.

### (o) Premije

Policirane premije neživotnog osiguranja priznaju se od početka trajanja osigurateljnog pokrića osim za produljenu garanciju (ostala osiguranja od odgovornosti) za koju se premija priznaje od početka ugovora o osiguranju. Primici od ostalih osigurateljskih proizvoda prije tog datuma tretiraju se kao obveza za primljene predujmove. Premije su objavljene bruto od provizija posrednicima i isključuju poreze i doprinose na premije.

Policirane premije uključuju korekcije za ispravak vrijednosti dospjelih iznosa potraživanja (starije od 120 dana) od vlasnika polica osiguranja, npr.: promjenu iznosa premije u sljedećoj godini i kretanja rezervacije za umanjene vrijednosti za dospjele iznose potraživanja od vlasnika polica osiguranja.

Zarađeni dio primljenih premija, uključujući police koje još nisu zatvorene, priznaje se kao prihod. Premije se zarađuju od datuma preuzimanja rizika, tijekom razdoblja pokrića, na temelju obrasca preuzetih rizika. Premije pasivnih poslova reosiguranja priznaju se kao rashod u skladu s obrascem primljenih usluga reosiguranja, u istom računovodstvenom razdoblju kao i premije za odgovarajući izravni posao osiguranja. Dio cediranih premija reosiguranja tretira se kao predujam.

U skladu s izuzećima koje dozvoljava MSFI 4 te praksom koja prevladava na tržištu, Grupa nastavlja s politikom priznavanja premija životnih osiguranja na gotovinskom načelu.

### (p) Pričuva prijenosnih premija

Pričuva prijenosnih premija sadrži dio bruto policirane premije za koju se procjenjuje da će se zaraditi u sljedećoj ili narednim financijskim godinama, izračunata po pojedinoj polici korištenjem obračuna sa ravnomjernom raspodjelom rizika u vremenu (engl. pro rata temporis) i korigira se, ako je potrebno, za ugovore o osiguranju kod kojih se visina pokrića (rizika) mijenja u vremenu trajanja. Pričuva prijenosnih premija životnih osiguranja uključuje se unutar matematičke pričuve životnog osiguranja.

Pričuva prijenosne premije kod pojedinačnog ugovora o osiguranju oblikuje se u visini onog dijela zaračunate premije koji se odnosi na pokriće osiguranja za osiguravateljni period nakon obračunskog razdoblja za koji se izračunava pričuva. Za izračun bruto prijenosne premije za neživotna osiguranja sa jednakom disperzijom rizika, koristi se metoda pojedinačne kalkulacije u vremenu.

Udio reosiguranja u pričuvi prijenosne premije računa se temeljem ugovora o reosiguranju.

### 1.3 Značajne računovodstvene politike (nastavak)

#### (q) Pričuva za rizike koji nisu istekli

Društvo formira pričuva za rizike koji nisu istekli, a proizlaze iz neživotnog osiguranja tamo gdje očekivana vrijednost šteta i troškova (uključujući odgođene troškove pribave i administrativne troškove za koje je vjerojatno da će nastati nakon završetka financijske godine), koji se odnose na neistekla razdoblja polica na snazi na datum izvještavanja, nadilazi pričuva prijenosnih premija vezanu za te police, nakon oduzimanja bilo kakvih odgođenih troškova pribave. Pričuva za rizike koji nisu istekli se računa zasebno za pojedine skupine osiguranja kojima se zajednički upravlja, prije uzimanja u obzir značajnih povrata od investicija. Test adekvatnosti obveza za životna i neživotna osiguranja i povezana imovina i obveze detaljnije se analiziraju u računovodstvenoj politici 1.3 (w) te u bilješci 1.7.

#### (r) Pričuva šteta

Pričuva šteta predstavlja procijenjeni konačni trošak namire svih šteta, uključujući izravne i neizravne troškove namire, proizašle iz događaja koji su nastali do datuma izvještavanja. Pričuva osiguranja neživota sadrži pričuva za prijavljene a nelikvidirane štete, pričuva za nastale, a neprijavljene štete i pričuva za trošak obrade šteta.

Ostale pričuve za ugovore neživotnih osiguranja uključuju pričuve za bonuse i popuste. Pričuva za bonuse i popuste oblikuje se u visini iznosa na čiju isplatu osiguranici imaju pravo s osnove sudjelovanja u dobiti, a na temelju ugovora o osiguranju ili kao buduće djelomično sniženje premije temeljeno ugovorom o osiguranju.

#### (s) Pričuva za ugovore životnih osiguranja

Pričuva osiguranja života izračunao je aktuar Grupe, imajući u vidu načela postavljena regulativom za izračun matematičke pričuve za osiguratelje života, izdane od strane HANFA-e. Pričuva osiguranja života izračunata je na temelju važećih premija, upotrebom Zillmer metode, uzimajući u obzir stvarne troškove pribave, naplate i administrativne troškove, kao i sva zajamčena primanja i bonuse već objavljene i predložene. Usvojena je prospektivna metoda vrednovanja na osnovu neto premija, izuzev za proizvode gdje se pričuva temelji na fer vrijednosti povezane imovine (engl unit-linked i indeks-linked).

Grupa koristi stopu Zillmera u rasponu od 0% do 3,5% od ugovorene osigurane svote ili godišnje premije rente ovisno o proizvodu i distribucijskom kanalu. Primijenjena stopa Zillmera unutar je ograničenja propisanih od strane HANFA-e.

Pričuva osiguranja života za unit-linked proizvode iskazana je po fer vrijednosti povezanog ulaganja.

Pričuva se inicijalno mjeri korištenjem pretpostavki korištenih za izračun odgovarajućih premija koje ostaju nepromijenjene, osim u slučaju nastanka neadekvatnosti obveze, ili ako HANFA propiše drugačije.

Test adekvatnosti obveza (engl. liability adequacy test ili LAT) provodi se na svaki datum izvještavanja od strane aktuara Grupe koristeći tekuće procjene budućih novčanih tokova po ugovorima o osiguranju (vidi računovodstvenu politiku 1.3 (w) i bilješke 1.7 i 1.8. Ako te procjene pokažu da je neto knjigovodstvena vrijednost pričuve nedovoljna obzirom na procijenjene buduće novčane tokove, razlika se priznaje u dobiti ili gubitku uz odgovarajuće povećanje pričuve osiguranja života.

Iznos bonusa za alokaciju na vlasnike polica nepovratno je fiksiran na datum izvještavanja i prikazan je unutar pričuve osiguranja života. Grupa nema politiku smanjenja provizija za diskrecijske bonuse, u korist Grupe, jednom kada je pričuva formirana. Iznos bonusa za alokaciju utvrđuje se na datum izvještavanja i prikazuje u okviru pričuve osiguranja života.

### 1.3 Značajne računovodstvene politike (nastavak)

#### (t) Štete

##### *Štete proizašle iz poslova osiguranja neživota*

Nastale štete iz poslova osiguranja neživota sastoje se od šteta i troškova obrade šteta plaćenih tijekom financijske godine zajedno s kretanjem pričuva za nelikvidirane štete.

Likvidirane štete evidentiraju se u trenutku procesiranja štete i priznaju se (određuju) kao iznos koji će biti plaćen za namiru štete. Likvidirane štete u osiguranju neživota povećavaju se za troškove obrade šteta. Naplaćene štete nadoknađene od trećih strana i štete nadoknađive od trećih strana koje se predviđaju naplatiti umanjuju likvidirane štete.

Pričuve šteta temeljem procjene pojedinačnih šteta i statističkih metoda čine pričuve Grupe za procijenjeni konačni trošak namire svih šteta nastalih, ali neisplaćenih do datuma izvještavanja, bilo da su prijavljene ili ne, zajedno s povezanim internim i eksternim troškovima obrade šteta i prikladnom marginom opreznosti. Pričuva za prijavljene, a nelikvidirane štete se utvrđuje temeljem pojedinačne procjene svake prijavljene štete. Pričuva za nastale, a neprijavljene štete se utvrđuje temeljem statističkih podataka i aktuarskih metoda. Uzevši u obzir interne i eksterne predvidive događaje, poput promjena u proceduri obrade šteta, inflacije, sudskih trendova, zakonodavnih promjena i povijesnih iskustva i trendova.

Predviđene naknade od reosiguranja objavljene su zasebno kao imovina. Reosiguranje i drugi povrati procjenjuju se na sličan način kao i procjena pričuve šteta.

Dio plaćanja po štetama osiguranja od auto odgovornosti (AO) je u obliku renti. Pričuva za takve štete formira se kao sadašnja vrijednost očekivanih plaćanja tijekom cijelog perioda trajanja prava oštećene strane diskontiranjem svakog plaćanja i rezerviranog iznosa pomoću indeksa plaća. Uz izuzetak rentnih šteta, Grupa ne diskontira pričuve za prijavljene štete.

Premda rukovodstvo smatra da je bruto pričuva za štete i povezane povrate od reosiguranja iskazana u odgovarajućem iznosu na temelju njima trenutno raspoloživih informacija i događaja, konačna obveza će varirati kao rezultat naknadnih informacija i događaja i može rezultirati značajnim korekcijama rezerviranih iznosa. Korekcije iznosa pričuva šteta formiranih u prethodnim godinama reflektiraju se u financijskim izvještajima razdoblja u kojem je došlo do korekcije te se objavljuju zasebno ako su značajne. Korištene metode i učinjene procjene redovito se pregledavaju, što je dalje objašnjeno u bilješci 1.6.

##### *Štete iz poslova životnog osiguranja*

Štete iz poslova životnog osiguranja odražavaju troškove svih šteta tijekom godine, uključujući bonuse osiguranicima alocirane u očekivanju objave bonusa.

#### (u) Reosiguranje

Grupa cedira premije u reosiguranje u sklopu redovnog poslovanja sa svrhom ograničavanja neto potencijalnog gubitka kroz diverzifikaciju rizika. Ugovori o reosiguranju ne oslobađaju Grupu njene izravne obveze prema vlasnicima polica.

Cedirane premije i nadoknađivi iznosi prezentirani su u dobiti ili gubitku i izvještaju o financijskom položaju na bruto principu. Samo se ugovori iz kojih proizlazi značajan prijenos rizika osiguranja računovodstveno evidentiraju kao ugovori o osiguranju. Iznosi naplativi po takvim ugovorima priznaju se u istoj godini kao i povezana šteta. Ugovori koji ne prenose značajan rizik osiguranja (tj. financijsko reosiguranje), računovodstveno se evidentiraju kao depoziti. Tijekom 2020. i 2019. Grupa nije imala takvih ugovora. Troškovi reosiguranja povezani sa ugovorima životnog osiguranja se obračunavaju za period trajanja polica osiguranja koristeći procjene koje su konzistentne s onima koje su korištene prilikom obračuna polica.

Imovina iz poslova reosiguranja uključuje iznose potraživanja od društava za reosiguranje za cedirane obveze iz osiguranja. Iznosi naplativi od reosiguratelja su procijenjeni na način koji je konzistentan s pričuvama za štete ili isplaćenim štetama po osnovi reosigurane police. Imovina iz poslova reosiguranja predstavlja stvarne ili procijenjene iznose koji su, na osnovi ugovora o reosiguranju, naplativi od reosiguratelja u vezi s tehničkim pričuvama.

Iznosi naplativi na temelju ugovora o reosiguranju procjenjuju se na umanjenje vrijednosti na svaki izvještajni datum uz primjenu iste metodologije koja je primijenjena za zajmove i potraživanja kako je prikazano u računovodstvenoj politici 1.3 (d). Grupa formira rezervacije za procijenjenu nenaplativu imovinu iz poslova reosiguranja, ukoliko takva postoji. Za takvu se imovinu procjenjuje umanjenje vrijednosti ukoliko za to postoji objektivni dokaz i to kao rezultat događaja koji su se pojavili nakon početnog priznavanja, da Grupa neće biti u mogućnosti naplatiti dospjele iznose, kao i činjenica da događaj ima utjecaj na iznose koje će Grupa primiti od reosiguravatelja te se može pouzdano izmjeriti.

## 1.3 Značajne računovodstvene politike (nastavak)

### u) Reosiguranje (nastavak)

#### *Provizije reosiguranja i sudjelovanje u dobiti*

Provizija reosiguranja i sudjelovanje u dobiti uključuju provizije koje su primljene ili se potražuju od reosiguratelja i sudjelovanje u dobiti temeljem ugovora o reosiguranju. Provizije za reosiguranje neživota razgraničavaju se na način konzistentan razgraničavanju troškova pribave u neživotnom osiguranju.

### (v) Obveze i povezana imovina s osnove testa adekvatnosti obveza

Ugovori o osiguranju testiraju se radi utvrđivanja adekvatnosti obveza diskontiranjem tekućih procjena svih budućih ugovornih novčanih tokova i uspoređujući taj iznos s knjigovodstvenom vrijednošću obveza neto od odgođenih troškova pribave. Prilikom provođenja navedenih testova koriste se postojeće najbolje procjene budućih ugovorenih novčanih tokova kao i troškova obrade šteta i administrativnih troškova. Tamo gdje se utvrdi nedostatak obveza, formira se dodatna pričuva i Grupa priznaje gubitak u dobiti ili gubitku.

MSFI 4 zahtjeva test za adekvatnost obveza koje proizlaze iz ugovora o osiguranju. Grupa procjenjuje na svaki izvještajni datum da li su priznate obveze osiguranja adekvatne, koristeći tekuće procjene budućih novčanih tokova svih ugovora o osiguranju. Ukoliko te procjene pokažu da je knjigovodstveni iznos obveza iz osiguranja (uvećanih za pripadajuće odgođene troškove pribave) neadekvatan u svjetlu procijenjenih budućih novčanih tokova, cjelokupni manjak se priznaje u dobiti ili gubitku. Procjena budućih novčanih tokova temelji se na realnim pretpostavkama aktuara uzimajući u obzir iskustvo nastanka šteta, aktualne demografske tablice, stope smrtnosti i obolijevanja, povrate na ulaganja, troškove i inflaciju.

### (w) Mjerenje obveza na temelju unit-linked i index-linked ugovora o osiguranju

Obveze vezane uz unit-linked i index-linked ugovore predstavljaju ugovore o osiguranju i vode se po fer vrijednosti kroz račun dobiti i gubitka. Transakcijski troškovi i pristupne naknade u vezi s financijskim obvezama mjerenima po fer vrijednosti ne uključuju se prilikom početnog mjerenja i priznaju se kao rashod u trenutku nastanka u računu dobiti i gubitka. Povezana financijska obveza mjeri se na temelju neto knjigovodstvene vrijednosti imovine koja se drži radi pokrića pričuve.

### (x) Potraživanja i obveze iz osiguranja

Potraživanja i obveze iz osiguranja uključuju potraživanja i obveze proizašle iz ugovora o osiguranju i reosiguranju koje je Grupa sklopila. Potraživanja iz osiguranja početno se priznaju po nominalnoj vrijednosti sukladno ugovoru. Potraživanja iz osiguranja se naknadno mjere po amortiziranom trošku umanjeno za ispravak vrijednosti. Umanjenje vrijednosti se u punom iznosu obračunava za potraživanja po osnovi premije osiguranja kod kojih je dug stariji od 120 dana od dospijeca. Obveze iz osiguranja se početno priznaju po nominalnoj vrijednosti sukladno ugovoru.

### 1.3 Značajne računovodstvene politike (nastavak)

#### (y) Usvajanje novih ili izmijenjenih standarda i tumačenja

**Olakšice za najmove u kontekstu pandemije bolesti COVID-19 – Dodaci MSFI-ju 16 objavljeni 28. svibnja 2020. godine i na snazi za godišnja razdoblja koja počinju na dan ili nakon 1. lipnja 2020.** Dodatkom je najmoprimcima odobrena olakšica u obliku neobveznog izuzeća od obveze procjenjivanja predstavlja li olakšica za najmove koja je uvedena zbog učinaka pandemije bolesti COVID-19 izmjenu najma. Najmoprimci mogu odabrati hoće li olakšicu za najmove iskazivati na isti način kao što bi to činili da nije riječ o izmjenama najma. Praktično rješenje primjenjuje se samo na olakšice na najamnine koje su uvedene kao izravna posljedica pandemije bolesti COVID-19 i samo ako su ispunjeni svi uvjeti navedeni u nastavku: uslijed izmjene plaćanja najma revidirana je naknada za najam koja je suštinski jednaka ili je manja od naknade za najam kakva je bila neposredno prije izmjene; svako umanjenje iznosa plaćanja najma utječe samo na plaćanja koja dospijevaju na dan ili prije 30. lipnja 2021. godine; i nema bitnih izmjena ostalih uvjeta najma. Grupa nije s najmodavcima ugovorila razne olakšice za najmove nekretnina.

Sljedeći dopunjeni standardi na snazi su od 1. siječnja 2020. godine, ali nisu imali značajan utjecaj na Grupi:

- Dodaci Konceptualnom okviru financijskog izvještavanja (objavljeni 29. ožujka 2018. godine i na snazi za godišnja razdoblja koja počinju na dan ili nakon 1. siječnja 2020. godine).
- Definicija poslovanja – Dodaci MSFI-ju 3 (objavljeni 22. listopada 2018. i na snazi za stjecanja od početka godišnjeg izvještajnog razdoblja koje počinje na dan ili nakon 1. siječnja 2020. godine).
- Definicija značajnosti – Dodaci MRS-u 1 i MRS-u 8 (objavljeni 31. listopada 2018. i na snazi za godišnja razdoblja koja počinju na dan ili nakon 1. siječnja 2020. godine).
- Reforma referentnih kamatnih stopa - Dodaci MSFI-ju 9, MRS-u 39 i MSFI-ju 7 (objavljeni 26. rujna 2019. godine i na snazi za godišnja razdoblja koja počinju na dan ili nakon 1. siječnja 2020. godine).

#### (z) Novi standardi i tumačenja koji još nisu usvojeni

Objavljeno je nekoliko novih standarda i tumačenja koji su obvezni za izvještajna razdoblja koja počinju na dan ili nakon 1. siječnja 2021. godine i koje Grupa nije ranije usvojila.

**Prodaja ili unos imovine između investitora i njegovog pridruženog društva ili zajedničkog pothvata – Dodaci MSFI-ju 10 i MRS-u 28 (objavljeni 11. rujna 2014. godine i na snazi za godišnja razdoblja koja počinju na dan ili nakon dana koji će utvrditi IASB).** Ovim se dodacima rješava nedosljednost između zahtjeva iz MSFI-ja 10 i zahtjeva iz MRS-a 28 koji se odnose na prodaju ili unos imovine između investitora i njegovog pridruženog društva ili zajedničkog pothvata.

Iz dodataka proizlazi da se puni iznos dobitka ili gubitka priznaje kada transakcija uključuje poslovanje. Djelomični iznos dobitka ili gubitka priznaje se kada transakcija uključuje imovinu koja ne predstavlja poslovanje, čak i ako se radi o imovini ovisnog društva.

**MSFI 17 „Ugovori o osiguranju“ (objavljen 18. svibnja 2017. godine i na snazi za godišnja razdoblja koja počinju na dan ili nakon 1. siječnja 2021. godine).** MSFI 17 zamjenjuje MSFI 4 koji je društvima omogućio da nastave iskazivati ugovore o osiguranju primjenjujući postojeće prakse. Iz tog je razloga ulagačima bilo teško uspoređivati financijsku uspješnost inače sličnih osiguravajućih društava. MSFI 17 je standard koji primjenjuje jedinstveno načelo za iskazivanje svih vrsta ugovora o osiguranju, uključujući ugovore o reosiguranju osiguravatelja. Standard zahtijeva priznavanje i mjerenje skupina ugovora o osiguranju po: (i) sadašnjoj vrijednosti budućih novčanih tokova usklađenoj za rizik (novčani tokovi namijenjeni ispunjenju ugovora) koja uključuje sve dostupne informacije o novčanim tokovima namijenjenim ispunjenju ugovora kako bi bili usklađeni s informacijama dostupnim na tržištu; uvećanoj (ako je ova vrijednost obveza) ili umanjenoj (ako je ova vrijednost imovina) za (ii) iznos koji predstavlja neostvarenu dobit skupine ugovora (marža za ugovorenu uslugu). Osiguravatelji će priznavati dobit za skupinu ugovora o osiguranju tijekom razdoblja pokrića i kako se budu oslobađali od rizika. Ako skupina ugovora ostvaruje ili će ostvarivati gubitak, subjekt će priznavati taj gubitak kako nastane.

### 1.3 Značajne računovodstvene politike (nastavak)

#### (z) Novi standardi i tumačenja koji još nisu usvojeni (nastavak)

**Klasifikacija obveza u kratkoročne ili dugoročne – Dodaci MRS-u 1 (objavljeni 23. siječnja 2020. godine i na snazi za godišnja razdoblja koja počinju na dan ili nakon 1. siječnja 2022. godine).** Ovi dodaci uskog područja primjene pojašnjavaju klasificiranje obveza u kratkoročne ili dugoročne, ovisno o pravima koja postoje na kraju izvještajnog razdoblja. Obveze su dugoročne ako na kraju izvještajnog razdoblja subjekt ima materijalno pravo odgoditi podmirenje za najmanje dvanaest mjeseci. Smjernice više ne zahtijevaju da takvo pravo bude bezuvjetno. Očekivanja uprave hoće li naknadno iskoristiti pravo na odgodu podmirenja ne utječu na klasifikaciju obveza. Pravo na odgodu postoji samo ako subjekt ispuni relevantne uvjete na kraju izvještajnog razdoblja. Obveza se klasificira kao kratkoročna u slučaju povrede uvjeta na dan ili prije datuma izvještavanja, čak i ako se zajmodavac odrekne navedenog uvjeta nakon kraja izvještajnog razdoblja. Suprotno tome, kredit se klasificira kao dugoročan u slučaju povrede odredbi ugovora o kreditu tek nakon datuma izvještavanja. Nadalje, dodaci uključuju pojašnjenje klasifikacijskih zahtjeva duga koji društvo može podmiriti njegovim pretvaranjem u kapital. 'Podmirenje' se definira kao zatvaranje obveze novčanim sredstvima, ostalim resursima koji predstavljaju ekonomske koristi ili vlastitim vlasničkim instrumentima subjekta. Predviđen je izuzetak za konvertibilne instrumente koji se mogu pretvoriti u kapital, ali samo za one instrumente kod kojih je opcija konverzije klasificirana kao vlasnički instrument ako se radi o zasebnoj komponenti složenog financijskog instrumenta. Europska unija još nije odobrila dodatak.

**Klasifikacija obveza u kratkoročne ili dugoročne, odgoda datuma stupanja na snagu – Dodaci MRS-u 1 (objavljeni 15. srpnja 2020. godine i na snazi za godišnja razdoblja koja počinju na dan ili nakon 1. siječnja 2023. godine).** Dodatak MRS-u 1 koji se odnosi na klasifikaciju obveza u kratkoročne ili dugoročne objavljen je u siječnju 2020. godine, s izvornim datumom stupanja na snagu 1. siječnja 2022. godine. Međutim, uslijed pandemije bolesti Covid-19, datum stupanja na snagu odgođen je za godinu dana kako bi se subjektima osiguralo dodatno vrijeme za provedbu promjena u klasifikaciji koje proizlaze iz izmijenjenih smjernica.

### 1.3 Značajne računovodstvene politike (nastavak)

#### (z) Novi standardi i tumačenja koji još nisu usvojeni (nastavak)

*Prihodi prije namjeravane uporabe, Štetni ugovori – troškovi ispunjenja ugovora, Upućivanje na Konceptualni okvir - dodaci uskog područja primjene MRS-a 16, MRS-a 37 i MSFI-ja 3 i Godišnja poboljšanja MSFI-jeva za ciklus od 2018. do 2020. godine - dodaci MSFI-ju 1, MSFI-ju 9, MSFI-ju 16 i MRS-u 41 (objavljeni 14. svibnja 2020. godine i na snazi za godišnja razdoblja koja počinju na dan ili nakon 1. siječnja 2022. godine).* Dodatkom MRS-u 16 subjektu se zabranjuje da od troškova stavke nekretnina, postrojenja i opreme oduzme prihod ostvaren od prodaje stavki proizvedenih tijekom pripreme imovine za predviđenu uporabu. Prihodi od prodaje takvih stavki, zajedno s troškovima njihove proizvodnje, sada se priznaju u dobiti ili gubitku. Za mjerenje troškova tih stavki subjekt će primjenjivati MRS 2. Trošak neće uključivati amortizaciju imovine koja se ispituje s obzirom na to da nije spremna za predviđenu uporabu. Dodatkom MRS-u 16 također se pojašnjava činjenica da subjekt 'ispituje je li imovina u ispravnom stanju za rad' kada procjenjuje tehničku i fizičku učinkovitost imovine.

Financijska učinkovitost imovine nije bitna za ovu procjenu. Imovina bi stoga mogla biti osposobljena za rad na način na koji to predviđa uprava te bi mogla biti podložna amortizaciji prije nego što dostigne razinu operativne učinkovitosti koju uprava očekuje.

Dodatkom MRS-u 37 pojašnjava se značenje „troškova ispunjenja ugovora“. U dodatku se objašnjava da izravni troškovi ispunjenja ugovora obuhvaćaju dodatne troškove ispunjenja tog ugovora, ali objašnjena je i raspodjela ostalih troškova koji se izravno odnose na ispunjenje. U dodatku se također pojašnjava kako prije formiranja posebnog rezerviranja za štetan ugovor subjekt priznaje gubitak od umanjenja vrijednosti imovine koja je korištena za ispunjenje ugovora, a ne imovine namijenjene tom ugovoru.

MSFI 3 je izmijenjen i sada upućuje na Konceptualni okvir za financijsko izvještavanje iz 2018. godine, kako bi se utvrdilo što čini imovinu ili obvezu u sklopu poslovnog spajanja. Prije ovog dodatka MSFI 3 je upućivao na Konceptualni okvir za financijsko izvještavanje iz 2001. godine. Osim toga, MSFI-ju 3 je dodana nova iznimka koja se odnosi na obveze i potencijalne obveze. U skladu s tom iznimkom, za neke vrste obveza i potencijalnih obveza subjekt koji primjenjuje MSFI 3 trebao bi primjenjivati MRS 37 ili Tumačenje (IFRIC) 2, a ne Konceptualni okvir iz 2018. godine. Da nije uvedena ova nova iznimka, subjekt bi u sklopu poslovnog spajanja priznavao neke obveze koje ne bi priznavao prema MRS-u 37. Stoga bi subjekt odmah nakon stjecanja morao prestati priznavati te obveze i priznati dobitak koji ne predstavlja ekonomsku dobit. Također je pojašnjeno kako stjecatelj ne bi trebao priznavati potencijalnu imovinu na datum stjecanja, kako je određeno u MRS-u 37.

Dodatkom MSFI-ju 9 određuje se koje naknade treba podvrgnuti ispitivanju je li došlo do promjene vrijednosti od najmanje 10% kako bi se financijska obveza prestala priznavati. Troškovi ili naknade mogu se isplatiti trećim stranama ili zajmodavcu. U skladu s navedenim dodatkom, troškovi ili naknade isplaćene trećim stranama neće biti podvrgnute ispitivanju je li došlo do promjene vrijednosti od najmanje 10%.

Ilustrativni primjer 13 objavljen uz MSFI 16 izmijenjen je i više ne sadrži primjer plaćanja najmodavca koja se odnose na ulaganja u tuđu imovinu. Primjer je izmijenjen kako bi se uklonili potencijalni nesporazumi oko računovodstvenog iskazivanja poticaja za najam.

MSFI 1 dopušta izuzeće ako ovisno društvo MSFI-jeve usvoji nakon što ih je matično društvo već usvojilo. Ovisno društvo može svoju imovinu i obveze mjeriti po knjigovodstvenim iznosima koji bi bili uključeni u konsolidirane financijske izvještaje matičnog društva uzimajući u obzir datum prelaska matičnog društva na MSFI-jeve, pod uvjetom da nisu provedena usklađenja za postupke konsolidacije i za učinke poslovnog spajanja kojim je matično društvo steklo ovisno društvo. MSFI 1 je izmijenjen kako bi se subjektima koji su iskoristili ovo izuzeće iz MSFI-ja 1 omogućilo mjerenje i kumulativnih tečajnih razlika primjenjujući iznose koje je iskazalo matično društvo, uzimajući u obzir datum prelaska matičnog društva na MSFI-jeve. Dodatkom MSFI-ju 1 navedeno izuzeće proširuje se na kumulativne tečajne razlike kako bi se smanjili troškovi onim subjektima koji MSFI-jeve usvajaju prvi put. Ovaj će se dodatak također primjenjivati na pridružena društva i zajedničke pothvate koji su primjenjivali isto izuzeće predviđeno MSFI-jem 1.

Ukinut je zahtjev prema kojemu su subjekti pri mjerenju fer vrijednosti prema MRS-u 41 morali isključiti novčane tokove za potrebe oporezivanja. Svrha ovog dodatka je usklađivanje sa zahtjevom standarda prema kojemu novčane tokove treba diskontirati nakon oporezivanja. Europska unija još nije odobrila tumačenje.

### 1.3 Značajne računovodstvene politike (nastavak)

#### (z) Novi standardi i tumačenja koji još nisu usvojeni (nastavak)

**Dodaci MSFI-ju 17 i dodatak MSFI-ju 4 (objavljeni 25. lipnja 2020. godine i na snazi za godišnja razdoblja koja počinju na dan ili nakon 1. siječnja 2023. godine).** Dodaci sadrže niz pojašnjenja u svrhu olakšanja provedbe MSFI-ja 17, pojednostavljivanja određenih zahtjeva standarda i samog prijelaza na standard. Dodaci obuhvaćaju osam područja MSFI-ja 17, ali njima se ne namjeravaju izmijeniti temeljna načela standarda. MSFI 17 izmijenjen je na sljedeći način:

- **Datum stupanja na snagu:** Datum stupanja na snagu MSFI-ja 17 (zajedno s dodacima) odgođen je za dvije godine i sada se odnosi na godišnja izvještajna razdoblja koja počinju na dan ili nakon 1. siječnja 2023. godine; a fiksni datum isteka privremenog izuzeća od obveze primjene MSFI-ja 9 i MSFI-ja 4 također je odgođen i sada se odnosi na godišnja izvještajna razdoblja koja počinju na dan ili nakon 1. siječnja 2023. godine.
- **Očekivani povrat novčanih tokova od stjecanja osiguranja:** Subjekt je dužan rasporediti dio troškova stjecanja na povezana očekivana obnavljanja ugovora i priznavati te troškove kao imovinu sve dok ne prizna obnavljanje ugovora. Subjekti su dužni procijeniti nadoknadivost imovine na svaki datum izvještavanja i uključiti određene informacije o imovini u bilješke uz financijske izvještaje.
- **Marža za ugovorenu uslugu koja se može pripisati investicijskim uslugama:** Potrebno je utvrditi jedinice pokrića, uzimajući u obzir stupanj koristi i očekivano razdoblje pokrića osiguranja i investicijskih usluga, za ugovore sklopljene s varijabilnom naknadom i za ostale ugovore s „uslugom povrata ulaganja“ sklopljene prema općem modelu. Troškove povezane s investicijskim aktivnostima treba uključiti kao novčane tokove u okviru ugovora o osiguranju, ako subjekt obavlja takve aktivnosti kako bi se povećale koristi od pokrića osiguranja za osiguranika.
- **Postojeći ugovori o reosiguranju – nadoknada gubitaka:** Kada subjekt prizna gubitak od početnog priznavanja štetne skupine osnovnih ugovora o osiguranju ili od uključivanja štetnih osnovnih ugovora u skupinu ugovora, subjekt bi trebao prilagoditi maržu za ugovorenu uslugu povezane skupine postojećih ugovora o reosiguranju i priznati dobitak od postojećih ugovora o reosiguranju. Iznos nadoknađenog gubitka po postojećem ugovoru o reosiguranju utvrđuje se množenjem gubitka priznatog na temelju osnovnih ugovora o osiguranju i postotka prijava za naknadu šteta po osnovnim ugovorima o osiguranju čiji iznos subjekt očekuje da će nadoknaditi na temelju postojećeg ugovora o reosiguranju. Ovaj bi se zahtjev primjenjivao samo kada se postojeći ugovor o reosiguranju priznaje prije priznavanja gubitka po osnovnim ugovorima o osiguranju ili istodobno s priznavanjem tog gubitka.
- **Ostale izmjene:** Ostale izmjene uključuju izuzeća iz područja primjene standarda za određene ugovore o kreditnim karticama (ili slične ugovore) i određene ugovore o zajmu; iskazivanje imovine i obveza iz ugovora o osiguranju u izvještaju o financijskom položaju u sklopu portfelja umjesto po skupinama; moguća primjena umanjenja rizika pri ublažavanju financijskih rizika korištenjem postojećih ugovora o reosiguranju i nederivativnih financijskih instrumenata po fer vrijednosti u računu dobiti i gubitka; odabir računovodstvene politike za izmjenu procjena iznesenih u ranijim financijskim izvještajima za međurazdoblje kod primjene MSFI-ja 17; uključivanje plaćanja poreza na dobit i primitaka koji se posebno naplaćuju ugovaratelju osiguranja prema uvjetima ugovora o osiguranju u novčane tokove ispunjenja; te odabrane olakšice pri prelasku na standard i druge manje izmjene.

**Reforma referentnih kamatnih stopa (IBOR-a) – 2. faza, Dodaci MSFI-ju 9, MRS-u 39, MSFI-ju 7, MSFI-ju 4 i MSFI-ju 16 (objavljeni 27. kolovoza 2020. godine i na snazi za godišnja razdoblja koja počinju na dan ili nakon 1. siječnja 2021. godine).** Dodaci obuhvaćeni 2. fazom odnose se na pitanja koja proizlaze iz provedbe reformi, uključujući zamjenu jedne referentne vrijednosti alternativnom vrijednošću. Dodaci obuhvaćaju sljedeća područja:

- **Iskazivanje promjena u osnovi za utvrđivanje ugovornih novčanih tokova koje su nastale kao rezultat reforme IBOR-a:** Za instrumente na koje se primjenjuje mjerenje po amortiziranom trošku, dodaci od subjekata zahtijevaju da, kao praktično rješenje, promjenu osnove za utvrđivanje ugovornih novčanih tokova koja je nastala kao rezultat reforme IBOR-a iskažu ažuriranjem efektivne kamatne stope koristeći smjernice iz stavka B5.4.5 MSFI-ja 9. Na temelju navedenog, ne priznaje se neposredni dobitak ili gubitak. Ovo praktično rješenje odnosi se samo na takvu promjenu i samo u mjeri u kojoj je to potrebno kao izravna posljedica reforme IBOR-a, a nova osnova u ekonomskom smislu odgovara prethodnoj osnovi. Osiguravatelji koji primjenjuju privremeno izuzeće prema MSFI-ju 9 također moraju primijeniti isto praktično rješenje. Izmijenjen je i MSFI 16 koji od najmoprimaca sada zahtijeva da koriste slično praktično rješenje kod iskazivanja izmjena najma zbog kojih dolazi do promjene osnove za određivanje budućih plaćanja najma kao rezultat reforme IBOR-a.



### 1.3 Značajne računovodstvene politike (nastavak)

#### (z) Novi standardi i tumačenja koji još nisu usvojeni (nastavak)

- *Datum završetka primjene olakšica iz 1. faze koje se odnose na komponente rizika koje nisu ugovorom utvrđene u odnosima zaštite:* Dodaci 2. faze zahtijevaju od subjekta da u budućnosti prestane primjenjivati olakšice iz 1. faze na komponentu rizika koja nije ugovorom utvrđena u trenutku kada dođe do promjena u komponenti rizika koja nije ugovorom utvrđena ili kada se odnos zaštite završi, ovisno o tome koji datum nastupi ranije. U dodacima 1. faze nije naveden datum završetka primjene olakšica za komponente rizika.
- *Dodatna privremena izuzeća od primjene određenih zahtjeva koji se odnose na računovodstvo zaštite:* Dodacima 2. faze uvodi se nekoliko dodatnih privremenih oslobođenja od obveze primjene određenih zahtjeva koji se odnose na računovodstvo zaštite iz MRS-a 39 i MSFI-ja 9 na odnose zaštite na koje je izravno utjecala reforma IBOR-a.
- *Dodatne objave predviđene MSFI-jem 7 koje se odnose na reformu IBOR-a:* Dodaci zahtijevaju objavu: (i) načina na koji subjekt upravlja prelaskom na alternativne referentne stope, tijeka prelaska i rizika koji proizlaze iz navedenog prelaska; (ii) kvantitativnih informacija o derivativnim i nederivativnim instrumentima koje tek očekuje prelazak na navedene stope, razvrstanih prema značajnoj referentnoj kamatnoj stopi; i (iii) opisa svih promjena strategije upravljanja rizicima koje proizlaze iz reforme IBOR-a.

Osim ako u gornjem tekstu gore nije drugačije opisano, ne očekuje se da će novi standardi i tumačenja značajno utjecati na konsolidirane financijske izvještaje Grupe.

### 1.4 Računovodstvene procjene i prosudbe

Ove objave nadopunjuju bilješku o upravljanju financijskim rizicima (bilješka 1.37) i bilješku o upravljanju rizikom osiguranja (bilješka 1.5).

Grupa radi procjene i pretpostavke o budućnosti. Takve računovodstvene pretpostavke i procjene, po definiciji, će rijetko odgovarati stvarnim rezultatima. Prosudbe povezane s provizijama ugovora o osiguranju predstavljaju glavni izvor nesigurnosti i procjene. Procjene i pretpostavke, koje nose znatan rizik mogućih značajnih usklada knjigovodstvene vrijednosti imovine i obveza u sljedećoj poslovnoj godini, opisane su u nastavku.

#### 1.4.1 Glavni izvori neizvjesnosti vezani za procjene

##### *Neizvjesnost procjena vezana uz formiranje pričuva za Društvo*

Najznačajnije procjene vezane za financijske izvještaje Grupe odnose se na formiranje pričuva. Grupa ima relativno konzervativan pristup formiranju pričuva i primjenjuje propise HANFA-e. Grupa zapošljava ovlaštene aktuare.

Politika Grupe je formirati pričuve za neistekle rizike koji proizlaze iz poslova osiguranja neživota gdje se očekuje da će štete, odgođeni troškovi pribave i administrativni troškovi koji će vjerojatno nastati nakon kraja financijske godine za ugovore koji su zaključeni prije tog datuma, premašiti prijenosnu premiju i premiju koja proizlazi iz tih ugovora. Uprava smatra da su te pričuve na datum izvještavanja adekvatno vrednovane i obračunate.

Glavne pretpostavke u izračunu pričuve životnih osiguranja su prikazane u bilješci 1.6. Upravljanje rizikom osiguranja je detaljno opisano u bilješci 1.5, dok su pričuve za ugovore o osiguranju analizirane u bilješci 1.20.

##### *Neizvjesnost procjena vezana uz sudske štete za Društvo*

Značajan izvor neizvjesnosti procjena proizlazi iz sudskih šteta. Na dan 31. prosinca 2019. Grupa je imala 706 (2019.: 976) sudskih šteta za koje je rezervirano 105.205 tisuća kuna (2019.: 111.248 tisuća kuna) kao dio pričuve za prijavljene, a nelikvidirane štete, izuzev Dunav šteta koje su opisane u bilješci 1.6. Uprava vjeruje da su navedene pričuve dostatne.

##### *Neizvjesnost procjena vezana uz sudske sporove koji se vode protiv Društva (osim sudskih šteta) za Grupi i Društvo*

Grupa i Društvo formirali su rezervaciju za sudske sporove u iznosu od 118 tisuća kuna (2019.: 200 tisuće kuna). Uprava vjeruje da su navedene rezervacije dostatne.

## 1.4.2 Ključne računovodstvene prosudbe u primjeni računovodstvenih politika Grupe

### *Klasifikacija financijske imovine i obveza za Grupu i Društvo*

Računovodstvene politike Grupe omogućavaju klasificiranje imovina i obveza na početku, u određenim okolnostima, u različite računovodstvene kategorije. Prilikom klasifikacije financijske imovine ili obveza kao namijenjenih trgovanju, Grupa utvrđuje da zadovoljavaju definiciju imovine i obveza namijenjenih trgovanju kako je navedeno u računovodstvenoj politici 1.3 (d).

U određivanju financijske imovine ili obveza po fer vrijednosti kroz račun dobiti i gubitka, Grupa utvrđuje da zadovoljavaju jedan od kriterija za ovakvo raspoređivanje navedenih u računovodstvenoj politici 1.3 (d).

Reklasifikacija financijske imovine i obveza po fer vrijednosti kroz račun dobiti i gubitka dozvoljena je u određenim rijetkim slučajevima te je objašnjena u računovodstvenoj politici 1.3 (d) pod odjeljkom Reklasifikacija.

Ulaganja koje se drže do dospeljeka mogu se klasificirati kao takve jedino ukoliko Grupa ima pozitivnu namjeru i mogućnost držanja ovih investicija do dospeljeka.

### *Kontrola nad Allianz Investom*

Ulaganje Društva u Allianz Portfolio na 31. prosinca 2020. iznosilo je 10,03% (uzevši u obzir unit-linked ulaganja 74,4%) (2019.: je 9,81% i 65,52%), u Allianz Short Term Bond 63,3% (2019.: 50,72%) te u Allianz Equity 30,0% (2019.: 21,79%).

Klasifikacija ulaganja u otvorene investicijske fondove je inicijalno napravljena u skladu s investicijskom strategijom Društva. Unatoč činjenici da je udio u jednom otvorenom investicijskom fondu manji od 50% na dan 31. prosinca 2020., Uprava vjeruje da je prihvatljivo zaključiti da se radi o podružnicama budući da Društvo upravlja društvom za upravljanje fondovima te je daleko najveći pojedinačni investitor.

## 1.5 Upravljanje rizikom osiguranja

Grupa je izložena aktuarskom riziku i riziku pribave koji proizlaze iz široke ponude proizvoda osiguranja života i neživota: sudjelujućih tradicionalnih proizvoda života, rentnog osiguranja, polica vezanih za udjele (engl. unit linked i indeks-linked), svih skupina proizvoda neživotnih osiguranja (osiguranja imovine, nezgode i zdravstvenog osiguranja, motornih vozila, odgovornosti, pomorskih, zračnih i transportnih osiguranja).

Rizik osiguranja se odnosi na neizvjesnost poslova osiguranja. Najznačajnije komponente rizika osiguranja su premijski rizik i rizik pričuva. Oni se odnose na adekvatnost premijskih tarifa i adekvatnost sveukupnih tehničkih pričuva u odnosu na obveze iz osiguranja i kapitalnu osnovu.

Premijski rizik je prisutan u trenutku izdavanja police prije nego što se dogodi osigurani slučaj i predstavlja rizik da će sveukupni troškovi i štete koje će nastati biti veći od sveukupnih primljenih premija. Rizik pričuva predstavlja rizik da je apsolutni nivo tehničkih pričuva krivo procijenjen ili da će stvarne štete varirati oko statističke srednje vrijednosti.

Rizik pribave neživota također uključuje rizik katastrofe koji proizlazi iz izvanrednih događaja koji nisu u dovoljnoj mjeri pokriveni premijama i pričuvama. Rizik pribave osiguranja života uključuje biometrijski rizik (koji uključuje smrtnost, dugovječnost, rizik poboljšavanja i invalidnosti) i rizik odustajanja. Rizik odustajanja predstavlja veću ili manju stopu odustajanja od polica, prekida, promjena u kapitalizaciji (prestanak plaćanja premije) i otkupa.

### *Upravljanje rizicima*

Grupa upravlja rizikom osiguranja kroz limite pribave, procedure odobravanja transakcija koje uključuju nove proizvode ili koje prelaze zadane limite, tarifiranje, dizajn proizvoda i upravljanje reosiguranjem.

Strategija pribave teži različitosti koja će osigurati uravnotežen portfelj i bazira se na velikom portfelju sličnih rizika tijekom više godina što smanjuje varijabilnost rezultata. Ugovori osiguranja neživota su u pravilu godišnji i pribavitelji imaju pravo odbiti produljenje ugovora ili promijeniti uvjete ugovora prilikom obnove.

Grupa reosigurava dio rizika koje pribavlja kako bi kontrolirala izloženost gubicima i zaštitila kapitalnu osnovu. Grupa ugovara kombinaciju proporcionalnih i neproporcionalnih ugovora o reosiguranju kako bi smanjila neto izloženost za pojedini rizik ili događaj na maksimalno 1 milijun eura, ovisno o vrsti osiguranja. Za akumulaciju neto imovinskih gubitaka koji proizlaze iz jednog događaja, reosigurateljno pokrće za rizik katastrofe pokriva prvih 140 milijuna eura (2019.: 125 milijuna eura) iznad prvih 1,5 milijuna eura (2019.: 1,5 milijuna eura).

Cedirano reosiguranje je izloženo kreditnom riziku i takva potraživanja od reosiguranja su prikazana nakon umanjenja za nenaplative iznose. Grupa prati financijsko stanje reosiguratelja i sklapa ugovore s reosigurateljima kojima je Standard & Poor's dodijelio minimalno rejting A-.

Adekvatnost obveza se procjenjuje uzевši u obzir odgovarajuću imovinu (fer i knjigovodstvenu vrijednost, valutu i osjetljivost na kamatne stope), promjene u kamatnim stopama i tečajevima valuta te razvoj smrtnosti, poboljšavanja, učestalosti i iznosima šteta u neživotu, odustajanjima i troškovima kao i općim uvjetima na tržištu. Posebna pozornost se posvećuje adekvatnosti obveza iz poslova životnog osiguranja. Detaljan opis testa adekvatnosti obveza prikazan je u računovodstvenoj politici 1.3 (w) i bilješci 1.7.

## 1.5 Upravljanje rizikom osiguranja (nastavak)

### Koncentracija rizika osiguranja

Ključni aspekt rizika osiguranja kojem je Grupa izložena je stupanj koncentracije rizika osiguranja koji određuje stupanj do koga određeni događaj ili serija događaja mogu značajno utjecati na obveze Grupe. Takva koncentracija može proizaći iz pojedinog ugovora o osiguranju ili iz većeg broja povezanih ugovora iz kojih mogu proizaći značajnije obveze. Važan aspekt koncentracije rizika osiguranja je da može proizaći iz akumulacije rizika kroz različite vrste osiguranja.

Koncentracija rizika može proizaći iz događaja koji nisu učestali, ali s velikim posljedicama kao što su prirodne katastrofe, u situacijama kada je Grupa izložena neočekivanim promjenama u trendovima, na primjer, neočekivane promjene u ljudskoj smrtnosti ili u ponašanju osiguranika; ili kada značajni sudski ili regulatorni rizici mogu prouzrokovati velike pojedinačne gubitke, ili imati značajan utjecaj koji se širi na veliki broj ugovora.

Rizici koje pribavlja Grupa su primarno locirani u Republici Hrvatskoj.

Koncentracija osigurateljnog rizika prije i poslije reosiguranja u odnosu na vrstu prihvaćenog osigurateljnog rizika prikazana je u nastavku uz pozivanje na knjigovodstvenu vrijednost šteta i naknada (bruto i neto od reosiguranja) koje nastaju temeljem ugovora o osiguranju:

	2020. Grupa i Društvo			2019. Grupa i Društvo		
	Bruto nastale štete 000 kn	Udio reosiguranja u nastalim štetama 000 kn	Neto nastale štete 000 kn	Bruto nastale štete 000 kn	Udio reosiguranja u nastalim štetama 000 kn	Neto nastale štete 000 kn
<i>Neživotno osiguranje</i>						
Motorna vozila (auto odgovornost)	(87.307)	3.286	(84.021)	(23.591)	(1.129)	(24.720)
Motorna vozila (ostalo)	(86.964)	2.164	(84.800)	(67.569)	(675)	(68.244)
Imovina	(313.524)	161.854	(151.670)	(176.149)	34.878	(141.271)
Osobna osiguranja	(35.901)	4.851	(31.050)	(34.028)	2.515	(31.513)
Ostalo	(11.254)	2.627	(8.627)	(25.948)	7.218	(18.730)
<b>Ukupno neživot</b>	<b>(534.950)</b>	<b>174.782</b>	<b>(360.168)</b>	<b>(327.285)</b>	<b>42.807</b>	<b>(284.478)</b>
<i>Životno osiguranje</i>						
Premije plaćene u ratama	(229.623)	414	(229.209)	(261.417)	629	(260.788)
Premije po jednokratnim uplatama	(144.942)	-	(144.942)	(323.680)	-	(323.680)
<b>Ukupno život</b>	<b>(374.565)</b>	<b>414</b>	<b>(374.151)</b>	<b>(585.097)</b>	<b>629</b>	<b>(584.468)</b>
<i>Od čega unit linked proizvodi</i>	89.613	-	89.613	(319.927)	-	(319.927)
<b>Sveukupno</b>	<b>(909.515)</b>	<b>175.196</b>	<b>(734.319)</b>	<b>(912.382)</b>	<b>43.436</b>	<b>(868.946)</b>

Uprava smatra da u poslovima osiguranja neživota Grupa nema značajnih izloženosti u smislu rizika koncentracije prema bilo kojoj skupini osiguranika prema društvenim, profesionalnim, generacijskim ili sličnim kriterijima.

Najveća vjerojatnost značajnih gubitaka proizlazi iz katastrofalnih događaja, kao što su poplave, tuče, oluje ili oštećenja uslijed potresa. Tehnike i pretpostavke koje Grupa koristi da izračuna ove rizike uključuju:

- Mjerenje zemljopisnih akumulacija,
- Procjena najvećeg mogućeg gubitaka,
- Reosiguranje viška štete.

## 1.6 Osnovne pretpostavke koje imaju najveći utjecaj na priznatu imovinu, obveze, prihode i rashode iz poslova osiguranja

### *Neživotno osiguranje*

Na datum izvještavanja formira se pričuva za procijenjeni konačni trošak podmirenja svih nastalih šteta koje proizlaze iz događaja nastalih do toga datuma, bilo da su prijavljene ili ne, zajedno s odgovarajućim troškovima obrade šteta, umanjeno za već isplaćene iznose.

Obveza za prijavljene štete (engl. reported but not settled - RBNS ili notified outstanding claims reserve - NOCR) se procjenjuje posebno za svaku pojedinačnu štetu uzevši u obzir okolnosti, dostupne informacije od procjenitelja i povijesne dokaze o iznosima sličnih šteta. Pričuva šteta se redovno pregledava i ažurira kada se pojave nove informacije.

Procjena pričuve za nastale, a neprijavljene štete (engl. incurred but not reported - IBNR) je općenito podložna većem stupnju neizvjesnosti nego pričuva za prijavljene štete. IBNR pričuvu procjenjuje ovlašteni aktuar Grupe.

Ključne metode, koje se nisu mijenjale u odnosu na prošlu godinu, su:

- Metoda ulančanih ljestvica, koja koristi povijesne podatke kako bi se procijenili plaćeni i nastali dijelovi šteta od ukupnog troška šteta;
- Bornhuetter-Fergusonova metoda, koja kombinira procijenjenu kvotu šteta i metodu projekcija. Ova metoda popravljiva sirovo korištenje kvote šteta uzimajući u obzir informacije dobivene iz najnovijeg obrasca razvoja šteta, dok uključivanje kvote šteta u metodu projekcije daje više stabilnosti s obzirom na iskrivljenja u obrascu razvoja šteta i
- Metoda očekivanih kvota šteta, koja koristi procjene Grupe o očekivanim kvotama šteta za pojedinu vrstu osiguranja.

Stvarna metoda ili kombinacija metoda koja se koristi ovisi o godini nastanka štete koja se razmatra, vrsti osiguranja i opaženom povijesnom razvoju šteta.

U mjeri u kojoj ove metode koriste povijesni razvoj šteta, pretpostavlja se da će se povijesni uzorak razvoja šteta ponoviti i u budućnosti. Postoje razlozi zašto ovo možda ne bude slučaj, koji su u mjeri u kojoj se mogu utvrditi, uzeti u obzir na način da su metode procijene modificirane. Takvi razlozi uključuju:

- ekonomske, zakonske, političke i društvene trendove (rezultat čega je različit nivo inflacije u odnosu na očekivani);
- promjene u kombinaciji vrsta ugovora o osiguranju koji se pribavljaju i
- nasumične varijacije, uključujući utjecaj velikih gubitaka.

IBNR pričuve su inicijalno procijenjene u bruto iznosu i radi se poseban izračun kako bi se procijenio udio reosiguranja.

Pretpostavke koje imaju najveći utjecaj na mjerenje iznosa pričuva za neživotna osiguranja su sljedeće:

### *Očekivana kvota šteta*

Očekivana kvota šteta predstavlja kvotu očekivanih nastalih šteta u odnosu na zarađene premije. Pretpostavke vezane za očekivane kvote šteta, za nedavne godine nezgode, prema skupini osiguranja, imaju značajan utjecaj na nivo pričuva.

## 1.6 Osnovne pretpostavke koje imaju najveći utjecaj na priznatu imovinu, obveze, prihode i rashode iz poslova osiguranja (nastavak)

### *Neživotno osiguranje (nastavak)*

#### *Preostali faktor razvoja šteta*

Za štete dugog repa, nivo pričuva u velikoj mjeri ovisi o procjeni razvoja šteta od posljednje godine razvoja za koju postoje povijesni podaci do konačne likvidacije. Preostali faktori razvoja šteta se procjenjuju razborito koristeći matematičke metode krivulja, koje projiciraju opažene faktore razvoja ili se baziraju na aktuarskoj procjeni.

#### *Diskontiranje*

Osim rentnih šteta, pričuve neživota se ne diskontiraju.

#### *Rentne štete*

Pričuve za štete uključuju pričuve za štete auto odgovornosti koje se plaćaju u vidu rente, a izražene su kao procijenjena neto sadašnja vrijednost na osnovi diskontne stope od 0,8% godišnje (2019: 2,5%). Rentne štete su izračunate na temelju tablica smrtnosti Republike Hrvatske iz 2010-12. Rentne štete su fiksirane u nominalnom iznosu tijekom cijelog razdoblja plaćanja.

#### *Pričuve za obradu šteta*

Pričuva za trošak obrade šteta se izračunava kao određeni postotak pričuve NOCR-a i pričuve IBNR-a. Postotak je temeljen na saznanjima o omjeru između troškova potrebnih za obradu šteta i likvidiranih šteta. Na 31. prosinca 2020. je primijenjen isti postotak od 6% (2019: 6%) za obje pričuve osim za štete veće od 6,5 milijuna kuna, za koje se pričuva za obradu šteta računa pojedinačno.

#### *Dunav osiguranje štete*

Društvo, prije poznato pod imenom Adriatic osiguranje, osnovano 1991. godine nakon odvajanja Republike Hrvatske od Jugoslavenske Federacije, u svojim poslovnicama u Zagrebu, Rijeci, Sisku i Karlovcu je preuzelo (ili nastavilo) poslovne aktivnosti Dunav osiguranja (državnog osiguravatelja sa sjedištem u Beogradu).

Društvo je zadržalo jedan dio poslovnih prostora Dunav osiguranja u Zagrebu, Rijeci i Karlovcu. Prvobitno sjedište Društva registrirano je na prijašnjoj adresi ureda Dunav osiguranja u Ulici Kneza Mislava u Zagrebu te je po završetku procesa privatizacije, vlasništvo nad dijelom poslovnih prostorija Dunav osiguranja preneseno na Adriatic osiguranje.

U početnom razdoblju poslovanja (1991.-1992.) Društvo je preuzelo ugovore o osiguranju Dunav osiguranja te likvidiralo štete iz polica Dunav osiguranja. Društvo je priznavalo policirane premije polica Dunav osiguranja, izdavalo police sa zaglavljem Dunav osiguranja (i pečatom Adriatic osiguranja) te zamjenjivalo aktivne police Dunav osiguranja policama tiskanim na papiru sa zaglavljem Adriatic osiguranja.

Na dan 1. studenog 1992., kada je Vlada donijela prvi Zakon o privatizaciji osiguravajućih društava, Društvo je započelo proces privatizacije koji je dovršen u ožujku 1993. godine. Hrvatski fond za privatizaciju preuzeo je kontrolu nad 43% dioničkog kapitala Društva dok je ostalih 57% ostalo u vlasništvu malih dioničara i zaposlenika.

Od 1991. godine do dana izvještavanja Allianz je akumulirao 117 šteta (ili sudskih sporova) koje proizlaze iz prethodno spomenutog tranzicijskog razdoblja.

Od 1996. godine donesen je niz nekonzistentnih sudskih presuda o tome je li Allianz Hrvatska pravni slijednik Dunav osiguranja.

S obzirom na navedeno, rukovodstvo je na datum izvještavanja formiralo pričuvu u iznosu od 0,32 milijuna kuna (2019.: 1,68 milijuna kuna) za štete Dunav osiguranja u okviru pričuve za prijavljene, a neisplaćene štete, a na temelju dosadašnje sudske prakse. Izloženost vezana za štete za koje postoji potencijalna obveza procijenjena je uzevši u obzir mogući iznos isplate i vjerojatnost određenog ishoda.

Tijekom 2020. godine Društvo je isplatilo 164 tisuće kuna (2019: 107 tisuće kuna) za ove štete temeljem sudske presude ili prema izvansudskoj nagodbi.

U 2020. godini nije bilo značajnijih promjena u pretpostavkama koje se koriste za mjerenje imovine i obveza iz poslova neživotnih osiguranja.

## 1.6 Osnovne pretpostavke koje imaju najveći utjecaj na priznatu imovinu, obveze, prihode i rashode iz poslova osiguranja (nastavak)

### Životno osiguranje

Matematička pričuva životnih osiguranja obračunava se neto prospektivnom metodom. U skladu s Pravilnikom izdanim od HANFA-e, za izračun matematičke pričuve se koriste najnovije tablice smrtnosti, osim u slučaju kada se primjenom drugih tablica smrtnosti dobiva veći iznos matematičke pričuve.

Za cjenike MZ4 i MZ4-J Grupa je izabrala korištenje hrvatskih Tablica smrtnosti koje su korištene pri izračunu premije (TS RH 1989.-91.), a ne najnovijih tablica smrtnosti (TS RH 2010.-12.). Korištenje starijih tablica smrtnosti rezultiralo je većom matematičkom pričuvom nego korištenje najnovijih tablica smrtnosti TS RH 2010.-12. Zbog istog su razloga za cjenike rentnog osiguranja RM1, RND-150 u obračunu matematičke pričuve korištene tablice smrtnosti kao i pri izračunu premije.

Sukladno istom Pravilniku HANFA-e, maksimalna kamatna stopa za izračun matematičke pričuve iznosi:

- 3,3% za ugovore o osiguranju zaključene prije 2010,
- 3% za ugovore o osiguranju zaključene u 2010. godini
- 2,75% za ugovore o osiguranju zaključene između 1.1.2011. i 30.6.2016
- 1,75% za ugovore o osiguranju zaključene između 1.7.2016 i 31.12.2017.
- 1% za ugovore o osiguranju zaključene nakon 1.1.2018.

Tehničke kamatne stope korištene pri izračunu premijskih stopa variraju od 0% do 5%.

Osnovna pretpostavka na kojoj počiva izračun značajnih komponenti pričuva životnog osiguranja je prikazana dolje:

Proizvod	Kamatne stope korištene za izračun pričuve na 31.12.2020	Tablice smrtnosti korištene u 2020	Kamatne stope korištene za izračun pričuve na 31.12.2019	Tablice smrtnosti korištene u 2019
M1, M2, M2-J	2,60%	MT RH 2000-02	3,30%	MT RH 2000-02
M1-J	2,60%	MT RH 2010-12	3,30%	MT RH 2010-12
MZ1	2,60%	MT RH 2000-02	3,30%	MT RH 2000-02
S1, S1-J	2,60%	MT RH 2000-02	3,30%	MT RH 2000-02
S1, S1-J	2,60%	MT RH 2000-02	3,00%	MT RH 2000-02
S3, S3-J, SDJ03	2,50%	MT RH 2000-02	2,50%	MT RH 2000-02
S3U, S3U-J, SDJU03	2,50%	MT RH 2000-02	2,50%	MT RH 2000-02
S3U, S3U-J, SDJU03	1,75%	MT RH 2000-02	1,75%	MT RH 2000-02
M3, M3-J	2,60%	MT RH 2000-02	3,30%	MT RH 2000-02
MZ2	2,60%	MT RH 2000-02	3,30%	MT RH 2000-02
MZ2-J	2,60%	MT RH 2010-12	3,30%	MT RH 2010-12
M4, M4-J, M6J, M6DJ	2,60%	MT RH 2000-02	2,75%	MT RH 2000-02
MZ4, MZ4-J	2,60%	MT RH 1989-91 (s poboljšanjem smrtnosti od 30% izglađene)	2,75%	MT RH 1989-91 (s poboljšanjem smrtnosti od 30% izglađene)
M5	2,60%	MT RH 2000-02	2,75%	MT RH 2000-02
M5-50	2,60%	MT RH 2010-12	2,75%	MT RH 2010-12
MZ5	2,60%	MT RH 2000-02	2,75%	MT RH 2000-02

## 1.6 Osnovne pretpostavke koje imaju najveći utjecaj na priznatu imovinu, obveze, prihode i rashode iz poslova osiguranja (nastavak)

### Životno osiguranje (nastavak)

Proizvod	Kamatne stope korištene za izračun pričuve na 31.12.2020	Tablice smrtnosti korištene u 2020	Kamatne stope korištene za izračun pričuve na 31.12.2019	Tablice smrtnosti korištene u 2019
MZ5-50	2,60%	MT RH 2010-12	2,75%	MT RH 2010-12
MB1-J	2,50%	MT RH 2000-02	2,50%	MT RH 2000-02
M5U, M4U-J	2,50%	MT RH 2000-02, unisex	2,50%	MT RH 2000-02, unisex
M5U-50	2,50%	MT RH 2010-12, unisex	2,50%	MT RH 2010-12, unisex
MZ5U, MZ4U-J	2,50%	MT RH 2000-02, unisex	2,50%	MT RH 2000-02, unisex
MZ5U-50	2,50%	MT RH 2010-12, unisex	2,50%	MT RH 2010-12, unisex
M7U-J	2,50%	MT RH 2000-02, unisex	2,50%	MT RH 2000-02, unisex
M6U, M8U-J	0,00%	MT RH 2010-12, unisex	0,00%	MT RH 2010-12, unisex
MZ6U, MZ8U-J	0,00%	MT RH 2010-12, unisex	0,00%	MT RH 2010-12, unisex
MB1U-J	2,50%	MT RH 2000-02, unisex	2,50%	MT RH 2000-02, unisex
MB2U-J	0,00%	MT RH 2010-12, unisex	0,00%	MT RH 2010-12, unisex
M5U-J, MZ5U-J, M6UJ, M6DUJ	2,60%	MT RH 2000-02, unisex	2,75%	MT RH 2000-02, unisex
M9U-J	0,74%	MT RH 2010-12, unisex		
D1	2,60%	MT RH 2010-12	3,30%	MT RH 2010-12
D1	2,60%	MT RH 2010-12	3,00%	MT RH 2010-12
DJ01, DJ01-J	2,60%	MT RH 2010-12	2,75%	MT RH 2010-12
DJ02, DJ02-J	2,50%	MT RH 2010-12, unisex	2,50%	MT RH 2010-12, unisex
DJ03, DJ03-J	0,00%	MT RH 2010-12, unisex	0,00%	MT RH 2010-12, unisex
RM1	2,60%	Kombinacija njemačkih tablica DAV1994R i MT RH 1989-91	3,30%	Kombinacija njemačkih tablica DAV1994R i MT RH 1989-91
RND-100, RND-150	2,50%	Kombinacija njemačkih tablica DAV2004R i MT RH 2000-02, unisex	2,50%	Kombinacija njemačkih tablica DAV2004R i MT RH 2000-02, unisex
RNP-150	2,50%	MT RH 2000-02, unisex	2,50%	MT RH 2000-02, unisex
RND1-100, RND1-150, RND2-100, RND2-150	0,00%	Kombinacija njemačkih tablica DAV2004R i MT RH 2000-02, unisex	0,00%	Kombinacija njemačkih tablica DAV2004R i MT RH 2000-02, unisex
RNP1-150	0,00%	MT RH 2000-02, unisex	0,00%	MT RH 2000-02, unisex
TB1, DJTB01, DJTB01-J	2,60%	MT RH 2010-12, stope incidencije Republike Slovačke	2,75%	MT RH 2010-12, stope incidencije Republike Slovačke
TBZ1	2,60%	MT RH 2010-12, stope incidencije Republike Slovačke	2,75%	MT RH 2010-12, stope incidencije Republike Slovačke
TB5, TB5-U	2,60%	MT RH 2010-12, stope incidencije od GenRe	2,75%	MT RH 2010-12, stope incidencije od GenRe
TBZ5, TBZ5-U	2,60%	MT RH 2010-12, stope incidencije od GenRe	2,75%	MT RH 2010-12, stope incidencije od GenRe
DJTB02, DJTB02-J	2,50%	MT RH 2010-12, stope incidencije Republike Slovačke	2,50%	MT RH 2010-12, stope incidencije Republike Slovačke
DJTB02, DJTB02-J	1,75%	MT RH 2010-12, stope incidencije Republike Slovačke	1,75%	MT RH 2010-12, stope incidencije Republike Slovačke
DJTB03	1,75%	MT RH 2010-12, stope incidencije Republike Slovačke	1,75%	MT RH 2010-12, stope incidencije Republike Slovačke



## 1.6 Osnovne pretpostavke koje imaju najveći utjecaj na priznatu imovinu, obveze, prihode i rashode iz poslova osiguranja (nastavak)

### Životno osiguranje (nastavak)

Proizvod	Kamatne stope korištene za izračun pričuve na 31.12.2020	Tablice smrtnosti korištene u 2020	Kamatne stope korištene za izračun pričuve na 31.12.2019	Tablice smrtnosti korištene u 2019
TB5U, TB5U-U, TBZ5U, TBZ5U-U	1,75%	MT RH 2010-12, stope incidencije od GenRe, unisex	1,75%	MT RH 2010-12, stope incidencije od GenRe, unisex
TBZ5, TBZ5-U	2,50%	MT RH 2010-12, stope incidencije od GenRe, unisex	2,50%	MT RH 2010-12, stope incidencije od GenRe, unisex
TB6UJ-U	0,00%	MT RH 2010-12 stope incidencije od GenRe, unisex	0,00%	MT RH 2010-12, stope incidencije od GenRe, unisex
IL, SPI-01	2,60%	MT RH 2000-02	2,75%	MT RH 2000-02
ULNZ, ULR	0,00%	MT RH 2010-12, unisex	0,00%	MT RH 2010-12, unisex
BD1	2,60%	MT RH 2010-12, stope incidencije izvedene od podataka dobivenih od HZJZ	2,75%	MT RH 2010-12, stope incidencije izvedene od podataka dobivenih od HZJZ
BD1U	2,50%	MT RH 2010-12, stope incidencije izvedene od podataka dobivenih od HZJZ, unisex	2,50%	MT RH 2010-12, stope incidencije izvedene od podataka dobivenih od HZJZ, unisex
BD1U	1,75%	MT RH 2010-12, stope incidencije izvedene od podataka dobivenih od HZJZ, unisex	0,0175	MT RH 2010-12, stope incidencije izvedene od podataka dobivenih od HZJZ, unisex
S4UN, S4UN-J	1,00%	MT RH 2010-12	1,00%	MT RH 2010-12
S4UP, S4UP-J	1,00%	MT RH 2010-12, uz korekciju za smrtnost za pušenje po organizaciji WHO	1,00%	MT RH 2010-12, uz korekciju za smrtnost za pušenje po organizaciji WHO
SS1US	1,00%	* Objašnjenje ispod tablice	1,00%	* Objašnjenje ispod tablice
SS1UN, SS1UPN	1,00%	MT SLO 2007	1,00%	MT SLO 2007
STB1UN	1,00%	** Objašnjenje ispod tablice	0,01	** Objašnjenje ispod tablice

### Bonusi osiguranicima

#### Diskrecijski bonusi

Osiguranici ili korisnici osiguranja za slučaj smrti i doživljenja (M1, M1-J, M2, M2-J, M3, M3-J, M4, M4-J, MZ1, MZ1-J, MZ2, MZ2-J, MZ4, MZ4-J, M5-50, M5-100, M5-200, M5-300, MZ5-50, MZ5-100, MZ5-200, MZ5-300, M6J-100, M6J-150, M6DJ-100, M6DJ-150, M5U-50, M5U-100, M5U-200, M5U-300, MZ5U-50, MZ5U-100, MZ5U-200, MZ5U-300, M6U-50, M6U-100, M6U-200, M6U-300, MZ6U-50, MZ6U-100, MZ6U-200, MZ6U-300, M6UJ-100, M6UJ-150, M6DUJ-100, M6DUJ-150, M4U-J, MZ4U-J, M5U-J, MZ5U-J, M7U-J, M8U-J), osiguranja u slučaju doživljenja (D1, DJ01, DJ01-J, DJ02, DJ02-J, DJ03, DJ03-J) i rentnih osiguranja (RM1, RND-100, RND-150, RNP-150, RND1-100, RND1-150, RNP1-150) imaju pravo na diskrecijsko sudjelovanje u dobiti Grupe ostvarenoj upravljanjem imovinom životnog osiguranja. Udio u dobiti izračunava se 31. prosinca svake godine, nakon isteka druge godine osiguranja i ne smije prelaziti 90% ili 80% ostvarene dobiti od upravljanja imovinom života (ovisno o ugovoru). U slučaju doživljenja, udio u dobiti isplaćuje se zajedno s osiguranim iznosom. U slučaju smrti, Grupa isplaćuje osiguranici iznos i udio u dobiti koji je do tada obračunat. Grupa rezervira iznose svih bonusa alociranih osiguranicima unutar pričuva životnih osiguranja.

#### Zajamčeni bonusi

Grupa je dužna isplatiti zajamčenu dobit svakom osiguraniku ili korisniku osiguranja u slučaju smrti i doživljenja po starim tarifama (M1, M1-J, M2, M2-J, M3, M3-J, MZ2, MZ2-J, M4-J i MZ4-J tranša za banku-Sve 5 Paket, M5U-J, MZ5U-J, M6J-100, M6J-150, M6DJ-100, M6DJ-150, M6UJ-100, M6UJ-150, M6DUJ-100, M6DUJ-150). Zajamčena dobit na datum isteka osiguranja odgovara određenom postotku svote osiguranja ovisno o tarifi i trajanju police. Kod primjene tarifa M6J-100, M6J-150, M6DJ-100, M6DJ-150, M6UJ-100, M6UJ-150, M6DUJ-100 i M6DUJ-150 ukupan iznos zajamčene dobiti će se isplatiti u slučaju smrti. Sva zajamčena dobit uključena je u izračun matematičke pričuve životnih osiguranja.

## 1.7 Test adekvatnosti obveza

### *Životno osiguranje*

Matematička pričuva životnih osiguranja se testira na svaki datum izvještavanja u odnosu na izračun budućih novčanih tokova koristeći eksplicitne i konzistentne pretpostavke relevantnih faktora – budućih premija, smrtnosti, pobolijevanja, rezultata ulaganja, isteka, otkupa, garancija, bonusa osiguranicima, troškova i korištenja opcija koje su na raspolaganju osiguranicima. Grupa je napravila određene promjene u metodologiji, u skladu s uputama i procedurama matičnog društva, te od 2015. koristi najbolju procjenu obveza (engl. best estimate liabilities - BEL) kalkulaciju iz modela novčanog tijeka koji potpisuje i odobrava matično društvo.

Tamo gdje postoje pouzdani tržišni podaci, pretpostavke se temelje na izravno i neizravno dostupnim tržišnim cijenama.

Pretpostavke koje se ne mogu pouzdano temeljiti na tržišnim vrijednostima baziraju se na tekućim pretpostavkama izračunatim na temelju internih modela Grupe i javno dostupnih izvora (npr. demografski podaci objavljeni od strane Državnog zavoda za statistiku).

Zbog određene neizvjesnosti vezane uz buduću razvoj tržišta osiguranja i portfelja Grupe, Grupa koristi konzervativne margine za rizik i neizvjesnost u sklopu testa adekvatnosti obveza.

Početne pretpostavke se godišnje revidiraju i ažuriraju na temelju nedavnog iskustva.

Metodologija testiranja uzima u obzir tekuće pretpostavke o svim budućim novčanim tokovima uključujući novčane tokove iz ugrađenih opcija i garancija. Metodologija omogućuje kvantifikaciju korelacije između svih faktora rizika.

Osnovne korištene pretpostavke su:

#### *Segmentacija*

Grupa segmentira proizvode u nekoliko homogenih grupa prema karakteristikama individualnih proizvoda (vrsta proizvoda i garantirana kamatna stopa). Adekvatnost obveza testira se odvojeno za svaku grupu proizvoda. Nedostatnost obveza u pojedinoj grupi ne netira se sa viškom koji proizlazi iz drugih grupa prilikom utvrđivanja potrebnih dodatnih obveza.

Neto sadašnja vrijednost budućih novčanih tokova izračunata temeljem pretpostavki opisanih u nastavku, uspoređuje se s obvezama iz osiguranja, za svaku grupu proizvoda zasebno. Ukoliko usporedba pokazuje da je knjigovodstvena vrijednost obveza iz osiguranja neadekvatna uzevši u obzir procijenjene novčane tokove. Cjelokupni nedostatak se priznaje u dobiti ili gubitku kao dodatna pričuva.

#### *Smrtnost i pobolijevanje*

Smrtnost i pobolijevanje se obično temelje na podacima hrvatskog Državnog zavoda za statistiku i usklađuju od strane Grupe na temelju statističkih analiza iskustva smrtnosti Grupe.

Pretpostavke za smrtnost i pobolijevanje se usklađuju za marginu rizika i neizvjesnosti.

#### *Postojanost*

Buduće premije po osigurateljnim ugovorima uključuju se bez priznavanja indeksacije premije. Isteci i otkupi se procjenjuju na temelju prošlog iskustva Grupe (ovisno o vrsti proizvoda i trajanju ugovora). Grupa redovno analizira postojanost stvarnih stopa prema vrsti i trajanju proizvoda i sukladno tome usklađuje pretpostavke.

Pretpostavke dobivene na opisani način dodatno se usklađuju se za marginu rizika i neizvjesnosti.

#### *Troškovi*

Pretpostavke o budućim troškovima obnove i održavanja polica uključene u test adekvatnosti obveza izvode se iz tekućeg iskustva Grupe. Novčani tokovi za troškove budućih razdoblja uvećani su za godišnju stopu inflacije (1,5%) procijenjene od strane Grupe.

## 1.7 Test adekvatnosti obveza (nastavak)

### *Životno osiguranje (nastavak)*

#### *Očekivani povrat od investicija i diskontna stopa*

Budući povrati od investicija temelje se na postojećem portfelju financijske imovine i pretpostavljenoj stopi reinvestiranja. Stopa reinvestiranja uzima u obzir postojeće obveznice na tržištu kapitala koje zadovoljavaju određene uvjete: postojanje investicijskog rejtinga, valutna usklađenost EUR i fiksno trajanje. Geografska diverzifikacija također se uzima u obzir. Prinos (stopa reinvestiranja) se optimizira na skupini obveznica, vodeći računa o limitima postavljenih od strane Društva, strateškoj alokaciji imovine i kapitalnoj poziciji Društva.

#### *Garantirana kamatna stopa*

Grupa dodatno uzima u obzir potencijalnu volatilnost stvarnog prinosa od investiranja u odnosu na garantiranu kamatnu stopu i kamatnu stopu na nerizična ulaganja. Na garantiranu kamatnu stopu uglavnom utječe volatilnost prinosa od ulaganja.

#### *Raspodjela dobiti*

Dok je za većinu polica životnog osiguranja iznos i raspored dodjele bonusa ugovarateljima diskrecijsko pravo Grupe, procjena adekvatnosti obveza uzima u obzir buduće diskrecijske bonuse, izračunate kao fiksni postotak viška pripisane kamatne stope iznad garantirane tehničke kamatne stope po pojedinim policama. Prema dosadašnjim iskustvima pripisana stopa je razlika između nerizične kamatne stope i fiksne margine (2%) te ne može biti veća od 2,5%.

Primijenjeni postotak u skladu je s trenutnom poslovnom praksom alokacije bonusa Grupe.

#### *Rezultati testa adekvatnosti obveza*

Testom adekvatnosti obveza za životna osiguranja na kraju godine Društvo je priznalo 981 tisuću kuna (2019: 988 tisuća kuna).

### *Neživotno osiguranje*

Za razliku od životnog osiguranja, obveze neživotnog osiguranja računaju se koristeći tekuće (ne povijesne) pretpostavke.

Test adekvatnosti obveza za neživotna osiguranja je stoga ograničen na neistekli dio postojećih ugovora. Test se provodi usporedbom očekivanih vrijednost šteta i troškova koje se mogu pripisati neisteklim ugovorima važećim na datum izvještavanja s prijenosnim premijama po tim policama nakon odbitka odgođenih troškova provizije. Očekivani novčani tokovi vezani za štete i troškove se procjenjuju na temelju iskustva tijekom proteklog razdoblja ugovora o osiguranju i usklađuju za značajne pojedinačne gubitke za koje se ne očekuje da će se ponoviti. Prinos od ulaganja je procijenjen na 0% obzirom na trenutačnu situaciju na tržištu.

Test se provodi po grupama proizvoda koje obuhvaćaju osigurateljne ugovore sličnog profila rizika.

Pretpostavke koje se koriste za procjenu rentnih pričuva uključuju sve buduće novčane tokove te se promjene odmah priznaju u dobiti ili gubitku. Zbog toga ne postoji potreba za provođenjem posebnog testa adekvatnosti obveza.

Temeljem provedenog testa adekvatnosti na 31. prosinca 2020. godine nisu priznate pričuve za rizike koji nisu istekli (2019. godine: 0 kuna).

## 1.8 Osjetljivost najbolje procjene obveza na promjene u značajnim varijablama

Dobit ili gubitak i osigurateljne obveze uglavnom su osjetljivi na promjene u smrtnosti, stope odustanka, troškove i diskontne stope korištene u testu adekvatnosti obveza.

U 2020. Grupa je procijenila utjecaj promjena ključnih varijabli koje bi mogle imati značajni utjecaj na najbolju procjenu obveza (engl. best estimate liability ili BEL) na kraju godine u skladu s uputama i pravilnicima matičnog društva. Za svako razdoblje, u projekciji se izračunava novčani tijek, a BEL se izračunava kao najbolja procjena obveza.

### *Životno osiguranje*

	<b>2020</b>	<b>2019</b>
	<b>HRK'000</b>	<b>000 kn</b>
Početna vrijednost (engl. base run)	3.243.924	3.304.082
Nerizična kamatna stopa +100bp	3.053.062	3.090.066
Nerizična kamatna stopa -100bp	3.453.377	3.540.083
Smrtnost (za proizvode s rizikom smrti) +15%	3.252.897	3.313.105
Troškovi održavanja polica +10%	3.279.234	3.343.035
Trošak inflacije +1%	3.265.744	3.330.241

Grupa koristi izračun BEL za potrebe upravljanja osjetljivošću osigurateljnog rizika obzirom na tržišne uvjete.

Početna vrijednost se odnosi na obračun obveza uz korištenje najbolje procjene pretpostavki. Početna vrijednost predstavlja BEL izračun uz primjenu pretpostavki opisanih u bilješci 1.7 tijekom testa adekvatnosti obveza. Za svaku policu izračunavaju se prihodi od premija i ulaganja, a troškovi se izračunavaju temeljem administrativnih troškova i šteta.

Promjene u varijablama predstavljaju razumne moguće promjene koje bi, da su se dogodile, utjecale na značajnu promjenu osigurateljnih obveza na datum izvještavanja. Razumne moguće promjene ne predstavljaju očekivane promjene u varijablama niti najgori mogući scenarij.

Analiza je provedena za promjenu u pojedinoj varijabli, pri čemu ostale pretpostavke ostaju nepromijenjene i ne uključuje promjene vrijednosti odgovarajuće imovine.

Osjetljivost na promjene u smrtnosti je izračunata kroz procjenu utjecaja povećanja u smrtnosti za proizvode sa rizikom smrti BEL; dok je osjetljivost na promjene u stopama troškova izračunata pomoću procjene utjecaja porasta troškova održavanja polica za 10% na BEL.

Na dobit ili gubitak kao i na obveze iz poslova osiguranja (kako pokazuje BEL), u oba smjera, najviše utječu promjene u nerizičnoj kamatnoj stopi. Stoga su promjene u nerizičnoj kamatnoj stopi iskazane u 100 baznih bodova u oba smjera.

### *Neživotno osiguranje*

U neživotnom osiguranju varijable koje bi imale najveći utjecaj na osigurateljne obveze odnose se na sudske štete iz osiguranja auto odgovornosti. Obveze vezane za sudske štete su osjetljive na promjene regulatornih, pravnih, političkih, ekonomskih i društvenih trendova. Uprava vjeruje da nije praktično kvantificirati osjetljivost pričuva neživotnih osiguranja na promjene u ovim varijablama.

## 1.9 Odredbe i uvjeti ugovora o osiguranju koji imaju značajan utjecaj na iznos, vrijeme i neizvjesnost budućih novčanih tokova

### *Ugovori neživotnog osiguranja*

Grupa nudi različite vrste neživotnih osiguranja, što uključuje osiguranje motornih vozila, imovine, odgovornosti, pomorsko, zračno i transportno osiguranje, zdravstveno i osiguranje nezgode. Ugovori neživotnih osiguranja u pravilu se sklapaju ili sa fiksno određenim trajanjem od jedne godine ili na dugoročnijoj osnovi sa višegodišnjim trajanjem ili trajanjem do otkaza. Bez obzira na ugovoreno trajanje ugovora o osiguranju, svaka strana ima opciju otkaza ugovora uz tromjesečni otkazni rok. Obzirom na tu okolnost, Grupa zadržava mogućnost analize i ponovne procjene svih uvjeta pod kojima je određen ugovor o osiguranju sklopljen, uključujući i evaluaciju adekvatnosti cijene rizika u intervalima koji nisu duži od godine dana. Pri tome je, osim eventualnih prilagodbi same cijene osiguranja, također zadržana i mogućnost uvođenja franšiza kao i uvođenje drugih restriktivnih mjera, ukoliko se ocjeni da priroda samog rizika zahtjeva takav pristup.

Glavni izvor neizvjesnosti koji utječe na iznos i vrijeme budućih novčanih tokova proizlazi iz neizvjesnosti nastanka budućih šteta kao i neizvjesnosti vezanih uz njihove iznose.

Ostali značajni izvori neizvjesnosti vezani za neživotna osiguranja proizlaze iz regulative koja daje pravo vlasnicima polica osiguranja da prijave štetu prije stupanja na snagu zastare, koja nastupa 3 godine od saznanja osiguranika za štetu, ali ne kasnije od 5 godina od početka godine, nakon godine nastanka štete. Ova odredba je posebno značajna kod šteta gdje je prisutan duži vremenski period od samog trenutka nastanka štete, preko trenutka prijave pa do trenutka kada je moguće točno utvrditi intenzitet štete (to je posebno izraženo kod slučajeva trajne invalidnosti koja proizlazi iz osiguranja nezgode ili prilikom slučajeva težih tjelesnih ozljeda kod osiguranja odgovornosti i slično).

U portfelju neživotnih osiguranja ne postoje proizvodi kojima se garantira neograničeno pokrivanje te je maksimalni iznos za koji osiguratelj može biti obvezan po pojedinoj polici uslijed nastanka štetnog događaja uvijek ograničen ugovorenim iznosom osiguranja. Izuzetak od ovog pravila je obvezno osiguranje vlasnika odnosno korisnika motornih vozila od odgovornosti za štete trećim osobama (dalje u tekstu: AO) u zemljama članicama Sustava zelene karte koje imaju nelimitirano pokrivanje. Obzirom na zakonske odredbe koji propisuju primjenu osigurane svote države u kojoj je šteta nastala, ovaj rizik nije moguće u potpunosti izbjeći, ali ga je moguće transferirati putem odgovarajućih reosigurateljskih ugovora.

Značajke pojedinih vrsta osiguranja, ako se značajno razlikuju od gore navedenih značajki, opisane su u nastavku.

### *Osiguranja motornih vozila*

Portfelj osiguranja motornih vozila uključuje osiguranja AO i osiguranje cestovnih vozila (kasko). AO pokriva odgovornost vlasnika, odnosno korisnika motornog vozila, za štete nanesene trećim osobama ukoliko je uslijed uporabe motornog vozila došlo do tjelesne ozljede i imovinske štete. Teritorijalna valjanost osiguranja od automobilske odgovornosti proteže se na EU kao i na zemlje koje su članice Sustava zelene karte.

Imovinske štete, bilo da se radi o AO ili kasko osiguranju, uglavnom se prijavljuju i podmiruju nedugo nakon nastanka štete. Prijave i isplate vezane uz tjelesne ozljede, međutim, teže se procjenjuju te se podmiruju u duljem razdoblju. Takve štete mogu biti podmirene u obliku jednokratne isplate ili u obliku rente. Iznosi šteta vezanih za tjelesne ozljede i s njima vezanim gubicima zarada, pod utjecajem su odluka i smjernica koje donosi Vrhovni sud, a na kojima se temelji sudska praksa. Slijedom navedenog, kod AO postoji dodatni utjecaj na neizvjesnost budućih obveza osiguratelja zbog eventualne izmjene postojeće sudske prakse.

Auto odgovornost je regulirana Zakonom o obveznim osiguranjima u prometu.

Kasko osiguranje predstavlja standardno osiguranje od štete čiji je iznos ograničen ugovorenim osiguranom svotom.

### *Osiguranje imovine*

Okvirno se dijeli na osiguranje industrijskih, komercijalnih i privatnih rizika. Za industrijske i veće komercijalne rizike Grupa koristi tehnike upravljanja kako bi identificirala rizike i analizirala gubitke i opasnosti te surađuje s reosigurateljima. Osiguranje privatnih imovinskih rizika odnosi se na standardno osiguranje građevina i stvari u njima.

Štete se obično prijavljuju brzo i mogu se likvidirati bez odgađanja.

## 1.9 Odredbe i uvjeti ugovora o osiguranju koji imaju značajan utjecaj na iznos, vrijeme i neizvjesnost budućih novčanih tokova (nastavak)

### *Ugovori neživotnog osiguranja (nastavak)*

#### *Osiguranje odgovornosti*

Pokriva sve vrste odgovornosti i uključuje javnu odgovornost, odgovornost prema djelatnicima, odgovornost iz uporabe proizvoda i čitav niz profesionalnih odgovornosti koje su ili zakonski obvezne ili na dobrovoljnoj bazi. Štete kod svih vrsta osiguranja odgovornosti se plaćaju na principu nastanka štete (engl. claims-occurrence basis) tj. Grupa je odgovorna za sve štetne događaje koji nastanu za vrijeme trajanja ugovora o osiguranju, bez obzira ako se prijave i nakon isteka ugovora. Grupa poduzima sve adekvatne mjere kao bi se osigurala sve potrebne informacije u odnosu na izloženost štetnom događaju. Međutim, ipak postoji neizvjesnost pri procjeni konačne visine odštete, naročito kod sudskih šteta.

#### *Osiguranje od nezgode*

Osiguranje od nezgode uobičajeno se prodaje kao dodatno pokriće uz životno osiguranje ili uz AO, ali se također prodaje i kao samostalno osiguranje.

### *Ugovori životnih osiguranja*

#### *Bonusi*

Oko 72,88% polica životnog osiguranja Grupe (2019.: 75,72%) uključuje pravo ugovaratelja na bonus. Bonusi ugovarateljima su diskrecijski i Grupa ih priznaje nakon što je prijedlog o dodijeli bonusa odobren od Uprave u skladu s odgovarajućim zakonskim zahtjevima. Bonusi postaju garantirani nakon što se alociraju ugovarateljima osiguranja.

#### *Premije*

Premije životnih osiguranja su vezane uz euro i američki dolar i mogu biti plative u redovnim ratama ili kao jednokratne premije na početku trajanja osiguranja. Premija se uplaćuje i osigurana svota isplaćuje u hrvatskim kunama uz valutnu klauzulu (euro i dolar). Neki od mješovitih proizvoda osiguranja sadrže opciju indeksacije premije koja može biti iskorištena od strane ugovaratelja na godišnjem nivou. Ukoliko ugovaratelj ne iskoristi opciju indeksacije, premija i ugovorena osigurana svota se ne povećavaju u skladu s inflacijom.

#### *Osiguranje za slučaj smrti (riziko)*

Tradicionalno osiguranje za slučaj smrti uključuje rizik smrti, priključno osiguranje od nezgode i kritičnih bolesti. Premije se plaćaju u ratama ili kao jednokratne premije. Police nude fiksnu osiguranu svotu za slučaj smrti dok priključna osiguranja nude kratkoročnu odnosno dugoročnu zaštitu. Naknade u slučaju smrti plaćaju se samo ako osiguranik umre tijekom trajanja police osiguranja.

#### *Osiguranje za slučaj smrti i doživljenja*

Ovo su također tradicionalni proizvodi životnog osiguranja koji pružaju dugoročnu financijsku zaštitu. Većina dugoročnih proizvoda daje osiguraniku mogućnost financiranja njegovih potreba tijekom mirovine. Ovi proizvodi pokrivaju rizik smrti, doživljenja, oslobođenja od plaćanja premije u slučaju trajne radne nesposobnosti, a premija je plativa jednokratno ili višekratno. Osiguranje od nezgode ili kritičnih bolesti mogu se priključiti uz glavno pokriće. Osigurana svota uobičajeno se isplaćuje jednokratno.

#### *Osiguranje za slučaj doživljenja*

Ovo su također tradicionalni proizvodi životnog osiguranja koji pružaju dugoročnu financijsku zaštitu pri isteku. Ovi proizvodi pružaju osiguraniku mogućnost financiranja njegovih potreba tijekom mirovine ili nekih drugih događaja (u slučaju osiguranja djece). Premija je plativa jednokratno ili višekratno i pokriva rizik doživljenja.

## **1.9 Odredbe i uvjeti ugovora o osiguranju koji imaju značajan utjecaj na iznos, vrijeme i neizvjesnost budućih novčanih tokova (nastavak)**

### *Ugovori životnih osiguranja (nastavak)*

#### *Unit linked i index-linked životno osiguranje*

Unit-linked životno osiguranje kombinira tradicionalno životno osiguranje za slučaj smrti i mogućnost da se redovna premija ili dodatna jednokratna premija ulaže u određene investicijske fondove. Ugovaratelj određuje fond u koji se plaćanja ulažu i može promijeniti fond tijekom ugovora. Ugovaratelj može platiti dodatnu jednokratnu premiju ili povući dio dodatne jednokratne premije.

Životno osiguranje vezano uz dioničke indekse je povezano s prosječnim kretanjem Euro Stoxx 50, S&P 500 i Nikei 225 indeksa s garantiranom naknadom po dospelju i minimalnom garantiranom naknadom u slučaju smrti.

#### *Rentno osiguranje*

Grupa nudi jedan proizvod osiguranja rente: osobne neodgođene doživotne rente kao proizvod koji osigurava doživotnu isplatu rente. Premija se plaća jednokratno dok se renta isplaćuje mjesečno.

Osiguranje osobne neodgođene rente s određenim trajanjem i osiguranje odgođene doživotne rente nije više u ponudi Grupe. Po postojećim policama odgođene rente ugovaratelji osiguranja plaćaju višekratnu premiju.

## 1.10 Nekretnine i oprema

### Grupa

	Zemljište i zgrade 000 kn	Motorna vozila 000 kn	Oprema i namještaj 000 kn	Imovina s pravom korištenja 000 kn	Imovina u pripremi 000 kn	Ukupno 000 kn
<b>Trošak nabave</b>						
Stanje na dan 1. siječnja 2019.	41.133	2.915	41.189	77.370	814	163.421
Povećanja	-	133	482	252	-	867
Otpisi i prodaje	-	(971)	(10.557)	-	(814)	(12.342)
<b>Stanje na dan 31. prosinca 2019.</b>	<b>41.133</b>	<b>2.077</b>	<b>31.114</b>	<b>77.622</b>		<b>151.946</b>
Stanje na dan 1. siječnja 2020.	41.133	2.077	31.114	77.622	-	151.946
Povećanja	-	-	3.428	5.303	-	8.731
Otpisi i prodaje	(19)	-	(441)	-	-	(460)
<b>Stanje na dan 31. prosinca 2020.</b>	<b>41.114</b>	<b>2.077</b>	<b>34.101</b>	<b>82.925</b>	<b>-</b>	<b>160.217</b>
<b>Amortizacija i umanjenje vrijednosti</b>						
Stanje na dan 1. siječnja 2019.	8.001	2.852	37.867	-	-	48.720
Trošak amortizacije za godinu (bilješka 1.29)	911	15	1.543	10.006	-	12.475
Otpisi i prodaje	-	(923)	(9.659)	-	-	(10.582)
<b>Stanje na dan 31. prosinca 2019.</b>	<b>8.912</b>	<b>1.944</b>	<b>29.751</b>	<b>10.006</b>	<b>-</b>	<b>50.613</b>
Stanje na dan 1. siječnja 2020.	8.912	1.944	29.751	10.006	-	50.613
Trošak amortizacije za godinu (bilješka 1.29)	1.006	13	2.049	10.126	-	13.194
Otpisi i prodaje	(7)	-	(427)	-	-	(434)
<b>Stanje na dan 31. prosinca 2020.</b>	<b>9.911</b>	<b>1.957</b>	<b>31.373</b>	<b>20.132</b>	<b>-</b>	<b>63.373</b>
<b>Neto knjigovodstvena vrijednost</b>						
Na dan 1. siječnja 2019.	33.132	62	3.322	77.370	814	114.700
Na dan 31. prosinca 2019.	32.221	133	1.363	67.616	-	101.333
Na dan 1. siječnja 2020.	32.221	133	1.363	67.616	-	101.333
<b>Na dan 31. prosinca 2020.</b>	<b>31.203</b>	<b>120</b>	<b>2.728</b>	<b>62.793</b>	<b>-</b>	<b>96.844</b>

U vrijednost zemljišta i zgrada uključena su zemljišta koje se ne amortiziraju knjigovodstvene vrijednosti 4,288 tisuća kuna (2019.: 4.874 tisuća kuna).

Tijekom 2020. i 2019. godine nije bilo kapitaliziranih troškova posudbe vezanih uz stjecanje nekretnina i opreme.

Nekretnine i oprema Grupe nisu dani u zalog.

Imovina s pravom korištenja se odnosi na zgrade i pripadajući parking te automobile.

Trošak amortizacije priznaje se u dobiti ili gubitku unutar pozicije Administrativni troškovi (bilješka 1.29).



## 1.10 Nekretnine i oprema (nastavak)

### Društvo

	Zemljište i zgrade 000 kn	Motorna vozila 000 kn	Oprema i namještaj 000 kn	Imovina s pravom korištenja 000 kn	Imovina u pripremi 000 kn	Ukupno 000 kn
<b>Trošak nabave</b>						
Stanje na dan 1. siječnja 2019.	37.376	2.732	39.551	77.370	-	157.029
Povećanja	-	-	460	252	-	712
Otpisi i prodaje	-	(788)	(10.557)	-	-	(11.345)
<b>Stanje na dan 31. prosinca 2019.</b>	<b>37.376</b>	<b>1.944</b>	<b>29.454</b>	<b>77.622</b>	<b>-</b>	<b>146.396</b>
Stanje na dan 1. siječnja 2020.	37.376	1.944	29.454	77.622	-	146.396
Povećanja	-	-	3.281	5.303	-	8.584
Otpisi i prodaje	(19)	-	(441)	-	-	(460)
<b>Stanje na dan 31. prosinca 2020.</b>	<b>37.357</b>	<b>1.944</b>	<b>32.294</b>	<b>82.925</b>	<b>-</b>	<b>154.520</b>
<b>Amortizacija i umanjenje vrijednosti</b>						
Stanje na dan 1. siječnja 2019.	7.226	2.726	36.706	-	-	46.658
Trošak amortizacije za godinu (bilješka 1.29)	827	6	1.295	10.006	-	12.134
Otpisi i prodaje	-	(788)	(9.659)	-	-	(10.447)
<b>Stanje na dan 31. prosinca 2019.</b>	<b>8.053</b>	<b>1.944</b>	<b>28.342</b>	<b>10.006</b>	<b>-</b>	<b>48.345</b>
Stanje na dan 1. siječnja 2020.	8.053	1.944	28.342	10.006	-	48.345
Trošak amortizacije za godinu (bilješka 1.29)	925	-	1.841	10.126	-	12.892
Otpisi i prodaje	(7)	-	(427)	-	-	(434)
<b>Stanje na dan 31. prosinca 2020.</b>	<b>8.971</b>	<b>1.944</b>	<b>29.756</b>	<b>20.132</b>	<b>-</b>	<b>60.803</b>
<b>Neto knjigovodstvena vrijednost</b>						
Na dan 1. siječnja 2019.	30.150	5	2.845	77.370	-	110.370
Na dan 31. prosinca 2019.	29.323	-	1.112	67.616	-	98.050
Na dan 1. siječnja 2020.	29.323	-	1.112	67.616	-	98.050
<b>Na dan 31. prosinca 2020.</b>	<b>28.386</b>	<b>-</b>	<b>2.538</b>	<b>62.793</b>	<b>-</b>	<b>93.717</b>

U vrijednost zemljišta i zgrada uključena su zemljišta koje se ne amortiziraju knjigovodstvene vrijednosti 4.288 tisuća kuna (20189: 4.288 tisuća kuna).

Tijekom 2020. i 2019. godine nije bilo kapitaliziranih troškova posudbe vezanih uz stjecanje nekretnina i oprema.

Nekretnine i oprema Društva nisu dani u zalog.

Imovina s pravom korištenja se odnosi na zgrade i pripadajući parking te automobile.

Trošak amortizacije priznaje se u dobiti ili gubitku u poziciji Administrativni troškovi (bilješka 1.29).

## 1.11 Ulaganja u nekretnine

	<b>Grupa i Društvo 000 kn</b>
<b>Trošak nabave</b>	
Stanje na dan 1. siječnja 2019.	51.377
Prodaja	5
	<hr/>
<b>Stanje na dan 31. prosinca 2019.</b>	<b>51.382</b>
	<hr/>
Stanje na dan 1. siječnja 2020.	51.382
Povećanje	418
	<hr/>
<b>Stanje na dan 31. prosinca 2020.</b>	<b>51.800</b>
 <b>Amortizacija i umanjenje vrijednosti</b>	
Stanje na dan 1. siječnja 2019.	24.770
Trošak amortizacije za godinu (bilješka 1.31)	1.249
Prodaja	
	<hr/>
<b>Stanje na dan 31. prosinca 2019.</b>	<b>26.019</b>
	<hr/>
Stanje na dan 1. siječnja 2020.	26.019
Trošak amortizacije za godinu (bilješka 1.31)	1.257
Prodaja	-
	<hr/>
<b>Stanje na dan 31. prosinca 2020.</b>	<b>27.276</b>
 <b>Neto knjigovodstvena vrijednost</b>	
Na dan 1. siječnja 2019.	26.607
Na dan 31. prosinca 2019.	25.363
	<hr/> <hr/>
Na dan 1. siječnja 2020.	25.363
<b>Na dan 31. prosinca 2020.</b>	<b>24.524</b>
	<hr/> <hr/>

Prihod od najma za godinu realiziran je u iznosu od 3.329 tisuća kuna (2018.: 1.716 tisuća kuna) te priznat u poziciji Financijski prihodi (bilješka 1.25). Operativni troškovi (koji uključuju popravke i održavanje) proizašli iz ulaganja u nekretnine tijekom godine se prefakturiraju korisniku najma. Ukupni troškovi održavanja za ulaganja u nekretnine u 2020. godini iznosili su 514 tisuća kuna (2019.: 489 tisuća kuna) i prikazani su u ostalim troškovima u poziciji Financijski rashodi (bilješka 1.31).

Fer vrijednost ulaganja u nekretnine je veća od knjigovodstvene vrijednosti i iznosi 42.071 tisuća kuna (2019: 37,770 tisuća kuna).

Trošak amortizacije prikazuje se u dobiti ili gubitku unutar Financijskih rashoda (bilješka 1.31).

## 1.12 Razgraničeni troškovi pribave

U okviru poslova osiguranja Grupe i Društva razgraničavaju se određeni troškovi pribave. Za poslove osiguranja života, troškovi pribave se uzimaju u obzir prilikom izračuna pričuva za životno osiguranje putem Zilmerizacije. Odgođeni troškovi pribave za životna osiguranja ne priznaju se kao posebna stavka imovine na datum izvještavanja. Za potrebe izvještavanja po segmentima, dopunska osiguranja uz životna osiguranja klasificiraju se kao poslovi životnih osiguranja.

Analiza razgraničenih odgođenih troškova prikazana je u nastavku:

### Grupa i Društvo

	Neživot		Dopunska osiguranja uz životna osiguranja		Ukupno	
	2020. 000 kn	2019. 000 kn	2020. 000 kn	2019. 000 kn	2020. 000 kn	2019. 000 kn
Stanje na dan 1. siječnja	<b>69.006</b>	51.091	<b>1.530</b>	1.494	<b>70.536</b>	52.585
Kapitalizacija troškova pribave	66.669	67.242	459	1.530	67.128	68.772
Amortizacija troškova pribave	(62.904)	(49.327)	(650)	(1.494)	(63.554)	(50.821)
Neto promjena priznata kroz dobit ili gubitak (bilješka 1.28)	3.765	17.915	(191)	36	3.574	17.951
<b>Stanje na dan 31. prosinca</b>	<b>72.771</b>	69.006	<b>1.339</b>	1.530	<b>74.110</b>	70.536

## 1.13 Ostala nematerijalna imovina

### Grupa

	Goodwill 000 kn	Interno razvijen softver 000 kn	Kupljen kompjuterski softver 000 kn	Kompjuterski softver u pripremi 000 kn	Ekstuzivno distribucijsko pravo 000 kn	Ukupno 000 kn
<b>Trošak nabave</b>						
Stanje na dan 1. siječnja 2019.	24	51.495	47.904	2.504	165.702	267.629
Povećanja	-	4.491	3.435	1.482	-	9.408
Prijenos u upotrebu	-	-	-	-	-	-
Otpis	-	-	(376)	(340)	-	(716)
<b>Stanje na dan 31. prosinca 2019.</b>	<b>24</b>	<b>55.986</b>	<b>50.963</b>	<b>3.646</b>	<b>165.702</b>	<b>276.321</b>
Stanje na dan 1. siječnja 2020.	24	55.986	50.963	3.646	165.702	276.321
Povećanja	-	7.334	1.067	187	-	8.587
Prijenos u upotrebu	-	3.511	135	(3.646)	-	7.292
Otpis	-	-	(1.333)	-	-	(1.333)
<b>Stanje na dan 31. prosinca 2020.</b>	<b>24</b>	<b>66.831</b>	<b>50.832</b>	<b>187</b>	<b>165.702</b>	<b>283.576</b>
<b>Amortizacija</b>						
Stanje na dan 1. siječnja 2019.	-	38.930	44.403	-	1.840	85.173
Trošak amortizacije za godinu (bilješka 1.29)	-	5.448	1.795	-	11.047	18.290
Otpis	-	-	(376)	-	-	(376)
<b>Stanje na dan 31. prosinca 2019.</b>	<b>-</b>	<b>44.378</b>	<b>45.823</b>	<b>-</b>	<b>12.887</b>	<b>103.088</b>
Stanje na dan 1. siječnja 2020.	-	44.378	45.823	-	12.887	103.088
Trošak amortizacije za godinu (bilješka 1.29)	-	5.228	1.900	-	11.052	18.180
Otpis	-	-	(1.332)	-	-	(1.332)
<b>Stanje na dan 31. prosinca 2020.</b>	<b>-</b>	<b>49.606</b>	<b>46.391</b>	<b>-</b>	<b>23.939</b>	<b>119.936</b>
<b>Neto knjigovodstvena vrijednost</b>						
Na dan 1. siječnja 2019.	24	12.565	3.501	2.504	163.862	182.456
Na dan 31. prosinca 2019.	24	11.608	5.140	3.646	152.815	173.238
Na dan 1. siječnja 2020.	24	11.608	5.140	3.646	152.815	173.238
<b>Na dan 31. prosinca 2020.</b>	<b>24</b>	<b>17.225</b>	<b>4.441</b>	<b>187</b>	<b>141.763</b>	<b>163.640</b>

Tijekom 2020. i 2019. godine nije bilo kapitaliziranih troškova posudbe vezanih uz nabavu softvera.

Trošak amortizacije priznaje se u dobiti ili gubitku unutar Administrativnih troškova (bilješka 1.29).

### 1.13 Ostala nematerijalna imovina (nastavak)

#### Društvo

	Interno razvijen software 000 kn	Kupljen kompjuterski software 000 kn	Kompjuterski software u pripremi 000 kn	Ekskluzivno distribucijsko pravo 000 kn	Ukupno 000 kn
<b>Trošak nabave</b>					
Stanje na dan 1. siječnja 2019.	51.495	40.819	2.164	165.702	260.179
Povećanja	4.491	1.304	1.482	-	7.277
Prijenos u upotrebu	-	-	-	-	-
Otpis	-	(376)	-	-	(376)
<b>Stanje na dan 31. prosinca 2019.</b>	<b>55.986</b>	<b>41.747</b>	<b>3.646</b>	<b>165.702</b>	<b>267.080</b>
Stanje na dan 1. siječnja 2020.	55.986	41.747	3.646	165.702	267.080
Povećanja	7.334	795	52	-	8.181
Prijenos u upotrebu	3.511	-	(3.511)	-	-
Otpis	-	(1.332)	-	-	(1.332)
<b>Stanje na dan 31. prosinca 2020.</b>	<b>66.831</b>	<b>41.209</b>	<b>187</b>	<b>165.702</b>	<b>273.928</b>
<b>Amortizacija</b>					
Stanje na dan 1. siječnja 2019.	38.930	38.939	-	1.840	79.707
Trošak amortizacije za godinu (bilješka 1.29)	5.448	1.104	-	11.047	17.599
Otpis	-	(376)	-	-	(376)
<b>Stanje na dan 31. prosinca 2019.</b>	<b>44.378</b>	<b>39.667</b>	<b>-</b>	<b>12.887</b>	<b>96.933</b>
Stanje na dan 1. siječnja 2020.	44.378	39.667	-	12.888	96.933
Trošak amortizacije za godinu (bilješka 1.29)	5.228	921	-	11.052	17.201
Otpis	-	(1.332)	-	-	(1.332)
<b>Stanje na dan 31. prosinca 2020.</b>	<b>49.606</b>	<b>39.256</b>	<b>-</b>	<b>23.940</b>	<b>112.802</b>
<b>Neto knjigovodstvena vrijednost</b>					
Na dan 1. siječnja 2019.	12.565	1.880	2.164	163.862	180.471
Na dan 31. prosinca 2019.	11.608	2.079	3.646	152.815	170.147
Na dan 1. siječnja 2020.	11.608	2.079	3.646	152.814	170.147
<b>Na dan 31. prosinca 2020.</b>	<b>17.224</b>	<b>1.954</b>	<b>187</b>	<b>141.762</b>	<b>161.126</b>

Tijekom 2020. i 2019. godine nije bilo kapitaliziranih troškova posudbe vezanih uz nabavu softvera.

Trošak amortizacije priznaje se u dobiti ili gubitku unutar Administrativnih troškova (bilješka 1.29).

## 1.14 Ulaganje u podružnice

### a) Podružnice Grupe su:

	Industrija	Država	Vlasništvo na 31. prosinca 2019.	Vlasništvo na 31. prosinca 2018
<i>Ulaganje u podružnice - po trošku</i>				
Allianz Invest d.o.o.	Ulaganja	Hrvatska	100%	100%
AZ Servisni centar d.o.o.	IT usluge	Hrvatska	100%	100%
Autoelektro tehnički pregledi d.o.o.	Usluge procjene šteta na automobilima	Hrvatska	49%	49%
<i>Ulaganje u podružnice - po fer vrijednosti kroz račun dobiti i gubitka</i>				
Allianz Short Term Bond, otvoreni investicijski fond	Ulaganja	Hrvatska	63,3%	50,7%
Allianz Portfolio, otvoreni investicijski fond	Ulaganja	Hrvatska	74,4%	65,5%
<i>Ulaganje u podružnice - raspoloživo za prodaju</i>				
Allianz Equity, otvoreni investicijski fond	Ulaganja	Hrvatska	30%	21,8%

Podružnice se uključuju u konsolidirane financijske izvještaje Grupe metodom pune konsolidacije. Društvo ima kontrolu nad Društvom Autoelektro tehnički pregledi d.o.o. i priznaje ovo ulaganje kao podružnicu, a ne kao pridruženo društvo iako ima vlasnički udio ispod 50%.

Klasifikacija ulaganja u otvorene investicijske fondove je inicijalno napravljena u skladu s investicijskom strategijom Društva. Unatoč činjenici da je udio u jednom otvorenom investicijskom fondu manji od 50% na dan 31. prosinca 2020., Uprava vjeruje da je prihvatljivo zaključiti da se radi o podružnicama budući da Društvo upravlja društvom za upravljanje fondovima te je daleko najveći pojedinačni investitor. Također, Društvo ima ulaganja u Allianz Portfolio preko svojih unit-linked ulaganja, u iznosu od 70,420 tisuća kuna (2019: 63,478 tisuće kuna).

### b) Ulaganja u podružnice su kako slijedi:

	Društvo 2020. 000 kn	Društvo 2019. 000 kn
<i>Ulaganje u podružnice - po trošku</i>		
Allianz Invest d.o.o.	5.000	5.000
AZ Servisni centar d.o.o.	200	200
Autoelektro tehnički pregledi d.o.o.	488	488
<b>Ukupno po trošku</b>	<b>5.688</b>	<b>5.688</b>
<i>Ulaganje u podružnice - po fer vrijednosti kroz račun dobiti i gubitka</i>		
Allianz Short Term Bond, otvoreni investicijski fond	88.413	85.780
Allianz Portfolio, otvoreni investicijski fond	81.401	74.655
<b>Ukupno po fer vrijednosti kroz račun dobiti ili gubitka</b>	<b>169.814</b>	<b>160.435</b>
<i>Ulaganje u podružnice - raspoloživo za prodaju</i>		
Allianz Equity, otvoreni investicijski fond	10.450	11.417
<b>Ukupno raspoloživo za prodaju</b>	<b>10.450</b>	<b>11.417</b>
	<b>185.952</b>	<b>177.540</b>

## 1.14 Ulaganje u podružnice (nastavak)

### c) Kretanje po ulaganjima u podružnice bilo je kako slijedi:

	<b>Društvo 2020. 000 kn</b>	Društvo 2019. 000 kn
<b>Stanje na dan 1. siječnja</b>	177.540	176.518
Povećanje udjela u Allianz Short Term Bond, otvorenom investicijskom fondu	16.000	-
Prodaja udjela u Allianz Short Term Bond, otvorenom investicijskom fondu	(14.029)	(18.162)
Povećanje fer vrijednosti ulaganja u Allianz Short Term Bond, otvorenom investicijskom fondu	681	28
Povećanje udjela u Allianz Portfoliu, otvorenom investicijskom fondu	16.196	8.873
Prodaja udjela u Allianz Portfolio, otvorenom investicijskom fondu	(8.250)	
Smanjenje fer vrijednosti ulaganja u Allianz Portfolio, otvorenom investicijskom fondu	(6.636)	-
Povećanje fer vrijednosti ulaganja u Allianz Portfolio, otvorenom investicijskom fondu	-	8.488
Povećanje fer vrijednosti ulaganja u Allianz Equity, otvorenom investicijskom fondu	4.450	1.795
<b>Stanje na dan 31. prosinca</b>	<b>185.952</b>	<b>177.540</b>

### d) Nekontrahirajući interes

U prilogu je sažetak financijskih informacija za društvo Autoelektro tehnički pregledi d.o.o. Informacija je prije međukompanijskih eliminacija s ostalim društvima iz Grupe:

	<b>2020 HRK'000</b>	2019. 000 kn
Prihod	534	509
Dobitak	131	145
<b>Dobit pripisana nekontrolirajućem interesu</b>	<b>65</b>	<b>73</b>
Tekuća imovina	489	393
Dugoročna imovina	2.842	2.926
Tekuće obveze	(107)	(16)
Dugoročne obveze	(2.529)	(2.738)
<b>Neto imovina</b>	<b>694</b>	<b>565</b>
<b>Neto imovina pripisana nekontrolirajućem interesu</b>	<b>340</b>	<b>288</b>

Ostatak nekontrolirajućeg interesa odnosi se na Allianz Invest d.o.o., društvo koje upravlja otvorenim investicijskim fondovima koji su prikazani unutar financijskih obveza.

## 1.15 Financijska ulaganja

	<b>Grupa 2020 000 kn</b>	Grupa 2019 000 kn	<b>Društvo 2020 000 kn</b>	Društvo 2019 000 kn
Ulaganja koja se drže do dospjeća (bilješka 1.15c)	118,775	351.054	61,641	293.449
Financijska imovina raspoloživa za prodaju (bilješka 1.15c)	3,868,968	3.555.892	3,868,968	3.555.892
Financijska imovina po fer vrijednosti kroz račun dobiti i gubitka (bilješka 1.15.c)	991,578	960.764	809,456	762.388
Zajmovi i potraživanja (bilješka 1.15a; 1.15c)	38,264	39.131	40,930	42.027
	<b>5,017,585</b>	<b>4.906.841</b>	<b>4,780,995</b>	<b>4.653.756</b>

Tabela u prilogu analizira financijska ulaganja izložena kreditnom riziku:

	Grupa 2020.				Grupa 2019.			
	Nedospjelo, neumanjene vrijednosti 000 kn	Dospjelo, neumanjene vrijednosti 000 kn	Umanjena vrijednost 000 kn	Ukupno 000 kn	Nedospjelo, neumanjene vrijednosti 000 kn	Dospjelo, neumanjene vrijednosti 000 kn	Umanjena vrijednost 000 kn	Ukupno 000 kn
Ulaganja koja se drže do dospjeća	118.774	-	-	118.774	351.054	-	-	351.054
Dužničke vrijednosnice raspoložive za prodaju	3.450.476	-	-	3.450.476	3.150.469	-	-	3.150.469
Dužničke vrijednosnice po fer vrijednosti kroz račun dobiti ili gubitka	67.212	-	-	67.212	126.649	-	-	126.649
Zajmovi i potraživanja	36.014	1.877	373	38.264	37.317	1.230	584	39.131
Ispravak vrijednosti	-	-	(373)	(373)	-	-	(584)	(584)
	<b>3.672.476</b>	<b>1.877</b>	<b>-</b>	<b>3.674.353</b>	<b>3.665.489</b>	<b>1.230</b>	<b>-</b>	<b>3.666.719</b>

	Društvo 2020.				Društvo 2019.			
	Nedospjelo, neumanjene vrijednosti 000 kn	Dospjelo, neumanjene vrijednosti 000 kn	Umanjena vrijednost 000 kn	Ukupno 000 kn	Nedospjelo, neumanjene vrijednosti 000 kn	Dospjelo, neumanjene vrijednosti 000 kn	Umanjena vrijednost 000 kn	Ukupno 000 kn
Ulaganja koja se drže do dospjeća	61.641	-	-	61.641	293.449	-	-	293.449
Dužničke vrijednosnice raspoložive za prodaju	3.450.476	-	-	3.450.476	3.150.469	-	-	3.150.469
Dužničke vrijednosnice po fer vrijednosti kroz račun dobiti ili gubitka	-	-	-	-	8.621	-	-	8.621
Zajmovi i potraživanja	38.514	1.877	539	40.930	40.213	1.230	584	42.027
Ispravak vrijednosti	-	-	(539)	(539)	-	-	(584)	(584)
	<b>3.550.631</b>	<b>1.877</b>	<b>-</b>	<b>3.552.508</b>	<b>3.492.752</b>	<b>1.230</b>	<b>-</b>	<b>3.493.982</b>



## 1.15 Financijska ulaganja (nastavak)

### a) Zajmovi i potraživanja

Zajmovi i potraživanja sadrže depozite kod banaka i zajmove klijentima umanjene za gubitke ispravka vrijednosti za zajmove klijentima kako slijedi:

	<b>Grupa</b>	Grupa	<b>Društvo</b>	Društvo
	<b>2020.</b>	2019.	<b>2020.</b>	2019.
	<b>000 kn</b>	000 kn	<b>000 kn</b>	000 kn
Depoziti kod banaka	6.173	6.232	6.173	6.232
Zajmovi klijentima	32.629	33.482	32.604	36.379
Podređeni zajam podružnici	-	-	2.692	-
Umanjenje vrijednosti zajmova klijentima	(539)	(583)	(539)	(584)
	<b>38.264</b>	<b>39.131</b>	<b>40.930</b>	<b>42.027</b>

Većina zajmova klijentima je osigurana otkupnom vrijednošću police osiguranja života ili nekretninom.

Kretanje umanjenja vrijednosti za zajmove i potraživanja tijekom godine bilo je kako slijedi:

	<b>Grupa</b>	Grupa	<b>Društvo</b>	<b>Društvo</b>
	<b>2020.</b>	2019.	<b>2020.</b>	<b>2019.</b>
	<b>000 kn</b>	000 kn	<b>000 kn</b>	<b>000 kn</b>
<b>Stanje na dan 1. siječnja</b>	<b>584</b>	512	<b>584</b>	521
Umanjenje vrijednosti zajmova	99	87	99	87
Ukidanje ispravka vrijednosti iz prethodnih godina	(9)	(15)	(9)	(15)
Naplaćeno iz prethodnih godina	-	-	-	-
<b>Neto gubici od umanjenja vrijednosti/(ukidanje umanjenja vrijednosti) priznati u dobiti ili gubitku (bilješke 1.31)</b>	<b>90</b>	72	<b>90</b>	72
Otpis	(135)	-	(135)	-
<b>Stanje na dan 31. prosinca</b>	<b>539</b>	<b>584</b>	<b>539</b>	<b>584</b>

## 1.15 Financijska ulaganja (nastavak)

### b) Reklasifikacija

Od 2008. do 2013. godine, temeljem odluke Uprave Društva, Društvo je reklasificiralo određenu financijsku imovinu raspoloživu za prodaju u kategoriju ulaganja koja se drže do dospjeća. Društvo ima namjeru i mogućnost držati reklasificiranu imovinu do dospjeća. Tablica u nastavku prikazuje preostali saldo reklasificirane imovine koja još nije dospjela u portfelju Društva:

Datum reklasifikacije	Neto knjigovodstvena vrijednost na dan reklasifikacije 000 kn	Efektivna kamatna stopa na dan reklasifikacije %	Ostala sveobuhvatna dobit do dana reklasifikacije 000 kn
21. kolovoz 2008.	127.607	5,66	(9.173)
6. listopada 2008.	177.632	5,66	(1.306)
26. ožujak 2010.	156.691	6,06	8.518
4. srpanj 2011.	77.388	6,06	4.047
10. listopada 2011.	57.927	6,96	(356)
<b>Ukupno</b>	<b>597.245</b>	<b>5,87</b>	<b>(1.730)</b>

	Na dan reklasifikacije		31. prosinac 2020.		31. prosinac 2019.	
	Neto knjigovod. vrijednost 000 kn	Fer vrijednost 000 kn	Neto knjigovod. vrijednost 000 kn	Neto knjigovod. vrijednost 000 kn	Neto knjigovod. vrijednost 000 kn	Fer vrijednost 000 kn
<b>Imovina reklasificirana u 2008.:</b>						
Dužničke vrijednosnice	226.974	226.974	-	-	-	-
<b>Imovina reklasificirana u 2010.:</b>						
Dužničke vrijednosnice	156.691	156.691	-	-	153.281	155.013
<b>Imovina reklasificirana u 2011.:</b>						
Dužničke vrijednosnice	135.315	135.315	59.904	66.535	133.647	145.065
	<b>518.980</b>	<b>518.980</b>	<b>59.904</b>	<b>66.535</b>	<b>286.928</b>	<b>300.078</b>

U sljedećoj tabeli prikazani su iznosi koji su priznati u dobiti ili gubitku i ostaloj sveobuhvatnoj dobiti po osnovi reklasificirane imovine:

	2020.		2019.	
	Dobit ili gubitak 000 kn	Ostala sveobuhvatna dobit 000 kn	Dobit ili gubitak 000 kn	Ostala sveobuhvatna dobit 000 kn
<b>Financijska imovina raspoloživa za prodaju reklasificirana u ulaganja koja se drže do dospjeća u periodu od 2008. do 2013.</b>				
Prihod od kamata	6.538	-	30.480	-
Amortizacija premije	410	-	(630)	-
Amortizacija rezerve fer vrijednost u dobit ili gubitak	(251)	-	(148)	-
Stanje rezerve fer vrijednosti, neto od poreza	-	(206)	-	(121)
	<b>6.697</b>	<b>(206)</b>	<b>29.702</b>	<b>(121)</b>

## 1.15 Financijska ulaganja (nastavak)

Reklasifikacija (nastavak)

Sljedeća tablica prikazuje iznose koji bi bili priznati u dobiti ili gubitku te ostaloj sveobuhvatnoj dobiti tijekom 2020. i 2019. godine po osnovi reklasificirane financijske imovine da nije bilo reklasifikacije:

	2020.		2019.	
	Dobit ili gubitak 000 kn	Ostala sveobuhvatna dobit 000 kn	Dobit ili gubitak 000 kn	Ostala sveobuhvatna dobit 000 kn
<b>Financijska imovina raspoloživa za prodaju reklasificirana u ulaganja koja se drže do dospjeća u periodu od 2008. do 2013.</b>				
Prihod od kamata	6.538	-	30.480	-
Amortizacija premije	410	-	(630)	-
Promjena rezerve fer vrijednosti, neto od poreza	-	(2.949)	-	(16.555)
	<u>6.948</u>	<u>(2.949)</u>	<u>29.850</u>	<u>(16.555)</u>

## 1.15 Financijska ulaganja (nastavak)

### c) Pregled ulaganja

Grupa	Ulaganja koja se drže do dospijeca 000 kn	Financijska imovina raspoloživa za prodaju 000 kn	Financijska imovina po fer vrijednosti kroz račun dobiti i gubitka 000 kn	Zajmovi i potraživanja 000 kn	Ukupno 000 kn
<b>31. prosinca 2020.</b>					
<b>Dionice</b>	-	88.240	60.028	-	148.270
<b>Dionice vezane uz plaćanja temeljena na vlasničkim instrumentima</b>	-	-	7.514	-	7.514
<b>Obveznice – fiksna stopa - listane</b>					
Obveznice Vlade Republike Hrvatske i lokalnih jedinica - listane	118.775	2.314.885	75.474	-	2.509.134
Obveznice vlada država članica EU - listane	-	885.271	41.904	-	927.175
Domaće i strane korporativne obveznice	-	240.803	-	-	240.803
Strane korporativne obveznice vezane uz indeks linked proizvode - kotirane	-	9.516	35	-	9.551
	<b>118.775</b>	<b>3.450.475</b>	<b>117.413</b>	-	<b>3.686.663</b>
<b>Investicijski fondovi - listani</b>					
Otvoreni	-	225.805	28.191	-	253.996
Otvoreni – imovina za pokriće unit linked proizvoda - kotirani	-	-	778.432	-	778.432
Zatvoreni - kotirani	-	104.446	-	-	104.446
	-	<b>330.251</b>	<b>806.623</b>	-	<b>1.136.874</b>
<b>Zajmovi i potraživanja</b>					
Depoziti kod kreditnih institucija	-	-	-	6.173	6.173
Zajmovi osiguranicima	-	-	-	12.045	12.045
Hipotekarni zajmovi	-	-	-	16.834	16.834
Podređeni zajam podružnici (ATP; AZSC)	-	-	-	2.692	2.692
Ostali zajmovi	-	-	-	514	514
	-	-	-	<b>38.258</b>	<b>38.258</b>
	<b>118.775</b>	<b>3.868.968</b>	<b>991.578</b>	<b>38.258</b>	<b>5.017.579</b>
<b>31. prosinca 2019.</b>					
<b>Dionice</b>	-	75.886	77.278	-	153.164
<b>Dionice vezane uz plaćanja temeljena na vlasničkim instrumentima</b>	-	-	7.473	-	7.473
<b>Obveznice – fiksna stopa - listane</b>					
Obveznice Vlade Republike Hrvatske i lokalnih jedinica - listane	351.054	2.200.434	112.261	-	2.663.748
Obveznice vlada država članica EU - listane	-	943.582	5.767	-	949.349
Domaće i strane korporativne obveznice	-	6.453	-	-	6.453
Strane korporativne obveznice vezane uz indeks linked proizvode - kotirane	-	-	3.735	-	3.735
Strane korporativne obveznice vezane uz unit linked proizvode - kotirane	-	-	4.886	-	4.886
	<b>351.054</b>	<b>3.150.468</b>	<b>126.649</b>	-	<b>3.628.172</b>
<b>Investicijski fondovi - listani</b>					
Otvoreni	-	298.623	3.070	-	301.693
Otvoreni – imovina za pokriće unit linked proizvoda - kotirani	-	-	746.294	-	746.294
Zatvoreni - kotirani	-	30.915	-	-	30.915
	-	<b>329.538</b>	<b>749.364</b>	-	<b>1.078.902</b>
<b>Zajmovi i potraživanja</b>					
Depoziti kod kreditnih institucija	-	-	-	6.232	6.232
Zajmovi osiguranicima	-	-	-	12.388	12.388
Hipotekarni zajmovi	-	-	-	16.766	16.766
Ostali zajmovi	-	-	-	3.745	3.745
	-	-	-	<b>39.131</b>	<b>39.131</b>
	<b>351.054</b>	<b>3.555.892</b>	<b>960.764</b>	<b>39.131</b>	<b>4.906.842</b>

## 1.15 Financijska ulaganja (nastavak)

### c) Pregled ulaganja (nastavak)

Društvo	Ulaganja u podružnice 000 kn	Ulaganja koja se drže do dospijeca 000 kn	Financijska imovina raspoloživa za prodaju 000 kn	Financijska imovina po fer vrijednosti kroz račun dobiti i gubitka 000 kn	Zajmovi i potraživanja 000 kn	Ukupno 000 kn
<b>31. prosinca 2020.</b>						
<b>Dionice</b>	-	-	88.242	-	-	88.242
<b>Dionice vezane uz plaćanja temeljena na vlasničkim instrumentima</b>	-	-	-	7.514	-	7.514
<b>Ulaganja u podružnice</b>	185.952	-	-	-	-	185.952
<b>Obveznice – fiksna stopa - listane</b>						
Obveznice Vlade Republike Hrvatske i lokalnih jedinica - listane	-	61.641	2.314.886	-	-	2.376.527
Obveznice vlada država članica EU - listane	-	-	885.271	-	-	885.271
Obveznice ostalih država - listane	-	-	240.803	-	-	240.803
Domaće i strane korporativne obveznice	-	-	9.515	-	-	9.515
Strane korporativne obveznice vezane uz indeks linked proizvode - kotirane	-	-	-	-	-	-
	-	<b>61.641</b>	<b>3.450.475</b>	-	-	<b>3.512.116</b>
<b>Investicijski fondovi - listani</b>						
Otvoreni	-	-	225.805	23.509	-	249.314
Otvoreni – imovina za pokriće unit linked proizvoda - kotirani	-	-	-	778.432	-	778.432
Zatvoreni - kotirani	-	-	104.446	-	-	104.446
	-	-	<b>330.251</b>	<b>801.941</b>	-	<b>1.132.192</b>
<b>Zajmovi i potraživanja</b>						
Depoziti kod kreditnih institucija	-	-	-	-	6.173	6.173
Zajmovi osiguranicima	-	-	-	-	12.045	12.045
Hipotekarni zajmovi	-	-	-	-	19.363	19.363
Podređeni zajmovi podružnici	-	-	-	-	2.692	2.692
Ostali zajmovi	-	-	-	-	657	657
	-	-	-	-	<b>40.930</b>	<b>40.930</b>
	<b>185.952</b>	<b>61.641</b>	<b>3.868.968</b>	<b>809.455</b>	<b>40.930</b>	<b>4.966.946</b>
<b>31. prosinca 2019.</b>						
<b>Dionice</b>	-	-	75.886	-	-	75.886
<b>Dionice vezane uz plaćanja temeljena na vlasničkim instrumentima</b>	-	-	-	7.473	-	7.473
<b>Ulaganja u podružnice</b>	177.540	-	-	-	-	177.540
<b>Obveznice – fiksna stopa - listane</b>						
Obveznice Vlade Republike Hrvatske i lokalnih jedinica - listane	-	293.449	2.200.434	-	-	2.493.883
Obveznice vlada država članica EU - listane	-	-	943.582	-	-	943.582
Domaće i strane korporativne obveznice	-	-	6.453	-	-	6.453
Strane korporativne obveznice vezane uz indeks linked proizvode - kotirane	-	-	-	3.735	-	3.735
Strane korporativne obveznice vezane uz unit linked proizvode - kotirane	-	-	-	4.886	-	4.886
	-	<b>293.449</b>	<b>3.150.469</b>	<b>8.621</b>	-	<b>3.452.539</b>
<b>Investicijski fondovi - listani</b>						
Otvoreni	-	-	298.623	-	-	298.623
Otvoreni – imovina za pokriće unit linked proizvoda - kotirani	-	-	-	746.294	-	746.294
Zatvoreni - kotirani	-	-	30.915	-	-	30.915
	-	-	<b>329.538</b>	<b>746.294</b>	-	<b>1.075.832</b>
<b>Zajmovi i potraživanja</b>						
Depoziti kod kreditnih institucija	-	-	-	-	6.232	6.232
Zajmovi osiguranicima	-	-	-	-	12.388	12.388
Hipotekarni zajmovi	-	-	-	-	19.403	19.403
Ostali zajmovi	-	-	-	-	6.232	6.232
	-	-	-	-	<b>42.027</b>	<b>42.027</b>
	<b>177.540</b>	<b>293.449</b>	<b>3.555.893</b>	<b>762.388</b>	<b>42.027</b>	<b>4.831.296</b>

## 1.15 Financijska ulaganja (nastavak)

### c) Pregled ulaganja (nastavak)

Obveznice izdane od strane vlada država članica EU uključuju obveznice Republike Njemačke u iznosu od 182.192 tisuća kuna (2019.: 178.378 tisuća kuna), Republike Poljske u iznosu od 19.884 tisuća kuna (2019.: 18.650 tisuća kuna), Republike Slovačke u iznosu od 108.438 tisuća kuna (2019.: 105.562 tisuća kuna), Kraljevine Španjolske 187.442 tisuća kuna (2019.: 177.776 tisuća kuna), Rumunjske u iznosu od 160.882 tisuća kuna (2019.: 109.418 tisuća kuna), Portugalske Republike u iznosu od 78.668 tisuća kuna (2019.: 73.319 tisuća kuna) i Republike Austrije u iznosu od 100.168 tisuća kuna (2019.: 90.179 tisuća kuna).

## 1.16 Udio reosiguranja u tehničkim pričuvama za ugovore o osiguranju

### Grupa i Društvo

	<i>Bilješka</i>	<b>2020.</b> <b>000 kn</b>	2019. 000 kn
<b>Neživotna osiguranja</b>			
Udio reosiguranja u pričuvu prijenosnih premija	1.20 a)	90.760	98.125
Udio reosiguranja u pričuvu za prijavljene, a nelikvidirane štete	1.20 b)	68.407	53.958
Udio reosiguranja u pričuvu za nastale, a neprijavljene štete	1.20 c)	75.444	7.072
Udio reosiguranja u ostalim pričuvama		-	-
		<hr/>	<hr/>
<b>Ukupno neživotna osiguranja</b>		<b>234.611</b>	159.155
		<hr/>	<hr/>
<b>Životna osiguranja</b>			
Udio reosiguranja u pričuvu prijenosnih premija	1.20 a)	123	131
Udio reosiguranja u pričuvu za nastale, a neprijavljene štete	1.20 c)	612	610
Udio reosiguranja u matematičkoj pričuvu životnog osiguranja	1.20 d)	327	298
		<hr/>	<hr/>
<b>Ukupno životna osiguranja</b>		<b>1.062</b>	1.039
		<hr/>	<hr/>
<b>Ukupno udio reosiguranja</b>		<b>235.673</b>	160.194
		<hr/> <hr/>	<hr/> <hr/>

## 1.17 Odgođena porezna obveza

### Grupa

	Privremene razlike						Odgođena porezna imovina na porezne gubitke i
	Ukupno odgođena porezna obveza na privremene razlike	Financijska imovina po fer vrijednosti kroz dobit i gubitak	Umanjenje vrijednosti financijske imovine raspoložive za prodaju	Financijska imovina raspoloživa za prodaju u rezervi fer vrijednosti	Umanjenje vrijednosti ulaganja u nekretnine	Umanjenje vrijednosti potraživanja za dospjele obveznice	
	000 kn	000 kn	000 kn	000 kn	000 kn	000 kn	000 kn
<b>Stanje na dan 1. siječnja 2019.</b>	<b>(35.044)</b>	<b>54</b>	<b>6.580</b>	<b>(46.213)</b>	<b>2.687</b>	<b>1.848</b>	<b>27</b>
Priznato u dobiti ili gubitku (bilješka 1.33)	(701)	-	(701)	-	-	-	-
<i>Ukupno priznato u dobiti ili gubitku</i>	(701)	-	(701)	-	-	-	-
Odgođeni porez po neto gubicima od promjene fer vrijednosti, neto od realiziranih iznosa (bilješka 1.22c)	(37.947)	-	-	(37.947)	-	-	(27)
<i>Ukupno priznato u ostaloj sveobuhvatnoj dobiti</i>	(37.947)	-	-	(37.947)	-	-	-
<b>Stanje na dan 31. prosinca 2019.</b>	<b>(73.692)</b>	<b>54</b>	<b>5.879</b>	<b>(84.160)</b>	<b>2.687</b>	<b>1.848</b>	<b>-</b>
<b>Stanje na dan 1. siječnja 2020.</b>	<b>(73.692)</b>	<b>54</b>	<b>5.879</b>	<b>(84.160)</b>	<b>2.687</b>	<b>1.848</b>	<b>-</b>
Priznato u dobiti ili gubitku (bilješka 1.33)	2.355	2.355	-	-	-	-	-
<i>Ukupno priznato u dobiti ili gubitku</i>	2.355	2.355	-	-	-	-	-
Odgođeni porez po neto gubicima od promjene fer vrijednosti, neto od realiziranih iznosa (bilješka 1.22c)	391	-	-	391	-	-	-
<i>Ukupno priznato u ostaloj sveobuhvatnoj dobiti</i>	-	-	-	-	-	-	-
<b>Stanje na dan 31. prosinca 2020.</b>	<b>(70.946)</b>	<b>2.409</b>	<b>5.879</b>	<b>(83.769)</b>	<b>2.687</b>	<b>1.848</b>	<b>-</b>

### Društvo

	Ukupno odgođena porezna obveza na privremene razlike	Financijska imovina po fer vrijednosti kroz dobit i gubitak	Umanjenje vrijednosti financijske imovine raspoložive za prodaju	Financijska imovina raspoloživa za prodaju u rezervi fer vrijednosti	Umanjenje vrijednosti ulaganja u nekretnine	Umanjenje vrijednosti potraživanja za dospjele obveznice
	000 kn	000 kn	000 kn	000 kn	000 kn	000 kn
<b>Stanje na dan 1. siječnja 2019.</b>	<b>(35.044)</b>	<b>54</b>	<b>6.580</b>	<b>(46.213)</b>	<b>2.687</b>	<b>1.848</b>
Priznato u dobiti ili gubitku (bilješka 1.33)	(701)	-	(701)	-	-	-
<i>Ukupno priznato u dobiti ili gubitku</i>	(701)	-	(701)	-	-	-
Odgođeni porez po neto gubicima od promjene fer vrijednosti, neto od realiziranih iznosa (bilješka 1.22c)	(37.947)	-	-	(37.947)	-	-
<i>Ukupno priznato u ostaloj sveobuhvatnoj dobiti</i>	(37.947)	-	-	(37.947)	-	-
<b>Stanje na dan 31. prosinca 2019.</b>	<b>(73.692)</b>	<b>54</b>	<b>5.879</b>	<b>(84.160)</b>	<b>2.687</b>	<b>1.848</b>
<b>Stanje na dan 1. siječnja 2020.</b>	<b>(73.692)</b>	<b>54</b>	<b>5.879</b>	<b>(84.160)</b>	<b>2.687</b>	<b>1.848</b>
Priznato u dobiti ili gubitku (bilješka 1.33)	(701)	-	(701)	-	-	-
<i>Ukupno priznato u dobiti ili gubitku</i>	2.355	2.355	-	-	-	-
Odgođeni porez po neto gubicima od promjene fer vrijednosti, neto od realiziranih iznosa (bilješka 1.22c)	391	-	-	391	-	-
<i>Ukupno priznato u ostaloj sveobuhvatnoj dobiti</i>	-	-	-	-	-	-
<b>Stanje na dan 31. prosinca 2020.</b>	<b>(70.946)</b>	<b>2.409</b>	<b>5.879</b>	<b>(83.769)</b>	<b>2.687</b>	<b>1.848</b>

## 1.18 Potraživanja iz ugovora o osiguranju i ostala imovina

	<b>Grupa</b> <b>2020.</b> <b>000 kn</b>	Grupa 2019. 000 kn	<b>Društvo</b> <b>2020.</b> <b>000 kn</b>	Društvo 2019. 000 kn
Potraživanja iz ugovora o osiguranju				
- od vlasnika polica osiguranja	162.481	180.115	162.481	180.115
Potraživanja iz poslova reosiguranja				
- za štete	34.562	23.721	34.562	23.721
- za proviziju reosiguranja	2.667	1.342	2.668	1.342
- za predujmove premije dane u reosiguranje	-	-	-	-
Ostala potraživanja i unaprijed plaćeni troškovi	48.007	148.845	47.903	148.348
Umanjenje vrijednosti				
- za potraživanja iz ugovora o osiguranju	(39.703)	(41.869)	(39.703)	(41.869)
- za potraživanja iz ugovora o reosiguranju	(1.128)	(1.128)	(1.128)	(1.128)
- za ostala potraživanja	(4.278)	(6.512)	(4.372)	(6.512)
	<b>202.608</b>	<b>304.514</b>	<b>202.411</b>	<b>304.017</b>

Analiza potraživanja iz ugovora o osiguranju i ostalih potraživanja je kako slijedi:

	<b>Grupa</b> <b>2020.</b> <b>000 kn</b>	Grupa 2019. 000 kn	<b>Društvo</b> <b>2020.</b> <b>000 kn</b>	Društvo 2019. 000 kn
Nedospjelo, neumanjene vrijednosti	106.602	117.188	153.611	117.188
Dospjelo	141.115	235.709	94.003	236.339
Ispravak vrijednosti	(45.109)	(48.381)	(45.203)	(49.509)
	<b>202.608</b>	<b>304.516</b>	<b>202.411</b>	<b>304.018</b>



## 1.18 Potraživanja iz ugovora o osiguranju i ostala imovina (nastavak)

Kretanje umanjnja vrijednosti za potraživanja iz ugovora o osiguranju bilo je tijekom godine kako slijedi:

	<b>Grupa i Društvo</b>	Grupa i Društvo
	<b>2020.</b>	2019.
	<b>000 kn</b>	000 kn
Stanje na dan 1. siječnja	41.868	44.914
Povećanje rezerviranja	12.401	10.579
Naplata prethodno rezerviranih iznosa	(7.885)	(8.261)
<b>Ukidanje gubitaka (bilješka 1.23)</b>	<b>4.516</b>	2.318
Otpisi	(6.683)	(5.364)
<b>Stanje na dan 31. prosinca</b>	<b>39.701</b>	41.868

Gubici od umanjnja vrijednosti po potraživanjima iz poslova osiguranja netirani su od bruto zaračunate premije prikazane u bilješci 1.23.

Kretanje umanjnja vrijednosti za ostala potraživanja i unaprijed plaćene troškove tijekom godine je bilo kako slijedi:

	<b>Grupa i Društvo</b>	Grupa i Društvo
	<b>2020.</b>	2019.
	<b>000 kn</b>	000 kn
<b>Stanje na dan 1. siječnja</b>	<b>6.512</b>	12.522
Povećanje rezerviranja ostalih potraživanja	3.455	436
Naplata prethodno rezerviranih iznosa	-	-
<b>Gubici od umanjnja vrijednosti priznati u dobiti ili gubitku (bilješka 1.30)</b>	<b>686</b>	220
Otpisi	(1.698)	(6.230)
<b>Stanje na dan 31. prosinca</b>	<b>5.500</b>	6.512

## 1.19 Novac i novčani ekvivalenti

	<b>Grupa</b>	Grupa	<b>Društvo</b>	Društvo
	<b>2020.</b>	2019.	<b>2020.</b>	2019.
	<b>000 kn</b>	000 kn	<b>000 kn</b>	000 kn
Novac u banci	107.008	103.974	70.733	60.270
Depoziti s ugovorenim rokom dospijeaća do tri mjeseca	54.453	43.438	47.453	2.399
	<b>161.461</b>	147.412	<b>118.186</b>	62.669

## 1.20 Tehničke pričuve

### Grupa i Društvo

	2020. 000 kn	2019. 000 kn
<b>Neživotno osiguranje</b>		
Pričuva prijenosnih premija (bilješka 1.20a)	442.511	437.188
Pričuva za prijavljene, a nelikvidirane štete (bilješka 1.20b)	267.927	271.680
Pričuva za nastale, a neprijavljene štete (bilješka 1.20c)	264.822	166.871
Ostale pričuve	4.811	3.226
<b>Ukupno neživot</b>	<b>980.071</b>	<b>878.965</b>
<b>Životno osiguranje</b>		
Pričuva prijenosnih premija (bilješka 1.20a)	<b>10.282</b>	12.532
Matematička pričuva (bilješka 1.20d)	2.428.603	2.487.175
Pričuva na temelju testa adekvatnosti obveza (bilješka 1.20d)	981	998
	<b>2.429.584</b>	<b>2.488.173</b>
Pričuva životnog osiguranja za unit-linked i index-linked (bilješka 1.20e)	848.853	814.657
Pričuva za prijavljene, a nelikvidirane štete (bilješka 1.20b)	80.366	71.610
Pričuva za nastale, a neprijavljene štete (bilješka 1.20c)	2.801	2.774
Ostale pričuve	-	152
<b>Ukupno život</b>	<b>3.371.886</b>	<b>3.389.898</b>
<b>Ukupno tehničke pričuve</b>	<b>4.351.957</b>	<b>4.268.863</b>

Ostale pričuve odnose se na pričuve za bonuse i popuste i pričuve za neistekle rizike. Na 31. prosinca 2020. nije knjižena pričuva za neistekle rizike, isto kao ni na 31. prosinca 2019.

### a) Analiza kretanja pričuve prijenosnih premija

Grupa i Društvo	2020.	2020.	2020.	2019.	2019.	2019.
	Bruto 000 kn	Reosiguranje 000 kn	Neto 000 kn	Bruto 000 kn	Reosiguranje 000 kn	Neto 000 kn
<i>Neživotno osiguranje</i>						
<b>Na dan 1. siječnja</b>	<b>437.188</b>	<b>98.125</b>	<b>339.063</b>	<b>341.265</b>	<b>70.783</b>	<b>270.482</b>
Premije policirane tijekom godine	766.289	98.197	668.092	800.924	24.121	776.803
Premije zarađene tijekom godine	(760.965)	(105.562)	(655.403)	(705.001)	3.221	(708.222)
<b>Na dan 31. prosinca</b>	<b>442.512</b>	<b>90.760</b>	<b>351.752</b>	<b>437.188</b>	<b>98.125</b>	<b>339.063</b>
<i>Životno osiguranje</i>						
<b>Na dan 1. siječnja</b>	<b>12.532</b>	<b>131</b>	<b>12.401</b>	<b>12.099</b>	<b>134</b>	<b>11.965</b>
Premije policirane tijekom godine	27.273	1.668	25.605	30.254	1.152	29.102
Premije zarađene tijekom godine	(29.523)	(1.676)	(27.847)	(29.821)	(1.155)	(28.666)
<b>Na dan 31. prosinca</b>	<b>10.282</b>	<b>123</b>	<b>10.159</b>	<b>12.532</b>	<b>131</b>	<b>12.401</b>

U gornjoj tabeli, alokacija premije za neživotna osiguranja prikazana je prije umanjjenja vrijednosti.

## 1.20 Tehničke pričuve (nastavak)

### b) Analiza kretanja pričuve za prijavljene a nelikvidirane štete

	Grupa i Društvo			Grupa i Društvo		
	2020. Bruto 000 kn	2020. Reosiguranje 000 kn	2020. Neto 000 kn	2019. Bruto 000 kn	2019. Reosiguranje 000 kn	2019. Neto 000 kn
<i>Neživotno osiguranje</i>						
<b>Stanje na dan 1. siječnja</b>	<b>271.681</b>	<b>53.958</b>	<b>217.723</b>	276.829	51.524	225.305
Štete tekuće godine	442.506	113.128	329.378	369.901	46.090	323.811
Promjena šteta prethodnih godina	(7.094)	(6.718)	(376)	(28.015)	(7.226)	(20.789)
Isplaćene štete	(439.166)	(91.961)	(347.205)	(347.034)	(36.430)	(310.604)
<b>Stanje na dan 31. prosinca</b>	<b>267.927</b>	<b>68.407</b>	<b>199.520</b>	271.681	53.958	217.723
<i>Životno osiguranje</i>						
<b>Stanje na dan 1. siječnja</b>	71.610	-	71.610	54.643	-	54.643
Štete tekuće godine	424.525	-	424.525	395.861	-	395.861
Promjena šteta prethodnih godina	(25.441)	-	(25.441)	(21.660)	-	(21.660)
Isplaćene štete	(390.328)	-	(390.328)	(357.234)	-	(357.234)
<b>Stanje na dan 31. prosinca</b>	<b>80.366</b>	-	<b>80.366</b>	71.610	-	71.610

### c) Analiza kretanja pričuve za nastale a neprijavljene štete

	Grupa i Društvo			Grupa i Društvo		
	2020. Bruto 000 kn	2020. Reosiguranje 000 kn	2020. Neto 000 kn	2019. Bruto 000 kn	2019. Reosiguranje 000 kn	2019. Neto 000 kn
<i>Neživotno osiguranje</i>						
<b>Stanje na dan 1. siječnja</b>	<b>166.871</b>	<b>7.072</b>	<b>159.799</b>	182.055	3.129	178.926
Povećanja	157.586	71.927	85.659	59.515	23.615	35.900
Transferi u NOCR	(59.636)	(3.555)	(56.081)	(74.699)	(19.672)	(55.027)
<b>Stanje na dan 31. prosinca</b>	<b>264.821</b>	<b>75.444</b>	<b>189.377</b>	166.871	7.072	159.799
<i>Životno osiguranje</i>						
<b>Stanje na dan 1. siječnja</b>	<b>2.772</b>	<b>610</b>	<b>2.162</b>	2.708	554	2.154
Povećanja	847	77	770	1.414	234	1.180
Transferi u NOCR	(818)	(75)	(743)	(1.350)	(178)	(1.172)
<b>Stanje na dan 31. prosinca</b>	<b>2.801</b>	<b>612</b>	<b>2.189</b>	2.772	610	2.162

## 1.20 Tehničke pričuve (nastavak)

### d) Matematička pričuva i pričuva na temelju testa adekvatnosti obveza

Grupa i Društvo	2020.	2020.	2020.	2019.	2019.	2019.
	Bruto 000 kn	Reosiguranje 000 kn	Neto 000 kn	Bruto 000 kn	Reosiguranje 000 kn	Neto 000 kn
<b>Stanje na dan 1. siječnja</b>	<b>2.488.173</b>	<b>298</b>	<b>2.487.875</b>	2.571.905	300	2.571.605
Alokacija premije	206.788	1.151	205.637	221.121	1.153	219.968
Oslobađanje obveza zbog plaćenih naknada, otkupa i ostalih prekida	(322.360)	(1.122)	(321.238)	(339.476)	(1.155)	(338.321)
Oslobađanje diskonta/pripis kamate	64.892	-	64.892	64.892	-	64.892
Promjene obveza na temelju testa adekvatnosti obveza	(17)	-	(17)	(33)	-	(33)
Promjena Zillmer usklade	9.364	-	9.364	14.112	-	14.112
Alokacija diskrecijskih i zajamčenih bonusa	(13.921)	-	(13.921)	(41.412)	-	(41.412)
Promjena pričuve prijenosnih premija	(3.335)	-	(3.335)	(2.936)	-	(2.936)
<b>Stanje na dan 31. prosinca</b>	<b>2.429.584</b>	<b>327</b>	<b>2.429.257</b>	2.488.173	298	2.487.875

Matematička pričuva iskazana je u iznosu 2.428.603 tisuća kuna (2019.: 2.487.176 tisuća kuna). Pričuva koja proizlazi iz testa adekvatnosti obveza iznosi 981 tisuća kuna (2019.: 998 tisuća kuna).

### e) Pričuve životnog osiguranja za unit-linked i index-linked proizvode

Grupa i Društvo	2020.	2019.
	Bruto i neto 000 kn	Bruto i neto 000 kn
<b>Stanje 1. siječnja</b>	814.657	520.094
Alokacija premije	88.630	264.349
Ukidanje obveza po plaćenim naknadama, otkupu i drugim oblicima prekida	(47.927)	(23.194)
Neto dobiti iz promjene fer vrijednosti imovine koja pokriva pričuve životnog osiguranja za unit-linked i index-linked proizvode	(6.507)	53.408
<b>Stanje 31. prosinca</b>	<b>848.853</b>	814.657

## 1.20 Tehničke pričuve (nastavak)

### f) Analiza kretanja pričuva šteta (NOCR i IBNR)

Za godinu koja je završila 31. prosinca 2020.

Grupa i Društvo	Prije 2014.	2014	2015	2016	2017	2018	2019	2020	Ukupno
	000 kn	000 kn	000 kn	000 kn	000 kn	000 kn	000 kn	000 kn	000 kn
Procjena kumulativnih šteta na kraju godine nezgode	-	473.753	388.045	324.124	349.596	330.955	408.403	593.671	-
Godinu poslije	-	388.425	360.853	314.515	341.451	336.138	378.951		-
Dvije godine poslije	-	376.364	340.217	304.410	324.316	315.752			-
Tri godine poslije	-	366.330	340.149	296.470	325.332				-
Četiri godine poslije	-	363.088	335.504	295.212					-
Pet godina poslije	-	359.044	335.115						-
Šest godina poslije	-	361.248							-
<b>Procjena kumulativnih šteta</b>	-	361.248	335.115	295.212	325.332	315.752	378.951	593.671	2.605.280
Kumulativne isplate	-	341.924	306.783	271.386	293.238	278.692	311.414	288.667	2.092.103
Pričuva za prethodne godine	74.729	-	-	-	-	-	-	-	74.729
Troškovi obrade šteta	4.515	1.105	1.705	1.377	1.833	2.078	3.779	11.616	28.009
<b>Vrijednost priznata u izvještaju o financijskom položaju</b>	<b>79.245</b>	<b>20.428</b>	<b>30.037</b>	<b>25.203</b>	<b>33.928</b>	<b>39.139</b>	<b>71.316</b>	<b>316.620</b>	<b>615.915</b>

Neživot	Prije 2014.	2014	2015	2016	2017	2018	2019	2020	Ukupno
	000 kn	000 kn	000 kn	000 kn	000 kn	000 kn	000 kn	000 kn	000 kn
Procjena kumulativnih šteta na kraju godine nezgode	-	457.450	367.811	301.975	326.046	297.264	368.626	536.991	-
Godinu poslije	-	382.898	353.145	304.704	330.660	318.804	366.280		-
Dvije godine poslije	-	371.224	334.391	297.250	315.844	308.695			-
Tri godine poslije	-	361.856	335.040	290.206	319.895				-
Četiri godine poslije	-	358.946	331.005	291.122					-
Pet godina poslije	-	355.311	332.427						-
Šest godina poslije	-	356.412							-
<b>Procjena kumulativnih šteta</b>	-	356.412	332.427	291.122	319.895	308.695	366.280	536.991	2.511.821
Kumulativne isplate	-	339.144	304.956	269.267	291.326	277.079	309.995	287.621	2.079.388
Pričuva za prethodne godine	74.729	-	-	-	-	-	-	-	74.729
Troškovi obrade šteta	4.515	1.043	1.679	1.318	1.727	1.915	3.442	9.947	25.586
<b>Vrijednost priznata u izvještaju o financijskom položaju</b>	<b>79.245</b>	<b>18.311</b>	<b>29.150</b>	<b>23.173</b>	<b>30.296</b>	<b>33.531</b>	<b>59.727</b>	<b>259.316</b>	<b>532.748</b>

**1.20 Tehničke pričuve (nastavak)****f) Analiza kretanja pričuva šteta (NOCR i IBNR nastavak)****Za godinu koja je završila 31. prosinca 2020.**

<b>Život</b>	<b>Prije 2014.</b>	<b>2014</b>	<b>2015</b>	<b>2016</b>	<b>2017</b>	<b>2018</b>	<b>2019</b>	<b>2020</b>	<b>Ukupno</b>
	<b>000 kn</b>	<b>000 kn</b>	<b>000 kn</b>	<b>000 kn</b>	<b>000 kn</b>	<b>000 kn</b>	<b>000 kn</b>	<b>000 kn</b>	<b>000 kn</b>
<b>Procjena kumulativnih šteta na kraju godine nezgode</b>	288.228	16.303	20.234	22.149	23.551	33.692	39.777	56.680	-
Godinu poslije	28.704	5.527	7.708	9.811	10.791	17.335	12.671		-
Dvije godine poslije	24.414	5.139	5.826	7.160	8.472	7.057			-
Tri godine poslije	19.126	4.474	5.109	6.263	5.437				-
Četiri godine poslije	13.856	4.142	4.500	4.090					-
Pet godina poslije	10.414	3.733	2.687						-
Šest godina poslije	5.133	4.836							-
<b>Procjena kumulativnih šteta</b>	-	4.836	2.687	4.090	5.437	7.057	12.671	56.680	93.459
Kumulativne isplate	-	2.781	1.826	2.120	1.911	1.613	1.419	1.045	12.715
Pričuva za prethodne godine	-	-	-	-	-	-	-	-	-
Troškovi obrade šteta	-	62	26	59	106	163	338	1.669	2.422
<b>Vrijednost priznata u izvještaju o financijskom položaju</b>	<b>-</b>	<b>2.117</b>	<b>887</b>	<b>2.030</b>	<b>3.632</b>	<b>5.608</b>	<b>11.590</b>	<b>57.304</b>	<b>83.166</b>

## 1.20 Tehničke pričuve (nastavak)

### g) Preostalo dospijeće tehničkih pričuva

#### Grupa i Društvo 2020.

	Manje od 1 godine 000 kn	Između 1 i 5 godina 000 kn	Između 5 i 10 godina 000 kn	Između 10 i 15 godina 000 kn	Između 15 i 20 godina 000 kn	Više od 20 godina 000 kn	Ukupno 000 kn
Pričuva prijenosnih premija	347.175	103.116	2.341	148	14	-	452.794
NOCR & IBNR	347.452	167.493	53.596	24.012	10.009	13.352	615.914
Matematička pričuva, pričuva za unit linked proizvode i pričuva na temelju LAT-a	300.636	1.253.634	646.178	558.303	302.008	217.672	3.278.431
Ostale pričuve	4.812	-	-	-	-	-	4.812
<b>Tehničke pričuve</b>	<b>1.000.075</b>	<b>1.524.243</b>	<b>702.115</b>	<b>582.463</b>	<b>312.031</b>	<b>231.024</b>	<b>4.351.951</b>

#### Grupa i Društvo 2019.

	Manje od 1 godine 000 kn	Između 1 i 5 godina 000 kn	Između 5 i 10 godina 000 kn	Između 10 i 15 godina 000 kn	Između 15 i 20 godina 000 kn	Više od 20 godina 000 kn	Ukupno 000 kn
Pričuva prijenosnih premija	342.691	103.318	3.482	212	17	-	449.720
NOCR & IBNR	248.823	162.505	52.591	25.413	10.392	13.211	512.935
Matematička pričuva, pričuva za unit linked proizvode i pričuva na temelju LAT-a	265.706	1.342.487	638.427	548.585	324.082	183.543	3.302.830
Ostale pričuve	3.378	-	-	-	-	-	3.378
<b>Tehničke pričuve</b>	<b>860.598</b>	<b>1.608.310</b>	<b>694.500</b>	<b>574.210</b>	<b>334.491</b>	<b>196.754</b>	<b>4.268.863</b>

- UPR - engl. unearned premium reserve, pričuva za prijenosnu premiju  
 NOCR - engl. notified outstanding claims reserve, pričuva za prijavljene, a nelikvidirane štete  
 IBNR - engl. incurred but not reported, pričuva za nastale, a neprijavljene štete  
 LAT - engl. liability adequacy test, test adekvatnosti obveza

## 1.20 Tehničke pričuve (nastavak)

### h) Analiza kvote šteta, bruto

Tablica dolje predstavlja kvotu šteta, bruto i neto od reosiguranja prema vrstama osiguranja izračunata prema Pravilniku o obliku i sadržaju financijskih i dodatnih izvještaja društva za osiguranje odnosno društva za reosiguranje:

Djelatnosti neživotnih osiguranja	Kvota šteta, bruto 2020	Kvota troškova, bruto 2020	Kombinirana kvota, bruto 2020	Kvota šteta, bruto 2019.	Kvota troškova, bruto 2019.	Kombinirana kvota, bruto 2019.
Osiguranje od automobilske odgovornosti	68,95%	39,97%	108,92%	19,94%	43,34%	63,28%
Druga osiguranja motornih vozila	64,71%	32,45%	97,15%	60,88%	41,50%	102,37%
Osiguranje imovine od požara i drugih opasnosti	123,60%	46,20%	169,80%	44,45%	43,71%	88,16%
Osiguranje od opće odgovornosti	31,70%	34,60%	66,30%	70,46%	34,57%	105,03%
Pomorska, zračna i transportna osiguranja	48,93%	31,44%	80,36%	106,68%	35,26%	141,94%
Osiguranje kredita i jamstava	-1,65%	19,71%	18,07%	4,61%	23,81%	28,42%
Osiguranje od nezgode	21,72%	47,29%	69,01%	20,10%	40,50%	60,60%
Zdravstveno osiguranje	37,56%	31,95%	69,51%	47,04%	32,62%	79,66%
Osiguranje različitih financijskih gubitaka	26,93%	29,09%	56,02%	54,78%	35,56%	90,34%
Putno osiguranje	26,48%	30,69%	57,18%	29,38%	35,56%	64,94%
<b>UKUPNO - NEŽIVOT</b>	<b>70,51%</b>	<b>38,80%</b>	<b>109,31%</b>	<b>46,48%</b>	<b>40,31%</b>	<b>86,80%</b>

Kvota šteta je izračunata sukladno propisanim Uputom Uredbe Hrvatske agencije za nadzor financijskih usluga o strukturi i sadržaju godišnjih financijskih izvještaja društava za osiguranje i reosiguranje (»Narodne novine«, broj 37/16) kako slijedi:

**Kvota šteta** = (Likvidirane štete, bruto iznos + Promjena pričuva za štete, bruto iznos + Promjena ostalih tehničkih pričuva, bruto iznos) / (Zaračunate bruto premije + Ispravak vrijednosti i naplaćeni ispravak vrijednosti premije + Promjena bruto pričuva prijenosnih premija)\*(-100)

**Kvota troškova** = (Poslovni rashodi (izdaci za obavljanje djelatnosti), neto + Ostali osigurateljno - tehnički prihodi, neto od reosiguranja + Ostali tehnički troškovi, neto od reosiguranja) / (Zaračunate bruto premije + Ispravak vrijednosti i naplaćeni ispravak vrijednosti premije + Promjena bruto pričuva prijenosnih premija)\*(-100)

**Kombinirana kvota** = kvota šteta + kvota troškova.



## 1.21 Obveze iz ugovora o osiguranju, ostale obveze i odgođeni prihodi

	<b>Grupa</b>	Grupa	<b>Društvo</b>	Društvo
	<b>2020.</b>	2019.	<b>2020.</b>	2019.
	<b>000 kn</b>	000 kn	<b>000 kn</b>	000 kn
Obveze iz ugovora o osiguranju				
- prema vlasnicima polica osiguranja	12.418	11.984	12.418	11.984
- prema agentima, brokerima i posrednicima	22.290	18.214	22.290	18.214
Obveze iz ugovora o reosiguranju	58.409	31.967	58.409	31.967
Odgođeni prihod od provizije reosiguranja	4.168	3.697	4.168	3.697
Obračunati troškovi provizije	2.985	4.204	2.985	4.204
Rezervacija za bonuse zaposlenicima	7.819	9.328	7.009	8.381
Obveze za plaće	7.281	8.278	6.903	8.017
Obveze za primljene predujmove za premiju	17.647	8.177	17.647	8.177
Obveze za plaćanje temeljeno na dionicama (bilješka 1.34)	6.087	6.172	6.087	6.172
Obveze prema nekontrolirajućim udjelničarima investicijskih fondova	95.868	163.778	-	-
Ostale obveze i obračunati troškovi	56.059	60.069	54.950	59.280
	<b>291.031</b>	<b>325.868</b>	<b>192.866</b>	<b>160.092</b>

## 1.22 Kapital i rezerve

### a) Izdani dionički kapital

	<b>2020.</b>	2019.
	<b>000 kn</b>	000 kn
<b>Odobreno, izdano i u cijelosti plaćeno</b>		
254.306 (2019.: 254.306) redovnih dionica po 400 kuna	<b>101.722</b>	<b>101.722</b>

Dionički kapital Društva denominiran je u kunama. Nominalna vrijednost svake izdane dionice iznosi 400 kuna.

Na datum izvještavanja, vlasnička struktura Društva bila je sljedeća:

	<b>2020.</b>	2019.
	<b>% vlasništva</b>	% vlasništva
Allianz New Europe Holding GmbH, Austrija	83,2	83,2
Zagrebačka banka d.d., Hrvatska	16,8	16,8
	<b>100,00</b>	<b>100,00</b>

Krajnje matično društvo Društva je Allianz SE, dioničko društvo sa sjedištem u Njemačkoj.

### b) Premija na emitirane dionice

Kao rezultat izdavanja dionica u periodu od 1999. do 2008. godine, Društvo je priznalo ukupnu premiju na emitirane dionice u iznosu od 112.001 tisuću kuna (2019.: 112.001 tisuću kuna) što predstavlja razliku za koju je plaćeni iznos viši od nominalne vrijednosti izdanih dionica. U 2013. Društvo je povećalo temeljni kapital pretvaranjem premije u iznosu od 7.500 tisuća kuna u temeljni kapital (bonusno izdanje dionica) izdavanjem 18.750 novih redovnih dionica nominalne vrijednosti 400 kuna. Nove dionice dodijeljene su postojećim dioničarima u omjerima njihovih postojećih udjela. Nije bilo naknadnih promjena.

## 1.22 Kapital i rezerve (nastavak)

### c) Rezerva fer vrijednosti

Rezerva fer vrijednosti predstavlja kumulativne nerealizirane neto promjene u fer vrijednosti imovine raspoložive za prodaju umanjene za pripadajući odgođeni porez. Sva kretanja prikazana su u ostaloj sveobuhvatnoj dobiti u Izvještaju o sveobuhvatnoj dobiti, neto od poreza. Kretanja u rezervi fer vrijednosti su kako slijedi:

	<b>Grupa 2020. 000 kn</b>	Grupa 2019. 000 kn	<b>Društvo 2020. 000 kn</b>	Društvo 2019. 000 kn
<b>Na dan 1. siječnja</b>				
Bruto rezerva fer vrijednosti	467.575	256.756	467.551	256.732
Odgođeni porez (bilješka 1.17)	(84.160)	(46.212)	(84.160)	(46.212)
<b>Neto</b>	<b>383.415</b>	210.544	<b>383.391</b>	210.520
Neto dobiti od promjene fer vrijednosti financijske imovine raspoložive za prodaju	(9.736)	218.641	(9.576)	220.225
Neto dobiti od prodaje financijske imovine raspoložive za prodaju - transfer u dobit ili gubitak (bilješka 1.25)	(6.799)	(7.869)	(6.914)	(9.408)
Umanjenje vrijednosti financijske imovine raspoložive za prodaju (bilješka 1.31)	14.360	47	14.315	2
	(2.175)	210.819	(2.175)	210.819
Odgođeni porez na neto (dobitke)/gubitke od promjene fer vrijednosti financijske imovine raspoložive za prodaju, neto od realiziranih iznosa i umanjena vrijednosti (bilješka 1.17)	391	(37.947)	391	(37.947)
<i>Neto odgođeni porezni trošak/prihod priznat u ostaloj sveobuhvatnoj dobiti</i>	<i>(1.784)</i>	<i>172.872</i>	<i>(1.784)</i>	<i>172.872</i>
<b>Na dan 31. prosinca</b>				
Bruto rezerva fer vrijednosti	465.401	467.575	465.377	467.551
Odgođeni porez (bilješka 1.17)	(83.769)	(84.160)	(83.769)	(84.160)
<b>Neto</b>	<b>381.632</b>	383.415	<b>381.608</b>	383.391

### d) Zakonska rezerva

Zakonska rezerva (25.053 tisuće kuna na 31. prosinca 2020. i 31. prosinca 2019.) predstavlja akumulirani iznos prenesen iz zadržane dobiti u skladu sa Zakonom o osiguranju koji je bio na snazi do 31. prosinca 2005. kojim se propisivala obveza izdvajanja minimalno trećine zadržane neto dobiti u neraspodjeljivu zakonsku rezervu do trenutka kada zakonska rezerva dostigne iznos od polovice prosječne premije ostvarene u posljednje dvije godine poslovanja.

U 2006. godini stupio je na snagu novi Zakon o osiguranju koji ne zahtijeva formiranje gore navedene rezerve. Međutim, u skladu sa Zakonom o trgovačkim društvima, 5% dobiti za godinu se izdvaja u zakonsku rezervu dok ona zajedno s rezervama kapitala ne dosegne 5% temeljnog dioničkog kapitala.

Zakonska rezerva se može koristiti za pokriće gubitaka iz prethodnih godina, ukoliko gubitak nije pokriven iz dobiti tekuće godine ili ukoliko nema drugih rezervi iz kojih bi se gubitak mogao pokriti.

### e) Zadržana dobit

Društvo posvećuje dužnu pažnju zahtjevima Zakona o računovodstvu za pokrivanje svih razvojnih troškova prije utvrđivanja iznosa koji se raspodjeljuje u zadržanu dobit.

## 1.22 Kapital i rezerve (nastavak)

### f) Zarada po dionici

U svrhu izračuna zarade po dionici, zarada je izračunata kao dobit za godinu namijenjena dioničarima Društva (Društvo nema preferencijalnih dionica). Broj redovnih dionica je ponderirani prosječni broj izdanih redovnih dionica tijekom godine nakon umanjenja za redovne trezorske dionice (nije bilo trezorskih dionica u 2020. niti u 2019.). Ponderirani prosječni broj dionica korišten za izračun zarade po dionici je bio 254.306 (2019.: 254.306). Obzirom da nema efekta opcija, konvertibilnih obveznica ili sličnih efekata, ponderirani prosječni broj dionica korišten za izračun razrijeđene zarade po dionici isti je kao i broj dionica korišten za izračun osnovne zarade po dionici: 254.306 (2019.: 254.306).

	<b>Grupa 2020</b>	Grupa 2019	<b>Društvo 2020</b>	Društvo 2019
Dobit namijenjena redovnim dioničarima za zaradu po dionici u tisućama kuna	<u>54.543</u>	<u>116.761</u>	<u>54.317</u>	<u>115.800</u>
Ponderirani prosječni broj redovnih dionica na 31. prosinca	<u>254.306</u>	<u>254.306</u>	<u>254.306</u>	<u>254.306</u>
Osnovna i razrijeđena zarada po dionici u kn	<u>214,48</u>	<u>459,14</u>	<u>213,59</u>	<u>455,36</u>

### g) Dividenda po dionici

Tijekom 2020. godine Društvo nije isplatilo dividendu.

Vezano za krizu uvjetovanu COVID-19, Regulator je u ožujku 2020. donio odluku da se zaustavlja isplata dividende za sva osiguravajuća društva do 20. travnja 2021. Sukladno navedenoj odluci, Društvo će odgoditi isplatu dividende za 2019.g.

Uprava Društva predložit će isplatu dividende u iznosu i vremenskom okviru odobrenom od strane Regulatora i sukladno Smjernicama o kriterijima za isplatu dividende društava za osiguranje u 2021. godini izdanih od strane Regulatora 1. travnja 2021. godine.

## 1.23 Premije

	<b>Grupa i Društvo</b>	Grupa i Društvo
	<b>2020.</b>	2019.
	<b>000 kn</b>	000 kn
<i>Neživotno osiguranje</i>		
Zaračunate bruto premije	761.773	798.606
Premije predane u reosiguranje	(98.197)	(131.151)
Zaračunate premije iz poslova osiguranja neživota, neto od reosiguranja	663.576	667.455
Promjena bruto pričuva prijenosnih premija	(5.324)	(95.923)
Promjena pričuva prijenosnih premija, udio reosiguranja	(7.365)	27.342
<b>Zarađene premije iz poslova osiguranja neživota, neto od reosiguranja</b>	<b>650.887</b>	598.874
<i>Životno osiguranje</i>		
Zaračunate bruto premije	379.867	563.440
Premije predane u reosiguranje	(3.003)	(3.139)
Zaračunate premije iz poslova osiguranja života, neto od reosiguranja	376.864	560.301
Promjena bruto pričuva prijenosnih premija		
Promjena pričuva prijenosnih premija, udio reosiguranja	2.250	(433)
	(8)	(2)
<b>Zarađene premije iz poslova osiguranja života, neto od reosiguranja</b>	<b>379.106</b>	559.866
<b>Ukupno zaračunate bruto premije</b>	<b>1.141.640</b>	1.362.046
<b>Ukupno premije predane u reosiguranje</b>	<b>(101.200)</b>	(134.290)
<b>Ukupno zaračunate premije, neto od reosiguranja</b>	<b>1.040.440</b>	1.227.756
<b>Ukupno promjena bruto pričuva prijenosnih premija</b>	<b>(3.074)</b>	(96.356)
<b>Ukupno promjena pričuva prijenosnih premija, udio reosiguranja</b>	<b>(7.374)</b>	27.340
<b>Ukupno zarađene premije, neto od reosiguranja</b>	<b>1.029.992</b>	1.158.740

Zaračunate bruto premije za Grupu i Društvo prikazane su nakon ukidanja umanjenja vrijednosti u iznosu od 4,516 tisuća kuna (2019.: nakon umanjenja vrijednosti u iznosu od 2,318 tisuća kuna) kao što je navedeno u bilješci 1.18.

## 1.23 Premije (nastavak)

### Analiza po vrstama osiguranja

#### Grupa i Društvo

2020.	Bruto zaračunate premije 000 kn	Bruto zaradene premije 000 kn	Bruto nastale štete 000 kn	Troškovi pribave (bilješka 1.28) 000 kn	Administrativni troškovi (bilješka 1.29) 000 kn	Saldo reosiguranja 000 kn
<i>Neživotna osiguranja</i>						
Osiguranje od nezgode	50.948	51.507	11.220	17.419	6.912	92
Zdravstveno osiguranje	48.856	44.337	17.247	6.797	7.005	1.888
Osiguranje cestovnih vozila	132.400	134.054	87.041	25.577	18.211	905
Osiguranje tračnih vozila	0	16	-77	3	0	-
Osiguranje zračnih letjelica	434	391	224	97	59	552
Osiguranje plovila	11.847	12.531	6.949	1.922	1.643	1.931
Osiguranje robe u prijevozu	5.767	5.728	2.183	1.161	814	607
Osiguranje od požara i elementarnih šteta	151.102	150.079	242.004	43.407	20.941	(75.576)
Ostala osiguranja imovine	72.654	71.993	33.164	27.441	9.992	15.939
Osiguranje od odgovornosti za upotrebu motornih vozila	124.234	126.660	87.307	27.740	16.939	6.650
Osiguranje od odgovornosti za upotrebu zračnih letjelica	380	338	448	29	51	(71)
Osiguranje od odgovornosti za upotrebu plovila	3.744	4.116	1.506	739	570	685
Ostala osiguranja od odgovornosti	113.688	106.351	33.756	21.009	15.655	114.362
Osiguranje kredita	3.173	3.312	-11	275	434	2.381
Osiguranje jamstava	3	73	-45	4	2	-
Osiguranje od financijskih gubitaka	15.179	16.900	4.600	2.708	2.136	8.185
Putno osiguranje	27.364	28.063	7.434	4.855	3.802	11.109
<b>Ukupno neživotna osiguranja</b>	<b>761.773</b>	<b>756.449</b>	<b>534.950</b>	<b>181.183</b>	<b>105.166</b>	<b>89.639</b>
<i>Životna osiguranja</i>						
Životno osiguranje	255.600	255.600	276.590	9.475	36.253	1.235
Rentno osiguranje	1.508	1.508	5.270	118	1.344	-
Dopunska osiguranja uz životno osiguranje	27.273	29.523	3.091	2.603	259	1.677
Unit -linked i index-linked	95.486	95.486	89.614	5.938	12.910	98
<b>Ukupno život</b>	<b>379.867</b>	<b>382.117</b>	<b>374.565</b>	<b>18.134</b>	<b>50.766</b>	<b>3.010</b>
<b>Sveukupno</b>	<b>1.141.640</b>	<b>1.138.566</b>	<b>909.515</b>	<b>199.317</b>	<b>155.932</b>	<b>92.649</b>

Troškovi pribave i administrativni troškovi za Grupu i Društvo su različiti zbog klasifikacije i alokacije. Zbog jednostavnosti, gornja tablica je prikazana samo jednom i to s troškovima pribave i administrativnim troškovima za Društvo, budući da se samo oni odnose na poslovanje osiguranja.

## 1.23 Premije (nastavak)

### Analiza po vrstama osiguranja (nastavak)

#### Grupa i Društvo

2019.	Bruto zaračunate premije 000 kn	Bruto zaradene premije 000 kn	Bruto nastale štete 000 kn	Troškovi pribave (bilješka 1.28) 000 kn	Administrativni troškovi (bilješka 1.29) 000 kn	Saldo reosiguranja 000 kn
<i>Neživotna osiguranja</i>						
Osiguranje od nezgode	53.968	52.442	10.541	12.287	8.942	82
Zdravstveno osiguranje	39.278	31.451	15.558	4.611	5.598	1.098
Osiguranje cestovnih vozila	129.660	110.232	69.400	26.553	18.395	1.140
Osiguranje tračnih vozila	140	723	(1.812)	203	123	500
Osiguranje zračnih letjelica	204	297	781	55	43	(372)
Osiguranje plovila	13.732	13.492	20.451	3.247	2.327	(4.194)
Osiguranje robe u prijevozu	5.218	5.177	2.872	1.099	882	608
Osiguranje od požara i elementarnih šteta	156.729	150.898	78.630	37.637	25.346	20.689
Ostala osiguranja imovine	81.887	64.167	16.881	19.529	10.389	14.008
Osiguranje od odgovornosti za upotrebu motornih vozila	126.078	118.263	23.576	25.690	20.752	4.335
Osiguranje od odgovornosti za upotrebu zračnih letjelica	240	248	1.067	25	37	(838)
Osiguranje od odgovornosti za upotrebu plovila	5.030	4.938	571	1.166	849	1.431
Ostala osiguranja od odgovornosti	131.227	98.791	69.545	17.163	16.910	(2.019)
Osiguranje kredita	4.106	4.109	213	390	701	2.229
Osiguranje jamstava	240	315	(9)	32	53	-
Osiguranje od financijskih gubitaka	21.389	20.251	11.095	3.708	3.438	9.285
Putno osiguranje	29.480	26.889	7.925	5.001	4.555	7.593
<b>Ukupno neživotna osiguranja</b>	<b>798.606</b>	<b>702.683</b>	<b>327.285</b>	<b>158.396</b>	<b>119.340</b>	<b>55.575</b>
<i>Životna osiguranja</i>						
Životno osiguranje	250.396	250.397	254.910	10.427	31.547	304
Rentno osiguranje	2.554	2.554	7.781	778	12.403	-
Dopunska osiguranja uz životno osiguranje	30.254	29.953	2.480	2.977	3.408	1.618
Unit -linked i index-linked	280.236	280.103	319.926	8.865	13.170	109
<b>Ukupno život</b>	<b>563.440</b>	<b>563.007</b>	<b>585.097</b>	<b>23.047</b>	<b>60.528</b>	<b>2.031</b>
<b>Sveukupno</b>	<b>1.362.046</b>	<b>1.265.690</b>	<b>912.382</b>	<b>181.443</b>	<b>179.868</b>	<b>57.606</b>

## 1.24 Prihod od provizija i naknada

	<b>Grupa 2020. 000 kn</b>	Grupa 2019. 000 kn	<b>Društvo 2020. 000 kn</b>	Društvo 2019. 000 kn
<b>Prihod od naknada</b>				
Naknada za upravljanje fondovima	-	4.270	-	2.371
<b>Prihod od provizija</b>				
Provizija reosiguranja	5.950	5.907	5.950	5.907
<b>Ukupno prihod od provizija i naknada</b>	<b>5.950</b>	<b>10.177</b>	<b>5.950</b>	<b>8.278</b>

## 1.25 Financijski prihodi

	<b>Grupa 2020. 000 kn</b>	Grupa 2019. 000 kn	<b>Društvo 2020. 000 kn</b>	Društvo 2019. 000 kn
<i>Prihod od kamata</i>				
- Imovina raspoloživa za prodaju	86.392	87.445	85.198	86.016
- Ulaganja koja se drže do dospelja	7.771	33.398	6.697	32.198
- Zajmovi i potraživanja	1.715	1.830	1.694	1.754
	<b>95.878</b>	<b>122.673</b>	<b>93.589</b>	<b>119.968</b>
Prihod od dividendi	10.064	12.951	8.903	10.768
Prihod od najma od ulaganja u nekretnine	3.329	1.498	3.329	1.498
Neto realizirani dobiti od imovine raspoložive za prodaju (bilješka 1.22c)	9.566	724	9.566	9.408
Neto dobiti od imovine po fer vrijednosti kroz RDG	527	85.322	7.255	63.803
Neto realizirani dobiti od imovine po fer vrijednosti kroz RDG	84		84	
Ostalo	3.689	-	2.753	-
	<b>123.137</b>	<b>223.168</b>	<b>125.479</b>	<b>205.445</b>

## Društvo

	<b>Neživot 2020. 000 kn</b>	<b>Život 2020. 000 kn</b>	<b>Ukupno 2020. 000 kn</b>	Neživot 2019. 000 kn	Život 2019. 000 kn	Ukupno 2019. 000 kn
<b>Financijski prihod</b>						
Prihod od imovine za pokriće kapitala	5.744	1.942	7.686	4.174	62.518	66.692
Prihod od imovine za pokriće matematičke pričuve	-	85.577	85.577	-	104.646	104.646
Prihod od imovine za pokriće ostalih tehničkih pričuva	20.020	2.724	22.744	29.909	4.198	34.107
Prihod od imovine za pokriće unit linked proizvoda	-	9.472	9.472			
	<b>25.764</b>	<b>99.715</b>	<b>125.479</b>	<b>34.083</b>	<b>171.362</b>	<b>205.445</b>

## 1.26 Ostali poslovni prihodi

	<b>Grupa 2020. 000 kn</b>	Grupa 2019. 000 kn	<b>Društvo 2020. 000 kn</b>	Društvo 2019. 000 kn
Uslužne štete	3,978	3,226	1,905	3,014
IT usluge	2,614	2,361	1,001	-
Ostalo	3,264	4,499	4,622	3,928
	<b>9,856</b>	<b>10,086</b>	<b>7,528</b>	<b>6,942</b>

**1.27 Nastale štete, neto od reosiguranja**

	<b>Grupa i Društvo</b>	Grupa i Društvo
	<b>2020.</b>	2019.
	<b>000 kn</b>	000 kn
<i>Neživotno osiguranje</i>		
Isplaćene štete		
Bruto iznos	439.166	347.033
Udio reosiguranja	(91.961)	(36.430)
Promjena pričuve za prijavljene, a nelikvidirane štete		
Bruto iznos	(3.754)	(5.146)
Udio reosiguranja	(14.449)	(2.434)
Promjena pričuve za nastale, a neprijavljene štete		
Bruto iznos	97.952	(15.184)
Udio reosiguranja	(68.372)	(3.943)
Promjena ostalih tehničkih pričuva		
Bruto iznos	1.586	582
Udio reosiguranja	-	-
	<hr/>	<hr/>
Ukupno bruto nastale štete neživotnog osiguranja	534.950	327.285
Ukupno udio reosiguranja u štetama neživotnog osiguranja	(174.782)	(42.807)
	<hr/>	<hr/>
<b>Ukupno nastale štete neživotnog osiguranja, neto od reosiguranja</b>	<b>360.168</b>	<b>284.478</b>
	<hr/> <hr/>	<hr/> <hr/>
<i>Životno osiguranje</i>		
Isplaćene štete (naknade i otkupi)		
Bruto iznos	338.329	334.305
Udio reosiguranja	(383)	(575)
Isplaćene štete za unit-linked proizvode, bruto i neto		
	51.996	22.928
Promjena matematičke pričuve i pričuve temeljem LAT-a		
	-	-
Bruto iznos	(58.589)	(83.733)
Udio reosiguranja	(29)	2
Promjena pričuve za unit-linked proizvode, bruto i neto		
	34.196	294.563
Promjena pričuve za prijavljene, a nelikvidirane štete, bruto i neto		
	8.756	16.967
Promjena pričuve za nastale, a neprijavljene štete		
	-	-
Bruto iznos	29	66
Udio reosiguranja	(2)	(56)
Promjena ostalih pričuva, bruto i neto		
	(152)	1
	<hr/>	<hr/>
Ukupno bruto nastale štete životnog osiguranja	374.565	585.096
Ukupno udio reosiguranja u štetama životnog osiguranja	(414)	(628)
	<hr/>	<hr/>
<b>Ukupno nastale štete životnog osiguranja, neto od reosiguranja</b>	<b>374.151</b>	<b>584.468</b>
	<hr/> <hr/>	<hr/> <hr/>
<b>Ukupno bruto nastale štete</b>	<b>909.515</b>	<b>912.381</b>
<b>Ukupno udio reosiguranja u nastalim štetama</b>	<b>(175.196)</b>	<b>(43.435)</b>
	<hr/>	<hr/>
<b>Ukupno nastale štete, neto od reosiguranja</b>	<b>734.319</b>	<b>868.946</b>
	<hr/> <hr/>	<hr/> <hr/>



## 1.28 Troškovi pribave

	<b>Grupa</b> <b>2020.</b> <b>000 kn</b>	Grupa 2019. 000 kn	<b>Društvo</b> <b>2020.</b> <b>000 kn</b>	Društvo 2019. 000 kn
<i>Neživot</i>				
Plaćeni troškovi provizije	165.295	157.428	165.177	154.968
Ostali plaćeni troškovi pribave	19.771	21.343	19.771	21.343
Promjena razgraničenih troškova pribave (bilješka 1.12)	(3.765)	(17.915)	(3.765)	(17.915)
<b>Ukupno troškovi pribave, neživot</b>	<b>181.301</b>	160.856	<b>181.183</b>	158.396
<i>Život</i>				
Plaćeni troškovi provizije	14.354	19.216	14.357	19.216
Ostali plaćeni troškovi pribave	3.586	3.867	3.586	3.867
Promjena razgraničenih troškova pribave (bilješka 1.12)	191	(36)	191	(36)
<b>Ukupno troškovi pribave, život</b>	<b>18.131</b>	23.047	<b>18.134</b>	23.047
	<b>199.432</b>	183.903	<b>199.317</b>	181.443

Troškovi pribave za Grupu i Društvo uključuju troškove vlastite prodajne mreže u iznosu od 30 milijuna kuna (2019.: 31 milijun kuna). Razrada troškova pribave Društva po vrstama osiguranja prikazana je u bilješci 1.23.

### a) Razrada troškova pribave Društva po segmentima poslovanja

<i>Za 2020.</i>	<b>Provizija</b> <b>000 kn</b>	<b>Ostali troškovi</b> <b>pribave</b> <b>000 kn</b>	<b>Promjena u</b> <b>razgraničenim</b> <b>troškovima</b> <b>pribave (+/-)</b> <b>000 kn</b>	<b>Ukupno</b> <b>troškovi</b> <b>pribave</b> <b>000 kn</b>
<b>Neživotna osiguranja</b>				
Osiguranje od nezgode	(12.450)	(738)	4.231	<b>(17.419)</b>
Zdravstveno osiguranje	(6.725)	(894)	(822)	<b>(6.797)</b>
Osiguranje cestovnih vozila	(28.822)	(4.582)	(7.825)	<b>(25.579)</b>
Osiguranje tračnih vozila	(3)	(0)	-	<b>(3)</b>
Osiguranje zračnih letjelica	(132)	(14)	(49)	<b>(97)</b>
Osiguranje plovila	(2.828)	(148)	(1.055)	<b>(1.921)</b>
Osiguranje robe u prijevozu	(1.059)	(73)	29	<b>(1.161)</b>
Osiguranje od požara i elementarnih šteta	(35.725)	(4.084)	3.598	<b>(43.407)</b>
Ostala osiguranja imovine	(25.424)	(1.599)	418	<b>(27.441)</b>
Osiguranje od odgovornosti za upotrebu motornih vozila	(26.142)	(4.432)	(2.834)	<b>(27.740)</b>
Osiguranje od odgovornosti zračnih letjelica	(25)	(4)	0	<b>(29)</b>
Osiguranje od odgovornosti za upotrebu plovila	(884)	(54)	(199)	<b>(739)</b>
Ostala osiguranja od odgovornosti	(17.536)	(2.521)	953	<b>(21.009)</b>
Osiguranje kredita	(290)	(37)	(52)	<b>(275)</b>
Osiguranje jamstava	(4)	(0)	0	<b>(4)</b>
Osiguranje od financijskih gubitaka	(2.270)	(192)	246	<b>(2.708)</b>
Putno osiguranje	(4.858)	(399)	(404)	<b>(4.854)</b>
<b>Ukupno neživotna osiguranja</b>	<b>(165.177)</b>	<b>(19.771)</b>	<b>(3.765)</b>	<b>(181.183)</b>
<b>Životna osiguranja</b>				
Životno osiguranje	(7.132)	(2.343)	-	<b>(9.475)</b>
Rentno osiguranje	(45)	(73)	-	<b>(118)</b>
Dopunska osiguranja uz životno osiguranje	(2.358)	(55)	190	<b>(2.603)</b>
Unit linked proizvodi	(4.821)	(1.117)	-	<b>(5.938)</b>
<b>Ukupno životna osiguranja</b>	<b>(14.356)</b>	<b>(3.588)</b>	<b>190</b>	<b>(18.134)</b>
<b>Sveukupno</b>	<b>(179.533)</b>	<b>(23.359)</b>	<b>(3.574)</b>	<b>(199.317)</b>

Troškovi pribave nastali u transakcijama između članica Grupe ne odnose se na poslove osiguranja, stoga se gornja razrada troškova prikazuje samo za Društvo.

## 1.28 Troškovi pribave (nastavak)

### a) Razrada troškova pribave Društva po segmentima poslovanja (nastavak)

<i>Za 2019.</i>	<b>Provizija 000 kn</b>	<b>Ostali troškovi pribave 000 kn</b>	<b>Promjena u razgraničenim troškovima pribave (+/-) 000 kn</b>	<b>Ukupno troškovi pribave 000 kn</b>
<b>Neživotna osiguranja</b>				
Osiguranje od nezgode	(11.695)	(889)	(294)	<b>(12.290)</b>
Zdravstveno osiguranje	(4.810)	(718)	(917)	<b>(4.611)</b>
Osiguranje cestovnih vozila	(24.730)	(4.500)	(2.678)	<b>(26.552)</b>
Osiguranje tračnih vozila	(152)	(52)	-	<b>(204)</b>
Osiguranje zračnih letjelica	(46)	(9)	1	<b>(56)</b>
Osiguranje plovila	(3.019)	(228)	-	<b>(3.247)</b>
Osiguranje robe u prijevozu	(1.052)	(94)	(46)	<b>(1.100)</b>
Osiguranje od požara i elementarnih šteta	(32.323)	(5.198)	114	<b>(37.635)</b>
Ostala osiguranja imovine	(24.006)	(1.790)	(6.265)	<b>(19.531)</b>
Osiguranje od odgovornosti za upotrebu motornih vozila	(24.041)	(3.718)	(2.070)	<b>(25.689)</b>
Osiguranje od odgovornosti zračnih letjelica	(28)	(8)	(11)	<b>(25)</b>
Osiguranje od odgovornosti za upotrebu plovila	(1.092)	(86)	(12)	<b>(1.166)</b>
Ostala osiguranja od odgovornosti	(19.325)	(3.132)	(5.295)	<b>(17.162)</b>
Osiguranje kredita	(318)	(72)	-	<b>(390)</b>
Osiguranje jamstava	(27)	(5)	-	<b>(32)</b>
Osiguranje od financijskih gubitaka	(3.493)	(358)	(144)	<b>(3.707)</b>
Putno osiguranje	(4.812)	(486)	(298)	<b>(5.001)</b>
<b>Ukupno neživotna osiguranja</b>	<b>(154.968)</b>	<b>(21.343)</b>	<b>(17.915)</b>	<b>(158.396)</b>
<b>Životna osiguranja</b>				
Životno osiguranje	(8.360)	(2.068)	-	<b>(10.426)</b>
Rentno osiguranje	(69)	(708)	-	<b>(778)</b>
Dopunska osiguranja uz životno osiguranje	(2.776)	(236)	(36)	<b>(2.977)</b>
Unit linked proizvodi	(8.011)	(855)	-	<b>(8.866)</b>
<b>Ukupno životna osiguranja</b>	<b>(19.216)</b>	<b>(3.867)</b>	<b>(36)</b>	<b>(23.047)</b>
<b>Sveukupno</b>	<b>(174.184)</b>	<b>(25.210)</b>	<b>(17.951)</b>	<b>(181.443)</b>

## 1.29 Administrativni troškovi

	Grupa	Grupa	Društvo	Društvo
	2020. 000 kn	2019. 000 kn	2020. 000 kn	2019. 000 kn
Amortizacija nekretnina i opreme (bilješka 1.10)	13.194	12.475	12.892	12.134
Amortizacija ostale nematerijalne imovine (bilješka 1.13)	18.179	18.290	17.201	17.599
Troškovi osoblja	72.346	81.138	68.053	76.892
Troškovi osoblja – plaćanja vezana za vlasničke vrijednosnice koja se podmiruju u novcu (bilješka 1.34)	1.796	3.294	1.796	3.294
Materijali i usluge	19.629	25.399	20.860	24.243
Troškovi održavanja software-a	23.847	24.113	21.816	22.510
Ostali troškovi	13.665	22.963	13.314	23.196
	<b>162.656</b>	<b>187.672</b>	<b>155.932</b>	<b>179.868</b>

U 2020. godini prosječni broj zaposlenih u Grupi bio je 421 (2019.: 387).

U 2020. godini Grupa je uplatila 14,1 milijuna kuna (2019.: HRK 16,9 milijuna kuna) mirovinskih doprinosa u obvezne mirovinske fondove, a za Društvo 13,4 milijuna kuna (2019.: 15,9 milijuna kuna). U administrativne troškove je uključen i trošak godišnje revizije za Grupi u iznosu od 0,88 milijuna kuna (2019.: 0,88 milijuna kuna) i za Društvo 0,82 milijuna kuna (2019.: 0,81 milijun kuna).

Razrada administrativnih troškova Društva po vrstama osiguranja prikazana je u bilješci 1.23.

### a) Razrada administrativnih troškova Društva po segmentima poslovanja

Za 2020.	Amortizacija materijalne i nematerijalne imovine 000 kn	Troškovi osoblja i plaćanja vezana za vlasničke vrijednosnice 000 kn	Ostali administrativni troškovi 000 kn	Ukupno administrativni troškovi 000 kn
<b>Neživotna osiguranja</b>				
Osiguranje od nezgode	1.035	3.267	2.610	6.912
Zdravstveno osiguranje	1.049	3.311	2.645	7.005
Osiguranje cestovnih vozila	2.727	8.607	6.877	18.211
Osiguranje tračnih vozila	-	-	-	-
Osiguranje zračnih letjelica	9	28	22	59
Osiguranje plovila	246	777	620	1.643
Osiguranje robe u prijevozu	122	385	307	814
Osiguranje od požara i elementarnih šteta	3.228	9.898	7.815	20.941
Ostala osiguranja imovine	1.496	4.723	3.773	9.992
Osiguranje od odgovornosti za upotrebu motornih vozila	2.536	8.007	6.396	16.939
Osiguranje od odgovornosti zračnih letjelica	8	24	19	51
Osiguranje od odgovornosti za upotrebu plovila	85	270	215	570
Ostala osiguranja od odgovornosti	2.344	7.399	5.912	15.655
Osiguranje kredita	65	205	164	434
Osiguranje jamstava	-	1	1	2
Osiguranje od financijskih gubitaka	320	1.010	806	2.136
Putno osiguranje	569	1.797	1.436	3.802
<b>Ukupno neživotna osiguranja</b>	<b>15.839</b>	<b>49.709</b>	<b>39.618</b>	<b>105.166</b>
<b>Životna osiguranja</b>				
Životno osiguranje	10.178	14.385	11.690	36.253
Rentno osiguranje	378	533	433	1.344
Dopunska osiguranja uz životno osiguranje	73	103	83	259
Unit linked proizvodi	3.624	5.123	4.163	12.910
<b>Ukupno životna osiguranja</b>	<b>14.253</b>	<b>20.144</b>	<b>16.369</b>	<b>50.766</b>
<b>Sveukupno</b>	<b>30.092</b>	<b>69.853</b>	<b>55.987</b>	<b>155.932</b>

Administrativni troškovi nastali u transakcijama između članica Grupe ne odnose se na poslove osiguranja, stoga se gore navedeni troškovi prikazuju samo za Društvo.

## 1.29 Administrativni troškovi (nastavak)

### a) Razrada administrativnih troškova Društva po segmentima poslovanja (nastavak)

Za 2019.

	Amortizacija materijalne i nematerijalne imovine 000 kn	Troškovi osoblja i plaćanja vezana za vlasničke vrijednosnice 000 kn	Ostali administrativni troškovi 000 kn	Ukupno administrativni troškovi 000 kn
<b>Neživotna osiguranja</b>				
Osiguranje od nezgode	1.566	4.183	3.193	8.942
Zdravstveno osiguranje	987	2.616	1.994	5.597
Osiguranje cestovnih vozila	3.094	8.655	6.644	18.393
Osiguranje tračnih vozila	21	58	44	123
Osiguranje zračnih letjelica	5	21	17	43
Osiguranje plovila	440	1.065	822	2.327
Osiguranje robe u prijevozu	149	416	317	882
Osiguranje od požara i elementarnih šteta	4.287	11.935	9.124	25.346
Ostala osiguranja imovine	1.640	4.926	3.823	10.389
Osiguranje od odgovornosti za upotrebu motornih vozila	4.063	9.377	7.315	20.755
Osiguranje od odgovornosti zračnih letjelica	6	17	14	37
Osiguranje od odgovornosti za upotrebu plovila	153	394	302	849
Ostala osiguranja od odgovornosti	3.156	7.716	6.038	16.910
Osiguranje kredita	122	329	250	701
Osiguranje jamstava	9	25	19	53
Osiguranje od financijskih gubitaka	572	1.626	1.240	3.438
Putno osiguranje	761	2.154	1.640	4.555
<b>Ukupno neživotna osiguranja</b>	<b>21.031</b>	<b>55.513</b>	<b>42.796</b>	<b>119.340</b>
<b>Životna osiguranja</b>				
Životno osiguranje	4.535	12.667	14.346	31.548
Rentno osiguranje	1.783	4.979	5.640	12.402
Dopunska osiguranja uz životno osiguranje	490	1.368	1.549	3.407
Unit linked proizvodi	1.893	5.288	5.990	13.171
<b>Ukupno životna osiguranja</b>	<b>8.701</b>	<b>24.302</b>	<b>27.525</b>	<b>60.528</b>
<b>Sveukupno</b>	<b>29.732</b>	<b>79.815</b>	<b>70.321</b>	<b>179.868</b>

**1.30 Ostali poslovni rashodi**

	<b>Grupa 2020. 000 kn</b>	Grupa 2019. 000 kn	<b>Društvo 2020. 000 kn</b>	Društvo 2019. 000 kn
Doprinos za zdravstveno osiguranje na osnovi funkcionalne premije	4.188	4.237	4.188	4.237
Troškovi garancijskog fonda	880	830	880	830
Vatrogasni doprinosi	1.452	1.278	1.452	1.278
Gubici od umanjenja vrijednosti ostalih potraživanja (bilješka 1.18)	3.454	220	3.455	220
Ostali troškovi	9.260	5.280	9.318	5.280
	<b>19.234</b>	<b>11.845</b>	<b>19.293</b>	<b>11.845</b>

**1.31 Financijski rashodi**

	<b>Grupa 2020. 000 kn</b>	Grupa 2019. 000 kn	<b>Društvo 2020. 000 kn</b>	Društvo 2019. 000 kn
Amortizacija ulaganja u nekretnine (bilješka 1.11)	<b>1.257</b>	1.249	<b>1.257</b>	1.249
Troškovi kamata na imovinu s pravom korištenja	<b>1.402</b>		<b>1.402</b>	
Gubitak od umanjenja vrijednosti financijske imovine raspoložive za prodaju (bilješka 1.22c)	<b>14.360</b>	47	<b>14.315</b>	2
Gubitak/ (ukidanje gubitka) od umanjenja vrijednosti zajmova prema klijentima (bilješka 1.15a)	<b>95</b>	72	<b>90</b>	72
Neto realizirani gubici od financijske imovine raspoložive za prodaju	<b>2.726</b>		<b>2.726</b>	-
Neto gubici od financijske imovine po fer vrijednosti kroz račun dobiti i gubitka	<b>164</b>	-	<b>164</b>	-
Ostali troškovi	<b>4.384</b>	2.134	<b>4.212</b>	3.814
Alokacija na nekontrolirajuće udjelničare investicijskih fondova	<b>(7.060)</b>	13.453	-	-
	<b>17.328</b>	<b>16.955</b>	<b>24.166</b>	<b>5.137</b>

**Društvo**

	<b>Neživot 2020. 000 kn</b>	<b>Život 2020. 000 kn</b>	<b>Ukupno 2020. 000 kn</b>	Neživot 2019. 000 kn	Život 2019. 000 kn	Ukupno 2019. 000 kn
<b>Financijski troškovi</b>						
Trošak od imovine za pokriće kapitala	11.526	7.205	18.731	1.337	-14	1.323
Trošak od imovine za pokriće matematičke pričuve	-	4.561	4.561	0	2.997	2.997
Trošak od imovine za pokriće ostalih tehničkih pričuva	834	40	874	745	72	817
	<b>12.360</b>	<b>11.806</b>	<b>24.166</b>	<b>2.082</b>	<b>3.055</b>	<b>5.137</b>

### 1.32 Neto dobiti/gubici od tečajnih razlika na financijskoj imovini

	<b>Grupa 2020. 000 kn</b>	Grupa 2019. 000 kn	<b>Društvo 2020. 000 kn</b>	Društvo 2019. 000 kn
<i>Neto dobiti (gubici) od tečajnih razlika na fin. imovini:</i>				
- Ulaganja koja se drže do dospelosti	1.276	1.569	1.276	1.569
- Imovina raspoloživa za prodaju	30.357	7.425	30.282	7.264
- Imovina po fer vrijednosti kroz račun dobiti i gubitka	88	31	88	31
- Zajmovi i potraživanja	116	81	116	81
- Žiro računi	(182)	158	(318)	177
	<b>31.655</b>	9.264	<b>31.444</b>	9.122

#### Društvo

	<b>Neživot 2020. 000 kn</b>	<b>Život 2020. 000 kn</b>	<b>Ukupno 2020. 000 kn</b>	Neživot 2019. 000 kn	Život 2019. 000 kn	Ukupno 2019. 000 kn
<b>Neto gubici od tečajnih razlika na financijskoj imovini</b>						
Trošak od imovine za pokriće kapitala	218	-	218	35	179	214
Trošak od imovine za pokriće matematičke pričuve	-	29.583	29.583	-	8.434	8.434
Trošak od imovine za pokriće ostalih tehničkih pričuva	778	865	1.643	240	234	474
	<b>996</b>	<b>30.448</b>	<b>31.444</b>	275	8.847	9.122

### 1.33 Porez na dobit

	<b>Grupa 2020. 000 kn</b>	Grupa 2019. 000 kn	<b>Društvo 2020. 000 kn</b>	Društvo 2019. 000 kn
Tekući porezni trošak	15.433	24.954	15.404	24.787
Odgođeni porezni trošak/(prihod) (bilješka 1.17)	(2.355)	701	(2.355)	701
<b>Ukupno trošak poreza na dobit</b>	<b>13.078</b>	<b>25.655</b>	<b>13.049</b>	<b>25.488</b>

Usklađenje računovodstvene dobiti za razdoblje i troška poreza na dobit:

	<b>Grupa 2020. 000 kn</b>	Grupa 2019. 000 kn	<b>Društvo 2020. 000 kn</b>	Društvo 2019. 000 kn
Računovodstvena dobit za godinu prije poreza na dobit	<b>67.621</b>	142.321	<b>67.366</b>	141.288
Porez na dobit po stopi 18% (2019: 18%)	(14.801)	(28.508)	(14.786)	(28.310)
Nepriznati troškovi	(4.491)	(1.470)	(4.443)	(1.382)
Neoporezivi prihod	3.839	4.727	3.794	4.610
Ispravak poreza iz prethodne godine	(107)	(405)	(107)	(405)
Porezni gubici nepriznati kao odgođena porezna imovina	(11)	-	-	-
Odstupanje u inozemnim poreznim stopama	(167)	-	(167)	-
Odgođena porezna imovina na porezne gubitke	2.660	-	2.660	-
<b>Ukupno trošak poreza na dobit</b>	<b>(13.078)</b>	<b>(25.655)</b>	<b>(13.049)</b>	<b>(25.488)</b>
<b>Efektivna porezna stopa</b>	<b>19%</b>	18%	<b>19%</b>	<b>18%</b>

Porez na dobit priznat direktno u ostaloj sveobuhvatnoj dobiti:

	<b>Grupa 2020. 000 kn</b>	Grupa 2019. 000 kn	<b>Društvo 2020. 000 kn</b>	Društvo 2019. 000 kn
<b>Na financijsku imovinu raspoloživu za prodaju</b>				
Odgođeni porez na neto dobitke od promjene u fer vrijednosti financijske imovine raspoložive za prodaju, neto od realiziranih iznosa i umanjenja vrijednosti (bilješka 1.22c; 1.17)	<b>391</b>	701	<b>391</b>	701

Porezni gubici preneseni u buduće periode, nepriznati kao odgođena porezna imovina

	<b>Grupa 2020. 000 kn</b>	Grupa 2019. 000 kn
31. prosinac 2020.	-	<b>438</b>
	-	<b>438</b>

## 1.34 Plaćanja vezana uz vlasničke instrumente

### Ograničeni udjeli u dionicama

Ograničeni udjeli u dionicama (engl. restricted stock units ili RSU) krajnjeg matičnog društva Allianz SE dodijeljeni su Upravi Društva. Usluge zaposlenih primljene u zamjenu za plaćanja vezana uz vlasničke instrumente koja se podmiruju u novcu priznaju se po fer vrijednosti iznosa plativog zaposlenicima. Obveza se ponovno vrednuje po fer vrijednosti na svaki datum izvještavanja i na datum namire, dok se sve promjene vrijednosti odmah priznaju u dobiti ili gubitku kao troškovi zaposlenih.

Datum prestanka važenja RSU-a je 5 godina od datuma kada su odobreni. Iznos isplate novca ovisi o porastu vrijednosti vlasničkih instrumenata Allianz SE na dan izvršenja.

	Broj prava	Fer vrijednost na dan odobranja EUR po pravu	Fer vrijednost na 31. prosinca 2020. EUR po pravu	Fer vrijednost na 31. prosinca 2020. 000 kn	Kraj razdoblja stjecanja
AEI 2017/RSU	937	200,7	188,06	1,417	05.03.2021
AEI 2018/RSU	1,442	191,08	275,54	2,077	04.03.2022
AEI 2019/RSU	1,571	181,01	284,37	2,143	03.03.2023
AEI 2020/RSU	1,464	170,15	249,1	1,877	01.03.2024

	Broj prava	Fer vrijednost na dan odobranja EUR po pravu	Fer vrijednost na 31. prosinca 2019. EUR po pravu	Fer vrijednost na 31. prosinca 2019. 000 kn	Kraj razdoblja stjecanja
AEI 2016/RSU	1,041	218,4	227,35	1,692	28.02.2020
AEI 2017/RSU	937	208,86	195,70	1,456	05.03.2021
AEI 2018/RSU	1442	198,55	286,31	2,130	04.03.2022
AEI 2019/RSU	1,571	187,59	294,70	2,193	03.03.2023

### Prava na sudjelovanje u dobiti od povećanja cijena dionica

Prava na sudjelovanje u dobiti od povećanja cijena dionica (engl. share appreciation rights ili SAR) krajnjeg matičnog društva Allianz SE dodijeljeni su Upravi Društva. Usluge zaposlenih primljene u zamjenu za plaćanja vezana uz vlasničke instrumente koja se podmiruju u novcu priznaju se po fer vrijednosti iznosa plativog zaposlenicima. Obveza se ponovno vrednuje po fer vrijednosti na svaki datum izvještavanja i na datum namire, dok se sve promjene vrijednosti odmah priznaju u dobiti ili gubitku kao troškovi zaposlenih.

Datum prestanka važenja SAR-a je 3 do 5 godina od datuma kada su odobreni. Iznos isplate novca ovisi o porastu vrijednosti dionica Allianz SE u periodu od dana odobrenja na dan izvršenja.

Na 31. prosinca 2020. obveze za naknade Upravi u obliku vlasničkih instrumenata (RSU i SAR) iznosile su 6.087 tisuća kuna (2019.: 6.172 tisuća kuna) (bilješka 1.21), dok su troškovi priznati u 2020. iznosili 1.796 tisuća kuna (2019.: 3.294 tisuća kuna) (bilješka 1.29).



### 1.35 Poslovni najmovi

Buduća ukupna minimalna plaćanja u okviru operativnog najma priznata kao imovina s pravom korištenja su kako slijedi:

	<b>2020</b>
	<b>HRK'000</b>
Do godine dana	<b>11.079</b>
Između 1 i 5 godina	<b>50.188</b>
Između 5 i 10 godina	<b>2.727</b>
	<hr/>
	<b>63.994</b>
	<hr/> <hr/>

### 1.36 Povezane osobe

Društvo je matično društvo Allianz Hrvatska Grupe. Ključni dioničar Društva i Grupe je Allianz New Europe Holding GmbH, Austrija s vlasničkim udjelom od 83,2% (2019.: 83,2%) dionica Društva na kraju godine. Krajnje matično društvo Društva je Allianz SE, Njemačka. Društvo smatra da ima neposredni odnos povezane osobe s dioničarima, s krajnjim matičnim društvom ključnog dioničara; svojim podružnicama; članovima Nadzornog odbora; članovima Uprave i ostalim poslovdstvom (zajedno ključno poslovdstvo); bliskim članovima obitelji ključnog poslovdstva; i društvima pod kontrolom, zajedničkom kontrolom ili značajnim utjecajem ključnog poslovdstva i njihovih bliskih članova obitelji, prema definiciji sadržanoj u Međunarodnom računovodstvenom standardu 24 *Objavljivanje povezanih stranaka (MRS 24)*.

#### (a) Odnosi s društvom Zagrebačka banka d.d.

Grupa drži depozite i sredstva na tekućim računima kod Zagrebačke banke u iznosu od 34.904 milijun kuna (2019.: 41.665 milijuna kuna). Depoziti nose tržišnu kamatnu stopu te predstavljaju uobičajene komercijalne transakcije podložne standardnim naknadama.

Tijekom 2020. godine, Grupa Zagrebačke banke je kao distribucijski kanal prodala police osiguranja u iznosu od 244,5 milijuna kuna bruto policirane premije (2019.: 417,9 milijuna kuna). Provizija plaćena Grupi Zagrebačke banke za prodaju bankoosiguranja iznosi 19,3 milijuna kuna (2019.: 24,4 milijuna kuna).

Grupa Zagrebačke banke ima kod Društva ugovorena osiguranja imovine, motornih vozila, života i osobna osiguranja. Tijekom 2020. Grupa je Zagrebačkoj banci izdala police u vrijednosti 18,9 milijuna kuna (2019.: 24,5 milijuna kuna) bruto policirane premije.

U 2019. godini, Društvo je potpisalo 15 godišnji ugovor o ekskluzivnom pravu distribucije sa Zagrebačkom bankom d.d. i Unicredit bank Slovenija pod okriljem Allianz & Unicredit regionalnog partnerstva.

#### (b) Odnosi s ključnim poslovdstvom

Bruto iznos naknada plaćenih ili plativih od strane Grupe članovima Uprave za 2020. godinu iznosio je 10,8 milijuna kuna (2019.: 16 milijuna kuna), uključujući fiksnu plaću, ukalkulirane bonuse za 2019. i premije životnog osiguranja koje plaća Grupa. Od tog iznosa 724 tisuća kuna (2019.: 1,142 tisuća kuna) odnosi se na mirovinske doprinose. Vrijednost udjela u investicijskim fondovima Grupe u vlasništvu Uprave iznosila je na 31. prosinca 2020. godine 292 tisuća kuna (31. prosinca 2019.: 735 tisuća kuna).

Obveze za plaćanja Upravi vezane uz vlasničke instrumente iznosile su na dan 31. prosinca 2020. godine 6.087 tisuća kuna (31. prosinca 2019.: 6.172 tisuća kuna) dok su troškovi priznati u 2020. iznosili 1.796 tisuća kuna (2019.: 3.294 tisuće kuna) (bilješka 1.34).

### 1.36 Povezane osobe (nastavak)

#### c) Odnosi sa Allianz SE, Munich

Obveze prema Allianz SE, Munich na 31.prosinca 2020. godine iznose 183,8 tisuća kuna (2019: 1,676 tisuće kuna) dok priznati troškovi za 2020. godinu iznose 4,715 tisuća kuna (2019: 3,763 tisuća kuna) i odnose se na troškove korištenja grupnih usluga.

#### (d) Odnosi s ostalim podružnicama Allianz SE Grupe

Većina poslova reosiguranja Grupe predana je društvima Allianz SE Grupe. Rezultat navedenih transakcija su premije reosiguranja i naplata šteta od reosiguratelja tijekom godine te potraživanja i obveze na kraju godine, što je prikazano u sljedećoj tablici:

	<b>Društvo 2020. 000 kn</b>	Društvo 2019. 000 kn
<b>Premije predane u reosiguranje:</b>		
Obveza za premiju reosiguranja na početku godine	26.533	13.804
Premija predana u reosiguranje tijekom godine	85.766	123.428
Premija reosiguranja plaćena tijekom godine	(62.063)	(110.699)
	<hr/>	<hr/>
Obveza za premiju reosiguranja na kraju godine	<b>50.236</b>	26.533
	<hr/> <hr/>	<hr/> <hr/>
<b>Štete naplaćene iz reosiguranja:</b>		
Na početku godine	20.956	18.415
Fakturirano tijekom godine	89.775	32.032
Naplaćeno tijekom godine	(79.170)	(29.491)
	<hr/>	<hr/>
Potraživanja na kraju godine	<b>31.561</b>	20.956
	<hr/> <hr/>	<hr/> <hr/>
<b>Provizija reosiguranja:</b>		
Na početku godine	1.203	484
Fakturirana tijekom godine	9.824	5.019
Naplaćena tijekom godine	(8.712)	(4.300)
	<hr/>	<hr/>
Potraživanja na kraju godine	<b>2.315</b>	1.203
	<hr/> <hr/>	<hr/> <hr/>

#### e) Odnosi sa podružnicama

Potraživanje od AZ Servisnog Centra d.o.o. na 31. prosinca 2020. iznosi 167 tisuća kuna (31. prosinca 2019: 284 tisuću kuna), dok ukupno priznati prihodi u 2020. godini iznosi 59 tisuća kuna (2019: 88 tisuće kuna) i odnose se na prihode od podnajma poslovnog prostora. Obveze prema AZ Servisnom Centru na 31. prosinca 2020. godine iznose 39 tisuća kuna (31. prosinca 2019: 101 tisuća kuna) dok troškovi priznati u 2020. godini iznose 511 tisuće kuna (2019: 372 tisuća kuna) i odnose se na informatičke usluge.

Potraživanja od Autoelektro tehničkih pregleda d.o.o. na 31. prosinca 2020. iznose 2.529 tisuća kuna (31. prosinca 2019: 2,637 tisuće kuna), dok su ukupno priznati prihodi u 2020. godini iznosili 155 tisuća kuna (2019: 161 tisuće kuna) i odnose se na dani zajam.

Potraživanja od Allianz Invest d.o.o. na 31. prosinca 2020. iznose 199 tisuća kuna (31. prosinca 2019: 187 tisuća kuna) dok ukupno priznati prihodi u 2020. godini iznose 986 tisuće kuna (2019: 20 tisuća kuna) i odnose se na prihode od podnajma poslovnog prostora. Na 31. prosinca 2020. obveze prema Allianz Invest d.o.o. iznose 179 tisuća (31. prosinca 2019: 179 tisuća kuna) dok su priznati troškovi u 2020. godini iznosili 1,720 tisuća kuna (2019: 1.720 tisuća kuna) i odnose se na troškove upravljanja.

## 1.36 Povezane osobe (nastavak)

<b>Grupa 2020.</b>	<b>Imovina 000 kn</b>	<b>Obveze 000 kn</b>	<b>Prihod 000 kn</b>	<b>Trošak 000 kn</b>
<i>Ključni zaposlenici (uključujući bonuse)</i>	-	292	-	-
<i>Krajnje matično društvo</i>				
Allianz SE, München	218	183.811	2.231	4.715
<i>Dioničar</i>				
Zagrebačka banka d.d.	41.904	-	18.950	22.449
<i>Povezana društva</i>				
Ostale podružnice Allianz SE Grupe - reosiguravatelji	33.876	50.236	99.600	85.766
<i>Ostala povezana društva</i>	333	8.763	5.609	17.780
	<b>76.331</b>	<b>243.102</b>	<b>126.390</b>	<b>130.710</b>

<b>Društvo 2020.</b>	<b>Imovina 000 kn</b>	<b>Obveze 000 kn</b>	<b>Prihod 000 kn</b>	<b>Trošak 000 kn</b>
<i>Ključni zaposlenici (uključujući bonuse)</i>	169	2.820	-	14.555
<i>Krajnje matično društvo</i>	-	-	-	-
Allianz SE, München	-	651	-	3.515
<i>Dioničar</i>				
Zagrebačka banka d.d.	34.904	-	18.950	22.429
<i>Podružnice</i>				
AZ Servisni Centar d.o.o.	167	39	59	511
Alianz Cash, otvoreni investicijski fond	88.413	-	-	-
Alianz Portfolio, otvoreni investicijski fond	81.401	-	-	-
Alianz Equity, otvoreni investicijski fond	10.450	-	-	-
Autoelektro tehnički pregledi d.o.o.	2.529	-	155	-
Allianz Invest d.o.o.	199	179	986	1.720
<i>Povezana društva</i>	-	-	-	-
Ostale podružnice Allianz SE Grupe - reosiguravatelji	33.876	50.236	99.600	85.766
<i>Ostala povezana društva</i>	333	8.763	2.212	17.780
	<b>252.272</b>	<b>59.868</b>	<b>121.962</b>	<b>131.721</b>

## 1.36 Povezane osobe (nastavak)

<b>Grupa 2019.</b>	<b>Imovina 000 kn</b>	<b>Obveze 000 kn</b>	<b>Prihod 000 kn</b>	<b>Trošak 000 kn</b>
<i>Ključni zaposlenici (uključujući bonuse)</i>	201	3.950	1.130	16.209
<i>Krajnje matično društvo</i>				
Allianz SE, München	161.545	1.676	172.779	176.542
<i>Dioničar</i>				
Zagrebačka banka d.d.	53.753	11.423	35.911	27.967
<i>Povezana društva</i>				
Ostale podružnice Allianz SE Grupe - reosiguravatelji	22.105	16.781	36.906	111.985
<i>Ostala povezana društva</i>	16	5.035	573	19.754
	<u>354.740</u>	<u>42.461</u>	<u>256.650</u>	<u>366.159</u>
<b>Društvo 2019.</b>	<b>Imovina 000 kn</b>	<b>Obveze 000 kn</b>	<b>Prihod 000 kn</b>	<b>Trošak 000 kn</b>
<i>Ključni zaposlenici (uključujući bonuse)</i>	169	2.820	-	14.555
<i>Krajnje matično društvo</i>				
Allianz SE, München	13	1.676	-	3.763
<i>Dioničar</i>				
Zagrebačka banka d.d.	41.664	-	24.488	27.941
<i>Podružnice</i>				
AZ Servisni Centar d.o.o.	284	101	88	372
Alianz Cash, otvoreni investicijski fond	85.780	-	28	-
Alianz Portfolio, otvoreni investicijski fond	11.177	-	1.342	-
Alianz Equity, otvoreni investicijski fond	11.417	-	-	-
Autoelektro tehnički pregledi d.o.o.	2.637	-	161	-
Allianz Invest d.o.o.	187	179	20	1.720
<i>Povezana društva</i>				
Ostale podružnice Allianz SE Grupe - reosiguravatelji	22.105	16.781	36.906	111.985
<i>Ostala povezana društva</i>	16	5.035	573	19.754
	<u>175.448</u>	<u>26.593</u>	<u>63.607</u>	<u>180.089</u>

## 1.37 Upravljanje financijskim rizikom

U transakcijama s financijskim instrumentima Grupa na sebe preuzima financijske rizike. Ovi rizici uključuju tržišni rizik, kreditni rizik (uključujući i kreditni rizik reosiguranja) i rizik likvidnosti. Svaki od ovih rizika opisan je u nastavku, zajedno sa sažetkom načina na koje Grupa upravlja tim rizikom.

### Tržišni rizik

Tržišni rizik definira se kao rizik promjena tržišnih cijena koji bi imao utjecaj na izvještaj o sveobuhvatnoj dobiti i izvještaj o financijskom položaju Grupe. Tržišni rizik uključuje tri vrste rizika:

- valutni rizik – rizik da će se vrijednost financijskih instrumenata mijenjati zbog promjena u tečajevima stranih valuta,
- rizik promjene kamatnih stopa - rizik da će se fer vrijednost budućih novčanih tokova financijskih instrumenata mijenjati zbog promjena u tržišnim kamatnim stopama,
- cjenovni rizik - rizik da će se fer vrijednost budućih novčanih tokova financijskih instrumenata mijenjati zbog promjena cijena na tržištu (osim za fluktuacije koje bi rezultirale iz promjena tečajeva stranih valuta i kamatnih stopa), bez obzira jesu li te promjene uzrokovane faktorima koji se odnose specifično na taj instrument ili njegova izdavatelja ili faktorima koji se odnose na sve instrumente kojima se trguje na tržištu.

Tržišni rizik ne uključuje samo potencijalni gubitak već i potencijalni dobitak.

### Usklađivanje imovine i obveza

Grupa aktivno upravlja imovinom koristeći pristup koji stavlja u ravnotežu kvalitetu, diverzifikaciju, usklađivanje imovine i obveza, likvidnost i prinos od ulaganja. Cilj procesa investiranja je optimizacija prinosa od ulaganja poslije poreza, usklađenog za rizik i ukupnog prinosa usklađenog za rizik, uz upravljanje imovinom i obvezama na osnovi novčanih tokova i duracije. Investicijski Odbor pregledava i odobrava ciljne portfelje na periodičnoj osnovi, utvrđuje smjernice ulaganja i limite te nadzire proces upravljanja aktivom i pasivom. Posebna pažnja poklanja se i usklađenosti s pravilima koja propisuje Zakon o osiguranju.

Grupa kreira ciljne portfelje za svaki značajni poslovni segment, što predstavlja strategije ulaganja koje se koriste kako bi se profitabilno financirale obveze uz prihvatljiv nivo rizika. Ove strategije uključuju ciljeve za efektivnu duraciju, likvidnost, koncentraciju imovine po sektorima i kreditnu kvalitetu. Procjene korištene u utvrđivanju približnih iznosa i vremena plaćanja vlasnicima polica za obveze iz ugovora o osiguranju se redovito pregledavaju.

Veći dio ovih procjena je subjektivne prirode i može utjecati na mogućnost Grupe da ostvari ciljeve upravljanja aktivom i pasivom.

### Kamatni rizik

Izloženost Grupe tržišnom riziku promjena kamatnih stopa je koncentrirana u investicijskom portfelju. Poslovanje Grupe je podložno riziku promjene kamatnih stopa utoliko što kamatonosna imovina i obveze dopijevaju ili se kamata mijenja u različitim razdobljima ili u različitim iznosima.

Grupa je također izložena riziku promjena budućih gotovinskih tokova koje proizlaze iz promjena kamatnih stopa na tržištu. Međutim, ovaj rizik je ograničen budući da većina kamatonosnih ulaganja Grupe na datum izvještavanja nosi fiksne kamatne stope.

Grupa nema obveza po uzetim zajmovima i promjene kamatnih stopa ne utječu na razinu pričuve iz poslova osiguranja neživota, osim za rentne štete auto odgovornosti, čiji saldo nije značajan na datum izvještavanja. Matematička pričuva diskontira se nižom od tehničke kamatne stope i maksimalne stope propisane od strane HANFA-e, koja ne može biti veća od vagane prosječne godišnje stope povrata na imovinu za pokriće matematičke pričuve (za zadnje tri godine).

## 1.37 Upravljanje financijskim rizikom (nastavak)

### Kamatni rizik (nastavak)

Grupa prati ovu izloženost periodičkim pregledima stanja svoje imovine i obveza. Procjene novčanih tokova, kao i utjecaj promjena kamatnih stopa koje se odnose na investicijski portfelj i tehničke pričuve, redovito se modeliraju i pregledavaju. Općeniti cilj ovih strategija je ograničiti neto promjene u vrijednosti imovine i obveza koje proizlaze iz promjena kamatnih stopa.

Grupa nastoji uskladiti buduće primitke od navedene imovine s obvezama iz osiguranja putem kupnje državnih obveznica. Međutim, obzirom na relativno kratko trajanje takvih obveznica i duže razdoblje trajanja obveza po osnovi životnog osiguranja te nemogućnosti Grupe da kupi kamatni swap u Hrvatskoj, Grupa je izložena kamatnom riziku.

Povećanje kamatnih prinosa za 100 postotnih bodova rezultiralo bi priznavanjem gubitka izravno u ostaloj sveobuhvatnoj dobiti Društva u iznosu od 245.658 tisuća kuna (2019.: *gubitak od 223,957 tisuća kuna*). Smanjenje kamatnih prinosa za 100 postotnih bodova rezultiralo bi priznavanjem dobitka izravno u ostaloj sveobuhvatnoj dobiti Društva u iznosu od 313.360 tisuća kuna (2019.: *dobit od 134.387 tisuće kuna*).

Povećanje kamatnih prinosa za 100 postotnih bodova rezultiralo bi priznavanjem gubitka u računu dobiti i gubitka Grupe u iznosu od 39.044 tisuća kuna (2019.: *gubitak od 38.348 tisuće kuna*). Smanjenje kamatnih prinosa za 100 postotnih bodova rezultiralo bi priznavanjem dobitka u računu dobiti i gubitka Grupe u iznosu od 39.044 tisuće kuna (2018.: *dobitak od 38.348 tisuće kuna*).

U bilješci 1.39 objavljene su efektivne kamatne stope i analiza razdoblja promjena kamatnih stopa na datum izvještavanja za financijsku imovinu i obveze Grupe i Društva.

### Cjenovni rizik

Cjenovni rizik je rizik da će se vrijednost financijskog instrumenta mijenjati kao rezultat promjena tržišnih cijena, bez obzira jesu li promjene uzrokovane faktorima specifičnim za određeni instrument ili njegova izdavatelja ili faktorima koji utječu na sve instrumente kojima se trguje na tržištu. Portfelj utrživih vlasničkih vrijednosnica Grupe, koje se u izvještaju o financijskom položaju vode po fer vrijednosti, izlaže Grupi cjenovnom riziku. Cilj Grupe je ostvariti konkurentne prinose na način da ulaže u diverzificiran portfelj visoko kvalitetnih, likvidnih vrijednosnica. Karakteristike portfelja redovito se analiziraju. Portfelj Grupe sadrži vrijednosnice izdavatelja iz različitih industrijskih grana, a koncentracija bilo koje pojedinačne kompanije ili društva je ograničena parametrima koje je donijelo više rukovodstvo, kao i zakonskim zahtjevima.

Sljedeća analiza prikazuje moguća realna kretanja u ključnim pokazateljima uz nepromijenjene ostale varijable, prikazujući utjecaj na dobit i ostalu sveobuhvatnu dobit koja proizlazi iz financijskih ulaganja.

Grupa	Utjecaj na	Utjecaj na ostalu	Utjecaj na	Utjecaj na ostalu
	dobit/gubitak	sveobuhvatnu dobit	dobit/gubitak	sveobuhvatnu dobit
	nakon poreza	nakon poreza	nakon poreza	nakon poreza
	2020	2020	2019	2019
	000 kn	000 kn	000 kn	000 kn
Promjena cijene za $\pm 3\%$	19.247/(19.247)	2.917/(2.917)	19.766/(19.766)	3.001/(3.001)
Promjena cijene za $\pm 5\%$	32.078/(32.078)	4.862/(4.862)	32.943/(32.943)	5.002/(5.002)

Društvo	Utjecaj na	Utjecaj na ostalu	Utjecaj na	Utjecaj na ostalu
	dobit/gubitak	sveobuhvatnu dobit	dobit/gubitak	sveobuhvatnu dobit
	nakon poreza	nakon poreza	nakon poreza	nakon poreza
	2020	2020	2019	2019
	000 kn	000 kn	000 kn	000 kn
Promjena cijene za $\pm 3\%$	19.247 / (19.247)	2.917 / (2.917)	17.911/(17.911)	2.727/(2.727)
Promjena cijene za $\pm 5\%$	32.078 / (32.078)	4.862 / ( 4.862)	29.852/(29.852)	4.546/(4.546)

## 1.37 Upravljanje financijskim rizikom (nastavak)

### Valutni rizik

Grupa je izložena riziku promjene tečaja kroz transakcije u stranim valutama. To je rizik da će se vrijednost financijskog instrumenta mijenjati zbog promjena u tečaju stranih valuta.

Grupa je izložena valutnom riziku kroz kreditne, depozitne i investicijske aktivnosti, kao i kroz premijski prihod, transakcije reosiguranja, izračun povezanih tehničkih pričuva i likvidaciju šteta po policama osiguranja s valutnom klauzulom. Valuta u kojoj se ovaj rizik javlja većinom je euro.

Grupa upravlja valutnim rizikom tako što pokušava smanjiti razliku između imovine i obveza denominiranih u stranoj valuti ili uz valutnu klauzulu. Ulaganja za pokriće matematičke pričuve su uglavnom denominirana u eurima, budući da je i većina matematičke pričuve također denominirana u eurima.

Bilješka 1.40 prikazuje valutnu strukturu financijske imovine i financijskih obveza Grupe i Društva.

Sljedeća analiza prikazuje moguća realna kretanja u ključnim pokazateljima, uz nepromijenjene ostale varijable, prikazujući utjecaj na dobit i ostalu sveobuhvatnu dobit koja proizlazi iz financijskih ulaganja.

Glavnina imovine i obveza Grupe je denominirana u kunama ili eurima.

Grupa	Utjecaj na ostalu sveobuhvatnu dobit nakon poreza		Utjecaj na ostalu sveobuhvatnu dobit nakon poreza	
	Utjecaj na dobit/gubitak nakon poreza 2020 000 kn	Utjecaj na dobit nakon poreza 2020 000 kn	Utjecaj na dobit/gubitak nakon poreza 2019 000 kn	Utjecaj na ostalu sveobuhvatnu dobit nakon poreza 2019 000 kn
Tečaj EUR / HRK				
Promjene u tečaju + 1%	24.036 / (24.036)	2.708 / (2.708)	23.126/(23.126)	2.702/(2.702)
Promjene u tečaju + 2%	48.073 / (48.073)	5.416 / (5.416)	46.252/(46.252)	5.404/(5.404)

Društvo	Utjecaj na ostalu sveobuhvatnu dobit nakon poreza		Utjecaj na ostalu sveobuhvatnu dobit nakon poreza	
	Utjecaj na dobit/gubitak nakon poreza 2020 000 kn	Utjecaj na dobit nakon poreza 2020 000 kn	Utjecaj na dobit/gubitak nakon poreza 2019 000 kn	Utjecaj na ostalu sveobuhvatnu dobit nakon poreza 2019 000 kn
Tečaj EUR / HRK				
Promjene u tečaju + 1%	1.852 / (1.852)	2.794 / (2.794)	580/(580)	2.702/(2.702)
Promjene u tečaju + 2%	3.704 / (3.704)	5.587 / (5.587)	1.159/(1.159)	5.404/(5.404)

Ova kretanja bi djelomično bila kompenzirana kretanjima na strani obveza. Valutna struktura imovine i obveza može se vidjeti u bilješci 1.40.

### Kreditni rizik

U okviru redovnog poslovanja Grupa je izložena kreditnom riziku. Kreditni rizik se definira kao rizik da će jedna strana financijskog instrumenta uzrokovati financijske gubitke za drugu stranu na način da neće biti u mogućnosti podmiriti svoje obveze. Ovo obično proizlazi iz nepovoljnih promjena u sposobnosti dužnika da vrati dug. Maksimalni kreditni rizik kojem je izložena Grupa je iznos knjigovodstvene vrijednosti financijske imovine.

Portfelji Grupe koji uključuju vrijednosnice s fiksnim prinosima, hipotekarne kredite, a u manjoj mjeri kratkoročna i druga ulaganja, podložni su kreditnom riziku. Grupa upravlja ovim rizikom tako što unaprijed provodi analizu odobravanja kreditnih rizika, redovitim pregledima kreditnog rizika od strane Investicijskog odbora te redovitim sastancima s ciljem praćenja razvoja kreditnog rizika.

Rukovodstvo je donijelo kreditnu politiku i kontinuirano prati izloženost kreditnom riziku. Za sve osiguranike rade se ocjene kreditne sposobnosti i prikupljaju instrumenti osiguranja prije isplate odobrenih kredita ili njihove prolongacije. Instrumenti osiguranja su u skladu sa Zakonom o osiguranju.

Grupa provodi konzervativnu politiku investiranja.

## 1.37 Upravljanje financijskim rizikom (nastavak)

### Kreditni rizik (nastavak)

Sukladno tome, na datum izvještavanja, Grupa i Društvo su imali značajnu koncentraciju potraživanja od Republike Hrvatske i jedinica lokalne uprave kako slijedi:

	<b>Grupa 2020 000 kn</b>	Grupa 2019 000 kn	<b>Društvo 2020 000 kn</b>	Društvo 2019 000 kn
Državne obveznice i obveznice izdane od strane jedinica lokalne uprave	<b>2.480.031</b>	2.626.416	<b>2.345.772</b>	2.456.563
Trezorski zapisi	-	-	-	-
Kamata obračunata na državne obveznice i obveznice izdane od strane jedinica lokalne uprave	<b>30.755</b>	37.332	<b>30.755</b>	37.320
	<b>2.510.786</b>	2.663.748	<b>2.376.527</b>	2.493.883

Ukupna izloženost kreditnom riziku prema Republici Hrvatskoj iznosi 50% od ukupne imovine Grupe (2019.: 45%) i 48% od ukupne imovine Društva (2019.: 52%).

Ne uzimajući u obzir postojeće osiguranje naplate ili druga osiguranja naplate, maksimalna izloženost kreditnom riziku na dan izvještavanja je kako slijedi:

	<b>Grupa 2020 000 kn</b>	Grupa 2019 000 kn	<b>Društvo 2020 000 kn</b>	Društvo 2019 000 kn
<b>Dužničke vrijednosnice</b>				
Raspoložive za prodaju (bilješka 1.15c)	<b>3.450.475</b>	3.150.468	<b>3.450.475</b>	3.150.468
Koje se drže do dospijeca (bilješka 1.15c)	<b>118.775</b>	351.054	<b>61.641</b>	293.449
<b>Zajmovi i potraživanja</b>				
Depoziti kod kreditnih institucija (bilješka 1.15c)	<b>6.173</b>	6.232	<b>6.173</b>	6.232
Zajmovi (bilješka 1.15c)	<b>32.085</b>	32.899	<b>34.757</b>	35.795
<b>Strane korporativne obveznice vezane uz indeks-linked proizvode (bilješka 1.15c)</b>	-	8.621	-	8.621
<b>Novac i novčani ekvivalenti (bilješka 1.19)</b>	<b>161.461</b>	147.412	<b>118.186</b>	62.669
<b>Potraživanja iz ugovora o osiguranju i ostala imovina (bilješka 1.18)</b>	<b>202.617</b>	303.737	<b>202.354</b>	304.017
<b>Udio reosiguranja u tehničkim pričuvama (bilješka 1.16)</b>	<b>235.673</b>	160.194	<b>235.673</b>	160.194
<b>Ukupna imovina izložena kreditnom riziku</b>	<b>4.207.259</b>	4.160.617	<b>4.109.259</b>	4.021.445



## 1.37 Upravljanje financijskim rizikom (nastavak)

### Kreditni rizik (nastavak)

Tablica u nastavku prikazuje analizu financijske imovine po kategorijama prema ocjenama Standard & Poor's (S&P). Koncentracija kreditnog rizika je uglavnom nepromijenjena u usporedbi s prethodnom godinom.

	<b>Grupa 2020 000 kn</b>	Grupa 2019 000 kn	<b>Društvo 2020 000 kn</b>	Društvo 2019 000 kn
<b>Dužničke vrijednosnice</b>	182.192			
AAA		178.738	182.192	178.738
AA	100.168	90.179	100.168	90.179
A	341.810	330.968	341.810	330.968
BBB	314.918	238.012	314.918	238.012
BB	-	-	-	-
BB+	-	2.820.372	-	2.614.640
Bez kreditne ocjene	2.630.162	-	2.573.027	-
<b>Ukupno dužničke vrijednosnice</b>	<b>3.569.250</b>	3.658.271	<b>3.512.115</b>	3.452.539
<b>Zajmovi i potraživanja</b>				
Ispod BBB ili bez ocjene	38.264	39.131	40.930	42.027
<b>Ukupno zajmovi i potraživanja</b>	<b>38.264</b>	39.131	<b>40.930</b>	42.027
<b>Strane korporativne obveznice vezane uz indeks-linked proizvode</b>				
A	-	8.621	-	8.621
<b>Ukupno strane korporativne obveznice vezane uz indeks-linked proizvode</b>	<b>-</b>	8.621	<b>-</b>	8.621
<b>Novac i novčani ekvivalenti</b>				
Ispod BBB ili bez ocjene	161.461	147.412	118.186	62.669
<b>Ukupno novac i novčani ekvivalenti</b>	<b>161.461</b>	147.412	<b>118.186</b>	62.669
<b>Potraživanja iz ugovora o osiguranju i ostala potraživanja</b>				
AA	35.044	13.093	35.044	13.093
Ispod BBB ili bez ocjene	167.573	291.421	167.310	290.924
<b>Ukupno potraživanja od osiguranja i ostala potraživanja</b>	<b>202.617</b>	304.514	<b>202.354</b>	304.017
<b>Udio reosiguranja u tehničkim pričuvama</b>				
AA+	-	-	-	-
AA	76.742	52.164	76.742	52.164
AA-	47.740	32.450	47.740	32.450
A+	3.125	2.124	3.125	2.124
A	104.062	70.734	104.062	70.734
A-	-	-	-	-
Below BBB or not rated	4.004	2.722	4.004	2.722
<b>Ukupno potraživanja od osiguranja i ostala potraživanja</b>	<b>235.673</b>	160.194	<b>235.673</b>	160.194
<b>Ukupno financijska imovina koje je podložna kreditnom riziku</b>	<b>4.207.265</b>	4.317.367	<b>4.109.259</b>	4.030.067

## 1.37 Upravljanje financijskim rizikom (nastavak)

### Kreditni rizik (nastavak)

Kako bi smanjila rizik da reosiguratelji ne plaćaju dospjele iznose na vrijeme. Grupa je uspostavila poslovne i financijske standarde za odobrenje reosiguravatelja i brokera koji uključuju rejtinge poznatih agencija za određivanje rejtinga kao i razmatranje trenutnih tržišnih informacija.

U nastavku slijedi analiza potraživanja od reosiguratelja prema kreditnom rejtingu na 31. prosinca:

	<b>Društvo 2020. 000 kn</b>	Društvo 2019. 000 kn	Kreditni rejting
Allianz Global Automotive Division	14,729	4,472	AA
Allianz SE	6,576	11,183	AA
Allianz Global Corporate & Specialty SE	4,325	1,910	AA
Jardine Lloyd Thompson Limited	1,108	1,195	NR
Other	11,048	6,303	
	<b>37,786</b>	<b>25,063</b>	

### Rizik likvidnosti

Rizik likvidnosti nastaje kao rezultat financijskih aktivnosti Grupe i upravljanja pozicijama. Ovaj rizik uključuje rizik nesposobnosti financiranja imovine u prikladnim rokovima i kamatama te rizik nesposobnosti likvidacije imovine po razumnoj cijeni i u prikladnom vremenskom razdoblju.

Grupa ima portfelj likvidne imovine kao dio strategije upravljanja rizikom likvidnosti, čime osigurava kontinuirano poslovanje i udovoljava zakonskim zahtjevima.

Pozicija likvidnosti Grupe je dobra te je udovoljeno svim zakonskim zahtjevima za likvidaciju šteta tijekom godine.

U bilješci 1.38 objavljene su analize ročnosti financijske imovine i financijskih obveza na datum izvještavanja za Grupu i Društvo u skladu s MRS-om 39.

Bilješka 1.20 (g) prikazuje analize ročnosti tehničkih pričuva za Grupu i Društvo.

## 1.37 Upravljanje financijskim rizikom (nastavak)

### Fer vrijednosti

Osnovne metode i pretpostavke za procjenu fer vrijednosti financijskog rizika su opisane u bilješci 1.3(d).

Hijerarhija fer vrijednosti ima sljedeće razine:

- Razina 1: Fer vrijednost financijskih instrumenata temelji se na njihovim kotiranim tržišnim cijenama izravno i neizravno dostupnim na aktivnom tržištu.
- Razina 2: Fer vrijednost financijskih instrumenata procjenjuje se primjenom tehnika procjene na temelju tržišno dostupnih inputa, bilo direktno (cijene) ili indirektno (izvedenih iz cijena).
- Razina 3: Fer vrijednost financijskih instrumenata procjenjuje se primjenom tehnika procjene koje se ne temelje na tržišno dostupnim inputima.

Tablica u nastavku prikazuje imovinu Grupe koja se mjeri po fer vrijednosti na dan 31. prosinca 2019.:

### Grupa

Za godinu koja završava 31. prosinca 2020.

	<b>Razina 1</b>	<b>Razina 2</b>	<b>Razina 3</b>	<b>Ukupno</b>
	<b>000 kn</b>	<b>000 kn</b>	<b>000 kn</b>	<b>000 kn</b>
<b>Imovina</b>				
<i>Financijska imovina raspoloživa za prodaju</i>				
- Vlasničke vrijednosnice	86.055	2.186	-	88.242
- Dužničke vrijednosnice	-	3.450.475	-	3.450.475
- Investicijski fondovi	64.452	176.190	89.609	330.251
<i>Financijska imovina po fer vrijednosti kroz račun dobiti i gubitka</i>				
- Strane korporativne obveznice vezane uz indeks-linked proizvode	-	-	-	-
- Vlasničke vrijednosnice	60.028	-	-	60.028
- Dužničke vrijednosnice	88.216	29.162	35	117.413
- Dionice vezane uz plaćanja temeljena na dionicama	-	-	7.515	7.515
- Investicijski fondovi	4.682	801.941	-	806.623
<b>Ukupno imovina</b>	<b>303.433</b>	<b>4.459.955</b>	<b>97.159</b>	<b>4.860.546</b>

### Grupa

Za godinu koja završava 31. prosinca 2019.

	<b>Razina 1</b>	<b>Razina 2</b>	<b>Razina 3</b>	<b>Ukupno</b>
	<b>000 kn</b>	<b>000 kn</b>	<b>000 kn</b>	<b>000 kn</b>
<b>Imovina</b>				
<i>Financijska imovina raspoloživa za prodaju</i>				
- Vlasničke vrijednosnice	75.886	-	-	75.886
- Dužničke vrijednosnice	3.149.619	1.345	-	3.150.964
- Investicijski fondovi	87.461	242.076	-	329.538
<i>Financijska imovina po fer vrijednosti kroz račun dobiti i gubitka</i>				
- Strane korporativne obveznice vezane uz indeks-linked proizvode	4.886	-	-	4.886
- Vlasničke vrijednosnice	71.876	-	5.402	77.278
- Dužničke vrijednosnice	81.987	39.246	35	121.267
- Dionice vezane uz plaćanja temeljena na dionicama	-	-	7.473	7.473
- Investicijski fondovi	3.070	746.294	-	749.364
<b>Ukupno imovina</b>	<b>3.474.785</b>	<b>1.028.961</b>	<b>12.910</b>	<b>4.516.656</b>

## 1.37 Upravljanje financijskim rizikom (nastavak)

### Fer vrijednost (nastavak)

#### Grupa (nastavak)

Grupa utvrđuje fer vrijednost financijskih instrumenata kojima se ne trguje na aktivnom tržištu primjenom najmanje jedne od metoda dolje navedenih, ovisno o karakteristikama imovine i raspoloživosti podataka za procjenu:

- Metoda usporedive transakcije na tržištu – P/E, P/S i P/B multiple
- Diskontiranje novčanih tijekova

Fer vrijednost gore navedenih financijskih instrumenata je izračunata upotrebom različitih metoda ovisno o raspoloživosti podataka. Procijenjena finalna vrijednost je izračunata korištenjem ponderiranog prosjeka korištenih metoda.

Sljedeća tablica prikazuje uskladu početnih i završnih stanja za mjerenje fer vrijednosti u razini 3 unutar hijerarhije fer vrijednosti:

	<b>000 kn</b>
<b>Na 1. siječnja 2019.</b>	<b>4.756</b>
	<hr/>
Neto dobiti priznati u računu dobiti i gubitka	1.608
Kupnja/Prodaja/Istjecanje	(1.135)
Prijenos u/iz razinu 3	2.244
	<hr/>
<b>Na 31. prosinca 2019.</b>	<b>7.473</b>
	<hr/> <hr/>
Neto dobiti priznati u računu dobiti i gubitka	(7)
Kupnja/Prodaja/Istjecanje	(1.604)
Prijenos iz/u razinu 3	1.653
	<hr/>
<b>Na 31. prosinca 2020.</b>	<b>7.515</b>
	<hr/> <hr/>

## 1.37 Upravljanje financijskim rizikom (nastavak)

### Fer vrijednosti (nastavak)

#### Društvo

Za godinu koja završava 31. prosinca 2020.

	Razina 1 000 kn	Razina 2 000 kn	Razina 3 000 kn	Ukupno 000 kn
<b>Imovina</b>				
<i>Ulaganja u podružnice po fer vrijednosti</i>	-	185.952	-	<b>185.952</b>
<i>Financijska imovina raspoloživa za prodaju</i>				
-Vlasničke vrijednosnice	86.055	2.186	-	<b>88.241</b>
- Dužničke vrijednosnice		3.450.475		<b>3.450.475</b>
- Investicijski fondovi	64.452	176.190	89.609	<b>330.251</b>
<i>Financijska imovina po fer vrijednosti kroz račun dobiti i gubitka</i>				
- Strane korporativne obveznice vezane uz indeks-linked proizvode	-	-	-	-
- Dužnički instrumenti	-	-	-	-
- Dionice vezano uz plaćanja temeljena na dionicama	-	-	7.515	<b>7.515</b>
- Investicijski fondovi	-	801.941	-	<b>801.941</b>
<b>Ukupno imovina</b>	<b>150.507</b>	<b>4.616.744</b>	<b>97.124</b>	<b>4.864.375</b>

#### Društvo

Za godinu koja završava 31. prosinca 2019.

	Razina 1 000 kn	Razina 2 000 kn	Razina 3 000 kn	Ukupno 000 kn
<b>Imovina</b>				
<i>Ulaganja u podružnice po fer vrijednosti</i>	-	177.540	-	<b>177.540</b>
<i>Financijska imovina raspoloživa za prodaju</i>				
-Vlasničke vrijednosnice	75.886	-	-	<b>75.886</b>
- Dužničke vrijednosnice	3.149.123	1.345	-	<b>3.150.468</b>
- Investicijski fondovi	87.462	242.076	-	<b>329.538</b>
<i>Financijska imovina po fer vrijednosti kroz račun dobiti i gubitka</i>				
- Strane korporativne obveznice vezane uz indeks-linked proizvode	4.886	-	-	<b>4.886</b>
- Dužnički instrumenti	3.735	-	-	<b>3.735</b>
- Dionice vezano uz plaćanja temeljena na dionicama	-	-	7.473	<b>7.473</b>
- Investicijski fondovi	-	746.294	-	<b>746.294</b>
<b>Ukupno imovina</b>	<b>3.321.092</b>	<b>1.167.255</b>	<b>7.473</b>	<b>4.495.820</b>

Na dan 31. prosinca 2020. godine ulaganja klasificirana u razinu 2 predstavljaju približno 91,76% (2019.: 26%) financijske imovine Grupe koja se redovito mjeri po fer vrijednosti. Na dan 31. prosinca 2020. godine ulaganja klasificirana u razinu 2 sastoje se približno od 94,98% (2019.: 26%) financijske imovine Društva koja se redovito mjeri po fer vrijednosti. Financijska imovina klasificirana u razinu 3 uključuje dionice vezane uz plaćanja temeljena na vlasničkim instrumentima za Društvo i Grupu te domaće dionice za Grupu u 2020.

Prijenosi između razina fer vrijednosti prikazuju se na kraju izvještajnog razdoblja.

Nije bilo vlasničkih vrijednosnica raspoloživih za prodaju u razini 1 na kraju godine (2019.: -) koje su tijekom godine bile uključene u razinu 2.. Nema vlasničkih vrijednosnica raspoloživih za prodaju razine 2 (2019.: 0 tisuća kuna) koje su bile tijekom godine uključene u razinu 1.

Od 1. siječnja Društvo je promijenilo cjenovnu politiku domaćih dužničkih vrijednosnica i vrijednosnica stranih izdavatelja. Sve dužničke vrijednosnice vrednuju se pomoću Allianzove standardne cijene osiguranja koju osigurava IDS sustav, zatvarajući Bllomberg Generic (BGN) cijenu koja je na kraju godine svrstala sve dužničke vrijednosne papire u razinu 2 u ukupnom iznosu od 3.450.475 kuna (2019.: razina 1 3.150 tisuća kuna, razina 2 1.345 tisuća kuna).

## 1.37 Upravljanje financijskim rizikom (nastavak)

### Fer vrijednosti (nastavak)

Grupa	2020.		2019.	
	Knjigovodstvena vrijednost 000 kn	Fer vrijednost 000 kn	Knjigovodstvena vrijednost 000 kn	Fer vrijednost 000 kn
Ulaganja koja se drže do dospelosti	118.775	77.574	351.055	306.600
Financijska imovina raspoloživa za prodaju	3.868.968	3.868.968	3.556.388	3.556.388
Financijska imovina po fer vrijednosti kroz račun dobiti i gubitka	991.579	991.579	960.268	960.268
Zajmovi i potraživanja	38.263	38.263	39.131	39.131
	<b>5.017.584</b>	<b>4.976.384</b>	4.906.842	4.862.387
Ulaganja u nekretnine	24.524	24.524	25.363	37.770
	<b>5.042.108</b>	<b>5.000.908</b>	4.932.205	4.900.157
Financijske obveze	<b>(21.678)</b>	<b>(21.678)</b>	(237.082)	(237.082)
<b>Društvo</b>				
Ulaganja koja se drže do dospelosti	61.641	68.270	293.449	306.599
Financijska imovina raspoloživa za prodaju	3.868.968	3.868.968	3.555.892	3.555.892
Financijska imovina po fer vrijednosti kroz račun dobiti i gubitka	809.456	809.456	762.388	762.388
Zajmovi i potraživanja	40.929	40.929	42.027	42.027
	<b>4.780.994</b>	<b>4.787.623</b>	4.653.756	4.666.906
Ulaganja u podružnice po trošku stjecanja	5.688	5.688	5.688	5.688
Ulaganja u podružnice po fer vrijednosti	180.264	180.264	171.852	171.852
Ulaganja u nekretnine	24.524	24.524	25.363	37.770
	<b>4.991.470</b>	<b>4.998.099</b>	4.856.659	4.882.216
Financijske obveze	<b>(174.533)</b>	<b>(174.533)</b>	(228.388)	(228.388)

Zajmovi i potraživanja su mjereni prema amortiziranom trošku umanjenom za ispravak vrijednosti. Uprava vjeruje da knjigovodstvena vrijednost ovih instrumenata nije značajno drugačija od njihove tržišne vrijednosti, uz pretpostavku da će sva plaćanja na neispravljena ulaganja biti naplaćena prema ugovoru i ne uzimajući u obzir nikakve buduće gubitke. Fer vrijednost zajmova i potraživanja se određuje koristeći inpute koji nisu povezani sa kotiranim cijenama stoga bi bila klasificirana kao razina 2. Za ulaganja koja se drže do dospelosti fer vrijednost se određuje prema kotiranim cijenama na tržištu stoga bi bila klasificirana u razinu 1.

Fer vrijednost ulaganja u nekretnine izvedena je primarno primjenom inputa procjenu vrijednosti imovine koji se ne temelje na vidljivim tržišnim podacima te se stoga klasificira u razinu 3 hijerarhije fer vrijednosti. Fer vrijednost nekretnina za djelatnost izvedena je prvenstveno primjenom dohodovne metode.

Najznačajniji inputi u ovoj procjeni vrijednosti bile su cijene ili prihodi od najma po četvornom metru, koji su generirani temeljem usporedivih nekretnina u neposrednoj blizini i koji su potom usklađeni prema razlikama u ključnim atributima.

Povećanje procijenjene stope kapitalizacije, jedinične cijene građenja i prosječne cijene po m<sup>2</sup> za +/- 1%, bez mijenjanja ostalih varijabla, utjecao bi na povećanje (smanjenje) fer vrijednosti ulaganja u nekretnine u iznosu od +/- 379 tisuća kuna.

## 1.37 Upravljanje financijskim rizikom (nastavak)

### Upravljanje kapitalom

U 2016. godini počela je primjena nove regulative Solventnost II.

Glavni ciljevi Grupe u upravljanju kapitalom su slijedeći:

- Usklađenost sa zakonskim i podzakonskim aktima, te propisima i napucima Agencije o upravljanju kapitalom,
- Osiguravanje kontinuiteta poslovanja Grupe,
- Omogućavanje ostvarivanja dobiti s namjerom njenog daljnjeg ulaganja u razvoj Grupe.

Grupa je usklađena sa zakonskim i podzakonskim aktima koji se odnose na kapital, jamstveni kapital, adekvatnost kapitala i granicu solventnosti.

Osim navedenog, u svrhu osiguranja kvalitetne kapitalne osnove, Grupa redovito provodi test usklađenosti imovine s obvezama, te dodatno redovito provodi testove osjetljivosti na kapital i njegovu dostatnost, kako bi na vrijeme spriječila mogućnost nedostatka kapitala.

Na 31. prosinca 2020. i 2019., garancijski kapital Društva bio je veći od minimalnog temeljnog kapitala zahtijevanog prema članku 19 Zakona o osiguranju i značajno veći u odnosu na granicu solventnosti izračunatu prema članku 98 Zakona o osiguranju, kako slijedi.

<b>Društvo</b>	<b>Nerevidirano 31.12.2020. 000 kn</b>	<b>Nerevidirano 31.12.2019. 000 kn</b>
<b>Ukupna osnovna vlastita sredstva</b>	<b>953.641</b>	849.357
Redovni dionički kapital (uključujući vlastite dionice)	101.722	101.722
Premije na emitirane dionice povezane s redovnim dioničkim kapitalom	112.001	112.001
Pričuva za usklađivanje	739.918	635.634
<b>Višak imovine nad obvezama</b>	<b>1.155.065</b>	1.023.181
Ukupna imovina	5.516.692	5.344.819
Ukupne obveze	4.361.627	4.321.638
Vlastite dionice (koje se drže izravno i neizravno)	-	-
Predvidive dividende, raspodjele i naknade	201.424	173.826
Ostale stavke osnovnih vlastitih sredstava	213.723	213.723
<b>Ukupna dostupna vlastita sredstva za pokriće potrebnog solventnog kapitala</b>	<b>953.641</b>	849.357
<b>Ukupna dostupna vlastita sredstva za pokriće minimalnog potrebnog kapitala</b>	<b>953.641</b>	849.357
Potrebni solventni kapital (SCR)	488.109	457.339
Minimalni potrebni kapital (MCR)	214.067	205.803
Omjer prihvatljivih vlastitih sredstava i potrebnog solventnog kapitala	195%	186%
Omjer prihvatljivih vlastitih sredstava i minimalnog potrebnog kapitala	445%	413%

Odlukom Hrvatske agencije za nadzor financijskih usluga (HANFA) od 26. ožujka 2020. isplata dividende za osiguravajuća društva u Hrvatskoj zabranjena je do 30. travnja 2021. Odluka je preventivna mjera za održavanje stabilnosti i financijskog otpora osiguravajućih društava zbog izvanrednog okruženja uzrokovanog pandemijom COVID 19. Koeficijent solventnosti, bez predviđene dividende od 173,826 tisuća kuna na dan 31. prosinca 2020. iznosio bi 232%.

### 1.38 Analiza ročnosti

Ročnost financijske imovine iz djelokruga MRS-a 39 za Grupu i Društvo na dan 31. prosinca 2020. godine i 31. prosinca 2019. godine prikazana je u tablicama u nastavku na osnovi preostalog razdoblja od dana izvještavanja do dana ugovornog dospjeća. Visoko likvidni instrumenti bez ugovornog dospjeća razvrstani su u razdoblje do 6 mjeseci. Ulaganja u podružnice razvrstana su u razdoblje preko 5 godina. Preostala ročnost pričuva za ugovore o osiguranju prikazana je u bilješci 1.21 (h). Iznosi financijskih obveza prikazanih u tablici (sve nekamatonske) predstavljaju ugovorene nediskontirane novčane tokove dok Grupa upravlja inherentnim rizikom likvidnosti na temelju očekivanih diskontiranih novčanih priljeva.

#### Grupa – 2020.

	Do 6 mjeseci	6-12 mjeseci	1-2 godine	2-5 godina	Više od 5 godina	Ukupno
	000 kn	000 kn	000 kn	000 kn	000 kn	000 kn
<b>Financijska imovina</b>						
<i>Ulaganja koja se drže do dospjeća</i>	-	-	66.767	31.254	20.755	118.776
Dužničke vrijednosnice	-	-	66.767	31.254	20.755	118.776
<i>Financijska imovina raspoloživa za prodaju</i>	-	<b>467.707</b>	<b>302.232</b>	<b>828.166</b>	<b>2.270.863</b>	<b>3.868.968</b>
Dužničke vrijednosnice	-	137.456	213.990	828.166	2.270.863	3.450.475
Vlasničke vrijednosnice	-	-	88.242	-	-	88.242
Investicijski fondovi	-	330.251	-	-	-	330.251
<i>Financijska imovina po fer vrijednosti kroz račun dobiti i gubitka</i>	<b>66.127</b>	<b>839.925</b>	<b>2.077</b>	<b>14.040</b>	<b>69.410</b>	<b>991.579</b>
Dužničke vrijednosnice	-	37.984	-	10.019	69.410	117.413
Vlasničke vrijednosnice	60.028	-	-	-	-	60.028
Strane korporativne obveznice vezane uz indeks-linked proizvode	-	-	-	-	-	-
Dionice vezane uz plaćanja temeljena na vlasničkim instrumentima	1.417	-	2.077	4.021	-	7.515
Investicijski fondovi	4.682	801.941	-	-	-	806.623
<i>Zajmovi i potraživanja</i>	<b>13.182</b>	<b>3.589</b>	<b>1.924</b>	<b>2.681</b>	<b>16.889</b>	<b>38.264</b>
Depoziti kod banaka	6.173	-	-	-	-	6.173
Zajmovi klijentima	7.009	3.589	1.924	2.681	16.889	32.091
Udio reosiguranja u tehničkim pričuvama za ugovore o osiguranju	<b>73.643</b>	<b>69.591</b>	<b>38.948</b>	<b>44.510</b>	<b>8.981</b>	<b>235.673</b>
Potraživanja iz ugovora o osiguranju i ostala imovina	<b>174.298</b>	<b>7.680</b>	<b>20.639</b>	-	-	<b>202.617</b>
Novac i novčani ekvivalenti	<b>161.461</b>	-	-	-	-	<b>161.461</b>
<b>Ukupna financijska imovina</b>	<b>488.711</b>	<b>1.388.492</b>	<b>432.586</b>	<b>920.651</b>	<b>2.386.898</b>	<b>5.617.338</b>
<b>Financijske obveze</b>						
Obveze po investicijskim fondovima	-	-	-	-	-	-
Obveze prema dobavljačima	139.293	-	1.210	-	-	140.501
Ostale obveze	150.655	-	-	-	-	150.655
Obveze za najam	5.478	5.478	19.395	31.000	2.643	63.994
<b>Financijske obveze</b>	<b>295.425</b>	<b>5.478</b>	<b>20.605</b>	<b>31.000</b>	<b>2.643</b>	<b>355.150</b>
<b>Ročna neusklađenost financijske imovine i financijskih obveza</b>	<b>193.285</b>	<b>1.383.014</b>	<b>411.981</b>	<b>889.651</b>	<b>2.384.255</b>	<b>5.262.188</b>



## 1.38 Analiza ročnosti (nastavak)

Grupa – 2019.

	Do 6 mjeseci 000 kn	6-12 mjeseci 000 kn	1-2 godine 000 kn	2-5 godina 000 kn	Više od 5 godina 000 kn	Ukupno 000 kn
<b>Financijska imovina</b>						
<i>Ulaganja koja se drže do dospjeća</i>	232.828	-	-	97.312	20.916	351.056
Dužničke vrijednosnice	232.828	-	-	97.312	20.916	351.056
<i>Financijska imovina raspoloživa za prodaju</i>	<b>136.492</b>	<b>329.538</b>	<b>216.436</b>	<b>684.650</b>	<b>2.189.272</b>	<b>3.556.388</b>
Dužničke vrijednosnice	136.492	-	140.551	684.650	2.189.272	3.150.965
Vlasničke vrijednosnice	-	-	75.885	-	-	75.885
Investicijski fondovi	-	329.538	-	-	-	329.538
<i>Financijska imovina po fer vrijednosti kroz račun dobiti i gubitka</i>	<b>136.151</b>	<b>746.294</b>	<b>4.643</b>	<b>7.015</b>	<b>66.165</b>	<b>960.268</b>
Dužničke vrijednosnice	49.225	-	3.186	2.691	66.165	121.267
Vlasničke vrijednosnice	77.278	-	-	-	-	77.278
Strane korporativne obveznice vezane uz indeks-linked proizvode	4.886	-	-	-	-	4.886
Dionice vezane uz plaćanja temeljena na vlasničkim instrumentima	1.692	-	1.457	4.324	-	7.473
Investicijski fondovi	3.070	746.294	-	-	-	749.364
<i>Zajmovi i potraživanja</i>	<b>13.188</b>	<b>3.679</b>	<b>2.201</b>	<b>2.749</b>	<b>17.314</b>	<b>39.131</b>
Depoziti kod banaka	6.003	-	229	-	-	6.232
Zajmovi klijentima	7.185	3.679	1.972	2.749	17.314	32.899
Udio reosiguranja u tehničkim pričuvama za ugovore o osiguranju	24.498	29.437	36.137	57.573	12.550	<b>160.195</b>
Potraživanja iz ugovora o osiguranju i ostala imovina	<b>261.955</b>	<b>11.543</b>	<b>31.018</b>	-	-	<b>304.516</b>
Novac i novčani ekvivalenti	<b>147.412</b>	-	-	-	-	<b>147.412</b>
<b>Ukupna financijska imovina</b>	<b>952.524</b>	<b>1.120.491</b>	<b>290.435</b>	<b>849.299</b>	<b>2.306.216</b>	<b>5.518.966</b>
<b>Financijske obveze</b>						
Obveze po investicijskim fondovima	-	-	-	-	-	-
Obveze prema dobavljačima	130.925	-	1.137	-	-	132.061
Ostale obveze	36.725	-	-	-	-	36.725
Obveze za najam	5.407	10.814	21.112	29.366	1.597	68.296
<b>Financijske obveze</b>	<b>173.057</b>	<b>10.814</b>	<b>22.249</b>	<b>29.366</b>	<b>1.597</b>	<b>237.083</b>
<b>Ročna neusklađenost financijske imovine i financijskih obveza</b>	<b>779.467</b>	<b>1.109.677</b>	<b>268.184</b>	<b>819.933</b>	<b>2.304.621</b>	<b>5.281.882</b>

**1.38 Analiza ročnosti (nastavak)****Društvo – 2020.**

	<b>Do 6 mjeseci 000 kn</b>	<b>6-12 mjeseci 000 kn</b>	<b>1-2 godine 000 kn</b>	<b>2-5 godina 000 kn</b>	<b>Više od 5 godina 000 kn</b>	<b>Ukupno 000 kn</b>
<b>Financijska imovina</b>						
<i>Ulaganja u podružnice</i>	-	-	-	-	185.953	185.953
Po trošku	-	-	-	-	5.688	5.688
Po fer vrijednosti kroz račun dobiti i gubitka	-	-	-	-	169.815	169.815
Raspoloživo za prodaju	-	-	-	-	10.450	10.450
<i>Ulaganja koja se drže do dospelosti</i>	-	-	<b>61.641</b>	-	-	<b>61.641</b>
Dužničke vrijednosnice	-	-	61.641	-	-	61.641
<i>Financijska imovina raspoloživa za prodaju</i>	-	<b>467.707</b>	<b>302.232</b>	<b>828.166</b>	<b>2.270.863</b>	<b>3.868.968</b>
Dužničke vrijednosnice	-	137.456	213.990	828.166	2.270.863	3.450.475
Vlasničke vrijednosnice	-	-	88.242	-	-	88.242
Investicijski fondovi	-	330.251	-	-	-	330.251
<i>Financijska imovina po fer vrijednosti kroz račun dobiti i gubitka</i>	<b>1.417</b>	<b>801.941</b>	<b>2.077</b>	<b>4.021</b>	-	<b>809.456</b>
Dužničke vrijednosnice	-	-	-	-	-	-
Strane korporativne obveznice vezane uz indeks-linked proizvode	-	-	-	-	-	-
Dionice vezane uz plaćanja temeljena na vlasničkim instrumentima	1.417	-	2.077	4.021	-	7.515
Investicijski fondovi	-	801.941	-	-	-	801.941
<i>Zajmovi i potraživanja</i>	<b>10.708</b>	<b>6.186</b>	<b>2.216</b>	<b>3.948</b>	<b>17.872</b>	<b>40.930</b>
Depoziti kod banaka	6.173	-	-	-	-	6.173
Zajmovi klijentima	4.535	6.186	2.216	3.948	17.872	34.757
Udio reosiguranja u tehničkim pričuvama za ugovore o osiguranju	<b>73.620</b>	<b>69.591</b>	<b>38.948</b>	<b>44.510</b>	<b>9.004</b>	<b>235.673</b>
Potraživanja iz ugovora o osiguranju i ostala imovina	<b>174.075</b>	<b>7.685</b>	<b>20.651</b>	-	-	<b>202.411</b>
Novac i novčani ekvivalenti	<b>118.186</b>	-	-	-	-	<b>118.186</b>
<b>Ukupna financijska imovina</b>	<b>378.006</b>	<b>1.353.110</b>	<b>427.765</b>	<b>880.645</b>	<b>2.483.692</b>	<b>5.523.218</b>
<b>Financijske obveze</b>						
Obveze prema dobavljačima	93.070	-	-	-	-	93.070
Ostale obveze	99.796	-	-	-	-	99.796
Obveze za najam	5.478	5.478	19.395	31.000	2.643	63.994
<b>Financijske obveze</b>	<b>198.344</b>	<b>5.478</b>	<b>19.395</b>	<b>31.000</b>	<b>2.643</b>	<b>256.860</b>
<b>Ročna neusklađenost financijske imovine i financijskih obveza</b>	<b>179.662</b>	<b>1.347.632</b>	<b>408.370</b>	<b>849.645</b>	<b>2.481.049</b>	<b>5.266.358</b>

**1.38 Analiza ročnosti (nastavak)****Društvo – 2019.**

	<b>Do 6 mjeseci 000 kn</b>	<b>6-12 mjeseci 000 kn</b>	<b>1-2 godine 000 kn</b>	<b>2-5 godina 000 kn</b>	<b>Više od 5 godina 000 kn</b>	<b>Ukupno 000 kn</b>
<b>Financijska imovina</b>						
<i>Ulaganja u podružnice</i>					177.540	177.540
Po trošku	-	-	-	-	5.688	5.688
Po fer vrijednosti kroz račun dobiti i gubitka	-	-	-	-	160.435	160.435
Raspoloživo za prodaju	-	-	-	-	11.417	11.417
<i>Ulaganja koja se drže do dospijeca</i>	<b>232.828</b>	-	-	<b>60.621</b>	-	<b>293.449</b>
Dužničke vrijednosnice	232.828	-	-	60.621	-	293.449
<i>Financijska imovina raspoloživa za prodaju</i>	<b>136.492</b>	<b>329.538</b>	<b>216.437</b>	<b>684.650</b>	<b>2.188.775</b>	<b>3.555.892</b>
Dužničke vrijednosnice	136.492	-	140.551	684.650	2.188.775	3.150.468
Vlasničke vrijednosnice	-	-	75.886	-	-	75.886
Investicijski fondovi	-	329.538	-	-	-	329.538
<i>Financijska imovina po fer vrijednosti kroz račun dobiti i gubitka</i>	<b>10.313</b>	<b>746.294</b>	<b>1.457</b>	<b>4.324</b>	-	<b>762.388</b>
Dužničke vrijednosnice	3.735	-	-	-	-	3.735
Strane korporativne obveznice vezane uz indeks-linked proizvode	4.886	-	-	-	-	4.886
Dionice vezane uz plaćanja temeljena na vlasničkim instrumentima	1.692	-	1.457	4.324	-	7.473
Investicijski fondovi	-	746.294	-	-	-	746.294
<i>Zajmovi i potraživanja</i>	<b>13.188</b>	<b>3.679</b>	<b>2.485</b>	<b>2.749</b>	<b>19.926</b>	<b>42.027</b>
Depoziti kod banaka	6.003	-	229	-	-	6.232
Zajmovi klijentima	7.185	3.679	2.256	2.749	19.926	35.795
Udio reosiguranja u tehničkim pričuvama za ugovore o osiguranju	24.498	29.437	36.137	57.573	12.550	<b>160.195</b>
Potraživanja iz ugovora o osiguranju i ostala imovina	261.458	11.543	31.017	-	-	<b>304.018</b>
Novac i novčani ekvivalenti	62.669	-	-	-	-	<b>62.669</b>
<b>Ukupna financijska imovina</b>	<b>741.446</b>	<b>1.120.491</b>	<b>287.532</b>	<b>809.917</b>	<b>2.398.791</b>	<b>5.358.177</b>
<b>Financijske obveze</b>						
Obveze prema dobavljačima	130.926	-	1.137	-	-	<b>132.061</b>
Ostale obveze	28.031	-	-	-	-	<b>28.031</b>
Obveze za najam	5.408	10.814	21.112	29.366	1.596	<b>68.296</b>
<b>Financijske obveze</b>	<b>164.365</b>	<b>10.814</b>	<b>22.249</b>	<b>29.366</b>	<b>1.596</b>	<b>228.388</b>
<b>Ročna neusklađenost financijske imovine i financijskih obveza</b>	<b>577.083</b>	<b>1.109.677</b>	<b>265.282</b>	<b>780.551</b>	<b>2.397.195</b>	<b>5.129.788</b>

### 1.39 Analiza promjene kamatnih stopa

Tablice u nastavku prikazuju financijsku imovinu i obveze iz djelokruga MRS-a 39 za Grupu i Društvo analizirane prema razdobljima promjena kamatnih stopa koje se određuju na osnovi preostalog ugovornog dospjeća i ugovornog razdoblja promjene kamatnih stopa, ovisno o tome koje je kraće.

Tablice u nastavku prikazuju procjenu rukovodstva o izloženosti riziku promjene kamatnih stopa za Grupu i Društvo na dan 31. prosinca 2020. godine i 31. prosinca 2019. godine te nisu nužno indikativne za poziciju u drugom razdoblju, ali uzevši u obzir pretpostavke o kamatnim stopama na kojima se zasniva izračun matematičke pričuve (bilješka 1.21 (f)), pokazuju izvjesnu osjetljivost dobiti Grupe i Društva na kretanja kamatnih stopa. Na dobit će također utjecati i valutna struktura imovine, obveza te kapitala i rezervi. Grupa i Društvo imaju značajan udio kamatonosne imovine i obveza u stranim valutama.

#### Grupa – 2020.

	Efektivna kamatna stopa %	Do 6 mjeseci 000 kn	6-12 mjeseci 000 kn	1-2 godine 000 kn	2-5 godina 000 kn	Više od 5 godina 000 kn	Ostalo*	Ukupno 000 kn	Fiksna kamatna stopa 000 kn
<b>Financijska imovina</b>									
<i>Ulaganja koja se drže do dospjeća</i>		-	-	66.766	31.254	20.755	-	118.775	118.775
Dužničke vrijednosnice	5,99	-	-	66.766	31.254	20.755	-	118.775	118.775
<i>Financijska imovina raspoloživa za prodaju</i>		-	467.707	302.232	828.166	2.270.863	-	3.868.968	3.450.475
Dužničke vrijednosnice	3,33	-	137.456	213.990	828.166	2.270.863	-	3.450.475	3.450.475
Vlasničke vrijednosnice	-	-	-	88.242	-	-	-	88.242	-
Investicijski fondovi	-	-	330.251	-	-	-	-	330.251	-
<i>Financijska imovina po fer vrijednosti kroz račun dobiti i gubitka</i>		64.059	839.925	2.077	14.040	64.679	6.799	991.579	117.413
Dužničke vrijednosnice	-	-	37.984	-	10.019	64.679	4.731	117.413	117.413
Vlasničke vrijednosnice	60,028	64.059	801.941	2.077	4.021	-	-	876.067	-
Strane korporativne obveznice vezane uz indeks-linked proizvode	n/a	-	-	-	-	-	-	-	-
Dionice vezane uz plaćanja temeljena na vlasničkim instrumentima	n/a	1.417	-	2.077	4.021	-	-	7.515	-
Investicijski fondovi	-	2.614	801.941	-	-	-	2.068	806.623	-
<i>Zajmovi i potraživanja</i>		13.182	3.589	1.924	2.681	16.889	-	38.264	38.264
Depoziti kod banaka	0,60	6.173	-	-	-	-	-	6.173	6.173
Zajmovi klijentima	4,46	7.009	3.589	1.924	2.681	16.889	-	32.091	32.091
Udio reosiguranja u tehničkim pričuvama za ugovore o osiguranju	-	73.643	69.591	38.948	44.510	8.981	-	235.673	-
Potraživanja iz ugovora o osiguranju i ostala imovina	-	694	-	-	-	-	201.923	202.617	-
Novac i novčani ekvivalenti	-	161.461	-	-	-	-	-	161.461	161.461
<b>Ukupna financijska imovina</b>		<b>313.039</b>	<b>1.380.812</b>	<b>411.947</b>	<b>920.651</b>	<b>2.382.167</b>	<b>208.722</b>	<b>5.617.337</b>	<b>3.886.388</b>
<b>Financijske obveze</b>									
Obveze po investicijskim fondovima	-	-	-	-	-	-	-	-	-
Obveze prema dobavljačima	-	-	-	-	-	-	140.501	140.501	140.501
Ostale obveze	-	-	-	-	-	-	150.655	150.655	150.655
Obveze za najam	-	5.478	5.478	19.395	31.000	2.643	-	63.994	63.994
<b>Ukupne financijske obveze</b>		<b>5.478</b>	<b>5.478</b>	<b>19.395</b>	<b>31.000</b>	<b>2.643</b>	<b>291.156</b>	<b>355.150</b>	<b>355.150</b>
<b>Kamatna neusklađenost financijske imovine i financijskih obveza</b>		<b>307.561</b>	<b>1.375.334</b>	<b>392.552</b>	<b>889.651</b>	<b>2.379.524</b>	<b>(82.434)</b>	<b>5.262.187</b>	<b>3.531.238</b>

\*Odnosi se na beskamatnu imovinu i obveze po investicijskim fondovima.

## 1.39 Analiza promjene kamatnih stopa (nastavak)

### Grupa – 2019.

	Efektivna kamatna stopa %	Do 6 mjeseci 000 kn	6-12 mjeseci 000 kn	1-2 godine 000 kn	2-5 godina 000 kn	Više od 5 godina 000 kn	Ostalo* 000 kn	Ukupno 000 kn	Fiksna kamatna stopa 000 kn
<b>Financijska imovina</b>									
<i>Ulaganja koja se drže do dospijeca</i>									
		<b>232.828</b>	-	-	<b>97.312</b>	<b>20.914</b>	-	<b>351.054</b>	<b>351.054</b>
Dužničke vrijednosnice	7,91	232.828	-	-	97.312	20.914	-	351.054	351.054
<i>Financijska imovina raspoloživa za prodaju</i>									
Dužničke vrijednosnice	3,81	136.492	329.538	216.436	684.650	2.189.271	-	3.556.388	3.150.965
Vlasničke vrijednosnice		-	-	75.886	-	-	-	75.886	
Investicijski fondovi		-	329.538	-	-	-	-	329.538	
<i>Financijska imovina po fer vrijednosti kroz račun dobiti i gubitka</i>									
Dužničke vrijednosnice		134.083	746.294	4.643	7.015	66.165	2.068	960.268	126.153
Vlasničke vrijednosnice		49.225	-	3.186	2.691	66.165	-	121.267	121.267
Vlasničke vrijednosnice		77.278	-	-	-	-	-	77.278	
<i>Strane korporativne obveznice vezane uz indeks-linked proizvode</i>									
Dionice vezane uz plaćanja temeljena na vlasničkim instrumentima	n/a	4.886	-	-	-	-	-	4.886	4.886
Investicijski fondovi		1.692	-	1.457	4.324	-	-	7.473	
Zajmovi i potraživanja		1.002	746.294	-	-	-	2.068	749.364	
Depoziti kod banaka	0,60	13.188	3.679	2.201	2.749	17.314	-	39.131	39.131
Zajmovi klijentima	5,27	6.003	-	229	-	-	-	6.232	6.232
Udio reosiguranja u tehničkim pričuvama za ugovore o osiguranju	24,498	7.185	3.679	1.972	2.749	17.314	-	32.899	32.899
Potraživanja iz ugovora o osiguranju i ostala imovina	223	29.437	36.137	57.573	12.550	-	160.194		24.498
Novac i novčani ekvivalenti	147,412	-	-	-	-	-	304.289	304.514	223
							147.412	147.412	147.412
<b>Ukupna financijska imovina</b>		<b>688.725</b>	<b>1.108.948</b>	<b>259.417</b>	<b>849.299</b>	<b>2.306.215</b>	<b>306.357</b>	<b>5.518.962</b>	<b>3.814.714</b>
<b>Financijske obveze</b>									
<i>Obveze po investicijskim fondovima</i>									
Obveze prema dobavljačima		-	-	-	-	-	132.061	132.061	132.061
Ostale obveze		-	-	-	-	-	36.725	36.725	36.725
Obveze za najam		5.407	10.814	21.112	29.366	1.596	-	68.296	68.296
<b>Ukupne financijske obveze</b>		<b>5.407</b>	<b>10.814</b>	<b>21.112</b>	<b>29.366</b>	<b>1.596</b>	<b>168.786</b>	<b>237.082</b>	<b>237.082</b>
<b>Kamatna neusklađenost financijske imovine i financijskih obveza</b>									
		<b>683.318</b>	<b>1.098.134</b>	<b>238.305</b>	<b>819.933</b>	<b>2.304.619</b>	<b>137.571</b>	<b>5.281.879</b>	<b>3.577.632</b>

\* Odnosi se na beskamatnu imovinu i obveze po investicijskim fondovima.

## 1.39 Analiza promjene kamatnih stopa (nastavak)

### Društvo – 2020.

	Efektivna kamatna stopa	Do 6 mjeseci	6-12 mjeseci	1-2 godine	2-5 godina	Više od 5 godina	Beskamatno	Ukupno	Fiksna kamatna stopa
	%	000 kn	000 kn	000 kn	000 kn	000 kn	000 kn	000 kn	000 kn
<b>Financijska imovina</b>									
<i>Ulaganja u podružnice</i>		-	-	-	-	-	185.953	185.953	-
Po trošku	-	-	-	-	-	-	5.688	5.688	-
Po fer vrijednosti kroz račun dobiti i gubitka	-	-	-	-	-	-	169.815	169.815	-
Raspoloživo za prodaju	-	-	-	-	-	-	10.450	10.450	-
<i>Ulaganja koja se drže do dospijeca</i>		-	-	<b>61.641</b>	-	-	-	<b>61.641</b>	<b>61.641</b>
Dužničke vrijednosnice	6,00	-	-	61.641	-	-	-	61.641	61.641
<i>Financijska imovina raspoloživa za prodaju</i>		-	<b>467.707</b>	<b>302.232</b>	<b>828.166</b>	<b>2.270.863</b>	-	<b>3.868.968</b>	<b>3.450.475</b>
Dužničke vrijednosnice	4,00	-	137.456	213.990	828.166	2.270.863	-	3.450.475	3.450.475
Vlasničke vrijednosnice	-	-	-	88.242	-	-	-	88.242	-
Investicijski fondovi	-	-	330.251	-	-	-	-	330.251	-
<i>Financijska imovina po fer vrijednosti kroz račun dobiti i gubitka</i>		<b>1.417</b>	<b>801.941</b>	<b>2.077</b>	<b>4.021</b>	-	-	<b>809.456</b>	-
Dužničke vrijednosnice	-	-	-	-	-	-	-	-	-
Strane korporativne obveze vezane uz indeks-linked proizvode	-	-	-	-	-	-	-	-	-
Dionice vezane uz plaćanja temeljena na vlasničkim instrumentima	-	1.417	-	2.077	4.021	-	-	7.515	-
Investicijski fondovi	-	-	801.941	-	-	-	-	801.941	-
<i>Zajmovi i potraživanja</i>		<b>4.535</b>	<b>12.359</b>	<b>2.216</b>	<b>3.948</b>	<b>17.872</b>	-	<b>40.930</b>	<b>40.930</b>
Depoziti kod banaka	0,67	-	6.173	-	-	-	-	6.173	6.173
Zajmovi klijentima	4,06	4.535	6.186	2.216	3.948	17.872	-	34.757	34.757
Udio reosiguranja u tehničkim pričuvama za ugovore o osiguranju	-	<b>73.620</b>	<b>69.591</b>	<b>38.948</b>	<b>44.510</b>	<b>9.004</b>	-	<b>235.673</b>	-
Potraživanja iz ugovora o osiguranju i ostala imovina	-	-	-	-	-	-	<b>202.411</b>	<b>202.411</b>	-
Novac i novčani ekvivalenti	-	<b>118.186</b>	-	-	-	-	-	<b>118.186</b>	<b>118.186</b>
<b>Ukupna financijska imovina</b>		<b>197.758</b>	<b>1.351.598</b>	<b>407.114</b>	<b>880.645</b>	<b>2.297.739</b>	<b>388.364</b>	<b>5.523.218</b>	<b>3.671.232</b>
<b>Financijske obveze</b>									
Obveze prema dobavljačima	-	-	-	-	-	-	93.070	93.070	-
Ostale obveze	-	-	-	-	-	-	99.796	99.796	-
Obveze za najam		5.478	5.478	19.395	31.000	2.643	-	63.994	63.994
<b>Ukupne financijske obveze</b>		<b>5.478</b>	<b>5.478</b>	<b>19.395</b>	<b>31.000</b>	<b>2.643</b>	<b>192.866</b>	<b>256.860</b>	<b>63.994</b>
<b>Kamatna neusklađenost financijske imovine i financijskih obveza</b>		<b>192.280</b>	<b>1.346.120</b>	<b>387.719</b>	<b>849.645</b>	<b>2.295.096</b>	<b>195.498</b>	<b>5.266.358</b>	<b>3.607.238</b>

## 1.39 Analiza promjene kamatnih stopa (nastavak)

### Društvo – 2019.

	Efektivna kamatna stopa %	Do 6 mjeseci 000 kn	6-12 mjeseci 000 kn	1-2 godine 000 kn	2-5 godina 000 kn	Više od 5 godina 000 kn	Beskamatno 000 kn	Ukupno 000 kn	Fiksna kamatna stopa 000 kn
<b>Financijska imovina</b>									
<i>Ulaganja u podružnice</i>							177.540	177.540	
Po trošku	-	-	-	-	-	-	5.688	5.688	-
Po fer vrijednosti kroz račun dobiti i gubitka	-	-	-	-	-	-	160.435	160.435	-
Raspoloživo za prodaju <i>Ulaganja koja se drže do dospjeća</i>	-	-	-	-	-	-	11.417	11.417	-
		<b>232.828</b>	-	-	<b>60.621</b>	-	-	<b>293.449</b>	<b>293.449</b>
Dužničke vrijednosnice <i>Financijska imovina raspoloživa za prodaju</i>	6,00	232.828	-	-	60.621	-	-	293.449	293.449
Dužničke vrijednosnice	4,00	136.492	-	140.551	684.650	2.188.775	-	3.150.468	2.755.063
Vlasničke vrijednosnice	-	-	-	75.886	-	-	-	75.886	-
Investicijski fondovi <i>Financijska imovina po fer vrijednosti kroz račun dobiti i gubitka</i>	-	-	329.538	-	-	-	-	329.538	-
		<b>10.313</b>	<b>746.294</b>	<b>1.457</b>	<b>4.324</b>	-	-	<b>762.388</b>	-
Dužničke vrijednosnice Strane korporativne obveznice vezane uz indeks-linked proizvode	-	3.735	-	-	-	-	-	3.735	-
Dionice vezane uz plaćanja temeljena na vlasničkim instrumentima	-	4.886	-	-	-	-	-	4.886	-
Investicijski fondovi	-	-	746.294	-	-	-	-	746.294	-
<i>Zajmovi i potraživanja</i>		<b>13.188</b>	<b>3.679</b>	<b>2.485</b>	<b>2.749</b>	<b>19.926</b>	-	<b>42.027</b>	<b>42.027</b>
Depoziti kod banaka	0,67	6.003	-	229	-	-	-	6.232	6.232
Zajmovi klijentima	4,06	7.185	3.679	2.256	2.749	19.926	-	35.795	35.795
Udio reosiguranja u tehničkim pričuvama za ugovore o osiguranju	-	24.498	29.437	36.137	57.573	12.550	-	<b>160.194</b>	-
Potraživanja iz ugovora o osiguranju i ostala imovina	-	-	-	-	-	-	304.017	<b>304.017</b>	-
Novac i novčani ekvivalenti	-	62.669	-	-	-	-	-	<b>62.669</b>	-
		<b>479.989</b>	<b>1.108.948</b>	<b>256.515</b>	<b>809.917</b>	<b>2.221.252</b>	<b>481.557</b>	<b>5.358.176</b>	<b>3.090.539</b>
<b>Financijske obveze</b>									
Obveze prema dobavljačima	-	-	-	-	-	-	132.061	<b>132.061</b>	-
Ostale obveze	-	-	-	-	-	-	28.031	<b>28.031</b>	-
Obveze za najam	-	5.408	10.814	21.112	29.366	1.596	-	<b>68.296</b>	68.296
		<b>5.408</b>	<b>10.814</b>	<b>21.112</b>	<b>29.366</b>	<b>1.596</b>	<b>160.092</b>	<b>228.388</b>	68.296
<b>Kamatna neusklađenost financijske imovine i financijskih obveza</b>									
		<b>474.581</b>	<b>1.098.134</b>	<b>235.403</b>	<b>780.551</b>	<b>2.219.656</b>	<b>228.389</b>	<b>5.129.788</b>	3.022.243

## 1.40 Analiza valutne pozicije

Valutna struktura financijske imovine i obveza unutar opsega MRS-39 za Grupu i Društvo na datum 31. prosinca 2020. godine i 31. prosinca 2019. godine prikazana je u nastavku.

### Grupa – 2020.

	EURO 000 kn	EURO valutna klauzula 000 kn	EURO i EURO valutna klauzula 000 kn	Ostale strane valute 000 kn	Kune 000 kn	Ukupno 000 kn
<b>Financijska imovina</b>						
<i>Ulaganja koja se drže do dospijeca</i>	-	61.640	61.640	-	57.134	118.774
Dužničke vrijednosnice	-	61.640	61.640	-	57.134	118.774
<i>Financijska imovina raspoloživa za prodaju</i>	<b>1.760.184</b>	<b>574.758</b>	<b>2.334.942</b>	-	<b>1.534.026</b>	<b>3.868.968</b>
Dužničke vrijednosnice	1.421.311	574.758	1.996.069	-	1.454.407	3.450.476
Vlasničke vrijednosnice	8.622	-	8.622	-	79.619	88.241
Investicijski fondovi	330.251	-	330.251	-	-	330.251
<i>Financijska imovina po fer vrijednosti kroz račun dobiti i gubitka</i>	<b>709.399</b>	-	<b>709.399</b>	<b>108.936</b>	<b>173.246</b>	<b>991.580</b>
Dužničke vrijednosnice	50.267	-	50.267	-	67.147	117.414
Vlasničke vrijednosnice	12.174	-	12.174	-	47.854	60.028
Strane korporativne obveznice vezane uz indeks-linked proizvode	-	-	-	-	-	-
Dionice vezane uz plaćanja temeljena na vlasničkim instrumentima	7.515	-	7.515	-	-	7.515
Investicijski fondovi	639.443	-	639.443	108.936	58.245	806.623
<i>Zajmovi i potraživanja</i>	<b>15.343</b>	<b>2.420</b>	<b>17.763</b>	-	<b>20.500</b>	<b>38.264</b>
Depoziti kod banaka	227	-	227	-	5.945	6.173
Zajmovi klijentima	15.117	2.420	17.536	-	14.555	32.091
Udio reosiguranja u tehničkim pričuvama za ugovore o osiguranju	<b>46.535</b>	<b>1.877</b>	<b>48.412</b>	<b>96</b>	<b>187.165</b>	<b>235.673</b>
Potraživanja iz ugovora o osiguranju i ostala imovina	<b>78.493</b>	-	<b>78.493</b>	<b>1.734</b>	<b>122.390</b>	<b>202.617</b>
Novac i novčani ekvivalenti	<b>121.498</b>	-	<b>121.498</b>	<b>7.558</b>	<b>32.405</b>	<b>161.461</b>
<b>Ukupna financijska imovina</b>	<b>2.731.452</b>	<b>640.695</b>	<b>3.372.146</b>	<b>118.324</b>	<b>2.126.866</b>	<b>5.617.337</b>
<b>Obveze iz osiguranja</b>						
<b>Financijske obveze</b>						
Obveze po investicijskim fondovima						
Obveze prema dobavljačima	31.496	-	31.496	373	108.632	<b>140.501</b>
Ostale obveze	86	-	86	-	150.569	<b>150.655</b>
Obveze za najam	63.802	-	63.802	-	192	<b>63.994</b>
<b>Ukupne financijske</b>	<b>95.384</b>	-	<b>95.384</b>	<b>373</b>	<b>259.392</b>	<b>355.150</b>
<b>Neusklađenost valutne strukture financijske imovine i financijskih obveza</b>	<b>2.636.068</b>	<b>640.695</b>	<b>3.276.762</b>	<b>117.951</b>	<b>1.867.473</b>	<b>5.262.187</b>



**1.40 Analiza valutne pozicije (nastavak)****Grupa – 2019.**

	<b>EURO 000 kn</b>	<b>EURO valutna klauzula 000 kn</b>	<b>EURO i EURO valutna klauzula 000 kn</b>	<b>Ostale strane valute 000 kn</b>	<b>Kune 000 kn</b>	<b>Ukupno 000 kn</b>
<b>Financijska imovina</b>						
<i>Ulaganja koja se drže do dospelosti</i>	-	220.340	220.340	-	130.714	351.054
Dužničke vrijednosnice	-	220.340	220.340	-	130.714	351.054
<i>Financijska imovina raspoloživa za prodaju</i>	<b>1.550.161</b>	<b>562.802</b>	<b>2.112.963</b>	-	<b>1.443.425</b>	<b>3.556.388</b>
Dužničke vrijednosnice	1.220.624	562.802	1.783.426	-	1.367.539	3.150.965
Vlasničke vrijednosnice	-	-	-	-	75.886	75.886
Investicijski fondovi	329.537	-	329.538	-	-	329.538
<i>Financijska imovina po fer vrijednosti kroz račun dobiti i gubitka</i>	<b>633.394</b>	-	<b>633.394</b>	<b>105.779</b>	<b>221.095</b>	<b>960.268</b>
Dužničke vrijednosnice	15.772	-	15.772	-	105.495	121.267
Vlasničke vrijednosnice	11.212	-	11.212	4.576	61.490	77.278
Strane korporativne obveznice vezane uz indeks-linked proizvode	4.886	-	4.886	-	-	4.886
Dionice vezane uz plaćanja temeljena na vlasničkim instrumentima	7.473	-	7.473	-	-	7.473
Investicijski fondovi	594.051	-	594.051	101.203	54.110	749.364
<i>Zajmovi i potraživanja</i>	<b>18.478</b>	<b>(2.921)</b>	<b>15.557</b>	<b>(0)</b>	<b>23.573</b>	<b>39.131</b>
Depoziti kod banaka	229	-	229	(0)	6.002	6.232
Zajmovi klijentima	18.249	(2.921)	15.328	-	17.571	32.899
Udio reosiguranja u tehničkim pričuvama za ugovore o osiguranju	25.629	4.843	30.472	2.259	127.463	<b>160.194</b>
Potraživanja iz ugovora o osiguranju i ostala imovina	117.968	-	117.968	2.606	183.942	<b>304.516</b>
Novac i novčani ekvivalenti	60.579	-	60.579	13.744	73.089	<b>147.412</b>
<b>Ukupna financijska imovina</b>	<b>2.406.209</b>	<b>785.064</b>	<b>3.191.273</b>	<b>124.388</b>	<b>2.203.302</b>	<b>5.518.965</b>
<b>Obveze iz osiguranja</b>						
<b>Financijske obveze</b>						
Obveze po investicijskim fondovima						
Obveze prema dobavljačima	29.604	-	29.604	351	102.106	<b>132.061</b>
Ostale obveze	21	-	21	-	36.704	<b>36.725</b>
Obveze za najam	<b>68.056</b>	-	<b>68.056</b>	-	<b>240</b>	<b>68.296</b>
<b>Ukupne financijske</b>	<b>97.681</b>	-	<b>97.681</b>	<b>351</b>	<b>139.051</b>	<b>237.082</b>
<b>Neuskladenost valutne strukture financijske imovine i financijskih obveza</b>	<b>2.308.528</b>	<b>785.064</b>	<b>3.093.592</b>	<b>124.037</b>	<b>2.064.251</b>	<b>5.281.883</b>

## 1.40 Analiza valutne pozicije (nastavak)

Društvo – 2020.

	EURO 000 kn	EURO valutna klauzula 000 kn	EURO i EURO valutna klauzula 000 kn	Ostale strane valute 000 kn	Kune 000 kn	Ukupno 000 kn
<b>Financijska imovina</b>						
<i>Ulaganja u podružnice</i>	10.450	-	10.450	-	175.503	185.953
Po trošku	-	-	-	-	5.688	5.688
Po fer vrijednosti kroz račun dobiti i gubitka	-	-	-	-	169.815	169.815
Raspoloživo za prodaju	10.450	-	10.450	-	-	10.450
<i>Ulaganja koja se drže do dospijeca</i>	-	61.641	61.641	-	-	61.641
Dužničke vrijednosnice	-	61.641	61.641	-	-	61.641
<i>Financijska imovina raspoloživa za prodaju</i>	1.760.184	574.758	2.334.942	-	1.534.026	3.868.968
Dužničke vrijednosnice	1.421.311	574.758	1.996.069	-	1.454.406	3.450.475
Vlasničke vrijednosnice	8.622	-	8.622	-	79.620	88.242
Investicijski fondovi	330.251	-	330.251	-	-	330.251
<i>Financijska imovina po fer vrijednosti kroz račun dobiti i gubitka</i>	645.861	-	645.861	107.672	55.922	809.456
Dužničke vrijednosnice	-	-	-	-	-	-
Vlasničke vrijednosnice	-	-	-	-	-	-
Strane korporativne obveznice vezane uz indeks-linked proizvode	-	-	-	-	-	-
Dionice vezane uz plaćanja temeljena na vlasničkim instrumentima	7.515	-	7.515	-	-	7.515
Investicijski fondovi	638.346	-	638.346	107.672	55.922	801.941
<i>Zajmovi i potraživanja</i>	17.437	-	17.437	-	23.493	40.930
Depoziti kod banaka	173	-	173	-	6.000	6.173
Zajmovi klijentima	17.264	-	17.264	-	17.493	34.757
Udio reosiguranja u tehničkim pričuvama za ugovore o osiguranju	46.535	1.877	48.412	96	187.165	235.673
Potraživanja iz ugovora o osiguranju i ostala imovina	78.488	-	78.488	1.735	122.188	202.411
Novac i novčani ekvivalenti	88.934	-	88.934	5.532	23.720	118.186
<b>Ukupna financijska imovina</b>	<b>2.647.889</b>	<b>638.276</b>	<b>3.286.165</b>	<b>115.036</b>	<b>2.122.017</b>	<b>5.523.218</b>
<b>Financijske obveze</b>						
Obveze prema dobavljačima	28.987	-	28.978	-	64.083	93.070
Ostale obveze	32	-	32	-	99.764	99.796
Obveze za najam	63.802	-	63.802	-	192	63.994
<b>Ukupne financijske obveze</b>	<b>92.821</b>	<b>-</b>	<b>92.812</b>	<b>-</b>	<b>164.039</b>	<b>256.860</b>
<b>Neusklađenost valutne strukture financijske imovine i financijskih obveza</b>	<b>2.555.068</b>	<b>638.276</b>	<b>3.193.353</b>	<b>115.036</b>	<b>1.957.978</b>	<b>5.266.358</b>

## 1.40 Analiza valutne pozicije (nastavak)

Društvo – 2019.

	EURO 000 kn	EURO valutna klauzula 000 kn	EURO i EURO valutna klauzula 000 kn	Ostale strane valute 000 kn	Kune 000 kn	Ukupno 000 kn
<b>Financijska imovina</b>						
<i>Ulaganja u podružnice</i>	11.417	-	11.417	-	166.122	<b>177.539</b>
Po trošku	-	-	-	-	5.688	5.688
Po fer vrijednosti kroz račun dobiti i gubitka	-	-	-	-	160.434	160.434
Raspoloživo za prodaju	11.417	-	11.417	-	-	11.417
<i>Ulaganja koja se drže do dospijeca</i>	-	<b>220.340</b>	<b>220.340</b>	-	<b>73.109</b>	<b>293.449</b>
Dužničke vrijednosnice	-	220.340	220.340	-	73.109	293.449
<i>Financijska imovina raspoloživa za prodaju</i>	<b>1.550.161</b>	<b>562.802</b>	<b>2.112.963</b>	-	<b>1.442.929</b>	<b>3.555.892</b>
Dužničke vrijednosnice	1.220.624	562.802	1.783.426	-	1.367.044	3.150.470
Vlasničke vrijednosnice	-	-	-	-	75.885	75.885
Investicijski fondovi	329.537	-	329.537	-	-	329.537
<i>Financijska imovina po fer vrijednosti kroz račun dobiti i gubitka</i>	<b>610.145</b>	-	<b>610.145</b>	<b>100.201</b>	<b>52.042</b>	<b>762.388</b>
Dužničke vrijednosnice	3.735	-	3.735	-	-	3.735
Vlasničke vrijednosnice	-	-	-	-	-	-
Strane korporativne obveznice vezane uz indeks-linked proizvode	4.886	-	4.886	-	-	4.886
Dionice vezane uz plaćanja temeljena na vlasničkim instrumentima	7.473	-	7.473	-	-	7.473
Investicijski fondovi	594.051	-	594.051	100.201	52.042	746.294
<i>Zajmovi i potraživanja</i>	<b>18.478</b>	-	<b>18.478</b>	<b>(0)</b>	<b>23.549</b>	<b>42.027</b>
Depoziti kod banaka	229	-	229	(0)	6.003	6.232
Zajmovi klijentima	18.249	-	18.249	-	17.546	35.795
Udio reosiguranja u tehničkim pričuvama za ugovore o osiguranju	25.629	4.843	30.472	2.259	127.463	<b>160.194</b>
Potraživanja iz ugovora o osiguranju i ostala imovina	117.887	-	117.887	2.606	183.525	<b>304.018</b>
Novac i novčani ekvivalenti	28.704	-	28.704	5.158	28.807	<b>62.669</b>
<b>Ukupna financijska imovina</b>	<b>2.362.421</b>	<b>787.985</b>	<b>3.150.406</b>	<b>110.224</b>	<b>2.097.546</b>	<b>5.358.175</b>
<b>Financijske obveze</b>						
Obveze prema dobavljačima	29.604	-	29.604	351	102.106	<b>132.061</b>
Ostale obveze	21	-	21	-	28.010	<b>28.031</b>
Obveze za najam	<b>68.056</b>	-	<b>68.056</b>	-	<b>240</b>	68.296
<b>Ukupne financijske obveze</b>	<b>97.681</b>	-	<b>97.681</b>	<b>351</b>	<b>130.357</b>	<b>228.388</b>
<b>Neusklađenost valutne strukture financijske imovine i financijskih obveza</b>	<b>2.264.740</b>	<b>787.985</b>	<b>3.052.725</b>	<b>109.873</b>	<b>1.967.189</b>	<b>5.129.787</b>

## **1.41 Događaji nakon datuma bilance**

Nakon 31. prosinca 2020. godine nije bilo događaja koji bi imali značajnog utjecaja na financijske izvještaje na taj dan ili za razdoblje koje je tada završilo ili koji su od takvog značaja za Društvo i Grupu koji bi zahtijevali objavljivanje u bilješkama uz financijske izvještaje. .

# Obrasci propisani od strane Hrvatske agencije za nadzor financijskih usluga

Izvještaj o financijskom položaju (bilanca) 31.12.2020.

AKTIVA				u HRK					
Broj poz	Elementi zbroj	Oznaka	Opis pozicije	Prethodni period			Tekući period		
				Život	Neživo	Ukupno	Život	Neživot	Ukupno
001	002+003	I	NEMATERIJALNA IMOVINA	120.369.912	49.777.362	170.147.274	111.666.035	49.460.508	161.126.543
002		1	Goodwill						
003		2	Ostala nematerijalna	120.369.912	49.777.362	170.147.274	111.666.035	49.460.508	161.126.543
004	005+006+00	II	MATERIJALNA IMOVINA		98.049.729	98.049.729		93.717.383	93.717.383
005		1	Zemljišta i građevinski objekti koji služe društvenom poslovanju		96.938.151	96.938.151		28.386.196	28.386.196
006		2	Oprema		1.111.578	1.111.578		2.537.950	2.537.950
007		3	Ostala materijalna					62.793.237	62.793.237
008	009+010+01	III	ULAGANJA	3.103.168.219	940.962.554	4.044.130.772	3.197.357.412	991.440.298	4.188.797.710
009		A	Ulaganja u zemljišta i građevinske objekte koji ne služe društvu za posredovanje djelatnosti		25.362.888	25.362.888		24.523.561	24.523.561
010	011+012+013	B	Ulaganja u podružnice, pridružena društva i sudjelovanje u zajedničkim ulaganjima		5.688.100	5.688.100		5.688.100	5.688.100
011		1	Dionice i udjeli u		5.688.100	5.688.100		5.688.100	5.688.100
012		2	Dionice i udjeli u						
013		3	Sudjelovanje u						
014	015+018+02	C	Financijska imovina	3.103.168.219	909.911.566	4.013.079.784	3.197.357.412	961.228.637	4.158.586.049
015	016+017	1	Financijska imovina koja se drži do kraja	220.339.517	73.108.900	293.448.417	61.640.072		61.640.072
016		1.1	Dužnički financijski instrumenti	220.339.517	73.108.900	293.448.417	61.640.072		61.640.072
017		1.2	Ostalo						

# Obrasci propisani od strane Hrvatske agencije za nadzor financijskih usluga (nastavak)

Izveštaj o financijskom položaju (bilanca) 31.12.2020. (nastavak)

AKTIVA

u HRK

Br oj poz icije	Elementi zbroja	Ozna ka pozic	Opis pozicije	Prethodni period			Tekući period		
				Život	Neživot	Ukupno	Život	Neživot	Ukupno
018	019+020+021+022	2	<b>Financijska imovina raspoloživa za</b>	2.794.905.205	772.406.896	3.567.312.101	3.049.810.467	829.606.801	3.879.417.268
019		2.1	<i>Vlasnički financijski instrumenti</i>	59.785.387	16.100.397	75.885.784	69.278.818	18.963.055	88.241.873
020		2.2	<i>Dužnički financijski instrumenti</i>	2.430.592.763	719.878.908	3.150.471.670	2.664.905.316	785.569.876	3.450.475.192
021		2.3	<i>Udjeli u investicijskim fondovima</i>	304.527.055	36.427.592	340.954.647	315.626.333	25.073.870	340.700.203
022		2.4	<i>Ostalo</i>						
023	024+025+026+027+028	3	<b>Financijska imovina po fer vrijednosti kroz račun dobiti i gubitka</b>	58.423.703	49.740.659	108.164.363	59.829.825	70.588.408	130.418.233
024		3.1	<i>Vlasnički financijski instrumenti</i>						
025		3.2	<i>Dužnički financijski instrumenti</i>						
026		3.3	<i>Izvedeni financijski instrumenti</i>		7.472.865	7.472.865		7.514.736	7.514.736
027		3.4	<i>Udjeli u investicijskim fondovima</i>	54.688.890	42.267.704	96.956.685	59.829.805	63.073.672	122.903.487
028		3.5	<i>Ostalo</i>	3.734.813		3.734.813			
029	030+031+032	4	<b>Zajmovi i potraživanja</b>	29.499.793	14.655.110	44.154.903	26.077.048	61.033.428	87.110.476
030		4.1	<i>Depoziti kod kreditnih institucija</i>	2.398.807	6.231.947	8.630.754		53.626.073	53.626.073
031		4.2	<i>Zajmovi</i>	27.100.986	8.423.162	35.524.150	26.077.048	7.407.355	33.484.402
032		4.3	<i>Ostalo</i>						
033		D	<b>Depoziti kod cedenta</b>						
034		IV	<b>ULAGANJA ZA RAČUN I RIZIK VLASNIKA POLICA ŽIVOTNOG OSIGURANJA</b>	814.657.381		814.657.381	848.852.609		848.852.609

# Obrasci propisani od strane Hrvatske agencije za nadzor financijskih usluga (nastavak)

Izvještaj o financijskom položaju (bilanca) 31.12.2020. (nastavak)

AKTIVA

u HRK

Broj pozicije	Element i zbroja	Oznaka pozicije	Opis pozicije	Prethodni period			Tekući period		
				Život	Neživot	Ukupno	Život	Neživot	Ukupno
035	036+037+038+039+040	V	<b>UDIO REOSIGURANJA U TEHNIČKIM PRIČUVAMA</b>	1.038.653	159.154.426	160.193.079	1.062.317	234.610.443	235.672.760
036		1	Pričuve za prijenosne premije, udio	131.123	98.124.627	98.255.750	122.724	90.760.110	90.882.834
037		2	Matematičke pričuve, udio reosiguranja	297.730		297.730	327.693		327.693
038		3	Pričuve šteta, udio	609.800	61.029.790	61.639.599	611.900	143.850.332	144.462.233
039		4	Pričuve za bonuse i popuste, udio						
040		5	Pričuve za kolebanje šteta, udio						
041		6	Druge tehničke pričuve, udio						
042		7	Posebne pričuve za životna osiguranja kod kojih ugovaratelj osiguranja snosi rizik ulaganja, udio reosiguranja						
043	044+045	VI	<b>ODGOĐENA I TEKUĆA</b>					9.971.392	9.971.392
044		1	Odgodena porezna						
045		2	Tekuća porezna					9.971.392	9.971.392
046	047+050+051	VII	<b>POTRAŽIVANJA</b>	81.274.522	215.880.971	297.155.493	2.389.113	196.768.038	199.157.151
047	048+049	1	<b>Potraživanja iz poslova osiguranja</b>	209.045	138.036.377	138.245.422		123.720.204	123.720.204
048		1.1	<i>Od ugovaratelja</i>	209.045	138.036.377	138.245.422		123.720.204	123.720.204
049		1.2	<i>Od zastupnika odnosno posrednika u osiguranju</i>						
050		2	<b>Potraživanja iz poslova reosiguranja</b>	264.289	23.668.123	23.932.412	79.591	36.578.479	36.658.070

# Obrasci propisani od strane Hrvatske agencije za nadzor financijskih usluga (nastavak)

Izveštaj o financijskom položaju (bilanca) 31.12.2020. (nastavak)

AKTIVA

u  
HRK

Broj pozicije	Elementi zbroja	Oznaka pozicije	Opis pozicije	Prethodni period			Tekući period		
				Život	Neživot	Ukupno	Život	Neživot	Ukupno
051	052+053+054	3	Ostala potraživanja	80.801.188	54.176.471	134.977.659	2.309.522	36.469.355	38.778.877
052		3.1	Potraživanja iz drugih poslova osiguranja		13.501.222	13.501.222	1.191.335	29.896.430	31.087.765
053		3.2	Potraživanja za prihode iz ulaganja	250.199	49.354	299.553	1.226.079	63.398	1.289.477
054		3.3	Ostala potraživanja	80.550.989	40.625.895	121.176.884	-107.892	6.509.527	6.401.634
055	056+060+061	VII I	OSTALA IMOVINA	18.947.435	41.721.991	60.669.426	15.581.310	55.376.756	70.958.065
056	057+058+059	1	Novac u banci i blagajni	18.947.435	41.721.991	60.669.426	15.581.310	55.376.756	70.958.065
057		1.1	Sredstva na poslovnom	15.637.154	41.439.568	57.076.722	13.001.390	55.269.111	68.270.501
058		1.2	Sredstva na računu imovine za pokriće	3.193.214		3.193.214	2.462.852		2.462.852
059		1.3	Novčana sredstva u blagajni	117.068	282.423	399.491	117.068	107.645	224.712
060		2	Dugotrajna imovina namijenjena za prodaju i prestanak poslovanja						
061		3	Ostalo						
062	063+064+065	IX	PLAĆENI TROŠKOVI BUDUĆEG RAZDOBLJA I NEDOSPJELA NAPLATA PRIHODA	1.760.950	75.494.542	77.255.492	1.606.770	76.804.994	78.411.764
063		1	Razgraničene kamate i najamnine						
064		2	Razgraničeni troškovi pribave	1.530.019	69.006.200	70.536.218	1.339.906	72.770.060	74.109.966
065		3	Ostali plaćeni troškovi budućeg razdoblja i nedospjela naplata prihoda	230.931	6.488.343	6.719.273	266.865	4.034.934	4.301.798
066	001+004+008+034+035+043+046+055+062	X	UKUPNO AKTIVA	4.141.217.071	1.581.041.575	5.722.258.645	4.178.515.565	1.708.149.812	5.886.665.377
067		XI	IZVANBILANČNI ZAPISI						



# Obrasci propisani od strane Hrvatske agencije za nadzor financijskih usluga (nastavak)

Izveštaj o financijskom položaju (bilanca) 31.12.2020. (nastavak)

KAPITAL I

u HRK

Broj pozicije	Elementi zbroja	Oznaka pozicije	Opis pozicije	Prethodni period			Tekući period		
				Život	Neživot	Ukupno	Život	Neživot	Ukupno
068	069+072+073+077+081+084	XII	<b>KAPITAL I REZERVE</b>	649.273.701	505.092.351	1.154.366.052	697.802.602	509.098.378	1.206.900.981
069	070+071	1	<b>Upisani kapital</b>	30.000.000	71.722.400	101.722.400	30.000.000	71.722.400	101.722.400
070		1.1	<i>Uplašeni kapital - redovne dionice</i>	30.000.000	71.722.400	101.722.400	30.000.000	71.722.400	101.722.400
071		1.2	<i>Uplašeni kapital - povlaštene dionice</i>						
072		2	<b>Premije na emitirane dionice (rezerve)</b>	80.500.000	31.500.600	112.000.600	80.500.000	31.500.600	112.000.600
073	074+075+076	3	<b>Revalorizacijske rezerve</b>	327.221.292	56.168.723	383.390.015	331.672.234	49.936.163	381.608.397
074		3.1	<i>Zemljišta i građevinskih objekata</i>						
075		3.2	<i>Financijske imovine raspoložive za prodaju</i>	327.221.292	56.168.723	383.390.015	331.672.234	49.936.163	381.608.397
076		3.3	<i>Ostale revalorizacijske rezerve</i>						
077	078+079+080	4	<b>Rezerve</b>	2.397.219	22.655.124	25.052.343	2.397.219	22.655.124	25.052.343
078		4.1	<i>Zakonske rezerve</i>	1.300.066	7.098.754	8.398.820	1.300.066	7.098.754	8.398.820
079		4.2	<i>Statutarna rezerva</i>	1.097.153	15.556.369	16.653.523	1.097.153	15.556.369	16.653.523
080		4.3	<i>Ostale rezerve</i>						
081	082+083	5	<b>Prenešana (zadržana) dobit ili gubitak</b>	151.473.462	264.927.721	416.401.183	209.118.024	323.082.670	532.200.694
082		5.1	<i>Zadržana dobit</i>	151.473.462	264.927.721	416.401.183	209.118.024	323.082.670	532.200.694
083		5.2	<i>Prenešeni gubitak (-)</i>						
084	085+086	6	<b>Dobit ili gubitak tekućeg obračunskog</b>	57.681.728	58.117.783	115.799.511	44.115.126	10.201.422	54.316.548
085		6.1	<i>Dobit tekućeg obračunskog razdoblja</i>	57.681.728	58.117.783	115.799.511	44.115.126	10.201.422	54.316.548
086		6.2	<i>Gubitak tekućeg obračunskog razdoblja</i>						
087		XIII	<b>OBVEZE DRUGOG REDA</b>						

# Obrasci propisani od strane Hrvatske agencije za nadzor financijskih usluga (nastavak)

Izveštaj o financijskom položaju (bilanca) 31.12.2020. (nastavak)

KAPITAL I

u HRK

Br oj poz icij e	Element i zbroja	Ozn aka pozi cije	Opis pozicije	Prethodni period			Tekući period		
				Život	Neživot	Ukupno	Život	Neživot	Ukupno
08 9	090+091 +092+	XV	<b>TEHNIČKE PRIČUVE</b>	2.575.241.5 66	878.963.63 4	3.454.205 .200	2.523.032.7 67	980.072. 070	3.503.104. 837
09 0		1	Pričuve za prijenosne	12.532.454	437.188.11 5	449.720.5 60	10.281.887	442.511. 054	452.793.8 44
09 1		2	Matematičke pričuve. bruto	2.488.173.5 25		2.488.173 25	2.429.584.3 04		2.429.584. 204
09 2		3	Pričuve šteta. bruto iznos	74.383.258	438.550.47 6	512.933.7 32	83.166.488	532.748. 407	615.914.9 46
09 3		4	Pričuve za bonuse i popuste. bruto iznos		3.225.043	3.225.043		4.811.68 8	4.811.688
09 4		5	Pričuva za kolebanje šteta.						
09 5		6	Druge tehničke pričuve osiguranja. bruto iznos	152.329		152.329			
09 6		XVI	<b>POSEBNE PRIČUVE ZA OSIGURANJE IZ SKUPINE ŽIVOTNIH OSIGURANJA KOD KOJIH UGOVARATELJ OSIGURANJA PREUZIMA INVESTICIJSKI RIZIK. bruto iznos</b>	814.657.38 1		814.657.3 81	848.852.602		848.852.6 02
09 7	098+099	XVI I	<b>OSTALE PRIČUVE</b>				877.518	2.305.43 3	3.182.951
09 8		1	Pričuve za mirovine i slične				838.464	2.226.14 0	3.064.604
09 9		2	Ostale pričuve				39.055	79.293	118.348
10 0	101+102	XVI II	<b>ODGOĐENA I TEKUĆA POREZNA OBVEZA</b>	67.034.941	3.617.697	70.652.63 9	67.732.816	3.212.56 8	70.945.38 4
10 1		1	Odgođena porezna obveza	67.030.515	6.658.804	73.689.31 0	67.732.816	3.212.56 0	70.945.38 4
10 2		2	Tekuća porezna obveza	4.427	-3.041.106	2.026.670			
10 3		XIX	<b>DEPOZITI ZADRŽANI IZ POSLA PREDANOG U REOSIGURANJE</b>						
10 4	105+106 +107	XX	<b>FINANCIJSKE OBVEZE</b>		68.261.735	68.261.73 5		63.993.9 42	63.993.94 2
10 5		1	Obveze po zajmovima						
10 6		2	Obveze po izdanim financijskim instrumentima						
10 7		3	Ostale financijske obveze		68.261.735	68.261.73 5		63.993.9 42	63.993.94 2

# Obrasci propisani od strane Hrvatske agencije za nadzor financijskih usluga (nastavak)

## Izveštaj o financijskom položaju (bilanca) 31.12.2020. (nastavak)

KAPITAL I

u  
HRK

Br oj po zi ci je	Element i zbroja	Ozn aka pozi cije	Opis pozicije	Prethodni period			Tekući period		
				Život	Neživot	Ukupno	Život	Neživot	Ukupno
<b>108</b>	109+110 +111+11	<b>XXI</b>	<b>OSTALE OBVEZE</b>	<b>24.415.912</b>	<b>98.683.685</b>	<b>123.099.597</b>	<b>32.741.519</b>	<b>100.354.702</b>	<b>133.096.221</b>
109		1	Obveze proizašle iz poslova izravnog osiguranja	17.522.550	45.578.883	<b>63.101.432</b>	27.017.551	21.332.795	<b>48.350.347</b>
110		2	Obveze proizašle iz poslova suosiguranja i reosiguranja	1.025.904	30.941.076	<b>31.966.981</b>	889.958	57.472.198	<b>58.362.155</b>
111		3	Obveze za otuđenje i prekinuto poslovanje						
112		4	Ostale obveze	5.867.459	22.163.726	<b>28.031.184</b>	4.834.011	21.549.700	<b>26.383.710</b>
<b>113</b>	114+115	<b>XXI I</b>	<b>ODGOĐENO PLAĆANJE TROŠKOVA I PRIHOD BUDUĆEG RAZDOBLJA</b>	<b>10.593.570</b>	<b>26.422.472</b>	<b>37.016.042</b>	<b>7.475.740</b>	<b>49.112.720</b>	<b>56.588.460</b>
114		1	Razgraničena provizija osiguranja		3.696.980	<b>3.696.980</b>		4.167.615	<b>4.167.615</b>
115		2	Ostalo odgođeno plaćanje troškova i prihod budućeg razdoblja	10.593.570	22.725.491	<b>33.319.061</b>	7.475.740	44.945.105	<b>52.420.845</b>
<b>116</b>	068+087 +088+ 089+096 + 097+100 +103+ 104+108 +113	<b>XXI II</b>	<b>UKUPNA PASIVA</b>	<b>4.141.217.071</b>	<b>1.581.041.575</b>	<b>5.722.258.645</b>	<b>4.178.515.565</b>	<b>1.708.149.812</b>	<b>5.886.665.377</b>
117		<b>XXI V</b>	<b>IZVANBILANČNI ZAPISI</b>						

# Obrasci propisani od strane Hrvatske agencije za nadzor financijskih usluga (nastavak)

Izveštaj o sveobuhvatnoj dobiti (račun dobiti i gubitka) 01.01.2020.- 31.12.2020.

u  
HRK

Broj pozicij	Elementi zbroja	Oznaka pozicije	Opis pozicije	Prethodno obračunsko razdoblje			Tekuće obračunsko razdoblje		
				Život	Neživot	Ukupno	Život	Neživot	Ukupno
<b>001</b>	002+003+004+005+006	<b>I</b>	<b>Zarađene premije (prihodovane)</b>	<b>559.864.348</b>	<b>598.872.380</b>	<b>1.158.736.729</b>	<b>379.105.433</b>	<b>650.887.780</b>	<b>1.029.993.212</b>
002		1	Zaračunate bruto premije	563.430.164	800.923.502	<b>1.364.362.667</b>	379.867.108	766.280.341	<b>1.146.156.449</b>
003		2	Ispravak vrijednosti i naplaćeni ispravak vrijednosti premije		2.318.090	<b>2.318.099</b>		4.516.61	<b>4.516.61</b>
004		3	Premije predane u reosiguranje (-)						
005		4	Promjena bruto pričuva prijenosnih premija (+/-)	432.840	95.923.500	<b>96.356.380</b>	2.250.567	5.323.800	<b>3.073.200</b>
006		5	Promjena pričuva prijenosnih premija, udio reosiguratelja (+/-)	-2.439	27.341.871	<b>27.339.432</b>	-8.398	7.364.517	<b>7.372.916</b>
<b>07</b>	008+009+010+011+012	<b>II</b>	<b>Prihodi od ulaganja</b>	<b>183.022.349</b>	<b>37.137.741</b>	<b>220.160.091</b>	<b>130.531.278</b>	<b>26.391.207</b>	<b>156.922.484</b>
008		1	Prihodi od podružnica, pridruženih društava i sudjelovanja u zajedničkim ulaganjima						
009		2	Prihodi od ulaganja u zemljišta i građevinske objekte		2.927.061	2.927.061		3.329.587	3.329.587
010		3	Prihodi od kamata	93.006.070	26.962.442	119.969.412	77.072.041	16.516.114	<b>93.588.154</b>
011		4	Nerealizirani dobiti od ulaganja	61.889.167	1.624.256	63.513.423	6.962.188	292.875	7.255.062
012		5	Realizirani dobiti od ulaganja	9.022.914	2.206.166	11.229.080	6.358.876	3.290.650	9.649.526
013		6	Neto pozitivne tečajne razlike	10.131.681	1.607.440	11.739.112	29.615.900	1.828.361	31.444.000
014		7	Ostali prihodi od ulaganja	8.971.619	1.810.375	10.781.994	10.522.251	1.133.320	11.655.571

# Obrasci propisani od strane Hrvatske agencije za nadzor financijskih usluga (nastavak)

Izveštaj o sveobuhvatnoj dobiti (račun dobiti i gubitka) 01.01.2020.- 31.12.2020. (nastavak)

u HRK

Broj pozicije	Elementi zbroja	Oznaka poz	Opis pozicije	Prethodno obračunsko razdoblje			Tekuće obračunsko razdoblje		
				Život	Neživot	Ukupno	Život	Neživot	Ukupno
015		III	Prihodi od provizija i naknada	2.852.003	5.425.355	8.277.357	635.880	5.314.458	5.950.338
016		IV	Ostali osigurateljno - tehnički prihodi. neto od reosiguranja	29.015	3.600.653	3.629.669	122.172	6.112.318	6.234.490
017		V	Ostali prihodi	36.161	3.502.820	3.538.981	21.777	93.150	114.927
018	019+022	VI	Izdaci za osigurane slučajeve. neto	-	-	-	-	-	-
				373.634.051	283.890.58	657.524.63	398.726.82	358.582.37	757.309.20
019	020+021	1	Likvidirane štete	-	-	-	-	-	-
				356.658.291	310.604.908	667.263.199	389.945.698	347.204.955	737.150.653
020		1.1	Bruto iznos (-)	-	-	-	-	-	-
				357.233.903	317.034.65	674.268.54	390.227.86	349.166.21	739.394.07
021		1.2	Udio osiguratelja (+)	574.801	36.429.749	37.004.549	382.170	91.961.256	92.343.426
022	023+024	2	Promjena pričuva za štete (+/-)	-16.975.759	26.714.322	9.738.562	-8.781.131	-	-
							11.377.417		20.158.548
023		2.1	Bruto iznos (-)	-17.031.659	20.334.257	3.302.597	-8.783.231	-	-
							84.107.051		102.081.18
024		2.2	Udio reosiguratelja (+)	55.900	6.380.065	6.435.965	2.100	82.820.534	82.822.634
025	026+029	VII	Promjena matematičke pričuve i ostalih tehničkih pričuva. neto od reosiguranja	83.728.909	87.539	83.816.448	58.771.425		58.771.425
026	027+028	1	Promjena matematičke pričuve osiguranja (+/-)	83.728.816		83.728.816	58.619.096		58.619.096
027		1.1	Bruto iznos (-)	83.731.957		83.731.957	58.589.134		58.589.134
028		1.2	Udio reosiguratelja (+)	-3.142		-3.142	29.962		29.962
029	030+031	2	Promjena ostalih tehničkih pričuva. neto od reosiguranja (+/-)	93	87.539	87.632	152.329		152.329
030		2.1	Bruto iznos (-)	93	87.539	87.632	152.329		152.329
031		2.2	Udio reosiguratelja (+)						

# Obrasci propisani od strane Hrvatske agencije za nadzor financijskih usluga (nastavak)

Izveštaj o sveobuhvatnoj dobiti (račun dobiti i gubitka) 01.01.2020.- 31.12.2020. (nastavak)

u HRK

Broj pozicije	Elementi zbroja	Oznaka pozicije	Opis pozicije	Prethodno obračunsko razdoblje			Tekuće obračunsko razdoblje		
				Život	Neživot	Ukupno	Život	Neživot	Ukupno
032	033+ 034	VIII	Promjena posebne pričuve za osiguranja iz skupine životnih osiguranja kod kojih ugovaratelj osiguranja preuzima investicijski rizik, neto od reosiguranja (+/-)	- 294.563.345	-	- 294.563.345	- 34.195.222	-	- 34.195.222
033		1	Bruto iznos (-)	-	-	-	-	-	-
034		2	Udio reosiguratelja (+)	-	-	-	-	-	-
035	036+ 037	IX	Izdaci za povrate premija (bonusi i popusti), neto od reosiguranja	-	-669.642	-669.642	-	-1.586.645	-1.586.645
036		1	Ovisni o rezultatu	-	-	-	-	-	-
037		2	Neovisni o rezultatu	-	-669.642	-669.642	-	-1.586.645	-1.586.645
038	039+ 043	X	Poslovni rashodi (izdaci za obavljanje djelatnosti), neto	83.577.549	277.762.213	361.339.762	68.899.774	286.348.297	355.248.071
039	040+ 041+ 042	1	Troškovi pribave	23.046.582	158.400.820	181.447.402	18.133.992	181.183.379	199.317.371
040		1.1	Provizija	19.216.385	154.969.175	174.185.560	14.356.278	165.176.742	179.533.020
041		1.2	Ostali troškovi pribave	3.865.746	21.346.641	25.212.387	-3.587.601	-19.517.485	23.105.087
042		1.3	Promjena razgraničenih troškova pribave (+/-)	35.548	17.914.996	17.950.545	-190.113	3.510.848	3.320.735
043	044+ 045+ 046	2	Troškovi uprave (administrativni troškovi)	60.530.966	119.361.394	179.892.360	50.765.782	105.164.918	155.930.700
044		2.1	Amortizacija materijalne imovine	8.701.385	21.032.182	29.733.567	14.252.963	-15.747.652	30.000.614
045		2.2	Plaće, porezi i doprinosi iz i na plaće	24.301.893	55.512.991	79.814.884	20.142.705	-49.706.412	69.849.117
046		2.3	Ostali troškovi uprave	27.527.688	42.816.221	70.343.909	16.370.114	-39.710.854	56.080.968

# Obrasci propisani od strane Hrvatske agencije za nadzor financijskih usluga (nastavak)

Izveštaj o sveobuhvatnoj dobiti (račun dobiti i gubitka) 01.01.2020.- 31.12.2020. (nastavak)

u HRK

Br oj poz	Elementi zbroja	O z n	Opis pozicije	Prethodno obračunsko razdoblje			Tekuće obračunsko razdoblje		
				Život	Neživot	Ukupno	Život	Neživot	Ukupno
047	048+049+ 050+051+ 052+053+ 054	X I	Troškovi ulaganja	-6.130.461	-	-	11.750.00 4	12.415.9 04	24.165.9 07
048		1	Amortizacija zemljišta i građevinskih objekata koji ne služe društvu za obavljanje		-	-1.248.653		1.257.27 4	1.257.27 4
049		2	Kamate			-1.428.347	-457.426		
050		3	Umanjenje vrijednosti ulaganja		-88.424	-88.424			
051		4	Realizirani gubici od ulaganja	-1.518.792	-12.495	-1.531.288	-965.522	1.760.66 4	2.726.18 8
052		5	Nerealizirani gubici od ulaganja				-6		-6
053		6	Neto negativne tečajne razlike						
054		7	Ostali troškovi ulaganja	-4.611.669		-6.410.461			
055	056+057	X II	Ostali tehnički troškovi, neto od reosiguranja	-2.266.453	9.135.113	11.401.566	3.165.329	14.951.1	18.116.4
056		1	Troškovi za preventivnu djelatnost	-1.311.914	-17.969	-1.329.882	-946.617	1.511.69 5	2.458.31 2
057		2	Ostali tehnički troškovi osiguranja	-954.539	9.117.144	10.071.684	2.218.712	13.439.4 48	15.658.1 60
058		X II I	Ostali troškovi, uključujući vrijednosna uskladenja	-14.534	-652.076	-666.610			
059	001+007+ 015+ 016+017+ 018+ 025+032+ 035+ 038+047+ 055+058	X I V	Dobit ili gubitak obračunskog razdoblja prije poreza (+/-)	69.346.393	71.940.14 7	141.286.54 0	52.450.80 7	14.914.5 50	67.365.3 58
060	061+062	X V	Porez na dobit ili gubitak	11.664.664	13.822.36 4	25.487.028	8.335.682	4.713.12 8	13.048.8 10
061		1	Tekući porezni trošak	-9.142.808	15.643.90 5	24.786.712	8.609.249	6.791.24 1	15.400.4 90
062		2	Odgodeni porezni trošak (prihod)	-2.521.856	1.821.540	-700.316	273.567	2.078.11 3	2.351.68 0

## Obrasci propisani od strane Hrvatske agencije za nadzor financijskih usluga (nastavak)

Izveštaj o sveobuhvatnoj dobiti (račun dobiti i gubitka) 01.01.2020.- 31.12.2020. (nastavak)

u  
HRK

Broj pozicije	Elementi zbroja	Oznaka poz	Opis pozicije	Prethodno obračunsko razdoblje			Tekuće obračunsko razdoblje		
				Život	Neživot	Ukupno	Život	Neživot	Ukupno
063	059-060	XV I	Dobit ili gubitak obračunskog razdoblja poslije poreza (+/-)	57.681.728	58.117.783	115.799.511	44.115.126	10.201.422	54.316.548
064		1	Pripisano imateljima kapitala matice						
065		2	Pripisano nekontrolirajućem interesu						
066	001+007+015+016+017+062	XV II	<b>UKUPNI PRIHODI</b>	743.282.020	650.360.490	1.393.642.510	510.690.106	690.877.024	1.201.567.131
067	018+025+032+035+038+047+055+058+061	XV III	<b>UKUPNI RASHODI</b>	-	-	-	-	-	-
				685.600.291	592.242.707	1.277.842.999	466.574.981	680.675.602	1.147.250.583



# Obrasci propisani od strane Hrvatske agencije za nadzor financijskih usluga (nastavak)

Izvještaj o sveobuhvatnoj dobiti (račun dobiti i gubitka) 01.01.2020.- 31.12.2020.

u  
HRK

Broj pozicije	Element i zbroja	Oznaka pozicije	Opis pozicije	Prethodno obračunsko razdoblje			Tekuće obračunsko razdoblje		
				Život	Neživot	Ukupno	Život	Neživot	Ukupno
068	069+070 +071+072+073+074+075+076	XIX	Ostala sveobuhvatna dobit	150.456.768	22.411.457	172.868.225	4.450.942	6.232.561	1.781.618
069		1	Dobici/gubici proizašli iz preračunavanja financijskih izvještaja inozemnog poslovanja						
070		2	Dobici/gubici proizašli iz revalorizacije financijske imovine raspoložive za prodaju	183.483.864	27.331.045	210.814.908	5.427.978	7.600.684	2.172.705
071		3	Dobici/gubici proizašli iz revalorizacije zemljišta i građevinskih objekata koji služe društvu za obavljanje djelatnosti						
072		4	Dobici/gubici proizašli iz revalorizacije druge materijalne (osim zemljišta i nekretnina) i nematerijalne imovine						
073		5	Učinci od instrumenata zaštite novčanog toka						
074		6	Aktuarski dobiti/gubici po mirovinskim planovima s definiranim mirovinama						
075		7	Udio u ostaloj sveobuhvatnoj dobiti pridruženih društava						
076		8	Porez na dobit na ostalu sveobuhvatnu dobit	33.027.096	4.919.588	37.946.684	977.036	1.368.123	391.087
077	066+067+068	XX	Ukupna sveobuhvatna dobit	208.138.497	80.529.239	288.667.736	48.566.068	3.968.861	52.534.929
078		1	Pripisano imateljima kapitala matice						
079		2	Pripisano nekontrolirajućem interesu						
080		XXI	Reklasifikacijske usklade						

# Obrasci propisani od strane Hrvatske agencije za nadzor financijskih usluga (nastavak)

Izvršaj o novčanom tijeku (indirektna metoda) za period 01.01.2020.- 31.12.2020.

u HRK

Broj pozicije	Elementi zbroja	Oznaka pozicije	Opis pozicije	Tekuće poslovno razdoblje	Isto razdoblje prethodne godine
<b>001</b>	002+013+031	<b>I</b>	<b>NOVČANI TOK IZ POSLOVNIH AKTIVNOSTI</b>	<b>-209.678.128</b>	<b>-92.441.642</b>
<b>002</b>	003+004	<b>1</b>	<b>Novčani tok prije promjene poslovne imovine i obveza</b>	<b>-29.856.985</b>	<b>-56.585.831</b>
003		1.1	Dobit/gubitak prije poreza	67.365.358	141.286.540
004	005+006+007 +008+009+010 +011+012	1.2	Usklađenja:	-97.222.343	-197.872.370
005		1.2.1	Amortizacija nekretnina i opreme	14.149.000	13.383.031
006		1.2.2	Amortizacija nematerijalne imovine	17.201.000	17.599.189
007		1.2.3	Umanjenje vrijednosti i dobici/gubici od svođenja na fer vrijednost	11.566.961	-61.498.001
008		1.2.4	Troškovi kamata	1.401.993	1.428.347
009		1.2.5	Prihodi od kamata	-93.588.454	-119.969.421
010		1.2.6	Udjeli u dobiti pridruženih društava		
011		1.2.7	Dobici/gubici od prodaje materijalne imovine (uključujući zemljišta i građevinske objekte)	70.096	898.248
012		1.2.8	Ostala usklađenja	-48.022.938	-49.713.765
<b>013</b>	014+015+...+030	<b>2</b>	<b>Povećanje/smanjenje poslovne imovine i obveza</b>	<b>-157.482.430</b>	<b>309.253</b>
014		2.1	Povećanje/smanjenje ulaganja raspoloživih za prodaju	-292.527.328	-263.267.565
015		2.2	Povećanje/smanjenje ulaganja koja se vrednuju po fer vrijednosti kroz račun dobiti i gubitka	-14.910.870	198.617.641
016		2.3	Povećanje/smanjenje zajmova i potraživanja	-42.750.373	-9.071.348
017		2.4	Povećanje/smanjenje depozita kod cedenta		
018		2.5	Povećanje/smanjenje ulaganja za račun i rizik vlasnika polica životnog osiguranja	-34.195.229	-294.563.345
019		2.6	Povećanje/smanjenje udjela reosiguranja u tehničkim pričuvama	-75.479.681	-33.772.255
020		2.7	Povećanje/smanjenje porezne imovine	-9.971.392	
021		2.8	Povećanje/smanjenje potraživanja	198.355.658	5.887.136
022		2.9	Povećanje/smanjenje ostale imovine		
023		2.10	Povećanje/smanjenje plaćenih troškova budućeg razdoblja i nedospjele naplate prihoda	2.417.727	-3.277.400
024		2.11	Povećanje/smanjenje tehničkih pričuva	48.899.637	9.903.835
025		2.12	Povećanje/smanjenje tehničkih pričuva životnog osiguranja kada ugovaratelj snosi rizik ulaganja	34.195.222	294.563.345
026		2.13	Povećanje/smanjenje poreznih obveza		
027		2.14	Povećanje/smanjenje depozita zadržanih iz posla predanog u reosiguranje		
028		2.15	Povećanje/smanjenje financijskih obveza	-4.267.794	68.261.735
029		2.16	Povećanje/smanjenje ostalih obveza	26.075.076	26.406.671
030		2.17	Povećanje/smanjenje odgođenog plaćanja troškova i prihoda budućeg razdoblja	6.676.917	620.804

# Obrasci propisani od strane Hrvatske agencije za nadzor financijskih usluga (nastavak)

Izvršaj o novčanom tijeku (indirektna metoda) za period 01.01.2020.- 31.12.2020. (nastavak)

u HRK

Broj pozicije	Elementi zbroja	Oznaka pozicije	Opis pozicije	Tekuće poslovno razdoblje	Isto razdoblje prethodne godine
031		3	Plaćeni porez na dobit	-22.338.713	-36.165.065
032	033+034+...+046	II	<b>NOVČANI TOK IZ ULAGAČKIH AKTIVNOSTI</b>	<b>232.651.540</b>	<b>211.830.382</b>
033		1	Primici od prodaje materijalne imovine	95.958	291.586
034		2	Izdaci za nabavu materijalne imovine	-8.585.516	-78.234.477
035		3	Primici od prodaje nematerijalne imovine		
036		4	Izdaci za nabavu nematerijalne imovine	-846.269	-7.276.805
037		5	Primici od prodaje zemljišta i građevinskih objekata koji ne služe društvu za provođenje djelatnosti		
038		6	Izdaci za nabavu zemljišta i građevinskih objekata koji ne služe društvu za provođenje djelatnosti		
039		7	Povećanje/smanjenje ulaganja u podružnice, pridružena društva i sudjelovanje u zajedničkim ulaganjima		
040		8	Primici od financijske imovine koja se drži do dospeljeća	233.084.346	286.089.929
041		9	Izdaci za financijske imovine koja se drži do dospeljeća		
042		10	Primici od prodaje financijskih instrumenata		
043		11	Izdaci za ulaganja u financijske instrumente		
044		12	Primici od dividendi i udjela u dobiti	8.903.021	10.960.149
045		13	Primici sa naslova otplate danih kratkoročnih i dugoročnih zajmova		
046		14	Izdaci za dane kratkoročne i dugoročne zajmove		
047	048+049+050+051+052	III	<b>NOVČANI TOK OD FINACIJSKIH AKTIVNOSTI</b>		<b>-147.096.526</b>
048		1	Novčani primici uslijed povećanja temeljnog kapitala		
049		2	Novčani primici od primljenih kratkoročnih i dugoročnih zajmova		
050		3	Novčani izdaci za otplatu primljenih kratkoročnih i dugoročnih zajmova		
051		4	Novčani izdaci za otkup vlastitih dionica		
052		5	Novčani izdaci za isplatu udjela u dobiti (dividendi)		-147.096.526
053	001+032+047		<b>ČISTI NOVČANI TOK</b>	<b>22.973.412</b>	<b>-27.707.786</b>
054		IV	<b>UČINCI PROMJENE TEČAJEVA STRANIH VALUTA NA NOVAC I NOVČANE EKVIVALENTE</b>	<b>-12.684.773</b>	<b>-526.965</b>
055	053+054	V	<b>NETO POVEĆANJE/SMANJENJE NOVCA I NOVČANIH EKVIVALENATA</b>	<b>10.288.639</b>	<b>-28.234.751</b>
056		1	Novac i novčani ekvivalenti na početku razdoblja	60.669.426	88.904.177
057	055+056	2	Novac i novčani ekvivalenti na kraju razdoblja	<b>70.958.065</b>	<b>60.669.426</b>

## Obrasci propisani od strane Hrvatske agencije za nadzor financijskih usluga (nastavak)

Izvjestaj o promjenama kapitala za period 01.01.2020.- 31.12.2020.

u HRK

Broj pozicije	Opis pozicije	Raspodjeljivo vlasnicima matice							Raspodjeljivo nekontroliraj ućim interesima	Ukupno kapital i rezerve
		Uplaćeni kapital (redovne i povlaštene dionice)	Premije na emitirane dionice	Revalorizacijske rezerve	Rezerve (zakonske, statutarne, ostale)	Zadržana dobit ili preneseni gubitak	Dobit/gubitak tekuće godine	Ukupno kapital i rezerve		
<b>I.</b>	<b>Stanje na 01. siječnja prethodne godine</b>	<b>101.722.400</b>	<b>112.000.600</b>	<b>210.521.790</b>	<b>25.052.343</b>	<b>439.584.223</b>	<b>123.917.792</b>	<b>1.012.799.147</b>		<b>1.012.799.147</b>
1.	Promjena računovodstvenih politika									
2.	Ispravak pogreški prethodnih razdoblja									
<b>II.</b>	<b>Stanje na 01. siječnja prethodne godine (prepravljeno)</b>	<b>101.722.400</b>	<b>112.000.600</b>	<b>210.521.790</b>	<b>25.052.343</b>	<b>439.584.223</b>	<b>123.917.792</b>	<b>1.012.799.147</b>		<b>1.012.799.147</b>
<b>III.</b>	<b>Sveobuhvatna dobit ili gubitak prethodne godine</b>			<b>172.868.225</b>			<b>115.799.511</b>	<b>288.667.736</b>		<b>288.667.736</b>
1.	Dobit ili gubitak razdoblja						115.799.511	115.799.511		115.799.511
2.	<b>Ostala sveobuhvatna dobit ili gubitak prethodne godine</b>			<b>172.868.225</b>				<b>172.868.225</b>		<b>172.868.225</b>
2.1.	Nerealizirani dobiti ili gubici od materijalne imovine (zemljišta i građevinski objekti)									
2.2.	Nerealizirani dobiti ili gubici od financijske imovine raspoložive za prodaju			210.814.909				210.814.909		210.814.909
2.3.	Realizirani dobiti ili gubici od financijske imovine raspoložive za prodaju			-37.946.684				-37.946.684		-37.946.684
2.4.	Ostale ne vlasničke promjene kapitala									
<b>IV.</b>	<b>Transakcije s vlasnicima (prethodno razdoblje)</b>					<b>-23.183.040</b>	<b>-123.917.792</b>	<b>-147.100.831</b>		<b>-147.100.831</b>
1.	Povećanje/smanjenje upisanog kapitala									
2.	Ostale uplate vlasnika									
3.	Isplata udjela u dobiti/dividenda					-23.178.734	-123.917.792	-147.096.526		-147.096.526
4.	Ostale raspodjele vlasnicima					-4.305		-4.305		-4.305
<b>V.</b>	<b>Stanje na zadnji dan izvještajnog razdoblja u prethodnoj godini</b>	<b>101.722.400</b>	<b>112.000.600</b>	<b>383.390.015</b>	<b>25.052.343</b>	<b>416.401.183</b>	<b>115.799.511</b>	<b>1.154.366.052</b>		<b>1.154.366.052</b>

**Obrasci propisani od strane Hrvatske agencije za nadzor financijskih usluga (nastavak)**  
**Izveštaj o promjenama kapitala za period 01.01.2020.- 31.12.2020. (nastavak)**

u HRK

Broj pozicije	Opis pozicije	Raspodjeljivo vlasnicima matice							Raspodjeljivo nekontrolirajućim interesima	Ukupno kapital i rezerve
		Uplaćeni kapital (redovne i povlaštene dionice)	Premije na emitirane dionice	Revalorizacijske rezerve	Rezerve (zakonske, statutarne, ostale)	Zadržana dobit ili preneseni gubitak	Dobit/gubitak tekuće godine	Ukupno kapital i rezerve		
<b>VI.</b>	<b>Stanje na 01. siječnja tekuće godine</b>	<b>101.722.400</b>	<b>112.000.600</b>	<b>383.390.015</b>	<b>25.052.343</b>	<b>416.401.183</b>	<b>115.799.511</b>	<b>1.154.366.052</b>		<b>1.154.366.052</b>
1.	Promjena računovodstvenih politika									
2.	Ispravak pogreški prethodnih razdoblja									
<b>VII.</b>	<b>Stanje 1. siječnja tekuće godine (prepravljeno)</b>	<b>101.722.400</b>	<b>112.000.600</b>	<b>383.390.015</b>	<b>25.052.343</b>	<b>416.401.183</b>	<b>115.799.511</b>	<b>1.154.366.052</b>		<b>1.154.366.052</b>
<b>VIII.</b>	<b>Sveobuhvatna dobit ili gubitak tekuće godine</b>			<b>-1.781.618</b>			<b>54.316.548</b>	<b>52.534.929</b>		<b>52.534.929</b>
1.	Dobit ili gubitak razdoblja						54.316.548	54.316.548		54.316.548
2.	<b>Ostala sveobuhvatna dobit ili gubitak tekuće godine</b>			<b>-1.781.618</b>				<b>-1.781.618</b>		<b>-1.781.618</b>
2.1.	Nerealizirani dobiti ili gubici od materijalne imovine (zemljišta i građevinski objekti)									
2.2.	Nerealizirani dobiti ili gubici od financijske imovine raspoložive za prodaju			-2.172.705				-2.172.705		-2.172.705
2.3.	Realizirani dobiti ili gubici od financijske imovine raspoložive za prodaju			391.087				391.087		391.087
2.4.	Ostale ne vlasničke promjene kapitala									
<b>IX.</b>	<b>Transakcije s vlasnicima (tekuće razdoblje)</b>						<b>115.799.511</b>	<b>-115.799.511</b>		
1.	Povećanje/smanjenje upisanog kapitala									
2.	Ostale uplate vlasnika									
3.	Isplata udjela u dobiti/dividenda									
4.	Ostale transakcije s vlasnicima					115.799.511	-115.799.511			
<b>X.</b>	<b>Stanje na zadnji dan izvještajnog razdoblja u tekućoj godini</b>	<b>101.722.400</b>	<b>112.000.600</b>	<b>381.608.397</b>	<b>25.052.343</b>	<b>532.200.694</b>	<b>54.316.548</b>	<b>1.206.900.981</b>		<b>1.206.900.981</b>

## Usklada između obrazaca za Hrvatsku agenciju za nadzor financijskih usluga i zakonskih financijskih izvještaja

### Izvještaj o financijskom položaju (Bilanca) na dan 31.12.2020. – Aktiva

#### Obrasci propisani Pravilnikom

#### Hrvatske agencije za nadzor financijskih usluga

#### Zakonski financijski izvještaji

	'000 kn	Prijenos ulaganja za račun i rizik vlasnika polica životnog osiguranja na financijsku imovinu po fer vrijednosti kroz dobit ili gubitak	Prijenos s unaprijed plaćenih troškova na potraživanja iz ugovora o osiguranju i ostala potraživanja	Prijenos obračunate kamate s financijske imovine na potraživanja iz ugovora o osiguranju i ostala potraživanja	Prijenos depozita s ugovornim dospijećem do 3 mjeseca s depozita na novac i novčane ekvivalente	Prijenos slipova kartičara na potraživanja od kartičnih kuća	Prijenos s fin. imovine po fer vrijednosti kroz dobit ili gubitak i raspoložive za prodaju na ulaganja u podružnice	Zaokruživanje	'000 kn	
<b>POTRAŽIVANJA ZA UPISANI A NEUPLAĆENI KAPITAL</b>	-									
Kapital pozvan da se plati	-									
Kapital nije pozvan da se plati	-									
<b>NEMATERIJALNA IMOVINA</b>	<b>161.126</b>									
Goodwill	-									
Ostala nematerijalna imovina	161.126								161.126	Ostala nematerijalna imovina
<b>MATERIJALNA IMOVINA</b>	<b>93.717</b>								93.717	Nekretnine i oprema
Zemljišta i građevinski objekti koji služe društvu za provođenje djelatnosti	28.386									
Oprema	2.538									
Ostala materijalna imovina i zalihe	62.793									
<b>ULAGANJA</b>	<b>4.188.797</b>	848.852			(47.453)					
<b>Ulaganja u zemljišta i građevinske objekte koji ne služe društvu za provođenje djelatnosti</b>	<b>24.524</b>								24.524	Ulaganja u nekretnine
<b>Ulaganja u podružnice, pridružena društva i sudjelovanje u zajedničkim ulaganjima</b>	<b>5.688</b>						180.264		185.952	Ulaganje u podružnice
Dionice i udjeli u podružnicama	5.688									
Dionice i udjeli u pridruženim društvima	-									
Sudjelovanje u zajedničkim ulaganjima	-									
<b>Financijska imovina</b>	<b>4.158.586</b>	848.852			(47.453)		(180.264)	(1)		
<b>Financijska imovina koja se drži do dospijeća</b>	<b>61.640</b>								61.640	Ulaganja koja se drže do dospijeća
<i>Dužnički financijski instrumenti</i>	61.640									

## Usklada između obrazaca za Hrvatsku agenciju za nadzor financijskih usluga i zakonskih financijskih izvještaja (nastavak)

Izvještaj o financijskom položaju (Bilanca) na dan 31.12.2020. – Aktiva (nastavak)  
 Obrasci propisani Pravilnikom  
 Hrvatske agencije za nadzor financijskih usluga

	'000 kn	Prijenos ulaganja za račun i rizik vlasnika polica životnog osiguranja na imovinu po fer vrijednosti kroz dobit ili gubitak	Prijenos s unaprijed plaćenih troškova na potraživanja iz ugovora o osiguranju i ostala potraživanja	Prijenos obračunate kamate s financijske imovine na potraživanja iz ugovora o osiguranju i ostala potraživanja	Prijenos depozita s ugovornim dospijećem do 3 mjeseca s depozita na novac i novčane ekvivalente	Prijenos sliptova kartičara na potraživanja od kartičnih kuća	Prijenos s fin. imovine po fer vrijednosti kroz dobit ili gubitak i raspoložive za prodaju na ulaganja u podružnice	Zakonski financijski izvještaji		
								Zaokruživanje	'000 kn	Financijska imovina raspoloživa za prodaju
<b>Financijska imovina raspoloživa za prodaju</b>	<b>3.879.417</b>						(10.449)	<b>3.868.968</b>	<b>Financijska imovina raspoloživa za prodaju</b>	
<i>Vlasnički financijski instrumenti</i>	<b>88.241</b>									
<i>Dužnički financijski instrumenti</i>	<b>3.450.475</b>									
<i>Udjeli u investicijskim fondovima</i>	<b>340.700</b>									
<i>Ostalo</i>	-									
<b>Financijska imovina fer vrijednosti kroz račun dobiti i gubitka</b>	<b>130.418</b>	848.852					(169.815)	1 809.456	Financijska imovina po fer vrijednosti kroz račun dobiti ili gubitka	
<i>Vlasnički financijski instrumenti</i>	-									
<i>Dužnički financijski instrumenti</i>	-									
<i>Izvedeni financijski instrumenti</i>	<b>7.514</b>									
<i>Udjeli u investicijskim fondovima</i>	<b>122.903</b>									
<i>Ostalo</i>										
<b>Zajmovi i potraživanja</b>	<b>87.110</b>			1273	(47.453)			-	40.930	Loans and receivables
<i>Depoziti kod kreditnih institucija</i>	<b>53.626</b>									
<i>Zajmovi</i>	<b>33.484</b>									
<i>Ostalo</i>	-									
<i>Depoziti kod cedenta</i>	-									
<b>ULAGANJA ZA RAČUN I RIZIK VLASNIKA POLICA ŽIVOTNOG OSIGURANJA</b>	<b>848.525</b>	(848.852)								

## Usklada između obrazaca za Hrvatsku agenciju za nadzor financijskih usluga i zakonskih financijskih izvještaja (nastavak)

### Izvještaj o financijskom položaju (Bilanca) na dan 31.12.2020. – Aktiva (nastavak)

#### Obrasci propisani Pravilnikom

#### Hrvatske agencije za nadzor financijskih usluga

#### Zakonski financijski izvještaji

	'000 kn	Prijenos ulaganja za račun i rizik vlasnika polica životnog osiguranja na imovinu po fer vrijednosti kroz dobit ili gubitak	Prijenos s unaprijed plaćenih troškova na potraživanja iz ugovora o osiguranju i ostala potraživanja	Prijenos obračunate kamate s financijske imovine na potraživanja iz ugovora o osiguranju i ostala potraživanja	Prijenos depozita s ugovornim dospijećem do 3 mjeseca s depozita na novac i novčane ekvivalente	Prijenos slipova kartičara na potraživanja od kartičnih kuća	Prijenos s fin. imovine po fer vrijednosti kroz dobit ili gubitak i raspoložive za prodaju na ulaganja u podružnice	Zaokruživanje	'000 kn	Udio reosiguranja u tehničkim pričuvama za ugovore o osiguranju
<b>UDIO REOSIGURANJA U TEHNIČKIM PRIČUVAMA</b>	<b>235.673</b>								<b>235.673</b>	
Pričuve za prijenosne premije. udio reosiguranja	90.882									
Matematičke pričuve. udio reosiguranja	327									
Pričuve šteta. udio reosiguranja	144.462									
Pričuve za bonuse i popuste. udio reosiguranja	-									
Pričuve za kolebanje šteta. udio reosiguranja	-									
Druge tehničke pričuve. udio reosiguranja	-									
Posebne pričuve za životna osiguranja kod kojih ugovaratelj osiguranja snosi rizik ulaganja. udio reosiguranja	-									
<b>ODGOĐENA I TEKUĆA POREZNA IMOVINA</b>	<b>9.971</b>								9.971	
Odgođena porezna imovina	-									
Tekuća porezna imovina	9.971								9.971	Tekuća porezna imovina
<b>POTRAŽIVANJA</b>	<b>199.157</b>		4.302	(1.273)		225			202.411	Potraživanja iz ugovora o osiguranju i ostala potraživanja
<b>Potraživanja iz poslova osiguranja</b>	<b>123.720</b>									
<i>Od ugovaratelja osiguranja</i>	<b>123.720</b>									
<i>Od zastupnika odnosno posrednika u osiguranju</i>	-									
<b>Potraživanja iz poslova reosiguranja</b>	<b>36.658</b>									



## Usklada između obrazaca za Hrvatsku agenciju za nadzor financijskih usluga i zakonskih financijskih izvještaja (nastavak)

### Izvještaj o financijskom položaju (Bilanca) na dan 31.12.2020. – Aktiva (nastavak)

#### Obrasci propisani Pravilnikom

#### Hrvatske agencije za nadzor financijskih usluga

#### Zakonski financijski izvještaji

	'000 kn	Prijenos ulaganja za račun i rizik vlasnika polica životnog osiguranja na financijsku imovinu po fer vrijednosti kroz dobit ili gubitak	Prijenos s unaprijed plaćenih troškova na potraživanja iz ugovora o osiguranju i ostala potraživanja	Prijenos obračunate kamate s financijske imovine na potraživanja iz ugovora o osiguranju i ostala potraživanja	Prijenos depozita s ugovornim dospeljećem do 3 mjeseca s depozita na novac i novčane ekvivalente	Prijenos s fin. imovine po fer vrijednosti kroz dobit ili gubitak i raspoložive za prodaju na ulaganja u podružnice	Zaokruživanje	'000 kn	
<b>Ostala potraživanja</b>	<b>38.779</b>								
<i>Potraživanja iz drugih poslova osiguranja</i>	<b>31.088</b>								
<i>Potraživanja za prihode iz ulaganja</i>	<b>1.289</b>								
<i>Ostala potraživanja</i>	<i>6.402</i>								
<b>OSTALA IMOVINA</b>	<b>70.958</b>				47.453				
<b>Novac u banci i blagajni</b>	<b>70.958</b>								Novac i novčani ekvivalenti
<i>Sredstva na poslovnom računu</i>	<b>68.271</b>								
<i>Sredstva na računu imovine za pokriće matematičke pričuve</i>	<b>2.463</b>								
<i>Novčana sredstva u blagajni</i>	<i>225</i>								
<b>Dugotrajna imovina namijenjena za prodaju i prestanak poslovanja</b>	-								
<b>Ostalo</b>	-								
<b>PLAĆENI TROŠKOVI BUDUĆEG RAZDOBLJA I NEDOSPJELA NAPLATA PRIHODA</b>	<b>78.412</b>		<b>(4.302)</b>						
Razgraničene kamate i najamnine	-								
Razgraničeni troškovi pribave									Razgraničeni troškovi pribave
	<b>74.110</b>							74.110	
Ostali plaćeni troškovi budućeg razdoblja i nedospjela naplata prihoda	<b>4.302</b>		<b>(4.302)</b>						
<b>UKUPNO AKTIVA</b>	<b>5.886.665</b>								<b>Ukupno imovina</b>
<b>UKUPNA IMOVINA - RAZLIKE</b>	-							<b>5.886.665</b>	
<b>IZVANBILANČNI ZAPISI</b>	-								

## Usklada između obrazaca za Hrvatsku agenciju za nadzor financijskih usluga i zakonskih financijskih izvještaja (nastavak)

### Izvještaj o financijskom položaju (Bilanca) na dan 31.12.2020. – Pasiva

Obrasci propisani Pravilnikom

Hrvatske agencije za nadzor financijskih usluga

### Zakonski financijski izvještaji

	000 kn	Prijenos dobiti tekuće godine u zadržanu dobit	Prijenos odgođenog plaćanja troškova i prihoda budućeg razdoblja i ostalih fin. obveza na obveze iz ugovora o osiguranju. ostale obveze i odgođene prihode	Prijenos posebne pričuve za osiguranje iz skupine životnih osiguranja kod kojih ugovaratelj osiguranja preuzima investicijski rizik u tehničke pričuve	Zaokruživanje	000 kn	
<b>KAPITAL I REZERVE</b>	1.206.900				2	1.206.902	Ukupni kapital i rezerve
<b>Upisani kapital</b>	101.722					101.722	Izdani dionički kapital
<i>Uplaćeni kapital - redovne dionice</i>	101.722						
<i>Uplaćeni kapital - povlaštene dionice</i>	-						
<i>Kapital pozvan da se plati</i>	-						
<b>Premije na emitirane dionice (rezerve kapitala)</b>	112.001					112.001	Premija na emitirane dionice
<b>Revalorizacijske rezerve</b>	381.606				2	381.608	Rezerva fer vrijednosti
<i>Zemljišta i građevinskih objekata</i>	-						
<i>Financijske imovine raspoložive za prodaju</i>	210.522						
<i>Ostale revalorizacijske rezerve</i>	-						
<b>Rezerve</b>	25.052				1	25.053	Zakonska i ostale rezerva
<i>Zakonske rezerve</i>	8.399						
<i>Statutarna rezerva</i>	16.654						
<i>Ostale rezerve</i>	-						
<b>Prenesena (zadržana) dobit ili gubitak</b>	532.201	54.317				586.518	Zadržana dobit
<i>Zadržana dobit</i>	532.201						
<i>Preneseni gubitak (-)</i>	-						
<b>Dobit ili gubitak tekućeg obračunskog razdoblja</b>	54.317						
<i>Dobit tekućeg obračunskog razdoblja</i>	54.317	(54.317)					
<i>Gubitak tekućeg obračunskog razdoblja (-)</i>	-						
<b>OBVEZE DRUGOG REDA (PODREĐENE OBVEZE)</b>	0						
<b>TEHNIČKE PRIČUVE</b>	3.503.105			848.852		4.351.957	Tehničke pričuve
<i>Pričuve za prijenosne premije, bruto iznos</i>	452.794						
<i>Matematičke pričuve, bruto iznos</i>	2.429.584						
<i>Pričuve šteta, bruto iznos</i>	615.915						
<i>Pričuve za bonuse i popuste, bruto iznos</i>	4.812						
<i>Pričuva za kolebanje šteta, bruto iznos</i>	-						
<i>Druge tehničke pričuve osiguranja, bruto iznos</i>	-						

## Usklada između obrazaca za Hrvatsku agenciju za nadzor financijskih usluga i zakonskih financijskih izvještaja (nastavak)

### Izvještaj o financijskom položaju (Bilanca) na dan 31.12.2020. – Pasiva (nastavak)

Obrasci propisani Pravilnikom

Hrvatske agencije za nadzor financijskih usluga

Zakonski financijski izvještaji

	000 kn	Prijenos dobiti tekuće godine u zadržanu dobit	Prijenos odgođenog plaćanja troškova i prihoda budućeg razdoblja i ostalih fin. obveza na obveze iz ugovora o osiguranju. ostale obveze i odgođene prihode	Prijenos posebne pričuve za osiguranje iz skupine životnih osiguranja kod kojih ugovaratelj osiguranja preuzima investicijski rizik u tehničke pričuve	Zaokruživanja	000 kn	
<b>POSEBNA PRIČUVA ZA OSIGURANJE IZ SKUPINE ŽIVOTNIH OSIGURANJA KOD KOJIH UGOVARATELJ OSIGURANJA PREUZIMA INVESTICIJSKI RIZIK. bruto</b>	<b>848.852</b>			(848.852)			
<b>OSTALE PRIČUVE</b>	<b>3.183</b>		3.183				
Pričuve za mirovine i slične obveze	3.065						
Ostale pričuve	118						
<b>ODGOĐENA I TEKUĆA POREZNA OBVEZA</b>	<b>70.945</b>					70.945	
Odgođena porezna obveza	70.945				3	70.945	Odgođena porezna obveza
Tekuća porezna obveza	-					-	Tekuća porezna obveza
<b>DEPOZITI ZADRŽANI IZ POSLA PREDANOG U REOSIGURANJE</b>	<b>-</b>						
<b>FINANCIJSKE OBVEZE</b>	<b>63.994</b>					63.994	
Obveze po zajmovima	-						
Obveze po izdanim financijskim instrumentima	-						
Ostale financijske obveze	63.994					63.994	Obveze iz ugovora o osiguranju
<b>OSTALE OBVEZE</b>	<b>133.096</b>		59.771		10	192.866	Ostale obveze i odgođeni prihodi
Obveze proizašle iz poslova izravnog osiguranja	48.350						
Obveze proizašle iz poslova suosiguranja i reosiguranja	58.362						
Obveze za otuđenje i prekinuto poslovanje	-						
Ostale obveze	26.384						
<b>ODGOĐENO PLAĆANJE TROŠKOVA I PRIHOD BUDUĆEG RAZDOBLJA</b>	<b>56.588</b>		(56.588)				
Razgraničena provizija reosiguranja	4.168						
Ostalo odgođeno plaćanje troškova i prihod budućeg razdoblja	52.420						
<b>UKUPNA PASIVA</b>	<b>5.886.665</b>					<b>5.886.665</b>	<b>Ukupno kapital i rezerve i obveze</b>
Ukupna pasiva - razlike	-						
<b>IZVANBILANČNI ZAPISI</b>	<b>-</b>						

## Usklada između obrazaca za Hrvatsku agenciju za nadzor financijskih usluga i zakonskih financijskih izvještaja (nastavak)

Izvještaj o sveobuhvatnoj dobiti (Račun dobiti i gubitka) za razdoblje 01.01.2020.- 31.12.2020.

Obrasci propisani Pravilnikom

Hrvatske agencije za nadzor financijskih usluga

Zakonski financijski izvještaji

	000 kn	Prijenos ostalih osigurateljno-tehničkih prihoda u ostale poslovne prihode	Prijenos promjena u tehničkim pričuvama u nastale štete	Netiranje zaračunate bruto premije s umanjnjem vrijednosti potraživanja za premiju	Prijenos ostalih tehničkih troškova na ostale troškove poslovanja	Netiranje dobitaka i gubitaka po financijskoj imovini	Prijenos dobitaka/gubitaka od prodaje nekretnina i opreme s ostalih tehničkih troškova	Zaokruživanje	000 kn	Zaradene premije, neto od reosiguranja
<b>Zaradene premije (prihodovane)</b>	<b>1.029.993</b>								1.029.993	<b>Zaradene premije, neto od reosiguranja</b>
Zaračunate bruto premije	1.146.156			(4.516)					1.141.640	Zaračunate bruto premije
Ispravak vrijednosti i naplaćeni ispravak vrijednosti premije osiguranja/suosiguranja	(4.516)			4.516						
Premije predane u reosiguranje (-)	(101.201)							1	(101.200)	Premije predane u reosiguranje
Promjena bruto pričuva prijenosnih premija (+/-)	(3.073)							(1)	(3.074)	Promjena bruto pričuva prijenosnih premija
Promjena pričuva prijenosnih premija, udio reosiguratelja (+/-)	(7.373)							(1)	(7.374)	Promjena pričuva prijenosnih premija, udio reosiguranja
<b>Prihodi od ulaganja</b>	<b>156.922</b>					(31.444)		1	125.479	<b>Financijski prihodi</b>
Prihodi od podružnica, pridruženih društava i sudjelovanja u zajedničkim ulaganjima	0									
Prihodi od ulaganja u zemljišta i građevinske objekte	3.330									
Prihodi od kamata	93.588									
Nerealizirani dobitci od ulaganja	7.255									
Realizirani dobitci od ulaganja	9.650									
Neto pozitivne tečajne razlike	31.444								31.444	Neto pozitivne tečajne razlike
Ostali prihodi od ulaganja	11.656									

## Usklada između obrazaca za Hrvatsku agenciju za nadzor financijskih usluga i zakonskih financijskih izvještaja (nastavak)

Izvještaj o sveobuhvatnoj dobiti (Račun dobiti i gubitka) za razdoblje 01.01.2020.- 31.12.2020. (nastavak)

Obrasci propisani Pravilnikom

Hrvatske agencije za nadzor financijskih usluga

Zakonski financijski izvještaji

	000 kn	Prijenos ostalih osigurateljno-tehničkih prihoda u ostale poslovne prihode	Prijenos promjena u tehničkim pričuvama u nastale štete	Netiranje zaračunate bruto premije s umanjenjem vrijednosti potraživanja za premiju	Prijenos ostalih tehničkih troškova na ostale troškove poslovanja	Netiranje dobitaka i gubitaka po financijskoj imovini	Prijenos dobitaka/gubitaka od prodaje nekretnina i opreme s ostalih tehničkih troškova	Zaokruživanje	000 kn	
<b>Prihodi od provizija i naknada</b>	<b>5.950</b>								5.950	Prihod od provizija i naknada
<b>Ostali osigurateljno - tehnički prihodi neto od reosiguranja</b>	<b>6.234</b>	(6.234)								
<b>Ostali prihodi</b>	<b>115</b>	6.234							7.528	Ostali poslovni prihodi
<b>Izdaci za osigurane slučajeve. neto</b>	<b>(757.309)</b>						1.179			
Likvidirane štete	(737.150)									
<i>Bruto iznos (-)</i>	<b>(829.494)</b>		829.494					1	(909.515)	Nastale štete
<i>Udio reosiguratelja(+)</i>	<b>92.343</b>		(92.343)					1	175.196	Udio reosiguranja u nastalim štetama
Promjena pričuva za štete (+/-)	(20.159)									
<i>Bruto iznos (-)</i>	<b>(102.981)</b>		102.981							
<i>Udio reosiguratelja (+)</i>	<b>82.823</b>		(82.823)							
<b>Promjena matematičke pričuve i ostalih tehničkih pričuva. neto od reosiguranja</b>	<b>58.771</b>									
Promjena matematičke pričuve osiguranja (+/-)	58.619									
<i>Bruto iznos (-)</i>	<b>58.589</b>		(58.589)							
<i>Udio reosiguratelja (+)</i>	<b>29</b>		(29)							
Promjena ostalih tehničkih pričuva. neto od reosiguranja (+/-)	152									
<i>Bruto iznos (-)</i>	<b>152</b>		(152)							
<i>Udio reosiguratelja (+)</i>	-									
<b>Promjena posebne pričuve za osiguranja iz skupine životnih osiguranja kod kojih ugovaratelj osiguranja preuzima investicijski rizik. neto od reosiguranja (+/-)</b>	<b>(34.195)</b>									
<i>Bruto iznos (-)</i>	<b>(34.195)</b>		34.195							
<i>Udio reosiguratelja (+)</i>	-									
<b>Izdaci za povrate premija (bonusi i popusti). neto od reosiguranja</b>	<b>(1.587)</b>		1.587							
<i>Ovisni o rezultatu (bonusi)</i>	-									
<i>Neovisni o rezultatu (popusti)</i>	<b>1.587</b>								-	

## Usklada između obrazaca za Hrvatsku agenciju za nadzor financijskih usluga i zakonskih financijskih izvještaja (nastavak)

Izvještaj o sveobuhvatnoj dobiti (Račun dobiti i gubitka) za razdoblje 01.01.2020.- 31.12.2020. (nastavak)

Obrasci propisani Pravilnikom

Hrvatske agencije za nadzor financijskih usluga

Zakonski financijski izvještaji

	000 kn	Prijenos ostalih osigurateljno- tehničkih prihoda u ostale poslovne prihode	Prijenos promjena u tehničkim pričuvama u nastale štete	Netiranje zaračunate bruto premije s umanjnjem vrijednosti potraživanja za premiju	Prijenos ostalih tehničkih troškova na ostale troškove poslovanja	Netiranje dobitaka i gubitaka po financijskoj imovini	Prijenos dobitaka/ gubitaka od prodaje nekretnina i opreme s ostalih tehničkih troškova	Zaokruživanje	000 kn	
<b>Poslovni rashodi (izdaci za obavljanje djelatnosti). neto</b>	<b>(355.248)</b>									
Troškovi pribave	(199.317)								(199.317)	Troškovi pribave
Provizija	(179.533)									
Ostali troškovi pribave	(23.105)									
Promjena razgraničenih troškova pribave (+/-)	3.321									
	(155.931)							(1)	(155.932)	Administrativni troškovi
Troškovi uprave (administrativni troškovi)	(30.001)									
Amortizacija materijalne imovine	(69.849)									
Plaće, porezi i doprinosi iz i na plaće	(56.081)									
Ostali troškovi uprave	(24.166)								(24.166)	Financijski rashodi
<b>Troškovi ulaganja</b>	<b>(24.166)</b>									
Amortizacija zemljišta i građevinskih objekata koji ne služe društvu za obavljanje djelatnosti	(1.257)									
Kamate	(1.402)									
Umanjenje vrijednosti ulaganja	(14.405)									
Realizirani gubici od ulaganja	(2.726)									
Nerealizirani gubici od ulaganja	(6)									
Neto negativne tečajne razlike	-									
Ostali troškovi ulaganja	(4.376)									
	(18.116)									
<b>Ostali tehnički troškovi. neto od reosiguranja</b>	<b>(18.116)</b>									
Troškovi za preventivnu djelatnost	(2.458)						(1.179)		(19.295)	Ostali poslovni rashodi
Ostali tehnički troškovi osiguranja	(15.658)									
Ostali troškovi, uključujući vrijednosna usklađenja	0									
<b>Dobit ili gubitak prije oporezivanja</b>	<b>67.365</b>							1	67.366	<b>Dobit prije poreza</b>

## Usklada između obrazaca za Hrvatsku agenciju za nadzor financijskih usluga i zakonskih financijskih izvještaja (nastavak)

Izvještaj o sveobuhvatnoj dobiti (Račun dobiti i gubitka) za razdoblje 01.01.2020.- 31.12.2020. (nastavak)

Obrasci propisani Pravilnikom

Hrvatske agencije za nadzor financijskih usluga

Zakonski financijski izvještaji

	000 kn	Prijenos ostalih osigurateljno-tehničkih prihoda u ostale poslovne prihode	Prijenos promjena u tehničkim pričuvama u nastale štete	Netiranje zaračunate bruto premije s umanjnjem vrijednosti potraživanja za premiju	Prijenos ostalih tehničkih troškova na ostale troškove poslovanja	Netiranje dobitaka i gubitaka po financijskoj imovini	Prijenos dobitaka/gubitaka od prodaje nekretnina i opreme s ostalih tehničkih troškova	Zaokruživanje (1)	000 kn	
Porez na dobit ili gubitak	(13.049)							(1)	(13.049)	Porez na dobit
Tekući porezni trošak	(15.400)									
Odgođeni porezni trošak (prihod)	2.352									
<b>Dobit ili gubitak obračunskog razdoblja poslije poreza (+/-)</b>	<b>54.317</b>								54.317	<b>Dobit za godinu</b>
Pripisano imateljima kapitala matice	-									
Pripisano nekontrolirajućem interesu	-									
<b>UKUPNI PRIHODI</b>	<b>1.201.567</b>									
<b>UKUPNI RASHODI</b>	<b>(1.147.251)</b>									
<b>Ostala sveobuhvatna dobit</b>	<b>(1.782)</b>							(2)	(1.784)	Promjena fer vrijednosti financijske imovine raspoložive za prodaju, neto od realiziranih iznosa i odgođenog poreza
Dobici/gubici proizašli iz revalorizacije financijske imovine raspoložive za prodaju	(2.173)									
Dobici/gubici proizašli iz revalorizacije druge materijalne (osim zemljišta i nekretnina) i nematerijalne imovine	-									
Učinci od instrumenata zaštite novčanog toka	-									
Aktuarski dobici/gubici po mirovinskim planovima s definiranim mirovinama	-									
Udio u ostaloj sveobuhvatnoj dobiti pridruženih društava	-									
Porez na dobit na ostalu sveobuhvatnu dobit	391									
<b>Ukupna sveobuhvatna dobit</b>	<b>52.535</b>							(2)	52.533	<b>Ukupna sveobuhvatna dobit za godinu</b>
Pripisano imateljima kapitala matice	-									
Pripisano nekontrolirajućem interesu	-									

## Usklada između obrazaca za Hrvatsku agenciju za nadzor financijskih usluga i zakonskih financijskih izvještaja (nastavak)

### Izvještaj o novčanom toku za godinu koja je završila 31. prosinca 2020.

Izvještaj o novčanom toku pripremljen u skladu s Pravilnikom o obliku i sadržaju financijskih i dodatnih izvještaja društva za osiguranje odnosno društva za reosiguranje (NN 37/16, 96/18, 50/19), čija je izrada detaljno opisana u Uputi za popunjavanje financijskih i dodatnih izvještaja društva za osiguranje, odnosno društva za reosiguranje („HANFA NT“) prezentacijski se razlikuje od Izvještaja o novčanom toku („NT“) u temeljnim financijskim izvještajima.

Odstupanja su opisana u nastavku:

1. Ukidanje umanjenja vrijednosti i gubici od otpisa ostale nematerijalne imovine, nekretnina i opreme i ulaganja u nekretnine su u NT iskazani zajedno s amortizacijom, dok su u HANFA NT prikazani unutar pozicije Umanjenje vrijednosti i dobiti/gubici od svođenja na fer vrijednost.
2. Amortizacija imovine s pravom korištenja u NT je iskazana zasebno, dok je HANFA NT iskazana unutar pozicije Amortizacija nekretnina i opreme.
3. Promjena razgraničenih troškova pribave u NT je iskazana zasebno, dok je u HANFA NT iskazana unutar pozicije Ostala usklađenja.
4. Amortizacija sitnog inventara je iskazana posebno u NT, dok je u HANFA NT uključena u Amortizaciju nekretnina i opreme.
5. Neto gubici od umanjenja vrijednosti financijske imovine i potraživanja iz ugovora o osiguranju i ostalih potraživanja su u NT iskazani zasebno dok su u HANFA NT uključeni u poziciju Umanjenje vrijednosti i dobiti/gubici od svođenja na fer vrijednost.
6. Neto dobiti od financijske imovine su iskazani posebno u NT i uključuju realizirane i nerealizirane dobitke/gubitke, dok su u HANFA NT nerealizirani dobiti iskazani unutar pozicije Umanjenje vrijednosti i dobiti/gubici od svođenja na fer vrijednost, a realizirani dobiti unutar pozicije Ostala usklađenja.
7. Neto dobiti od tečajnih razlika iskazani su posebno u NT, dok su u HANFA NT iskazani unutar pozicije Ostala usklađenja.
8. Prihodi od dividendi i primici od istih su zasebno iskazani u NT unutar operativnih aktivnosti, dok je u HANFA NT prihod od dividende iskazan unutar pozicije Ostalih usklađenja, a primici su iskazani unutar ulagačkih aktivnosti.
9. Neto dobitak od prodaje nekretnina i opreme kao i ulaganja u nekretnine iskazani su posebno u NT, dok su u HANFA NT iskazani zajedno u poziciji Dobiti/gubici od prodaje materijalne imovine (uključujući zemljišta i građevinske objekte).
10. Rezervacije za obveze i troškove su zasebno prikazane u NT, dok su u HANFA NT uključene u poziciju Ostala usklađenja.
11. Neto smanjenje ulaganja koja se drže do dospelosti u NT je prikazano unutar operativnih aktivnosti dok je u HANFA NT prikazano unutar ulagačkih aktivnosti.
12. Neto smanjenje financijske imovine po fer vrijednosti kroz račun dobiti i gubitka uključuju i ulaganja za račun i rizik vlasnika polica životnog osiguranja u NT, dok se u HANFA NT iskazuju zasebno.



## **Usklada između financijskih izvještaja i dopunskih izvještaja Hrvatske agencije za nadzor financijskih usluga (nastavak)**

### **Izvještaj o novčanom toku za godinu koja je završila 31. prosinca 2020. (nastavak)**

13. Neto povećanje ulaganja u nekretnine je u NT prikazano unutar operativnih aktivnosti, dok je u HANFA NT prikazano unutar ulagačkih aktivnosti.
14. Neto povećanje tehničkih pričuva u NT uključuje Povećanje/smanjenje tehničkih pričuva i Povećanje/smanjenje tehničkih pričuva životnog osiguranja kada ugovaratelj snosi rizik ulaganja, a koje su u HANFA NT prikazane odvojeno.
15. Neto (povećanje) / smanjenje potraživanja i ostale imovine u NT je prikazano zajedno dok su u HANFA NT prikazani u pozicijama Povećanje/smanjenje potraživanja i Povećanje/smanjenje plaćenih troškova budućeg razdoblja i nedospjele naplate prihoda nakon odbitka Primitaka od kamata koji su u NT iskazani zasebno.
16. Neto povećanje / (smanjenje) obveza iz osiguranja i ostalih obveza u NT je prikazano zajedno dok su u HANFA NT prikazani odvojeno u sljedećim pozicijama: Povećanje/smanjenje depozita zadržanih iz posla predanog u reosiguranje, Povećanje/smanjenje ostalih obveza, Povećanje/smanjenje financijskih obveza i Povećanje/smanjenje odgođenog plaćanja troškova i prihoda budućeg razdoblja nakon odbitka Plaćene kamate koja je prikazana zasebno u NT.