

**Allianz Hrvatska d.d.**

**Godišnje izvješće za 2021.**

## Sadržaj

Izvešće posloводства	1
Odgovornosti Uprave i Nadzornog odbora za pripremu i odobravanje godišnjih financijskih izvještaja, izvješća posloводства i HANFA obrazaca	14
Izvešće neovisnog revizora dioničarima društva Allianz Hrvatska d.d.	15
Financijski izvještaji	
Izvještaji o financijskom položaju	21
Izvještaji o sveobuhvatnoj dobiti	22
Izvještaji o promjenama u kapitalu i rezervama	24
Izvještaji o novčanom toku	26
Bilješke uz financijske izvještaje	27
Obrasci propisani od strane Hrvatske agencije za nadzor financijskih usluga	142
Usklada između obrazaca za Hrvatsku agenciju za nadzor financijskih usluga i zakonskih financijskih izvještaja	159

# **Izvješće posloводства**

## Izvješće posloводства

Nakon što je pandemija korona virusa ostavila značajan negativan trag u 2020. s padom BDP-a za 8,1%, hrvatsko je gospodarstvo u 2021. doživjelo snažan oporavak gospodarske aktivnosti s procijenjenim rastom BDP-a od oko 9%. Bolja epidemiološka situacija kao i distribucija cjepiva doveli su do znatno bolje turističke sezone od očekivane, te je povećana privatna potrošnja kao i izvoz (uglavnom usluga koje se odnose na turističku djelatnost).

Državne mjere usmjerene na očuvanje radnih mjesta bile su široko primijenjene u prvoj polovici godine, dok su kasnije tijekom godine mjere postale više usmjerene na specifične djelatnosti koje su još uvijek bile u teškoj situaciji. Tržište rada ostalo je u solidnoj poziciji tijekom najgore faze pandemije, a od tada je stopa nezaposlenosti počela padati dok je zaposlenost rasla. U prosincu 2021., stopa nezaposlenosti iznosila je 7,0% (Eurostat), 1,6 p.p. manje nego prije godinu dana, dok se broj zaposlenih povećao za 2,3% na godišnjoj razini. Bruto nominalna plaća porasla je za 4% u 2021.

Zajedno s rastom BDP-a te boljom epidemiološkom situacijom kao i zbog međupovezanosti Hrvatske s globalnim gospodarstvom, stopa inflacije je porasla u drugoj polovici 2021. Prosječna stopa inflacije u 2021. iznosila je 2,6% (nakon 0,1% u 2020.), a cijene energenata su u prosjeku porasle za 7,2%. U posljednjem tromjesečju godine, inflacija je dobila zamah, s prosječnom stopom od 4,7%.

Izvoz usluga (uglavnom usluga koje se odnose na turističku djelatnost) bio je primarni razlog poboljšanja stanja tekućeg računa platne bilance u 2021., a pozitivan doprinos imao je i izvoz roba.

Postotak javnog duga u BDP-u je smanjen unatoč deficitu javnog proračuna. Relativno dobro upravljanje javnim financijama i institucionalna poboljšanja posljednjih godina doveli su do povećanja kreditnog rejtinga od strane Fitcha krajem 2021. godine (nadogradnja s BBB- na BBB s pozitivnim izgledima). Hrvatska trenutno ima investicijski status kod 2 od 3 velike agencije za kreditni rejting, Fitch i S&P, dok Moody's još uvijek ocjenjuje Hrvatski rejting ispod investicijskog statusa.

Tečaj EUR/HRK iznosio je 7,52 na kraju 2021., a prosječni godišnji tečaj EUR/HRK također je bio 7,52, nešto niži nego u 2020. kada je iznosio 7,53. Hrvatska bi trebala ući u europodručje 1. siječnja 2023., a EUR/HRK tečaj konverzije je postavljen na 7,5345.

Europska komisija očekuje rast BDP-a od 5,6% u 2022., dok HNB očekuje nešto nižu razinu rasta (4,1%) zbog jače baze u 2021. Osim daljnjeg rasta privatne potrošnje, očekuje se rast investicijske aktivnosti, uz potporu priljeva kapitala iz EU fondova. Fond NGEU trebao bi imati pozitivan efekt na gospodarsku aktivnost i potaknuti nova ulaganja u održivu proizvodnju kao i u usluge veće dodane vrijednosti. Snažnu investicijsku klimu trebali bi pratiti oporavak profitabilnosti poduzeća, pozitivno gospodarsko raspoloženje i uvođenje eura. Rast BDP-a do 2023. bi mogao uzrokovati više stope inflacije. Predviđena inflacija je u rasponu od 3,5%-4% (HNB), ali u skladu s globalnim oporavkom u lancima opskrbe, inflacija bi se trebala smiriti u drugoj polovici godine. Tržište rada trebalo bi ostati snažno, a daljnji oporavak i rast turističkog sektora vjerojatno će dovesti do viših razina zaposlenosti. Javne financije će vjerojatno nastaviti pozitivan trend od 2021. godine, a relativna zaduženost bi se trebala smanjiti (omjer javnog duga i BDP-a oko 75%).

Glavni fokus Društva u 2021., kao i u prethodnim godinama, bio je na ostvarenju profitabilnosti i stabilnosti portfelja te na zadržavanju visoke stope adekvatnosti kapitala s ciljem osiguranja sigurnog i stabilnog nastavka poslovanja.

Nakon 2020. godine u kojoj je profitabilnost bila pod pritiskom zbog odluke Vrhovnog suda vezano za povećanje orijentacijskih kriterija za nematerijalne štete te negativnog utjecaja katastrofalnih potresa u Zagrebu i Petrinji u 2020., u 2021. je utjecaj okruženja na profitabilnost Društva bio puno povoljniji te osim oluje u Požegi u lipnju 2021. nije bilo značajnih nepovoljnih utjecaja na rezultat. U takvom okruženju Društvo je te ostvarilo značajno bolji rezultat, prvenstveno u segmentu neživotnih osiguranja, pokazavši tako kvalitetu osigurateljnog portfelja i izvrsnost u kontroli troškova.

Pritisak na investicijski rezultat uzrokovan okruženjem niskih kamatnih stopa nastavljen je i u 2021., no unatoč nepovoljnim utjecajima, investicijski rezultat za godinu bio je nešto viši od planiranog. Društvo je u 2021., kao i u prethodnim godinama, poslovalo profitabilno uz visok stupanj likvidnosti i snažan omjer solventnosti.

Društvo je u 2021. nastavilo rad na pojednostavljenju proizvoda i procesa s ciljem vrhunske korisničke usluge u svim dodirnim točkama i kontaktima s klijentima. Isto tako, Društvo je nastavilo s unaprjeđenjem procesa upravljanja štetama, kao i optimizacijom i harmonizacijom te daljnjom digitalizacijom svih ostalih poslovnih procesa s ciljem povećanja efikasnosti te osiguranja pravovremene i vrhunske usluge za klijenta. Istovremeno, Društvo je bilo izrazito fokusirano i na kontrolu troškova kako bi rezultati optimizacije procesa bili vidljivi u konačnom rezultatu Društva i vrijednosti pruženoj klijentima. Smanjenje kvote troškova Društva rezultat je optimizacije u svim segmentima poslovanja, kako u prodajnoj mreži tako i u administraciji.

## Izvješće posloводства (nastavak)

Društvo je nastavilo sa širenjem poslovanja na tržištu u Sloveniji gdje je u srpnju 2018.godine otvorilo podružnicu. Od slovenskog tržišta Društvo ima velika očekivanja u pogledu budućeg rasta premije u maloprodajnom i korporativnom segmentu temeljeno na visokom udjelu premije osiguranja u BDP-u, dobrom uslugom prepoznatom iza Allianz branda i podrške iskusnog hrvatskog tima. U 2021. godini Društvo nije ostvarilo planove rasta na slovenskom tržištu vidu premijskih prihoda zbog nastavka negativnog utjecaja COVID 19 na cjelokupno okruženje i aktivnosti koji je u Sloveniji bio jači nego u Hrvatskoj zbog jačih restrikcija. Međutim, Društvo je u 2021. nastavilo rad na unapređenju procesa i postavljanju stabilnih temelja za buduću rast i povećanje tržišnog udjela u 2022. i nadalje.

U skladu sa pravilima i regulativom naše profesije te s velikom pažnjom, i nadalje planiramo voditi računa o cjelokupnom poslovanju društva kroz pojednostavljenje proizvoda i procesa, zadovoljavanje potreba naših klijenata, minimiziranje rizika, ostvarenje planirane profitabilnosti i zadržavanje adekvatne kapitalne pozicije kako se niti u jednom trenutku ne bi dovela u pitanje financijska stabilnost Društva te kako bismo osigurali aktivnu, konstruktivnu i pravednu uloga Društva na tržištu osiguranja i na financijskom tržištu u Republici Hrvatskoj i Sloveniji.

Ostvareni poslovni rezultati tijekom 2021. godine kao i prethodnih godina, dokaz su da smo na pravom putu postizanja naših srednjoročnih poslovnih planova i jačanja pozicije Allianz na hrvatskom i slovenskom tržištu osiguranja, a sve u skladu s pozicijom branda Allianz na svjetskom tržištu.

Uz postizanje dobrih poslovnih rezultata, u budućnosti nam je glavni cilj biti prepoznati od naših klijenata kao vodeće i digitalno modernizirano osiguravajuće društvo koje pruža sigurnost i oslonac za budućnost, uz zadržavanje zajedničkog povjerenja, kao i uvjerenja da naši zaposlenici čine razliku. Time ćemo nastaviti povećavati tržišnu konkurentnost, zadovoljstvo i broj klijenata.

Nastaviti ćemo biti financijska institucija kojoj klijenti najviše vjeruju kroz profesionalno, moralno i etičko ponašanje te poslovno upravljanje.

## Izvješće posloводства (nastavak)

### *Financijski rezultati u 2021. godini*

Tijekom 2021. godine Društvo je ostvarilo ukupnu bruto premiju od 1.229,5 milijuna kuna (uključujući neto ispravak vrijednosti potraživanja za premiju) što je 7,7% više u odnosu na prošlu godinu.

U neživotnim osiguranjima, Društvo je ostvarilo bruto premijski prihod od 792,1 milijuna kuna (uključujući neto ispravak vrijednosti potraživanja za premiju) što predstavlja rast u odnosu na prethodnu godinu od 4,0%. Rast premije u neživotnim osiguranjima dolazi iz gotovo svih vrsta osiguranja. Pad premije ostvaren je samo na pomorskim osiguranjima zbog nastavka politike snažne selekcije rizika te na putnom zdravstvenom osiguranju pod utjecajem smanjenog broja putovanja zbog pandemije COVID 19. Snažan rast ostvaren je u zdravstvenom osiguranju kroz rast kroz sve kanale prodaje. Rast na imovinskim i osiguranju motornih vozila unatoč nastavku politike snažne selekcije rizika pokazatelj je potencijala Društva za daljnje povećanje profitabilnosti u godinama koje slijede.

Premijski prihod ostvaren na slovenskom tržištu blago je pao kao rezultat restriktivnih mjera uslijed pandemije COVID 19, koje su spriječile razvoj prodajnih kanala kako je to planirano, i smanjenja premije odgovornosti na velikim korporativnim klijentima, što je djelomično kompenzirano rastom premije na ostatku portfelja.

U životnim osiguranjima bruto premijski prihod u 2021. iznosio je 437,4 milijuna kuna što predstavlja rast u odnosu na prethodnu godinu od 15,1%. Rast premije životnih osiguranja je rezultat povećanja premije preko banko kanala, kao jednog od najvažnijih distribucijskih kanala za prodaju životnih osiguranja. Početkom 2021. značajniji premijski prihodi ostvareni su prodajom novog tradicionalnog proizvoda Allianz Executive što je imalo snažan pozitivan utjecaj na rast premije životnih osiguranja.

U 2021. realizirana je bruto dobit za Grupu u iznosu od 125,4 milijuna kuna (Društvo: 125,1 milijuna kuna) što predstavlja povećanje od 86% u odnosu na proteklu godinu. Bruto dobit Društva u segmentu životnih osiguranja nešto je niža u odnosu na 2020. zbog drugačije strukture portfelja gdje je ostvaren značajan rast prodajom novog tradicionalnog proizvoda Allianz Executive.

U neživotnim osiguranjima, nakon izrazito negativnih utjecaja u 2020. u vidu povećanja orijentacijskih kriterija za nematerijalne štete i šteta nastalih od potresa u Zagrebu i Petrinji, u 2021. Društvo je ostvarilo snažan rast bruto dobiti. Poboľšanje rezultata vidljivo je na svim vrstama osiguranja s naglaskom na imovinskim osiguranjima i osiguranju motornih vozila. Podružnica u Sloveniji još uvijek ima negativan rezultat zbog limitiranih mogućnosti za rast u 2020. i 2021. godini zbog nastavka snažnih restrikcija uslijed pandemije COVID 19.

Društvo je realiziralo neto kombinirani razmjor od 89,8% u segmentu neživotnih osiguranja, uključujući tržište u Sloveniji što predstavlja bolji razmjor za 7,8% u odnosu na 2020.

Istodobno, omjer solventnosti, koja je važan pokazatelj kvalitete poslovanja, povećan je na 20% (2020: 195%) prvenstveno zbog smanjenja potrebnog solventnog kapitala radi smanjenja tržišnog rizika i preuzetog rizika neživotnog osiguranja.

## Izvješće posloводства (nastavak)

### *Budući razvoj poslovanja*

Kad usporedimo hrvatsko tržište s tržištima u ostatku Europe, možemo slobodno reći da je hrvatska industrija osiguranja još uvijek nedovoljno razvijena, što je posebno izraženo u segmentu životnih osiguranja sa udjelom premije osiguranja u BDP-u oko 1%. Uzimajući u obzir navedene činjenice, hrvatsko tržište osiguranja obilježava značajan potencijal rasta koji Društvo namjerava iskoristiti. Životna osiguranja, s obzirom na sve veću prosječnu starost stanovništva te potrebu za što većom vlastitom skrbi o mirovini, predstavljaju veliki potencijal za rast, no još ostaje pitanje kada će taj potencijal biti ostvaren kroz porast svijesti stanovništva o potrebi za životnim osiguranjem.

Dopuna proizvodu životnog osiguranja je štednja u trećem mirovinskom stupu, te u ovom segmentu vidimo potencijal za rast u narednih desetak godina.

U životnim osiguranjima rast se i dalje očekuje kroz banko kanal, razvoj novih proizvoda te u okviru ostalih aktivnosti kojim bi se razina usluge podigla na viši nivo u distribuciji kroz vlastitu prodajnu mrežu i ostale kanale prodaje. Fokus nastavlja biti razvoj i prodaja „unit linked“ i „riziko“ proizvoda, kao i daljnja edukacija i usavršavanje prodajnih kanala u tom segmentu.

U neživotnim osiguranjima cilj je povećati tehničku izvrsnost koja će podržavati profitabilan rast u motornim vozilima i rad na daljnjem pojednostavljenju proizvoda i usluga.

Ulaskom na novo tržište u 2018. godini, Društvo kroz sljedeće tri godine planira ostvariti 3% tržišnog udjela u Sloveniji, kroz prodaju neživotnih i životnih osiguranja. Tržišni udio se planira postići sljedećim aktivnostima:

- ponudom široke palete proizvoda za maloprodajni i korporativni segment,
- koristeći geografsku povezanost dviju država, stečeno znanje na lokalnom tržištu te neposrednu operativnu podršku,
- prednosti jezične i kulturološke sličnosti kao i postojeće komercijalne povezanosti između Slovenije i Hrvatske.

U razdoblju ispred nas, na slovenskom tržištu se očekuje snažan fokus na rast premije, a izvori premijskog potencijala očekuju se u okviru maloprodajnog te korporativnog segmenta poslovanja.

Za rast na tržištu Slovenije i ostvarenje poslovnog plana, Društvo ima snažne preduvjete u korištenju postojećih potencijala kroz iskustvo hrvatskog tima, ostvarenih partnerstva kao i snažnog Allianz brenda. Društvo vidi snažan potencijal u kanalu banke na oba tržišta kroz jačanje suradnje sa Zagrebačkom bankom d.d. i Unicredit bankom Slovenija d.d. temeljem krovnog ugovora između Allianz & Unicredit regionalnog partnerstva o ekskluzivi potpisanim na 15 godina. Kroz dugogodišnje iskustvo u prodaji bankoosiguranja na hrvatskom tržištu i suradnji sa vodećom bankom, stvoreni su preduvjete za uspješan razvoj bankoosiguranja u Sloveniji.

## **Izvjешće posloводства (nastavak)**

### ***Aktivnosti istraživanja i razvoja***

Društvo svakodnevno razvija inovativne proizvode dizajnirane za osiguravajuće tržište. Društvo također redovno razvija svoj interni software koji daje podršku rastućoj potražnji za osiguravajućim proizvodima.

### ***Dionice Društva***

Temeljni kapital Društva je podijeljen na 254.306 redovnih dionica nominalne vrijednosti 400 kuna po dionici. Na datum izvještavanja, dioničari Društva su Allianz Holding eins GmbH, društvo sa ograničenom odgovornošću sa sjedištem u Austriji, s 83,2% udjela i Zagrebačka banka d.d. s 16,8% udjela u temeljnom kapitalu i glasačkim pravima Društva. Do 07.10.2021. godine, kada je zbog pripajanja Allianz Holding eins GmbH prestalo postojati, većinski dioničar Društva bilo je društvo Allianz New Europe Holding GmbH s 83,2% udjela u temeljnom kapitalu i glasačkim pravima Društva.

Dionice Društva nisu listane na tržištu kapitala. Krajnji vlasnik Društva je Allianz SE, dioničko društvo s sjedištem u Njemačkoj.

### ***Informacije o otkupu vlastitih dionica***

Do kraja 2021. godine Društvo nije steklo niti izdalo na tržište niti jednu vlastitu dionicu.

### ***Podružnice Društva***

Društvo ima udjele u 3 podružnice i 3 otvorena investicijska fonda koji su u cijelosti konsolidirani u grupnim financijskim izvještajima kako slijedi:

Allianz Invest, d.o.o., za upravljanje investicijskim fondovima, koje upravlja Allianz Short Term Bond otvorenim investicijskim fondom, Allianz Portfolio otvorenim investicijskim fondom te Allianz Equity otvorenim investicijskim fondom, AZ Servisni centar d.o.o. za procjenu i usluge i Autoelektro tehnički pregledi d.o.o. za trgovinu i usluge.

Ukupno ulaganje u podružnice na kraju 2021. godine iznosilo je 195,5 milijuna kuna. Nije bilo novih akvizicija u 2021. godini osim promjena u ukupnoj vrijednosti ulaganja u investicijske fondove. Pojednosti o strukturi vlasništva prikazane su u bilješci 1.14.

### ***Događaji nakon kraja poslovne godine***

Događaji nakon bilance objavljeni su u bilješci 1.41.

### ***Nefinancijsko izvješće***

Društvo je, sukladno članku 21.a stavak 7. Zakona o računovodstvu izuzeto iz obveze sastavljanja nefinancijskog izvješća kao društvo kći uključeno u konsolidirano nefinancijsko izvješće Allianz SE koje je izvješće sastavilo i objavilo na engleskom jeziku na web adresi [www.allianz.com/nf-report](http://www.allianz.com/nf-report).



## Izvješće posloводства (nastavak)

### *Politike i procedure povezane s upravljanjem financijskim rizicima*

Tržišni rizik sastoji se od sljedećih vrsta rizika koji su definirani različitim uzročnicima rizika: rizik pada vrijednosti dionica, rizik pada vrijednosti nekretnina, kamatni rizik, valutni rizik kao i rizici volatilnosti uključujući volatilnost dionica, nekretnina i kamatnih stopa.

Svaki od ovih uzročnika rizika može dovesti do negativnih kretanja pri vrednovanju imovine i obaveza. S obzirom na visinu imovine pod ulaganjem te iznos matematičke pričuve i garancija danih ugovarateljima osiguranja života, Društvo je izloženo kretanjima na financijskim tržištima.

Društvo je izloženo valutnom riziku kroz transakcije u stranim valutama vezane uz kreditne, depozitne i ostale investicijske aktivnosti, kao i kroz premijski prihod prvenstveno po policama životnih osiguranja, izračun povezanih tehničkih pričuva, likvidiranje šteta po policama osiguranja s valutnom klauzulom, plaćanje premije reosiguranja. Valuta kojoj je Društvo izloženo je u najvećoj mjeri Euro.

Društvo prati izloženost valutnom riziku i nastoji valutno uskladiti imovinu i obveze denominirane u stranoj valuti ili uz valutnu klauzulu.

Na strani aktive bitno je naglasiti da odluka o alokaciji investicijskog portfelja uzima u obzir valutnu izloženost proizvoda te se na taj način utvrđuje valutna izloženosti investicijskog portfelja pojedinoj valuti.

Izloženost Društva tržišnom riziku promjene kamatnih stopa prvenstveno je koncentrirana u investicijskom portfelju.

Rizik kamatne stope postoji i kod financijskih instrumenata s fiksnom kamatnom stopom i kod instrumenata s varijabilnom kamatnom stopom, odnosno imovina i obveze ugovorene s promjenjivom kamatnom stopom izlažu Društvo riziku promjene budućih novčanih tokova, dok imovina i obveze koje su ugovorene po fiksnim kamatnim stopama izlažu društvo riziku fer vrijednosti kamatne stope. Rizik promjene budućih novčanih tokova je ograničen budući da je većina ulaganja uložena uz fiksnu kamatnu stopu.

Društvo uspoređuje portfelj imovine koju ulaže s obvezama koje nose u sebi kamatnu stopu te sa stanjima na tržištu kako bi upravljalo kamatnim rizikom. Obveze iz osiguranja koje prvenstveno izlažu Društvo kamatnom riziku su matematičke pričuve po dugoročnim ugovorima životnih osiguranja.

Kamatna stopa koja se koristi pri obračunu matematičke pričuve niža je ili jednaka tehničkoj kamatnoj stopi ukalkuliranoj u cjenik premija i stope propisane zakonskom regulativom. Bitno je naglasiti da je portfelj životnih osiguranja u potpunosti usklađen sa zakonskim propisima.

Društvo redovito vrši modeliranje i procjenjivanje gotovinskih tokova, kao i utjecaja promjena kamatnih stopa koje se odnose na investicijski portfelj i tehničke pričuve kroz modele pripremljene od strane matičnog društva. Cilj istog je ograničiti neto promjene u vrijednosti imovine i obveza koje proizlaze iz promjena kamatnih stopa kao i procijeniti usklađenost budućih primitaka i obveza po osnovi ugovora o osiguranje.

Djelovanje rizika promjene kamatne stope umanjuje se određivanjem duracije portfelja vrijednosnih papira s fiksnim prinosom. Odluka o duraciji portfelja ulaganja donosi se u okviru strateške alokacijske odluke, a na temelju analize utjecaja promjene kamatnih stopa na portfelj društva te ročnosti obveza društva.

Nadležni menadžment stalno prati investicijski portfelj i tržišne uvjete obzirom na kretanje kamatnih stopa kako bi kontrolirao kamatni rizik pri donošenju ulagačkih odluka.

U svrhe upravljanja rizikom cijena dionica i investicijskih fondova koji nastaje temeljem ulaganja u vlasničke vrijednosnice društvo ulaže u diverzificiran portfelj visoko kvalitetnih, likvidnih vrijednosnica.

Portfelj sadrži vrijednosnice izdavatelja iz različitih industrijskih grana, a koncentracija bilo koje pojedinačne kompanije ili društva te ukupna veličina portfelja ograničena je parametrima koje je donio Financijski odbor odnosno zakonskim propisima.

Portfelj se svakodnevno prati i analizira.

Društvo provodi i ostale mjere smanjenje tržišnog rizika kao što su diverzifikacija investicijskog portfelja a time i smanjenje udjela financijske imovine u hrvatskim državnim obveznicama. Prije odluka o promjeni alokacijske odluke Društvo procjenjuje utjecaj prijedloga na kapitalnu poziciju Društva (Solventnost II). Također Društvo aktivno djeluje na strani obaveza smanjenjem garancija u portfelju životnih osiguranja kao i planskim aktivnostima promjene postupne promjene strukture portfelja.

## Izvjешće posloводства (nastavak)

### *Politike i procedure povezane s upravljanjem financijskim rizicima (nastavak)*

Tržišni rizici identificiraju se i mjere procesom procjene najznačajnijih rizika, kao i kroz izračun kapitalnih zahtjeva za tržišne rizike u sklopu izračuna potrebnog solventnog kapitala prema standardnoj formuli. Najznačajniji rizici za Društvo su rizik kamatnih stopa, rizik dionica i rizik tečaja koji se prati na kvartalnoj osnovi.

Društvo investira svoje resurse usklađujući investicije s strukturom obaveza, valutnom strukturom i likvidnošću. Glavni financijski instrumenti u koje se ulaže su državne i korporativne obveznice, dionice, investicijski fondovi, depoziti u bankama kao i zajmovi osiguranicima i tvrtkama.

Društvo je usvojilo pravilnike i procedure za upravljanje rizicima koje sadrže zaštitne mjere od većih rizika (stop loss procedure). Takvim zaštitnim mjerama je definirana strateška alokacija resursa što ima funkciju minimizirati rizik dok povrat na investicije ostane zadovoljavajući.

### *Izloženost riziku cijena, kreditnom riziku, riziku likvidnosti i riziku budućih novčanih tokova*

Likvidnost Društva je i više nego zadovoljavajuća i priljev novca je viši od odljeva, pa time Društvo generira višak likvidnosti pogodan za investicije.

Transakcije sa financijskim instrumentima povezane su s financijskim rizikom. Ti rizici uključuju tržišne rizike, kreditne rizike (uključujući kreditni rizik reosiguranja) i rizik likvidnosti.

Društvo ima portfelj likvidne imovine kao dio svoje strategije upravljanja rizikom likvidnosti, kako bi osiguralo kontinuirano poslovanje i zadovoljilo regulatorne uvjete. Obzirom na značajna ulaganja u državne vrijednosne papire koji su raspoloživi za prodaju te ulaganja u investicijske fondove, pa i ulaganja u bankarske depozite uz klauzulu prijevremenog razročenja koji predstavljaju visoko likvidne financijske instrumente i čine velik dio investicijskog portfelja uz svakodnevne priljeve na novčane račune, može se zaključiti da je pozicija likvidnosti dobra te da Društvo nije izloženo riziku likvidnosti i da udovoljava zakonskim zahtjevima u pogledu likvidnosti.

Ključno područje na kojem je Društvo izloženo kreditnom riziku su ulaganja u financijsku imovinu, prvenstveno u vrijednosnice s fiksnim prihodom, hipotekarni krediti, depoziti, ali i ostala kratkoročna i dugoročna ulaganja. Društvo primjenjuje nisko rizičnu politiku ulaganja, ulažući svoja sredstva uglavnom u ulaganja s investicijskim rejtingom, a što uključuje i ulaganja u RH. Oročeni depoziti ulažu se u vodeće hrvatske banke u vlasništvu međunarodnih bankarskih grupacija. Ulaganja u investicijske fondove čine ulaganja u fondove u vlasništvu velikih banaka i vlastite fondove, a čime se postiže smanjenje kreditnog rizika kroz diversifikaciju portfelja.

Društvo kontinuirano prati izloženost kreditnom riziku. Portfolio menadžer aktivno upravlja portfeljem na dnevnoj bazi na način da vrši dnevno praćenje portfelja te sukladno tržišnim kretanjima vrši transakcije kupnje/prodaje. Transakcije kupnje/prodaje limitirane su internim i zakonskim propisima te odlukama Financijskog odbora. Na redovitim sastancima Financijskog odbora donose se ključne odluke za upravljanje kreditnim rizikom koje se provode na operativnoj razini u svakodnevnom poslovanju.

Društvo je provelo oprezniju politiku investiranja i u dijelu odobravanja zajmova za što je donijelo zasebnu politiku koja definira izradu ocjene kreditne sposobnosti i prikupljanja instrumenta osiguranja prije plaćanja po odobrenim zajmovima ili prolongaciji istih.

Kako bi smanjili rizik da reosiguravatelji ne plaćaju na vrijeme i u skladu s ugovorenim obavezama, Društvo sukladno pravilniku Allianz Grupe surađuje samo s visoko kvalitetnim svjetskim reosiguravateljima. Kreditni rizici identificiraju se i mjere procesom procjene najznačajnijih rizika, kao i kroz izračun kapitalnih zahtjeva za rizike osiguranja u sklopu izračuna potrebnog solventnog kapitala prema standardnoj formuli. Jedan od identificiranih najznačajnijih rizika je rizik smanjenja kreditnog rejtinga država u čije obveznice je Društvo uložilo, prvenstveno Hrvatske, Rumunjske, Indonezije te Meksika.

## Izvjешće posloводства (nastavak)

### *Izjava o kodeksu korporativnog upravljanja*

Učinkovito korporativno upravljanje nužan je preduvjet za uspjeh Društva. Isto se ostvaruje kroz utvrđivanje strateških ciljeva, osiguravanje infrastrukture koja omogućuje njihovu provedbu, uspostavljanje jasnih linija odgovornosti te osobni integritet i stručnost Uprave i zaposlenika. Društvo primjenjuje važeće propise i interne akte te prati usklađenost organizacijske strukture.

### *Glavna skupština*

Glavnu skupštinu saziva Uprava nakon što Nadzorni odbor usvoji prijedloge odluka koje su temeljem statuta ili važećih propisa u nadležnosti Glavne skupštine.

Glavna skupština može donositi valjane odluke ukoliko u njenom zasjedanju, osobno ili putem punomoćnika, sudjeluju dioničari koji predstavljaju najmanje 51% temeljnog kapitala.

Glavna skupština odluke donosi običnom većinom danih glasova, osim kada je zakonom, posebnim propisom ili statutom za donošenje pojedinih odluka predviđena kvalificirana većina ili ispunjenje dodatnih pretpostavki. Svaka dionica u nominalnom iznosu od 400,00 kuna daje pravo na jedan glas.

Glavna skupština odlučuje o izboru i opozivu članova Nadzornog odbora Društva, upotrebi dobiti, o uvrštenju dionica Društva na uređeno tržište radi trgovanja i povlačenju dionica s tog tržišta, davanju razrješnice članovima Uprave i Nadzornog odbora, imenovanju revizora Društva, izmjenama statuta Društva, povećanju i smanjenju temeljnog kapitala Društva, imenovanju posebnih revizora za ispitivanje radnji vođenja poslova Društva i utvrđivanju nagrade za njihov rad, imenovanju i opozivu članova Revizorskog odbora kao i o utvrđivanju naknade za njihov rad, članstvu u udrugama osiguravatelja, prestanku Društva, i drugim pitanjima koja su joj izričito povjerena na odlučivanje temeljem zakona, posebnih propisa ili Statuta Društva.

### *Nadzorni odbor*

Društvo ima Nadzorni odbor sastavljen od 3 (tri) ili 5 (pet) ili 7 (sedam) članova. Točan broj članova Nadzornog odbora utvrđuje Glavna skupština Društva, a broj članova mora biti neparan. Članovi mogu po isteku mandata biti ponovno izabrani, odnosno imenovani. Nadzorni odbor iz reda svojih članova bira predsjednika i zamjenika predsjednika Nadzornog odbora.

Sukladno Zakonu o osiguranju, član nadzornog odbora društva za osiguranje može biti osoba koja u svakom trenutku ispunjava propisane uvjete stručnosti i primjerenosti za obavljanje te funkcije. S obzirom na navedeno, stručnost i primjerenost članova Nadzornog odbora Društva redovito se procjenjuje i potvrđuje odlukom Glavne skupštine.

Sjednice Nadzornog odbora sazivaju se u pravilu jednom tromjesečno, a najmanje jednom polugodišnje.

Nadzorni odbor može valjano donositi odluke ako najmanje polovina od izabranog broja članova sudjeluje u odlučivanju. Odluke Nadzornog odbora donose se većinom danih glasova članova Nadzornog odbora. Ukoliko se Nadzorni odbor sastoji od 3 (tri) člana, najmanje 2 (dva) člana mora sudjelovati u odlučivanju. Ukoliko se Nadzorni odbor sastoji od 3 (tri) člana, a samo 2 (dva) člana sudjeluje u odlučivanju, valjane odluke mogu se donijeti samo jednoglasno. Svaki član Nadzornog odbora ima jedan glas.

Osim nadležnosti koje Nadzorni odbor ima sukladno Zakonu o trgovačkim društvima i Statutu Društva, Nadzorni odbor sukladno Zakonu o osiguranju daje Upravi suglasnost na poslovnu politiku i strateške ciljeve Društva, financijski plan Društva, strategije i politike preuzimanja rizika i upravljanja njima, postupke vlastite procjene rizika i solventnosti, sustav unutarnjih kontrola, okvirni godišnji program rada unutarnje revizije te odlučuje o drugim poslovima propisanim Zakonom o osiguranju.

Članovi Nadzornog odbora moraju nadzirati primjerenost postupka i učinkovitost djelovanja unutarnje revizije, izvršavati svoje obveze vodeći računa o činjenicama koje je utvrdila Agencija, Porezna uprava i druga tijela tijekom postupka nadzora nad Društvom, nadzirati provedbu i učinkovitost sustava upravljanja, nadzirati provedbu poslovne politike Društva, strateških ciljeva i strategije i politike preuzimanja rizika i upravljanja njima, nadzirati postupak objave i priopćavanja informacija, provjeravati financijske izvještaje Društva i o tome sastaviti pisano izvješće Glavnoj skupštini, obrazlagati Glavnoj skupštini dioničara svoje mišljenje uz godišnje izvješće unutarnje revizije i mišljenje uz godišnje izvješće Uprave.

## Izvjешće posloводства (nastavak)

### *Nadzorni odbor (nastavak)*

Član Nadzornog odbora Društva dužan je bez odgađanja obavijestiti Agenciju o imenovanju i prestanku njegove funkcije u društvu za osiguranje te upravi i nadzornom odboru drugih pravnih osoba, pravnim poslovima na temelju kojih su, posredno ili neposredno, član Nadzornog odbora, odnosno članovi njegove uže obitelji stekli dionice, odnosno poslovne udjele u pravnoj osobi na temelju kojih član Nadzornog odbora zajedno s

članovima svoje uže obitelji u toj pravnoj osobi dostiže ili premašuje kvalificirani udjel, odnosno ako se njihov udjel smanjio ispod granice kvalificiranog udjela.

Nadzorni odbor Društva dužan je bez odgađanja pisano obavijestiti Agenciju o svim informacijama koje mogu utjecati na ukidanje rješenja o odobrenju za obavljanje funkcije člana Uprave te o prestanku i razlozima prestanka mandata člana Uprave.

Članovi Nadzornog odbora za poslovnu godinu 2021. i do dana izdavanja ovih financijskih izvješćaja bili su:

- g. Petros Papanikolaou, predsjednik Nadzornog odbora
- g. Goran Gašparić, član Nadzornog odbora do 19.04.2021.
- gđa. Tamara Kolega, član Nadzornog odbora od 20.04.2021.
- g. Mario Ferrero, član Nadzornog odbora

### *Uprava Društva*

Uprava se sastoji od najmanje 2 (dva), a najviše 5 (pet) članova Uprave, od kojih se jedan član imenuje predsjednikom Uprave. Članovi Uprave moraju biti u radnom odnosu s Društvom na punom radno vrijeme. Članove Uprave imenuje Nadzorni odbor za razdoblje od najduže 5 (pet) godina. Ponovno imenovanje je dozvoljeno. Članom Uprave Društva može biti imenovana/ponovno imenovana osoba koja od Agencije dobije odobrenje za obavljanje funkcije člana uprave društva za osiguranje.

Sukladno Zakonu o osiguranju, član uprave društva za osiguranje može biti osoba koja u svakom trenutku ispunjava propisane uvjete stručnosti i primjerenosti za obavljanje te funkcije. S obzirom na navedeno, stručnost i primjerenost članova Uprave Društva redovito se procjenjuje i potvrđuje odlukom Nadzornog odbora.

Odluke Uprave donose se običnom većinom danih glasova članova, osim kada je drugačije određeno zakonom, posebnim propisima ili statutom Društva. Ukoliko se Uprava Društva sastoji od parnog broja članova, a glasovi članova Uprave su tako podijeljeni da se ne može postići obična većina danih glasova pri donošenju odluke Uprave, predsjednik Uprave ima odlučujući glas.

Uz ovlasti i odgovornosti koje su propisane Zakonom o trgovačkim društvima, članovi Uprave moraju osigurati usklađenost Društva s odredbama Zakona o osiguranju i drugim propisima usvojenim sukladno Zakonu o osiguranju ili drugim propisima i podzakonskim aktima koji uređuju djelatnost društva za osiguranje.

## Izvješće posloводства (nastavak)

### *Uprava Društva (nastavak)*

Uprava Društva dužna je bez odgađanja pisanim putem obavijestiti Nadzorni odbor ako je ugrožena likvidnost Društva, ako nastupe okolnosti za prestanak važenja odobrenja za obavljanje poslova osiguranja ili razlozi za ukidanje odobrenja za obavljanje poslova osiguranja ili razlozi za ukidanje odobrenja za pružanje usluge osiguranja u cijelosti ili u pojedinoj vrsti osiguranja; ako se financijsko stanje Društva izmijeni tako da Društvo više nije usklađeno s potrebnim solventnim kapitalom, odnosno nije usklađeno s minimalnim potrebnim kapitalom ili kad postoji rizik da se ta neusklađenost pojavi u sljedeća tri mjeseca, kao i o svim mjerama Agencije i drugih nadzornih tijela koje su donesene u postupku nadzora nad Društvom.

Član Uprave Društva dužan je bez odgađanja pisanim putem obavijestiti Nadzorni odbor o imenovanju i prestanku njegove funkcije u nadzornom odboru i upravi druge pravne osobe, o pravnim poslovima na temelju koji je član Uprave sam ili član njegove uže obitelji posredno ili neposredno stekao dionice, odnosno poslovne udjele pravne osobe na temelju kojih član Uprave zajedno s članovima uže obitelji u toj pravnoj osobi dostiže ili premašuje kvalificirani udjel, odnosno ako se njihov udjel smanjio ispod granice kvalificiranog udjela, o prestanku obavljanja funkcije člana Uprave, o prestanku postojanja uvjeta propisanih za obavljanje funkcije člana Uprave, o sukobu interesa u koji je uključen, te o svim ostalim događajima i činjenicama sukladno Zakonu o osiguranju i drugim propisima i podzakonskim aktima koji uređuju djelatnost društva za osiguranje.

Članovi Uprave Društva u poslovnoj godini 2021. bili su:

- g. Daniel Matić - predsjednik Uprave;
- g. Slaven Dobrić – član Uprave
- g. Lukas Oliver Pavić - član Uprave;
- g. Wassim El Helou – član Uprave;
- gđa. Marijana Jakovac – član Uprave;

### *Revizorski odbor*

Sukladno Zakonu o reviziji, Društvo ima Revizorski odbor koji ima tri člana, koje bira i opoziva Glavna skupština.

U poslovnoj godini 2021. članovi Revizorskog odbora bili su:

- gđa. Sanja Sever Mališ, predsjednica Revizorskog odbora
- gđa. Ivana Dražić Lutilsky, član Revizorskog odbora
- g. Mario Ferrero, član Revizorskog odbora

Gđa. Sanja Sever Mališ i gđa. Ivana Dražić Lutilsky neovisni su članovi Revizorskog odbora Društva koji primaju naknadu za svoj rad.

## **Izvješće posloводства (nastavak)**

### ***Revizorski odbor (nastavak)***

Revizorski Odbor, između ostalog, ima sljedeće obveze:

1. izvješćuje Nadzorni odbor o ishodu zakonske revizije te objašnjava na koji način je zakonska revizija pridonijela integritetu financijskog izvještavanja i objašnjava ulogu Revizorskog odbora u tom procesu
2. prati proces financijskog izvještavanja i dostavlja preporuke ili prijedloge za osiguravanje njegovog integriteta
3. glede financijskog izvještavanja prati djelotvornost sustava unutarnje kontrole kvalitete i sustava upravljanja rizicima te unutarnju reviziju, bez kršenja svoje neovisnosti
4. prati obavljanje zakonske revizije godišnjih financijskih izvještaja i godišnjih konsolidiranih financijskih izvještaja,
5. ispituje i prati neovisnost revizorskog društva, a posebno prikladnost pružanja nerevizorskih usluga koje podliježu njegovu prethodnom odobrenju
6. odgovoran je za postupak izbora revizorskog društva te predlaže imenovanje revizorskog društva u skladu

### ***Financijski odbor***

Financijski odbor razmatra relevantna pitanja o investicijskoj strategiji Društva, praćenju investicijskim procesom te daje smjernice i preporuke koje se odnose na imovinu Društva.

### ***Odbor za sustav upravljanja unutarnje kontrole (GovCC)***

U svrhu ostvarivanja strukturne i kvalitetne suradnje vezane uz sustav upravljanja i unutarnjih kontrola Društvo je osnovalo Odbor za sustav upravljanja i unutarnje kontrole (Governance and Control Committee - GovCC). Odbor čine nositelji ključnih funkcija (uključujući i pravnu i računovodstvenu funkciju kao dodatnih funkcija). Glavni zadatak Odbora je raspravljati, pripremati i predlagati Upravi Društva odluke koje se odnose na implementaciju i održavanje uspostavljenog sustava upravljanja i unutarnjih kontrola. Postojanje Odbora ni na koji način ne umanjuje odgovornost članova Uprave koju imaju i koja proizlazi iz njihovih uloga i pozicija u Društvu.

### ***Ključne funkcije***

U svrhu implementacije i održavanja učinkovitog sustava upravljanja i unutarnjih kontrola Društvo je uspostavilo ključne funkcije:

- funkciju praćenja usklađenosti;
- aktuarsku funkciju;
- funkciju upravljanja rizicima;
- funkciju interne revizije.

## Izvješće posloводства (nastavak)

### *Sukob interesa*

Pravila, unutarnji organizacijski akti kao i pojedinačni ugovori o radu jasno određuju dužnosti i odgovornosti svakog zaposlenika.

Nadalje, sukladno Zakonu o trgovačkim društvima, član Uprave ne može bez suglasnosti Nadzornog odbora sudjelovati u odlučivanju ili sklapanju pravnog posla ako:

- 1) je zastupnik po zakonu, zakonski zastupnik, prokurist ili punomoćnik druge ugovorne strane,
- 2) mu je druga ugovorna strana ili zastupnik po zakonu, zakonski zastupnik, prokurist ili punomoćnik druge ugovorne strane srodnik po krvi u pravoj liniji do bilo kojeg stupnja, a u pobočnoj liniji do drugog stupnja ili mu je bračni drug, izvanbračni drug ili srodnik po tazbini do drugog stupnja, bez obzira na to je li brak prestao ili nije, ili je posvojitelj ili posvojenik druge ugovorne strane, njezina zastupnika po zakonu, zakonskog zastupnika, prokurista ili punomoćnika,
- 3) vezano uz pravni posao o kojem se odlučuje ili se sklapa postoji sukob interesa između člana Uprave i Društva. Bez obzira na to sudjeluje li u odlučivanju ili sklapanju pravnog posla, član Uprave mora o ovim okolnostima odmah obavijestiti ostale članove Uprave i Nadzorni odbor, te u obavijesti navesti sve relevantne činjenice o prirodi svojeg odnosa s drugom ugovornom stranom te svoju procjenu postojanja sukoba interesa.

### *Izjava o transakcijama sa povezanim stranama*

Na temelju članka 497. stavak 3. ZTD-a, i nastavno na prethodno navedene pravne poslova i radnje, Uprava Allianz Hrvatska d.d. izjavljuje

Smatramo kako je za sve pravne poslove i radnje poduzete tijekom 2021. godine, a prema okolnostima koje su bile poznate u trenutku kada je poduzet pojedini pravni posao ili neka radnja s povezanim društvom ili kada je ona propuštena, Društvo primilo odgovarajuću protučinidbu bez nastupa štete za Društvo, bez obzira je li neka radnja bila poduzeta ili propuštena.




član Uprave  
Marijana Jakovac



član Uprave  
Slaven Dobrić



član Uprave  
Lukas Oliver Pavić



član Uprave  
Wassim El Helou



predsjednik Uprave  
Daniel Matić

**Allianz**   
1  
Allianz Hrvatska d.d.

## Odgovornosti Uprave i Nadzornog odbora za pripremu i odobravanje godišnjih financijskih izvještaja, izvješća posloводства i HANFA obrazaca

Uprava Društva dužna je pripremiti nekonsolidirane i konsolidirane financijske izvještaje za svaku poslovnu godinu koji istinito i fer prikazuju financijski položaj Društva i Grupe te njihovu uspješnost i njihove novčane tokove u skladu s primjenjivim računovodstvenim standardima, te je odgovorna za vođenje odgovarajućih računovodstvenih evidencija za pripremu tih financijskih izvještaja u bilo koje vrijeme. Uprava ima opću odgovornost za poduzimanje raspoloživih mjera, u cilju očuvanja imovine Društva i Grupe, te sprečavanje i ustanovljavanje prijevara i ostalih nepravilnosti.

Uprava je odgovorna za odabir prikladnih računovodstvenih politika koje su u skladu s primjenjivim računovodstvenim standardima i za njihovu dosljednu primjenu, donošenje razumnih i razboritih prosudbi i procjena te pripremanje nekonsolidiranih i konsolidiranih financijskih izvještaja temeljem principa neograničenog vremena poslovanja, osim ako je pretpostavka da će Društvo i Grupa nastaviti s poslovanjem neprimjerena.

Uprava je odgovorna za podnošenje godišnjih izvještaja Društva i Grupe, koje uključuje i godišnje financijske izvještaje, Nadzornom odboru, nakon čega Nadzorni odbor iste treba odobriti za podnošenje Glavnoj skupštini dioničara na usvajanje.

Nekonsolidirani i konsolidirani financijski izvještaji prikazani na stranicama od 21 do 141, kao i obrasci pripremljeni u skladu s Pravilnikom o obliku i sadržaju financijskih i dodatnih izvještaja društva za osiguranje odnosno društva za reosiguranje (NN, br. 37/16, 96/18, 50/19, 98/20) („Obrasci“), izdanim od Hrvatske agencije za nadzor financijskih usluga, prikazanim na stranicama od 142 do 158, s pripadajućim uskladama prikazanim na stranicama od 159 do 170, odobreni su od strane Uprave 30. ožujka 2022. godine za podnošenje Nadzornom odboru i potpisani u skladu s tim.

Uprava Društva je ujedno odgovorna za pripremu i sadržaj ostalih informacija (Izvješće posloводства prema zahtjevu Zakona o računovodstvu te Izjavi o primjeni kodeksa korporativnog upravljanja). Izvješće posloводства prikazano na stranicama 1 do 13 odobreni su od strane Uprave dana 30. ožujka 2022. godine te su potpisani u znak potvrde.



član Uprave  
Marijana Jakovac




član Uprave  
Slaven Dobrić



član Uprave  
Lukas Oliver Pavić



član Uprave  
Wassim El Helou



predsjednik Uprave  
Daniel Matić

Allianz   
1  
Allianz Hrvatska d.d.





## Izvešće neovisnog revizora

Dioničarima društva Allianz Hrvatska dioničko društvo za osiguranje d.d.

### Izvešće o reviziji nekonsolidiranih i konsolidiranih financijskih izvještaja

---

#### Naše mišljenje

Prema našem mišljenju, nekonsolidirani i konsolidirani financijski izvještaji fer prezentiraju, u svim značajnim odrednicama, nekonsolidirani i konsolidirani financijski položaj društva Allianz Hrvatska d.d. („Društvo“) i njegovih ovisnih društava (zajedno - „Grupa“) na dan 31. prosinca 2021. i nekonsolidiranu i konsolidiranu financijsku uspješnost i nekonsolidirane i konsolidirane novčane tokove Društva i Grupe za tada završenu godinu u skladu s Međunarodnim standardima financijskog izvještavanja koji su usvojeni u Europskoj uniji.

Naše mišljenje je usklađeno s našim dodatnim izvještajem Revizijskom odboru od 22. ožujka 2022.

#### Što smo revidirali

Nekonsolidirani i konsolidirani financijski izvještaji Društva i Grupe obuhvaćaju:

- nekonsolidirani i konsolidirani izvještaj financijskom položaju na dan 31. prosinca 2021.;
- nekonsolidirani i konsolidirani izvještaj o sveobuhvatnoj dobiti za tada završenu godinu;
- nekonsolidirani i konsolidirani izvještaj o promjenama u kapitalu i rezervama za tada završenu godinu;
- nekonsolidirani i konsolidirani izvještaj o novčanom toku za tada završenu godinu; i
- bilješke uz nekonsolidirane i konsolidirane financijske izvještaje, uključujući značajne računovodstvene politike i ostale objašnjavajuće informacije.

---

#### Osnova za mišljenje

Obavili smo našu reviziju u skladu s Međunarodnim revizijskim standardima (MRevS-ima). Naše odgovornosti prema tim standardima su detaljnije opisane u našem izvješću u odjeljku o Odgovornosti revizora za reviziju nekonsolidiranih i konsolidiranih financijskih izvještaja.

Vjerujemo da su revizijski dokazi koje smo dobili dostatni i primjereni te da čine odgovarajuću osnovu za naše mišljenje.


#### Neovisnost

Neovisni smo od Društva i Grupe u skladu s Međunarodnim kodeksom etike za profesionalne računovođe (uključujući Međunarodne standarde neovisnosti) koji je izdao Odbor za međunarodne standarde etike za računovođe (Kodeks). Ispunili smo naše ostale etičke odgovornosti u skladu s Kodeksom.

Prema našim najboljim saznanjima i uvjerenju, izjavljujemo da nismo pružili nerevizijske usluge koje su zabranjene člankom 5(1) Uredbe (EU) br. 537/2014. te, nadalje, da nismo pružili ostale dozvoljene nerevizijske usluge Društvu i Grupi u razdoblju od 1. siječnja 2021. do 31. prosinca 2021. godine.

## Naš pristup reviziji

### Pregled

	<ul style="list-style-type: none"> <li>• Značajnost za financijske izvještaje Društva kao cjelina: 10,2 milijuna kuna, što predstavlja 1 % neto imovine.</li> <li>• Značajnost za financijske izvještaje Grupe kao cjelina: 10,2 milijuna kuna, što predstavlja 1 % neto imovine.</li> </ul>
	<ul style="list-style-type: none"> <li>• Revidirali smo matično društvo i pet domaćih izravnih podružnica.</li> <li>• Naš revizijski opseg obuhvatio je više od 99,9% prihoda Grupe i preko 99,9% apsolutne vrijednosti pripadajuće dobiti Grupe.</li> </ul>
	<ul style="list-style-type: none"> <li>• Procjene korištene u izračunu obveza iz ugovora o osiguranje i test adekvatnosti obveza (LAT)</li> </ul>

Oblikovali smo našu reviziju utvrđujući značajnost i procjenjujući rizike značajnog pogrešnog prikazivanja u nekonsolidiranim i konsolidiranim financijskim izvještajima. Konkretno, razmatrali smo područja subjektivnih procjena uprave; na primjer, značajne računovodstvene procjene koje uključuju pretpostavke i uzimaju u obzir buduće događaje koji su inherentno neizvjesni. Kao i u svim našim revizijama, također smo obavili postupke vezane uz zaobilaženje internih kontrola od strane uprave, uključujući između ostalog i analizu o tome postoje li dokazi koji bi upućivali na pristranost koja predstavlja rizik materijalne pogreške kao posljedicu prijevare.

### Značajnost

Na opseg naše revizije utjecala je naša primjena značajnosti. Revizija je oblikovana kako bi se moglo steći razumno uvjerenje o tome jesu li nekonsolidirani i konsolidirani financijski izvještaji bez značajnog pogrešnog prikaza. Pogrešni prikazi mogu nastati kao posljedica prijevare ili pogreške. Smatraju se značajnim ako se razumno može očekivati da, pojedinačno ili u zbroju, utječu na ekonomske odluke korisnika donesene na osnovi tih nekonsolidiranih i konsolidiranih financijskih izvještaja.

Na temelju naše profesionalne prosudbe utvrdili smo određene kvantitativne pragove značajnosti, uključujući značajnost za nekonsolidirane i konsolidirane financijske izvještaje kao cjelina, kako je prikazano u tabeli niže. Oni su nam, zajedno s kvalitativnim razmatranjima, pomogli u određivanju opsega revizije, vrste, vremenskog rasporeda i obujma naših revizijskih postupaka, kao i utvrđivanju utjecaja pogrešnog prikazivanja, ako postoji, pojedinačno i u zbroju na nekonsolidirane i konsolidirane financijske izvještaje kao cjelinu.

<b>Značajnost za financijske izvještaje kao cjelina</b>	Društvo: 10,2 milijuna kuna Grupa: 10,2 milijuna kuna
<b>Kako smo je utvrdili</b>	Društvo: 1% neto imovine Grupa: 1% neto imovine
<b>Obrazloženje za korišteno odabrano mjerilo</b>	Odabrali smo neto imovinu kao benchmark s obzirom da je to benchmark koji se posebno prati, te je snažan fokus na regulatornoj usklađenosti koja se mjeri adekvatnošću kapitala (neto imovina).

## Ključna revizijska pitanja

Ključna revizijska pitanja su ona pitanja koja su, po našoj profesionalnoj prosudbi, bila od najveće važnosti za našu reviziju nekonsolidiranih i konsolidiranih financijskih izvještaja tekućeg razdoblja. Tim pitanjima smo se bavili u kontekstu naše revizije nekonsolidiranih i konsolidiranih financijskih izvještaja kao cjeline i pri formiranju našeg mišljenja o njima te ne dajemo zasebno mišljenje o tim pitanjima.

Ključno revizijsko pitanje	Kako smo revidirali ključno revizijsko pitanje
<p><i>Procjene korištene u izračunu obveza iz ugovora o osiguranje i test adekvatnosti obveza (LAT)</i></p> <p>Vidjeti bilješku 1.6 “Osnovne pretpostavke koje imaju najveći utjecaj na priznatu imovinu, obveze, prihode i rashode iz poslova osiguranja”, bilješku 1.7 “Test adekvatnosti obveza” i bilješku 1.20 “Tehničke pričuve”.</p> <p>Radi se o području koje uključuje značajnu prosudbu u pogledu neizvjesnih budućih ishoda, uključujući prije svega vrijeme i konačno potpuno podmirenje iznosa dugoročnih obveza osiguranika, te smo stoga smatrali da je to ključno revizijsko pitanje u našoj reviziji.</p> <p>U skladu s industrijom osiguranja, Društvo koristi modele procjene vrijednosti koji služe kao podloga za izračune tehničkih pričuva. Složenost modela može dovesti do povećanog inherentnog rizika, kao rezultat neadekvatnih / nepotpunih podataka, odnosno dizajna ili primjene modela.</p> <p>Ekonomske pretpostavke kao što su povrat na investiciju i kamatne stope i aktuarske pretpostavke kao što su smrtnost, dugovječnost, ponašanja kupaca, kvota šteta i kvota troškova su ključni podaci koji se koriste za procjenu tih uglavnom dugoročnih obveza. U postavljanju ovih pretpostavki primjenjuje se značajna prosudba.</p> <p>Društvo je provelo test adekvatnosti obveza sukladno MSFI-jevima kako bi se potvrdilo da su tehničke pričuve bile adekvatne u kontekstu očekivanih budućih novčanih odljeva.</p>	<p>Naša je revizija osobito bila usmjerena na modele koji se smatraju složenijima i/ili koji zahtijevaju značajnu prosudbu u postavljanju pretpostavki korištenih u izračunu tehničkih pričuva ili obavljanju testa adekvatnosti obveza.</p> <p>Koristili smo vlastite aktuarske stručnjake da nam pomognu u obavljanju naših revizijskih postupaka.</p> <p>Dobili smo uvid u interni aktuarski proces uključujući utvrđivanje ekonomskih i aktuarskih pretpostavki od strane Uprave i proces njihovog odobrenja.</p> <p>U našim procjenama smo, po potrebi, također i osporavali određene ekonomske i aktuarske pretpostavke s obzirom na obrazloženja Uprave u pogledu korištenih aktuarskih prosudbi uz usporedbu s primjenjivim iskustvima iz industrije.</p> <p>Razmotrili smo primjerenost aktuarskih prosudbi korištenih u modelima, koje mogu varirati ovisno o proizvodu i/ili specifikacijama proizvoda, kao i usklađenost modela s primjenjivim računovodstvenim standardima.</p> <p>Nadalje, našim ponovnim izračunima utvrdili smo jesu li modeli i sustavi izračunali tehničke pričuve točno i potpuno.</p> <p>Testirali smo valjanost testiranja adekvatnosti obveza od strane Uprave što predstavlja ključni test koji se provodi radi provjere jesu li obveze adekvatne u odnosu na očekivane buduće ugovorne obveze. Korišteni podaci usklađeni su s računovodstvenim evidencijama.</p> <p>Svi naši postupci provedeni su na bazi uzorka.</p> <p>Naši postupci na testovima adekvatnosti obveza uključivali su i preispitivanje projiciranih novčanih tokova usvojenih od strane Grupe i Društva s obzirom na praksu u industriji i specifične značajke proizvoda.</p>

## **Kako smo odredili opseg revizije Grupe**

Prilagodili smo opseg revizije kako bismo obavili dostatnu razinu posla koja nam omogućava izražavanje mišljenja o konsolidiranim financijskim izvještajima kao cjelini, uzimajući u obzir strukturu Grupe, računovodstvene procese i kontrole te industriju u kojoj Grupa posluje.

---

## **Izveštavanje o ostalim informacijama uključujući Izvešće posloводства**

Uprava je odgovorna za ostale informacije. Ostale informacije uključuju Izvešće posloводства i Obrascе sukladno regulatornim zahtjevima ali ne uključuju nekonsolidirane i konsolidirane financijske izvještaje i naše izvješće revizora o njima.

Naše mišljenje o nekonsolidiranim i konsolidiranim financijskim izvještajima ne obuhvaća ostale informacije.

U vezi s našom revizijom nekonsolidiranih i konsolidiranih financijskih izvještaja, naša je odgovornost pročitati ostale informacije gore navedene, te pri tome razmotriti jesu li ostale informacije značajno proturječne nekonsolidiranim i konsolidiranim financijskim izvještajima ili našim saznanjima stečenim u reviziji ili se na neki drugi način čini da su značajno pogrešno prikazane.

U pogledu Izvešća posloводства obavili smo također postupke propisane odredbama Zakona o računovodstvu Republike Hrvatske. Ti postupci obuhvaćaju provjeru da li je Izvešće posloводства sastavljeno u skladu s člankom 21. i 24. Zakona o računovodstvu.

Na temelju posla koji smo obavili tijekom revizije, prema našem mišljenju:

- informacije u Izvešću posloводства za financijsku godinu za koju su sastavljeni nekonsolidirani i konsolidirani financijski izvještaji usklađene su, u svim značajnim odrednicama, s nekonsolidiranim i konsolidiranim financijskim izvještajima;
- Izvešće posloводства sastavljeno je u skladu s člankom 21. i 24. Zakona o računovodstvu; te

Nadalje, na temelju poznavanja i razumijevanja poslovanja Društva i Grupe i njihovog okruženja stečenog u okviru revizije, od nas se zahtijeva da izvijestimo ako zaključimo da postoje značajni pogrešni prikazi u Izvešću posloводства i Obrascima sukladno regulatornim zahtjevima dobivenim prije datuma ovog izvješća revizora. U tom smislu nemamo ništa za izvijestiti.

---

## **Odgovornost uprave i onih koji su zaduženi za nadzor za nekonsolidirane i konsolidirane financijske izvještaje**

Uprava je odgovorna za sastavljanje i fer prikaz nekonsolidiranih i konsolidiranih financijskih izvještaja u skladu s Međunarodnim standardima financijskog izvještavanja koji su usvojeni u Europskoj uniji i za one interne kontrole za koje uprava odredi da su potrebne za omogućavanje sastavljanja nekonsolidiranih i konsolidiranih financijskih izvještaja koji su bez značajnog pogrešnog prikaza uslijed prijevare ili pogreške.

U sastavljanju nekonsolidiranih i konsolidiranih financijskih izvještaja, uprava je odgovorna za procjenjivanje sposobnosti Društva i Grupe da nastavi s vremenski neograničenim poslovanjem, za objavljivanje okolnosti vezanih uz vremensku neograničenost poslovanja ako je to primjenjivo te za korištenje računovodstvene osnove utemeljene na vremenskoj neograničenosti poslovanja, osim ako uprava namjerava likvidirati Društvo i Grupu ili prekinuti poslovanje ili nema realne alternative nego da to učini.

Oni koji su zaduženi za nadzor su odgovorni za nadziranje procesa financijskog izvještavanja Društva i Grupe.

---

## Odgovornost revizora za reviziju nekonsolidiranih i konsolidiranih financijskih izvještaja

Naši ciljevi su steći razumno uvjerenje o tome jesu li nekonsolidirani i konsolidirani financijski izvještaji kao cjelina bez značajnog pogrešnog prikaza uslijed prijevare ili pogreške i izdati izvješće revizora koje uključuje naše mišljenje. Razumno uvjerenje je visoka razina uvjerenja, ali nije garancija da će revizija obavljena u skladu s MRevS-ima uvijek otkriti značajno pogrešno prikazivanje kad ono postoji. Pogrešni prikazi mogu nastati uslijed prijevare ili pogreške i smatraju se značajnima ako se razumno može očekivati da, pojedinačno ili u zbroju, utječu na ekonomske odluke korisnika donijete na osnovi tih nekonsolidiranih i konsolidiranih financijskih izvještaja.

Kao sastavni dio revizije u skladu s MRevS-ima, stvaramo profesionalne prosudbe i održavamo profesionalni skepticizam tijekom revizije. Mi također:

- Prepoznamo i procjenjujemo rizike značajnog pogrešnog prikaza nekonsolidiranih i konsolidiranih financijskih izvještaja, zbog prijevare ili pogreške, oblikujemo i obavljamo revizijske postupke kao reakciju na te rizike i pribavljamo revizijske dokaze koji su dostatni i primjereni da osiguraju osnovu za naše mišljenje. Rizik neotkrivanja značajnog pogrešnog prikaza nastalog uslijed prijevare je veći od rizika nastalog uslijed pogreške, jer prijevaramo može uključiti tajne sporazume, krivotvorenje, namjerno ispuštanje, pogrešno prikazivanje ili zaobilazanje internih kontrola.
- Stječemo razumijevanje internih kontrola relevantnih za reviziju kako bismo osmislili revizijske postupke koji su primjereni u danim okolnostima, ali ne i za svrhu izražavanja mišljenja o učinkovitosti internih kontrola Društva i Grupe.
- Ocjenjujemo primjerenost korištenih računovodstvenih politika i razumnost računovodstvenih procjena i povezanih objava koje je stvorila uprava.
- Zaključujemo o primjerenosti korištene računovodstvene osnove utemeljene na vremenskoj neograničenosti poslovanja koju koristi uprava i, na temelju pribavljenih revizijskih dokaza, zaključujemo o tome postoji li značajna neizvjesnost u vezi s događajima ili okolnostima koji mogu stvarati značajnu sumnju u sposobnost Društva i Grupe da nastave s vremenski neograničenim poslovanjem. Ako zaključimo da postoji značajna neizvjesnost, od nas se zahtijeva da skrenemo pozornost u našem izvješću neovisnog revizora na povezane objave u nekonsolidiranim i konsolidiranim financijskim izvještajima ili, ako takve objave nisu odgovarajuće, da modificiramo naše mišljenje. Naši zaključci temelje se na revizijskim dokazima pribavljenim sve do datuma našeg izvješća neovisnog revizora. Međutim, budući događaji ili uvjeti mogu uzrokovati da Društvo i Grupa prekinu s vremenski neograničenim poslovanjem.
- Ocjenjujemo cjelokupnu prezentaciju, strukturu i sadržaj nekonsolidiranih i konsolidiranih financijskih izvještaja, uključujući i objave, kao i odražavaju li nekonsolidirani i konsolidirani financijski izvještaji transakcije i događaje na kojima su zasnovani na način kojim se postiže fer prezentacija.
- Prikupljamo dostatne primjerene revizijske dokaze vezano uz financijske informacije subjekata ili poslovne aktivnosti unutar Grupe kako bismo mogli izraziti mišljenje o konsolidiranim financijskim izvještajima. Odgovorni smo za usmjeravanje, nadzor i provedbu grupne revizije. Samostalno smo odgovorni za naše izvješće neovisnog revizora.

Komuniciramo s onima koji su zaduženi za nadzor, između ostalih pitanja, planirani djelokrug i vremenski raspored revizije i važne revizijske nalaze, uključujući značajne nedostatke u internim kontrolama ako su otkriveni tijekom naše revizije.

Također dajemo izjavu onima koji su zaduženi za nadzor da smo postupili u skladu s relevantnim etičkim zahtjevima u vezi s neovisnošću i da ćemo komunicirati s njima o svim odnosima i drugim pitanjima za koja se može razumno smatrati da utječu na našu neovisnost, kao i, gdje je primjenjivo, o radnjama poduzetim u svrhu uklanjanja prijetnji ili primijenjenim mjerama zaštite.

Među pitanjima o kojima se komunicira s onima koji su zaduženi za nadzor, određujemo ona pitanja koja su od najveće važnosti u reviziji nekonsolidiranih i konsolidiranih financijskih izvještaja tekućeg razdoblja i stoga predstavljaju ključna revizijska pitanja. Navedena pitanja opisujemo u našem izvješću neovisnog revizora, osim ako zakon ili regulativa sprječava javno objavljivanje pitanja ili kada odlučimo, u iznimno rijetkim okolnostima, da pitanje ne treba priopćiti u našem izvješću neovisnog revizora jer se razumno može očekivati da bi negativne posljedice priopćavanja nadmašile dobrobiti javnog interesa od takve objave.

---

## Izvešće o ostalim zakonskim i regulatornim zahtjevima

### Imenovanje

Prvi put smo imenovani za revizore Društva i Grupe 7. prosinca 2017. godine. Naše imenovanje obnavlja se jednom godišnje odlukom skupštine s najnovijim ponovnim imenovanjem na dan 18. lipnja 2021. godine, što predstavlja ukupno neprekinuto razdoblje angažmana od 4 godina.

### Obrasci sukladno regulatornim zahtjevima

Na temelju Pravilnika o obliku i sadržaju financijskih i dodatnih izvještaja društva za osiguranje odnosno društva za reosiguranje (Narodne novine 37/16, 96/18, 50/19 i 98/20 dalje u tekstu 'Pravilnik') Uprava Društva izradila je obrasce koji su prikazani u Prilogu 1, pod naslovima Izvještaj o financijskom položaju Društva na dan 31. prosinca 2021., te Izvještaj o sveobuhvatnoj dobiti, Izvještaj o novčanom tijeku i Izvještaj o promjenama kapitala Društva za godinu koja je tada završila, zajedno s informacijama kojima se obrasci usklađuju s financijskim izvještajima Društva iskazanim u Prilogu 2. Uprava Društva odgovorna je za pripremu tih obrazaca i informacija o usklađenju i oni ne predstavljaju sastavni dio revidiranih financijskih izvještaja, već sadrže podatke zahtijevane Pravilnikom. Financijske informacije u obrascima izvedene su iz revidiranih financijskih izvještaja Društva pripremljenima u skladu s Međunarodnim standardima financijskog izvještavanja koji su usvojeni u Europskoj uniji kao što je prikazano na stranicama 21 do 141, a koji su usklađeni za potrebe Pravilnika.

---

Angažirani partner u reviziji odgovoran za ovo izvješće neovisnog revizora je Siniša Dušić.

*PricewaterhouseCoopers d.o.o.*  
PricewaterhouseCoopers d.o.o.  
Heinzelova 70, Zagreb  
30. ožujka 2022.

*Siniša Dušić*  
Siniša Dušić  
Član Uprave, ovlaštenu revizor

# Izvještaji o financijskom položaju

na dan 31. prosinca

	Bilješka	Grupa 2021. 000 kn	Grupa 2020. 000 kn	Društvo 2021. 000 kn	Društvo 2020. 000 kn
<b>Imovina</b>					
Nekretnine i oprema	1.10	83.693	96.844	80.747	93.717
Ulaganja u nekretnine	1.11	23.254	24.524	23.254	24.524
Nematerijalna imovina					
- Razgraničeni troškovi pribave	1.12	70.212	74.110	70.212	74.110
- Ostala nematerijalna imovina	1.13	149.971	163.640	147.978	161.126
Ulaganje u podružnice	1.14	-	-	195.553	185.952
Ulaganja koja se drže do dospelosti	1.15	118.378	118.775	61.724	61.641
Financijska imovina raspoloživa za prodaju	1.15	3.681.796	3.868.968	3.681.796	3.868.968
Financijska imovina po fer vrijednosti kroz račun dobiti i gubitka	1.15	950.914	991.579	779.360	809.456
Zajmovi i potraživanja	1.15	31.636	38.264	34.039	40.930
Udio reosiguranja u tehničkim pričuvama za ugovore o osiguranju	1.16	198.315	235.673	198.315	235.673
Tekuća porezna imovina		-	9.971	-	9.971
Potraživanja iz ugovora o osiguranju i ostala imovina	1.18	198.639	202.608	196.088	202.411
Novac i novčani ekvivalenti	1.19	234.581	161.461	182.126	118.186
<b>Ukupna imovina</b>		<b>5.741.389</b>	<b>5.986.416</b>	<b>5.651.192</b>	<b>5.886.665</b>
<b>Obveze</b>					
Tehničke pričuve	1.20	4.269.703	4.351.957	4.269.703	4.351.957
Obveze iz ugovora o osiguranju, ostale obveze i odgođeni prihodi	1.21	352.734	291.031	264.424	192.866
Obveze za najam	1.35	53.086	63.994	53.086	63.994
Odgođena porezna obveza	1.17	44.836	70.946	44.836	70.946
Tekuća porezna obveza		1.571	14	1.572	-
<b>Ukupne obveze</b>		<b>4.721.930</b>	<b>4.777.942</b>	<b>4.633.621</b>	<b>4.679.763</b>
<b>Kapital i rezerve koji pripadaju dioničarima Društva</b>					
Izdani dionički kapital	1.22 (a)	101.722	101.722	101.722	101.722
Premija na emitirane dionice	1.22 (b)	112.001	112.001	112.001	112.001
Rezerva fer vrijednosti	1.22 (c)	288.273	381.632	288.273	381.608
Zakonska rezerva	1.22 (d)	25.053	25.053	25.053	25.053
Zadržana dobit		492.397	587.959	490.522	586.518
		1.019.446	1.208.367	1.017.571	1.206.902
<b>Nekontrolirajući interes</b>		<b>13</b>	<b>107</b>	<b>-</b>	<b>-</b>
<b>Ukupni kapital i rezerve</b>		<b>1.019.459</b>	<b>1.208.474</b>	<b>1.017.569</b>	<b>1.206.902</b>
<b>Ukupne obveze i kapital i rezerve</b>		<b>5.741.389</b>	<b>5.986.416</b>	<b>5.651.192</b>	<b>5.886.665</b>

## Izvještaji o sveobuhvatnoj dobiti

za godinu koja je završila 31. prosinca

	Bilješka	Grupa 2021. 000 kn	Grupa 2020. 000 kn	Društvo 2021. 000 kn	Društvo 2020. 000 kn
Zaračunate bruto premije	1.23	<b>1.229.511</b>	1.141.640	<b>1.229.511</b>	1.141.640
Premije predane u reosiguranje	1.23	<b>(116.547)</b>	(101.200)	<b>(116.547)</b>	(101.200)
Zaračunate premije, neto od reosiguranja	1.23	<b>1.112.964</b>	1.040.440	<b>1.112.964</b>	1.040.440
Promjena bruto pričuva prijenosnih premija	1.23	<b>(8.383)</b>	(3.074)	<b>(8.383)</b>	(3.074)
Promjena pričuva prijenosnih premija, udio reosiguranja	1.23	<b>6.630</b>	(7.374)	<b>6.630</b>	(7.374)
Zarađene premije, neto od reosiguranja	1.23	<b>1.111.211</b>	1.029.992	<b>1.111.211</b>	1.029.992
Prihod od provizija i naknada	1.24	<b>7.010</b>	5.950	<b>7.010</b>	5.950
Prihodi od ulaganja	1.25	<b>153.306</b>	123.137	<b>140.261</b>	125.479
Ostali poslovni prihodi	1.26	<b>15.028</b>	9.856	<b>11.438</b>	7.528
Nastale štete	1.27	<b>(794.580)</b>	(909.515)	<b>(794.580)</b>	(909.515)
Udio reosiguranja u nastalim štetama	1.27	<b>43.245</b>	175.196	<b>43.245</b>	175.196
Nastale štete, neto od reosiguranja	1.27	<b>(751.335)</b>	(734.319)	<b>(751.335)</b>	(734.319)
Troškovi pribave	1.28	<b>(185.241)</b>	(199.432)	<b>(184.613)</b>	(199.317)
Administrativni troškovi	1.29	<b>(178.816)</b>	(162.656)	<b>(170.249)</b>	(155.932)
Ostali poslovni rashodi	1.30	<b>(18.619)</b>	(19.234)	<b>(18.030)</b>	(19.293)
Financijski rashodi	1.31	<b>(22.616)</b>	(17.328)	<b>(15.878)</b>	(24.166)
Neto dobiti od tečajnih razlika na financijskoj imovini	1.32	<b>(4.489)</b>	31.655	<b>(4.751)</b>	31.444
Dobit prije poreza		<b>125.439</b>	67.621	<b>125.064</b>	67.366
Porez na dobit	1.33	<b>(18.549)</b>	(13.078)	<b>(18.514)</b>	(13.049)
Dobit za godinu		<b>106.890</b>	54.543	<b>106.550</b>	54.317
Namijenjena:					
-Dioničarima Društva		<b>106.984</b>	54.608	<b>106.550</b>	54.317
-Nekontrolirajućem interesu		<b>(94)</b>	(65)	-	-
		<b>106.890</b>	54.543	<b>106.550</b>	54.317



## Izvještaji o sveobuhvatnoj dobiti (nastavak)

za godinu koja je završila 31. prosinca

	<b>Grupa 2021.</b>	Grupa 2020.	<b>Društvo 2021.</b>	Društvo 2020.
<b>Dobit za godinu</b>	<b>106.890</b>	54.543	<b>106.550</b>	54.317
<b>Ostala sveobuhvatna dobit za godinu</b>				
<i>Stavke koje se mogu naknadno reklasificirati u dobit ili gubitak</i>	<b>(93.359)</b>	(1.783)	<b>(93.335)</b>	<b>(1.783)</b>
Promjena fer vrijednosti financijske imovine raspoložive za prodaju, neto od realiziranih iznosa i odgođenog poreza (bilješka 1.22c)	<b>(93.359)</b>	(1.783)	<b>(93.335)</b>	(1.783)
<b>Ukupna sveobuhvatna dobit za godinu</b>	<b>13.531</b>	52.760	<b>13.215</b>	52.534
<b>Namijenjena:</b>				
- Dioničarima Društva	<b>13.625</b>	52.825	<b>13.215</b>	52.534
- Nekontrolirajućem interesu	<b>(94)</b>	(65)	-	-
	<b>13.531</b>	52.760	<b>13.215</b>	52.534

# Izveštaji o promjenama u kapitalu i rezervama

za godinu koja je završila 31. prosinca

## Grupa

	Namijenjeno dioničarima Društva					Ukupno kapital i rezerve 000 kn	Nekontrolirajuć i interes 000 kn	Ukupno kapital i rezerve 000 kn
	Izdani dionički kapital 000 kn	Premija na emitirane dionice 000 kn	Rezerva fer vrijednosti 000 kn	Zakonska rezerva 000 kn	Zadržana dobit 000 kn			
<b>Stanje na dan 1. siječnja 2020.</b>	<b>101.722</b>	<b>112.001</b>	<b>383.415</b>	<b>25.053</b>	<b>533.351</b>	<b>1.155.542</b>	<b>172</b>	<b>1.155.714</b>
<b>Ukupno sveobuhvatna dobit za godinu</b>								
Promjena fer vrijednosti financijske imovine raspoložive za prodaju, neto od realiziranih iznosa i umanjenja vrijednosti (bilješka 1.22c)	-	-	(2.169)	-	-	(2.169)	-	(2.169)
Odgođeni porez po promjenama fer vrijednosti financijske imovine raspoložive za prodaju, neto od realiziranih iznosa i umanjenja vrijednosti (bilješke 1.17 i 1.22c)	-	-	386	-	-	386	-	386
<i>Ostala sveobuhvatna dobit</i>	-	-	(1.783)	-	-	(1.783)	-	(1.783)
<i>Dobit za godinu</i>	-	-	-	-	54.608	54.608	(65)	54.543
<b>Ukupno sveobuhvatna dobit za godinu</b>	<b>-</b>	<b>-</b>	<b>(1.783)</b>	<b>-</b>	<b>54.608</b>	<b>52.825</b>	<b>(65)</b>	<b>52.760</b>
<b>Stanje na dan 31. prosinca 2020.</b>	<b>101.722</b>	<b>112.001</b>	<b>381.632</b>	<b>25.053</b>	<b>587.959</b>	<b>1.208.367</b>	<b>107</b>	<b>1.208.474</b>
<b>Stanje na dan 1. siječnja 2021.</b>	<b>101.722</b>	<b>112.001</b>	<b>381.632</b>	<b>25.053</b>	<b>587.959</b>	<b>1.208.367</b>	<b>107</b>	<b>1.208.474</b>
<b>Ukupno sveobuhvatna dobit za godinu</b>								
Promjena fer vrijednosti financijske imovine raspoložive za prodaju, neto od realiziranih iznosa i umanjenja vrijednosti (bilješka 1.22c)	-	-	(113.847)	-	-	(113.847)	-	(113.847)
Odgođeni porez po promjenama fer vrijednosti financijske imovine raspoložive za prodaju, neto od realiziranih iznosa i umanjenja vrijednosti (bilješke 1.17 i 1.22c)	-	-	20.488	-	-	20.488	-	20.488
<i>Ostala sveobuhvatna dobit</i>	-	-	(93.359)	-	-	(93.359)	-	(93.359)
<i>Dobit za godinu</i>	-	-	-	-	106.984	106.984	(94)	106.890
<b>Ukupno sveobuhvatna dobit za godinu</b>	<b>-</b>	<b>-</b>	<b>(93.359)</b>	<b>-</b>	<b>106.984</b>	<b>13.625</b>	<b>(94)</b>	<b>13.531</b>
<b>Transakcije s vlasnicima priznate izravno u kapitalu</b>								
Isplaćene dividende	-	-	-	-	(202.546)	(202.546)	-	(202.546)
<b>Stanje na dan 31. prosinca 2021.</b>	<b>101.722</b>	<b>112.001</b>	<b>288.273</b>	<b>25.053</b>	<b>492.397</b>	<b>1.019.446</b>	<b>13</b>	<b>1.019.459</b>

# Izvještaji o promjenama u kapitalu i rezervama

za godinu koja je završila 31. prosinca

## Društvo

	Izdani dionički kapital 000 kn	Premija na emitirane dionice 000 kn	Rezerva fer vrijednosti 000 kn	Zakonska rezerva 000 kn	Zadržana dobit 000 kn	Ukupno kapital i rezerve 000 kn
<b>Stanje na dan 1. siječnja 2020.</b>	<b>101.722</b>	<b>112.001</b>	<b>383.392</b>	<b>25.053</b>	<b>532.201</b>	<b>1.154.369</b>
<b>Ukupno sveobuhvatna dobit za godinu</b>						
Promjena fer vrijednosti financijske imovine raspoložive za prodaju, neto od realiziranih iznosa i umanjenja vrijednosti (bilješka 1.22c)	-	-	(2.169)	-	-	(2.169)
Odgođeni porez po promjenama fer vrijednosti financijske imovine raspoložive za prodaju, neto od realiziranih iznosa i umanjenja vrijednosti (bilješke 1.17 i 1.22c)	-	-	386	-	-	386
<i>Ostala sveobuhvatna dobit</i>	-	-	(1.783)	-	-	(1.783)
<i>Dobit za godinu</i>	-	-	-	-	54.317	54.317
<b>Ukupno sveobuhvatna dobit za godinu</b>	<b>-</b>	<b>-</b>	<b>(1.783)</b>	<b>-</b>	<b>54.317</b>	<b>52.534</b>
<b>Stanje na dan 31. prosinca 2020.</b>	<b>101.722</b>	<b>112.001</b>	<b>381.609</b>	<b>25.053</b>	<b>587.518</b>	<b>1.206.903</b>
<b>Stanje na dan 1. siječnja 2021.</b>	<b>101.722</b>	<b>112.001</b>	<b>381.609</b>	<b>25.053</b>	<b>586.518</b>	<b>1.206.903</b>
<b>Ukupno sveobuhvatna dobit za godinu</b>						
Promjena fer vrijednosti financijske imovine raspoložive za prodaju, neto od realiziranih iznosa i umanjenja vrijednosti (bilješka 1.22c)	-	-	(113.823)	-	-	(113.823)
Odgođeni porez po promjenama fer vrijednosti financijske imovine raspoložive za prodaju, neto od realiziranih iznosa i umanjenja vrijednosti (bilješke 1.17 i 1.22c)	-	-	20.488	-	-	20.488
<i>Ostala sveobuhvatna dobit</i>	-	-	(93.335)	-	-	(93.335)
<i>Dobit za godinu</i>	-	-	-	-	106.550	106.550
<b>Ukupno sveobuhvatna dobit za godinu</b>	<b>-</b>	<b>-</b>	<b>(93.335)</b>	<b>-</b>	<b>106.550</b>	<b>13.215</b>
<b>Transakcije s vlasnicima priznate direktno u kapitalu</b>						
Isplaćene dividende	-	-	-	-	(202.546)	(202.546)
<b>Stanje na dan 31. prosinca 2021.</b>	<b>101.722</b>	<b>112.001</b>	<b>288.273</b>	<b>25.053</b>	<b>490.522</b>	<b>1.017.571</b>

# Izvještaji o novčanom toku

za godinu koja je završila 31. prosinca

	Bilješke	Grupa 2021. 000 kn	Grupa 2020. 000 kn	Društvo 2021. 000 kn	Društvo 2020. 000 kn
<b>Novčani tokovi iz poslovnih aktivnosti</b>					
Dobit nakon poreza		<b>106.890</b>	54.543	<b>106.550</b>	54.317
Usklađenja:					
-Porez	-	18.550	13.078	18.514	13.049
-Amortizacija nekretnina i opreme	1.29	13.845	13.194	13.633	12.892
-Amortizacija ulaganja u nekretnine	1.31	1.270	1.257	1.270	1.257
-Amortizacija ostale nematerijalne imovine	1.29	20.228	18.179	18.317	17.201
-Neto dobiti od tečajnih razlika na financijskoj imovini	1.32	4.489	(31.655)	4.751	(31.444)
-Gubitak po otpisu nematerijalne imovine	1.10	414	70	414	70
-Dobitak od prodaje nekretnina i opreme		(809)	--	(809)	
-Neto dobiti od financijske imovine po fer vrijednosti kroz račun dobiti i gubitka i raspoložive za prodaju	1.25	(31.534)	(527)	(23.037)	(7.255)
-Gubici od umanjenja vrijednosti financijske imovine	1.31	5.968	14.360	5.968	14.315
-(Ukidanje)/ gubici od umanjenja vrijednosti potraživanja od osiguranja i ostale imovine	1.18	(420)	4.516	(420)	4.516
-Prihodi od kamata i dividendi	1.25	(103.906)	(105.942)	(90.501)	(102.491)
<b>Promjene poslovne imovine i obveza</b>					
Promjena u razgraničenim troškovima pribave	1.28	3.898	(3.574)	3.898	(3.574)
Neto smanjenje ulaganja koja se drže do dospelosti		-	228.548	-	228.459
Neto smanjenje/(povećanje) ulaganja raspoloživih za prodaju		51.847	(308.368)	51.847	(308.123)
Neto smanjenje/(povećanje) financijske imovine po fer vrijednosti kroz račun dobiti i gubitka		68.353	(30.191)	42.378	(38.229)
Neto smanjenje zajmova i potraživanja		53.500	1.520	53.614	1.750
Neto smanjenje/(povećanje) udjela reosiguranja u tehničkim pričuvama		37.358	(75.479)	37.358	(75.479)
Neto smanjenje potraživanja od osiguranja i ostale imovine		10.696	89.039	(6.802)	88.643
Neto (smanjenje)/povećanje tehničkih pričuva		(82.254)	83.094	(82.254)	83.094
Neto povećanje/(smanjenje) obveza iz osiguranja i ostalih obveza		56.917	(34.886)	71.869	32.601
<b>Neto novac iz poslovnih aktivnosti prije poreza na dobit</b>					
Primici od kamata		235.300	(69.224)	226.558	(14.431)
Primici od dividendi i povrata - upravljačkih naknada		101.498	11.052	99.736	106.387
		12.705	109.002	12.705	9.698
Plaćeni porez na dobit		(12.591)	(22.349)	(12.591)	(22.338)
<b>Neto novac iz poslovnih aktivnosti</b>					
		<b>336.912</b>	28.481	<b>326.408</b>	79.316
<b>Novčani tokovi iz ulagačkih aktivnosti</b>					
Stjecanje nekretnina i opreme	1.10	(427)	(8.728)	(397)	(8.585)
Stjecanje ostale nematerijalne imovine	1.13	(3.868)	(1.253)	(3.764)	(846)
Povećanje ulaganja u nekretnine	1.11	-	(418)	-	(418)
Primici od prodaje materijalne imovine i opreme		1.185	96	1.185	96
Povećanje ulaganja u podružnice iskazane po fer vrijednosti	1.14	-	-	(118.747)	(32.196)
Smanjenje ulaganja u podružnice iskazane po fer vrijednosti	1.14	-	-	119.937	22.279
<b>Neto novac od ulagačkih aktivnosti</b>					
		<b>(3.110)</b>	<b>(10.303)</b>	<b>(1.786)</b>	<b>(19.670)</b>
Plaćanje obveza za najam		(10.908)	(4.129)	(10.908)	(4.129)
Isplata dividendi	1.22f	(202.546)	-	(202.546)	-
<b>Neto novac iz financijskih aktivnosti</b>					
		<b>(213.454)</b>	(4.129)	<b>(213.454)</b>	(4.129)
Neto povećanje/(smanjenje) novca i novčanih ekvivalenata		120.348	14.049	111.168	55.517
Novac i novčani ekvivalenti na dan 1. siječnja		114.233	147.412	70.958	62.669
<b>Novac i novčani ekvivalenti na dan 31. prosinca</b>					
	1.19	<b>234.581</b>	161.461	<b>182.126</b>	118.186

# 1 Bilješke uz financijske izvještaje

## 1.1 Društvo koje je predmet izvještavanja

Allianz Hrvatska d.d. („Društvo”) sa sjedištem u Heinzelovoj 70, Zagreb je dioničko društvo osnovano i sa sjedištem u Republici Hrvatskoj. Društvo je matično društvo Grupe Allianz Hrvatska („Grupa”).

Društvo je mješovito osiguravajuće društvo koje nudi proizvode životnog i neživotnog osiguranja u Republici Hrvatskoj, regulirano od strane Hrvatske agencije za nadzor financijskih usluga („HANFA” ili „Agencija”).

Većinski vlasnik Društva (83.2% glasačkih prava) je Allianz Holding eins Holding GmbH, Beč, Austrija (2020: Allianz New Europe Holding, Beč, Austrija s 83.2% glasačkih prava). Dana 7. listopada 2021. provedena je u registru Trgovačkog suda u Beču statusna promjena pripajanja kojom je društvo Allianz New Europe Holding GmbH pripojeno društvu Allianz Holding eins GmbH. Slijedom navedenog društvo Allianz Holding eins GmbH kao univerzalni pravni slijednik pripojenog društva postao je imatelj udjela u Društvu, a društvo Allianz New Europe Holding GmbH prestalo je postojati.

Krajnje matično Društvo je Allianz SE, dioničko društvo osnovano i sa sjedištem u Njemačkoj.

## 1.2 Osnova za pripremu

### (a) Izjava o usklađenosti

Ovi financijski izvještaji sastoje se od nekonsolidiranih i konsolidiranih financijskih izvještaja Društva.

Nekonsolidirani i konsolidirani financijski izvještaji pripremljeni su u skladu s Međunarodnim standardima financijskog izvještavanja usvojenim od strane Europske unije („MSFI usvojeni od EU”).

Financijski izvještaji odobreni su za izdavanje od strane Uprave 30. ožujka 2022. godine. Financijski izvještaji se pripremaju na engleskom i hrvatskom jeziku.

### (b) Osnova mjerenja

Financijski izvještaji sastavljeni su na osnovi povijesnog ili amortiziranog troška osim za sljedeću imovinu koja se iskazuje po fer vrijednosti: financijska imovina koja se drži radi trgovanja, financijska imovina i obveze inicijalno određeni po fer vrijednosti kroz račun dobiti i gubitka, financijska imovina raspoloživa za prodaju i ulaganja u podružnice iskazane po fer vrijednosti.

### (c) Funkcionalna i prezentacijska valuta

Stavke uključene u financijske izvještaje svakog od subjekata grupe mjere se korištenjem valute primarnog gospodarskog okruženja u kojem subjekt posluje („funkcionalna valuta”). Konsolidirani financijski izvještaji prikazani su u hrvatskim kunama („HRK”), što je funkcionalna i valuta prezentacije Allianz Hrvatska d.d.

### (d) Korištenje prosudbi i procjena

Priprema financijskih izvještaja u skladu s MSFI-jevima usvojenim od strane EU zahtijeva od rukovodstva donošenje prosudbi, procjena i pretpostavki koje utječu na primjenu politika i iskazane iznose imovine, obveza, prihoda i rashoda. Procjene i uz njih vezane pretpostavke zasnivaju se na povijesnom iskustvu i raznim drugim čimbenicima za koje se smatra da su razumni u danim uvjetima i uz raspoložive informacije na datum izrade financijskih izvještaja, a rezultat kojih čini osnovu za prosuđivanje knjigovodstvene vrijednosti imovine i obveza koja nije lako utvrdiva iz drugih izvora. Stvarni rezultati mogu se razlikovati od ovih procjena.

Procjene i uz njih vezane pretpostavke kontinuirano se pregledavaju. Izmjene računovodstvenih procjena priznaju se u razdoblju u kojem je procjena izmijenjena i budućim razdobljima, ako izmjena utječe i na njih.

Informacije o prosudbama rukovodstva koje se odnose na primjenu MSFI-jeva usvojenih od strane EU, i koje imaju značajan utjecaj na financijske izvještaje i informacije o procjenama sa znatnim rizikom mogućeg značajnog usklađenja u idućoj godini, objavljene su u bilješci 1.4.

## 1.2 Osnova za pripremu (nastavak)

### (e) Konsolidacija

Konsolidirani financijski izvještaji obuhvaćaju Društvo i njegove podružnice (zajedno „Grupa“).

#### *Poslovna spajanja*

Grupa priznaje poslovna spajanja koristeći metodu stjecanja kada je kontrola stvarno prenesena na Grupu. Naknada za stjecanje u pravilu se mjeri po fer vrijednosti, kao i stečena neto imovina koju je moguće posebno prepoznati. Goodwill koji nastaje kod stjecanja se jednom godišnje provjerava radi umanjenja vrijednosti. Negativni goodwill koji nastaje u slučaju povoljne kupnje se priznaje odmah u računu dobiti i gubitka. Transakcijski se troškovi priznaju u trenutku nastanka u računu dobiti ili gubitka, osim kada se odnose na izdavanje dužničkih ili vlasničkih vrijednosnih papira. Prenesena naknada ne uključuje iznose vezane uz podmirenje odnosa koji su postojali prije datuma stjecanja. Takvi iznosi u pravilu se priznaju u računu dobiti i gubitka.

Svaka potencijalna naknada mjeri se po fer vrijednosti na datum stjecanja. Ako je obveza plaćanja potencijalne naknade, koja zadovoljava definiciju financijskog instrumenta, klasificirana kao vlasnički instrument, onda se ne mjeri ponovno i namira se priznaje u kapitalu. U protivnom, naknadne promjene fer vrijednosti potencijalne naknade priznaju se u računu dobiti i gubitka. Ukoliko je potrebno zamijeniti nagrade vezane uz plaćanja povezana s vlasničkim instrumentima (zamjenske nagrade) za nagrade zaposlenika stjecatelja (stjecateljeve nagrade), tada je cijeli ili samo dio iznosa stjecateljeve zamjenske nagrade uključen u određivanje prenesene naknade vezane za poslovno spajanje. Ova odluka se temelji na usporedbi tržišnog mjerenja zamjenske nagrade i tržišnog mjerenja stjecateljeve nagrade do mjere do koje se zamjenske nagrade odnose na usluge prije poslovnog spajanja.

#### *Podružnice*

Podružnice su sva društva pod kontrolom Grupe. Grupa ima kontrolu nad društvom kada ima pravo na povrate od ulaganja u društvo i mogućnost djelovanja na te povrate kroz utjecaj koji ima nad društvom. Financijski izvještaji svih podružnica se uključuju u konsolidirane financijske izvještaje od datuma kada je kontrola prenesena na Društvo i isključuju od datuma prestanka kontrole.

Društvo ima ulaganja u investicijske fondove pod upravljanjem podružnice Društva Allianz Invest d.o.o. Društvo je ponovno preispitalo svoj prethodni zaključak o konsolidaciji fondova kojima upravlja tvrtka kćer Allianz Invest. Na temelju činjenice da Društvo u smislu MSFI 10 ima kontrolu nad tim fondovima kroz vlasništvo nad društvom Allianz Invest te ili većinu investicijskih udjela je najveći pojedinačni udjelničar, Društvo nastavlja konsolidirati ove fondove.

U svojim nekonsolidiranim financijskim izvještajima, Društvo iskazuje svoja ulaganja u investicijske fondove po fer vrijednosti i klasificira ih kao financijsku imovinu koju je Uprava pri početnom priznavanju rasporedila u kategoriju po fer vrijednosti kroz račun dobiti i gubitka i kao financijsku imovinu raspoloživu za prodaju. Računovodstvene politike primjenjive na ulaganja u podružnice iskazana po fer vrijednosti objavljene su u bilješci 1.3 d). Ostale podružnice prikazuju se po trošku stjecanja umanjeno za eventualne gubitke od umanjenja vrijednosti u nekonsolidiranim financijskim izvještajima Društva.

Sve bilješke u financijskim izvještajima koje se odnose na ugovore o osiguranju jednake su za Društvo i Grupu.

Društvo je započelo sa poslovanjem na slovenskom tržištu u 2018. godini otvaranjem inozemne podružnice. Financijski izvještaji podružnice u Sloveniji u potpunosti su konsolidirani sa financijskim izvještajima Društva.

#### *Nekontrolirajući interesi*

Nekontrolirajući interesi temelje se na proporcionalnom iznosu neto imovine podružnice na dan stjecanja. Promjene udjela Grupe u podružnici koje ne rezultiraju gubitkom kontrole se obračunavaju kao transakcije unutar kapitala i rezervi.

Nekontrolirajući interesi u podružnicama uključeni su u ukupan kapital i rezerve Grupe izuzev onih nekontrolirajućih interesa koji predstavljaju udio u neto imovini investicijskih fondova koja pripada ostalim udjelničarima u tim fondovima, koji se klasificiraju kao financijske obveze. Financijske obveze se mjere po fer vrijednosti temeljem vrijednosti investicijskog portfelja fondova.

#### *Gubitak kontrole*

U trenutku gubitka kontrole Grupa prestaje priznavati imovinu i obveze podružnice, udjele manjinskih dioničara i ostale elemente kapitala i rezervi koji se odnose na podružnicu. Eventualni višak ili manjak koji proizlazi iz prestanka kontrole priznaje se kroz dobit ili gubitak. Ako Grupa zadržava udio u bivšoj podružnici, taj se udio iskazuje po fer vrijednosti na dan prestanka kontrole.

## 1.2 Osnova za pripremu (nastavak)

### (e) Konsolidacija (nastavak)

#### *Transakcije eliminirane u konsolidaciji*

Stanja i transakcije unutar Grupe kao i svi nerealizirani prihodi i troškovi proizašli iz međukompanijskih transakcija, se eliminiraju. Nerealizirani dobiti od transakcija s osnove ulaganje u pridružena društva su eliminirani iz ulaganja u visini udjela Grupe u pridruženom društvu. Nerealizirani gubici se eliminiraju na identičan način kao i nerealizirani dobiti, ali samo u mjeri u kojoj ne postoji dokaz o umanjenju vrijednosti.

### (f) Preračunavanje stranih valuta

Transakcije u stranim valutama preračunavaju se u funkcionalnu valutu po tečaju važećem na dan transakcije. Monetarna imovina i obveze denominirani u stranoj valuti preračunavaju se u funkcionalnu valutu prema tečaju važećem na datum izvještavanja. Nemonetarna imovina i obveze denominirani u stranoj valuti, koji se mjere po fer vrijednosti, preračunavaju se u funkcionalnu valutu prema važećem tečaju na dan kada je utvrđena njihova fer vrijednost. Nemonetarna imovina i obveze denominirani u stranoj valuti, koji se mjere po povijesnom trošku, preračunavaju se po važećem tečaju na dan transakcije i ne preračunavaju se ponovo. Tečajne razlike proizašle iz preračunavanja priznaju se kroz dobit ili gubitak, osim tečajnih razlika proizašlih iz preračunavanja vlasničkih vrijednosnih papira raspoloživih za prodaju, koji se priznaju u ostaloj sveobuhvatnoj dobiti (navedeno ispod).

Promjene fer vrijednosti monetarnih (dužničkih) vrijednosnica denominiranih u ili vezanih uz stranu valutu klasificiranih kao raspoložive za prodaju, raščlanjuju se na tečajne razlike proizašle iz promjena amortiziranog troška vrijednosnice i druge promjene knjigovodstvene vrijednosti vrijednosnice. Tečajne razlike priznaju se kroz dobit ili gubitak kao dobiti i gubici od tečajnih razlika nastalih kod revalorizacije monetarne imovine i obveza i prikazuju unutar prihoda ili troškova od ulaganja. Ostale promjene knjigovodstvene vrijednosti priznaju se u ostaloj sveobuhvatnoj dobiti. Tečajne razlike od svođenja na fer vrijednost nemonetarne financijske imovine denominirane u ili vezane uz strane valute, klasificirane kao imovina raspoloživa za prodaju, priznaju se u ostaloj sveobuhvatnoj dobiti, zajedno s drugim pripadajućim promjenama u fer vrijednosti.

Najznačajnija strana valuta u kojoj Grupa drži imovinu i obveze je euro. Tečajevi koji su se koristili za preračunavanje na dan 31. prosinca 2021. bili su 1 EUR = 7,517174 kn (31. prosinca 2020.: 1 EUR = 7,536898 kn) i 1 USD = 6,643548 kn (31. prosinca 2020.: 1 USD = 6,139039 kn).

## 1.3 Značajne računovodstvene politike

### (a) Nekretnine i oprema

Nekretnine i oprema su materijalna imovina koja se drži s namjerom upotrebe u svrhu pružanja usluga i u druge administrativne svrhe.

#### *Priznavanje i mjerenje*

Nekretnine i oprema mjere se po trošku nabave umanjenom za akumuliranu amortizaciju i gubitke od umanjenja vrijednosti.

Troškovi nabave uključuju izdatke koji se direktno odnose na nabavku imovine. Kada dijelovi imovine i opreme imaju različiti korisni vijek upotrebe, isti se prikazuju kao zasebne pozicije (glavne komponente) nekretnina i opreme.

#### *Reklasifikacija u ulaganje u nekretnine*

Kada se nekretnina prestane koristiti za vlastite potrebe i ona postane ulaganje u nekretnine, takva nekretnina se reklasificira u ulaganja u nekretnine.

#### *Naknadni troškovi*

Troškovi zamjene dijela nekretnina i opreme priznaju se u knjigovodstveni iznos imovine samo ako je vjerojatno da će buduće ekonomske koristi povezane s imovinom pritijecati u Grupi i ako se trošak nabave može pouzdano izmjeriti. Troškovi svakodnevnih popravaka na nekretninama i opremi priznaju se u dobiti ili gubitku kako nastaju.

### 1.3 Značajne računovodstvene politike (nastavak)

#### (a) Nekretnine i oprema (nastavak)

##### Amortizacija

Amortizacija se priznaje u dobiti ili gubitku linearnom metodom tijekom procijenjenog korisnog vijeka upotrebe pojedinih dijelova nekretnina i opreme. Zemljište i imovina koja je nabavljena, ali još uvijek nije stavljena u upotrebu ne podliježe obračunu amortizacije.

Procijenjeni korisni vijek upotrebe prikazan je u nastavku:

	2021.	2020.
• Zgrade	40 godina	40 godina
• Automobili	5 godina	5 godina
• Namještaj	5 godine	5 godine
• Ostala oprema	4 godina	4 godina

Korisni vijek upotrebe i rezidualna vrijednost preispituju se i usklađuju, ukoliko je potrebno, na svaki datum izvještavanja.

U slučaju da je knjigovodstveni iznos imovine veći od procijenjenog nadoknadivog iznosa, razlika se otpisuje do nadoknadivog iznosa.

Metoda amortizacije te procijenjeni korisni vijek upotrebe preispituju se na svaki datum izvještavanja i po potrebi usklađuju.

Dobici i gubici od otuđenja utvrđuju se uspoređujući ostvarenu prodajnu cijenu i knjigovodstvenu vrijednost imovine te se uključuju u dobiti ili gubitak.

#### (b) Imovina pod najmom

Najmovi se priznaju kao imovina s pravom korištenja i pripadajuća obveza na dan kada je imovina u najmu dostupna za upotrebu.

Na dan početka, obveze za najam priznaju se u iznosu jednakom sadašnjoj vrijednosti budućih plaćanja najma za predmetnu imovinu s pravom korištenja tijekom trajanja najma:

- fiksna plaćanja, umanjena za sve izravne troškove zakupa;
- varijabilne isplate najma koje se temelje na indeksu ili stopi;
- iznosi za koje se očekuje da će ih Društvo platiti prema garancijama zaostale vrijednosti;
- prodajna cijena opcije kupovine ako je izvjesno da će Društvo iskoristiti tu opciju;
- plaćanje penala za raskid najma, ako uvjeti najma sadržavaju ovu opciju. Plaćanja zakupa diskontiraju se korištenjem kamatne stope koja se podrazumijeva u najmu, ako se ta stopa može lako odrediti, ili inkrementalne stope posudbe Društva.

Svako plaćanje najma raspoređuje se između financijskih troškova i obveze. Obveze iz najma naknadno se mjere metodom efektivne kamatne stope. Knjigovodstveni iznos obveze ponovno se mjeri tako da odražava bilo kakvo ponovno ocjenjivanje, izmjene uvjeta najma ili revidirane fiksne isplate.

Trajanje najma je neotkazivi period trajanja najma; razdoblja obuhvaćena opcijama za produljenje i raskid najma uključuju se u rok najma samo ako je dovoljno izvjesno da će se zakup produžiti ili ne ukinuti.

Imovina s pravom korištenja početno se mjeri po trošku koji sadrži sljedeće:

- iznos početnog mjerenja obveze za najam;
- bilo kakva plaćanja najma izvršena na ili prije datuma početka, umanjena za primljene poticaje za zakup;
- bilo koji početni izravni troškovi;
- troškovi obnove.

Nakon toga, imovina s pravo, korištenja mjeri se po trošku umanjenom za akumuliranu amortizaciju i sve akumulirane gubitke od umanjenja vrijednosti i usklađuje za ponovno mjerenje obveze za najam zbog ponovne procjene ili izmjene najma.



## 1.3 Značajne računovodstvene politike (nastavak)

### (b) Imovina pod najmom (nastavak)

Imovina s pravom korištenja amortizira se ono kraće između vijeka trajanja imovine i trajanja najma. Razdoblje amortizacije za imovinu s pravom korištenja je sljedeće:

- pravo korištenja poslovnih zgrada 15 godina
- pravo korištenja parkinga 4 godine
- pravo korištenja automobila 5 godina.

Plaćanja povezana sa svim kratkoročnim najmovima i određenim najmovima imovine male vrijednosti priznaju se pravocrtno kao trošak u računu dobiti ili gubitka. Društvo primjenjuje izuzeće za imovinu male vrijednosti u najmu, tj.; za sve ostale najmove imovine male vrijednosti, plaćanja povezana s tim najmovima biti će priznata kao trošak pravocrtno tijekom trajanja najma.

Kratkoročni najmovi su najmovi s rokom najma od 12 mjeseci ili kraćim.

Imovina male vrijednosti obuhvaća računala, tablete, mobilne telefone i sitnice iz uredskog namještaja. Na datum izvješćivanja kratkoročnim najmovima Grupa je također smatrala najam automobila, pa su plaćanja povezana s tim najmovima priznata kao trošak pravocrtnom metodom tijekom trajanja najma. Ukupni iznos preuzetih obveza Društva za kratkoročni najam iznosi 1.352 tisuće kuna.

### (c) Nematerijalna imovina

#### *Razgraničeni troškovi pribave – ugovori o osiguranju*

Troškovi pribave uključuju sve troškove nastale izravno i neizravno u vezi sa zaključivanjem novih ugovora o osiguranju i obnovom postojećih ugovora.

Razgraničeni troškovi pribave za neživotna osiguranja odnose se na provizije koje su plaćene agentima i plaće djelatnika zaposlenih u pribavi nastale pri zaključivanju polica osiguranja tijekom financijske godine, ali koje se odnose na iduću financijsku godinu, kao i varijabilne troškove izdavanja polica. Opći troškovi prodaje se ne razgraničavaju.

Za poslove neživotnih osiguranja, razgraničeni troškovi pribave na datum izvještavanja izračunavaju se usporedbom pričuva za prijenosne premije na datum izvještavanja s bruto premijama policiranim tijekom godine razgraničavajući usporedivi dio troškova pribave.

Za poslove životnih osiguranja, troškovi pribave uključeni su u izračun pričuva životnog osiguranja temeljem Zillmerizacije te se ne priznaju kao posebna pozicija na datum izvještavanja.

Nadoknadivi iznos razgraničenih troškova pribave se procjenjuje na svaki datum izvještavanja kao dio testa adekvatnosti obveza.

#### *Istraživanje i razvoj*

Troškovi istraživanja koja za cilj imaju otkrivanje novog znanstvenog ili stručnog znanja ili razumijevanja priznaju se u dobiti ili gubitku kako nastaju.

Razvojne aktivnosti uključuju plan ili dizajn za proizvodnju novih ili značajno poboljšanih proizvoda ili procesa. Trošak razvoja kapitalizira se samo onda kada se troškovi razvoja mogu pouzdano mjeriti, proizvod ili proces su tehnički i tržišno održivi, kada su buduće ekonomske koristi vjerojatne i Grupa namjerava dovršiti i koristiti ili prodati imovinu te za to ima dovoljne resurse. Kapitalizirani trošak uključuje trošak materijala, izravne troškove osoblja i fiksne troškove koji se mogu izravno povezati s pripremom imovine za predviđenu upotrebu. Ostali troškovi razvoja priznaju se u dobiti ili gubitku kako nastaju. Grupa kapitalizira isključivo troškove razvoja software-a. Kapitalizirani troškovi razvoja software-a mjere se po trošku nabave umanjenom za akumuliranu amortizaciju i akumulirane gubitke od umanjenja vrijednosti, ukoliko postoje, isto kao i za nabavljeni software.

#### *Goodwill*

Goodwill koji nastaje stjecanjem predstavlja višak troška stjecanja u odnosu na udio Grupe u fer vrijednosti stečene neto imovine, koju je moguće posebno prepoznati na datum kupnje, uključujući i nematerijalnu imovinu. Goodwill nastao prilikom stjecanja podružnice uključen je u nematerijalnu imovinu. Najmanje jednom godišnje goodwill se provjerava radi umanjenja vrijednosti. Gubici od umanjenja vrijednosti goodwill-a naknadno se ne ukidaju kroz dobit ili gubitak. Dobici i gubici od prodaje subjekta uključuju i knjigovodstvenu vrijednost goodwill-a, koji se odnosi na prodani subjekt.

### 1.3 Značajne računovodstvene politike (nastavak)

#### (c) Nematerijalna imovina (nastavak)

##### *Ostala nematerijalna imovina*

Ostala nematerijalna imovina kupljena od strane Grupe, koja ima konačan vijek upotrebe, iskazuje se po nabavnoj vrijednosti umanjenoj za akumuliranu amortizaciju i gubitke od umanjenja vrijednosti. Ostala nematerijalna imovina sastoji se od interno razvijenog software-a, kupljenog kompjuterskog software-a i ekskluzivnog distribucijskog prava.

Ekskluzivno distribucijsko pravo predstavlja ekskluzivno pravo za 15-godišnju distribuciju proizvoda osiguranja preko banko kanala inicijalno priznato u ukupnom iznosu kao nepovratna naknada (upfront fee).

##### *Naknadna kapitalizacija*

Naknadni troškovi kapitaliziraju se samo ako povećavaju buduće ekonomske koristi od imovine na koju se odnose te se mogu pouzdano kvantificirati. Svi ostali troškovi priznaju se u dobiti ili gubitku kako nastaju.

##### *Amortizacija*

Amortizacija se priznaje u dobiti ili gubitku linearnom metodom tijekom procijenjenog korisnog vijeka upotrebe nematerijalne imovine, od dana kada je raspoloživa za upotrebu. Imovina koja nije stavljena u upotrebu se ne amortizira. Procijenjeni korisni vijek upotrebe prikazan je u nastavku:

	<b>2021.</b>	<b>2020.</b>
• Interno razvijeni softver	5 godina	5 godina
• Kupljeni kompjuterski softver	5 godina	5 godina
• Ekskluzivno distribucijsko pravo	15 godina	15 godina

Korisni vijek upotrebe provjerava se i korigira, ukoliko je potrebno, na svaki datum izvještavanja. Dobici i gubici od otuđenja utvrđuju se uspoređujući ostvarenu prodajnu cijenu i knjigovodstvenu vrijednost imovine te se uključuju u dobit ili gubitak.

#### (d) Ulaganja u nekretnine

Ulaganja u nekretnine obuhvaćaju ulaganja s namjerom ostvarivanja zarade od najamnine i/ili porasta tržišne vrijednosti.

Ulaganja u nekretnine iskazana su po trošku nabave umanjenom za akumuliranu amortizaciju i gubitke od umanjenja vrijednosti. Trošak nabave uključuje izdatke koji se mogu izravno povezati sa stjecanjem ulaganja u nekretnine.

Sva ulaganja u nekretnine, osim imovine u pripremi i zemljišta koji predstavlja dio ulaganja u nekretnine, amortiziraju se linearnom metodom u toku procijenjenog korisnog vijeka upotrebe imovine kako slijedi:

• Ulaganja u nekretnine	<b>2021.</b> 40 godina	<b>2020.</b> 40 godina
-------------------------	---------------------------	---------------------------

## 1.3 Značajne računovodstvene politike (nastavak)

### (e) Financijski instrumenti

#### Klasifikacija

Grupa raspoređuje svoje financijske instrumente u sljedeće kategorije: financijska imovina i financijske obveze po fer vrijednosti kroz račun dobiti i gubitka, zajmovi i potraživanja, financijska imovina raspoloživa za prodaju, ulaganja koja se drže do dospelosti i ostale financijske obveze. Klasifikacija ovisi o namjeri s kojom su financijska imovina i financijske obveze stečeni. Rukovodstvo određuje klasifikaciju financijske imovine i financijskih obveza prilikom početnog priznavanja i ukoliko je prikladno, ponovno je procjenjuje na svaki datum izvještavanja.

#### *Financijska imovina i financijske obveze po fer vrijednosti kroz račun dobiti i gubitka*

Financijska imovina i financijske obveze po fer vrijednosti kroz račun dobiti i gubitka predstavljaju financijsku imovinu klasificiranu kao imovinu koja se drži radi trgovanja kao i onu koju je Grupa inicijalno odredila po fer vrijednosti kroz račun dobiti i gubitka. Derivativi se klasificiraju kao imovina koja se drži radi trgovanja. Grupa ne koristi računovodstvo zaštite.

Kao što je gore navedeno, ova kategorija ima dvije potkategorije: financijske instrumente koji se drže radi trgovanja i one koje je rukovodstvo inicijalno odredilo po fer vrijednosti kroz račun dobiti i gubitka. Imovina i obveze za trgovanje obuhvaćaju imovinu i obveze koje je Grupa stekla ili koji su nastali uglavnom radi prodaje ili ponovne kupnje u kratkom roku ili se drže kao dio portfelja koji se vodi u svrhu kratkoročnog stjecanja dobiti ili pozicije.

Grupa određuje financijsku imovinu i obveze u kategoriju po fer vrijednosti kroz račun dobiti i gubitka kada:

- se imovinom ili obvezama upravlja, procjenjuje ih se i o njima interno izvještava na osnovi fer vrijednosti; ili
- raspoređivanje uklanja ili znatno umanjuje računovodstvenu neusklađenost koja bi inače nastala; ili
- imovina ili obveze sadrže ugrađeni derivativ koji znatno utječe na gotovinske tokove koji bi inače proizašli iz ugovora.

Financijski instrumenti po fer vrijednosti kroz račun dobiti i gubitka uključuju udjele u investicijskim fondovima, dužničke vrijednosnice i vrijednosnice vezane uz vlasničke instrumente za vlastiti račun i za račun osiguranika.

#### *Zajmovi i potraživanja*

Zajmovi i potraživanja su nederivativna financijska imovina koja ima fiksna ili određiva plaćanja te koja ne kotira na aktivnom tržištu osim:

- one koju subjekt namjerava prodati odmah ili u kratkom roku, koja će biti klasificirana kao financijska imovina koja se drži radi trgovanja, i one koju rukovodstvo po inicijalnom priznavanju raspoređi kao imovinu po fer vrijednosti kroz račun dobiti i gubitka;
- one koju subjekt nakon inicijalnog priznavanja raspoređi kao raspoloživu za prodaju; ili
- one za koju subjekt vjerojatno neće povratiti glavninu početno uložene vrijednosti, osim one nastale zbog pogoršanja kreditne sposobnosti, koja će biti klasificirana kao raspoloživa za prodaju.

Zajmovi i potraživanja nastaju kada Grupa odobrava novčana sredstva komitentima bez namjere trgovanja s tim potraživanjima te uključuju depozite kod banaka, hipotekarne zajmove i zajmove osiguranicima životnih osiguranja.

## 1.3 Značajne računovodstvene politike (nastavak)

### e) Financijski instrumenti(nastavak)

#### *Ulaganja koja se drže do dospijea*

Ulaganja koja se drže do dospijea su nederivativna financijska imovina koja ima fiksna ili odrediva plaćanja i fiksno dospijea, za koju Grupa ima pozitivnu namjeru i sposobnost držanja do dospijea. Svaka prodaja ili reklasifikacija značajnijeg iznosa unutar ulaganja koja se drže do dospijea, a prije dana dospijea, uzrokovala bi reklasifikaciju ukupnog portfelja ulaganja koja se drže do dospijea u imovinu raspoloživu za prodaju te onemogućila Grupi klasificiranje vrijednosnih papira u kategoriju ulaganja koja se drže do dospijea u tekućoj i naredne dvije financijske godine. Navedena kategorija uključuje dužničke vrijednosnice.

#### *Financijska imovina raspoloživa za prodaju*

Financijska imovina raspoloživa za prodaju je nederivativna financijska imovina koja je raspoređena u ovu kategoriju ili nije raspoređena niti u jednu drugu kategoriju. Financijska imovina raspoređena kao raspoloživa za prodaju namjerava se držati na neodređeno vrijeme, ali se može prodati u svrhu održavanja likvidnosti ili u slučaju promjena kamatnih stopa, tečajeva ili cijena vlasničkih instrumenata. Financijska imovina raspoloživa za prodaju uključuje ulaganja u dužničke i vlasničke vrijednosnice te udjele u investicijskim fondovima.

#### *Ostale financijske obveze*

Ostale financijske obveze su sve one financijske obveze koje nisu raspoređene u kategoriju po fer vrijednosti kroz račun dobiti i gubitka. Grupa nema financijskih obveza raspoređenih po fer vrijednosti kroz račun dobiti i gubitka, izuzev obveza za index-linked proizvode, kao što je opisano u računovodstvenoj politici 1.3 (x). Obveze nastale po ugovorima o osiguranju računovodstveno se vode u skladu s *MSFI 4 Ugovori o osiguranju*. Ostale financijske obveze iskazane su u izvještaju o financijskom položaju pod stavkom Obveze iz ugovora o osiguranju, ostale obveze i odgođeni prihodi.

#### **Reklasifikacija**

Tijekom 2021. nije bilo reklasifikacije dužničkih vrijednosnica iz kategorije raspoloživo za prodaju u kategoriju koja se drži do dospijea. U prethodnim godinama Grupa je reklasificirala dio vrijednosnica raspoloživih za prodaju, za koje je imala namjeru i mogućnost držanja do dospijea, u ulaganja koja se drže do dospijea. Prilikom reklasifikacije financijske imovine raspoložive za prodaju u ulaganja koja se drže do dospijea, fer vrijednost financijske imovine raspoložive za prodaju na dan reklasifikacije postaje novi amortizirani trošak. Nakon reklasifikacije financijske imovine s fiksnim dospijecom, svaki dobitak ili gubitak prethodno priznat kao dio ostale sveobuhvatne dobiti te razlika između novonastalog troška i iznosa po dospijecu, amortizira se tijekom preostalog trajanja financijske imovine metodom efektivne kamatne stope. Za financijsku imovinu bez utvrđenog dospijea svaki dobitak ili gubitak prethodno priznat u ostaloj sveobuhvatnoj dobiti se reklasificira iz ostale sveobuhvatne dobiti u dobit ili gubitak isključivo u trenutku prodaje financijske imovine ili umanjenja njene vrijednosti. Utjecaj ove reklasifikacije je prikazan u bilješki 1.15 (b).

#### **Priznavanje i prestanak priznavanja**

Uobičajene kupnje i prodaje financijske imovine i financijskih obveza po fer vrijednosti kroz račun dobiti i gubitka, ulaganja koja se drže do dospijea i financijske imovine raspoložive za prodaju, priznaju se na datum trgovanja, odnosno datum kada se Grupa obveže na kupnju ili prodaju instrumenta. Zajmovi i potraživanja i financijske obveze koje se vode po amortiziranom trošku priznaju se u trenutku nastanka ugovornog odnosa.

Grupa prestaje priznavati financijsku imovinu (u cijelosti ili djelomično) kada isteknu prava na primitke gotovinskih tokova od financijskog instrumenta ili kada izgubi kontrolu nad ugovornim pravima nad financijskom imovinom. Navedeno se događa kada Grupa suštinski prenese sve rizike i koristi od vlasništva na drugi poslovni subjekt ili kada su prava ostvarena, predana ili istekla.

Grupa prestaje priznavati financijske obveze samo kada financijske obveze prestaju postojati, kada su ispunjene, otkazane ili istekle. Ukoliko se uvjeti financijskih obveza promjene, Grupa će prestati priznavati te obveze te će u istom trenutku priznati novu financijsku obvezu, pod novim uvjetima.

## 1.3 Značajne računovodstvene politike (nastavak)

### e) Financijski instrumenti(nastavak)

#### Početno i naknadno mjerenje

Financijska imovina i obveze se početno priznaju po fer vrijednosti uvećanoj, u slučaju financijske imovine ili obveza koji nisu iskazani po fer vrijednosti kroz račun dobiti i gubitka, za troškove transakcije koji se direktno povezuju sa stjecanjem ili izdavanjem financije imovine ili financijskih obveza.

Nakon početnog priznavanja, Grupa vrednuje financijske instrumente po fer vrijednosti kroz račun dobiti i gubitka i financijsku imovinu raspoloživu za prodaju po njihovoj fer vrijednosti, bez umanjena za troškove prodaje. Ukoliko tržište za financijsku imovinu nije aktivno (i za vrijednosnice koje ne kotiraju) ili ako se, zbog drugih razloga, fer vrijednost ne može pouzdano utvrditi temeljem tržišne cijene, Grupa utvrđuje fer vrijednost korištenjem tehnika procjene. One uključuju korištenje cijena ostvarenih u nedavnim tržišnim transakcijama, pozivanje na druge u suštini slične instrumente i analizu diskontiranih novčanih tokova. Vlasničke vrijednosnice klasificirane kao raspoložive za prodaju koje nemaju kotiranu tržišnu cijenu na aktivnom tržištu i čija se fer vrijednost ne može pouzdano utvrditi, vrednuju se po trošku stjecanja umanjenom za umanjene vrijednosti.

Zajmovi i potraživanja i ulaganja koja se drže do dospelosti vrednuju se po amortiziranom trošku umanjenom za umanjena vrijednosti. Ostale financijske obveze vrednuju se po amortiziranom trošku. Premije i diskonti, uključujući početne transakcijske troškove, uključuju se u knjigovodstveni iznos pripadajućeg instrumenta te amortiziraju koristeći efektivnu kamatnu stopu tog instrumenta.

#### Dobici i gubici

Dobici i gubici proizašli iz promjene fer vrijednosti financijske imovine ili financijskih obveza po fer vrijednosti kroz račun dobiti i gubitka priznaju se u dobiti ili gubitku.

Dobici i gubici proizašli iz promjene fer vrijednosti financijske imovine raspoložive za prodaju priznaju se u ostaloj sveobuhvatnoj dobiti. Gubici od umanjena vrijednosti, dobiti i gubici od tečajnih razlika, prihod od kamata te amortizacija premije ili diskonta metodom efektivne kamatne stope, za monetarnu imovinu raspoloživu za prodaju, priznaju se u dobiti ili gubitku.

Za ne monetarnu financijsku imovinu raspoloživu za prodaju, sve promjene u fer vrijednosti uključujući i one vezane uz tečajne razlike, priznaju se u ostaloj sveobuhvatnoj dobiti. Prilikom prodaje ili daljnjeg nepriznavanja financijske imovine raspoložive za prodaju, svi kumulirani dobiti ili gubici se prenose iz ostale sveobuhvatne dobiti u dobiti ili gubitak.

Prihod od kamata na monetarnu imovinu po fer vrijednosti kroz račun dobiti i gubitka se priznaje kao prihod od kamata po kuponskoj kamatnoj stopi.

Dobici i gubici od financijskih instrumenata koji se vrednuju po amortiziranom trošku mogu također nastati prilikom prestanka priznavanja ili umanjena vrijednosti financijskog instrumenta i priznaju se kroz dobit ili gubitak.

Izdvojeno od dobitaka i gubitaka nastalih zbog promjene fer vrijednosti financijske imovine raspoložive za prodaju koji se priznaju u ostaloj sveobuhvatnoj dobiti, kako je gore navedeno, svi ostali dobiti i gubici i kamate se priznaju kroz dobit ili gubitak u stavkama „Prihodi od ulaganja“ i „Financijski troškovi“.

#### Principi mjerenja fer vrijednosti

Fer vrijednost utvrđuje se kao cijena koja se može ostvariti prodajom imovine ili platiti za prijenos obveze u redovnoj transakciji između tržišnih sudionika na datum mjerenja na glavnom tržištu ili u njegovom nedostatku, cijena koja se može ostvariti na najpovoljnijem tržištu na kojem Grupa ima pristup na datum mjerenja. Fer vrijednost obveze također odražava njezin rizik neizvršenja. Ukoliko je dostupna, Grupa mjeri fer vrijednost instrumenta koristeći kotiranu tržišnu cijenu tog instrumenta na aktivnom tržištu.

## 1.3 Značajne računovodstvene politike (nastavak)

### (e) Financijski instrumenti (nastavak)

#### Principi mjerenja fer vrijednosti (nastavak)

Sukladno regulativi Agencije i kako je u skladu s MSFI 13 koriste se sljedeće cijene:

- zatvaranje Bloomberg Generic (BGN) cijene za dužničke i vlasničke vrijednosne papire
- za investicijske fondove koristi se cijena udjela službeno kotirana i objavljena od strane društva za upravljanje koje upravlja pripadnim fondom.

Tržište se smatra aktivnim ukoliko se transakcije vezane za imovinu ili obveze obavljaju dovoljno učestalo i u dovoljnom volumenu koji bi omogućio stalne informacije o cijenama. Ukoliko kotirana cijena na aktivnom tržištu nije dostupna, Grupa koristi tehnike vrednovanja koje maksimiziraju korištenje relevantnih izravno i neizravno dostupnih tržišnih ulaznih podataka te minimiziraju korištenje izvedenih ulaznih podataka.

Najprikladniji dokaz fer vrijednosti financijskog instrumenta (osim derivatnih financijskih instrumenata) pri početnom priznavanju je u pravilu transakcijska cijena, odnosno fer vrijednost dane ili primljene naknade. Ukoliko Grupa utvrdi da se fer vrijednost pri početnom priznavanju razlikuje od transakcijske cijene pri čemu fer vrijednost nije određena cijenom koja kotira na tržištu, za identičnu imovinu ili obvezu, niti se temelji na tehnici procjene koja koristi samo izravno i neizravno dostupne tržišne podatke, financijski instrument će se početno mjeriti po fer vrijednosti koja je prilagođena kako bi se razlika između fer vrijednosti pri početnom priznavanju i transakcijske cijene anulirala (poništala). Nadalje, ta razlika se priznaje u dobiti ili gubitku, proporcionalno kroz vrijeme trajanja instrumenta ali ne i nakon što se za vrednovanje iskoriste izravno i neizravno dostupni tržišni podaci ili je transakcija završena. Na dan izvještavanja Društvo nije imalo takvih financijskih instrumenata.

#### Umanjenje vrijednosti financijske imovine

Grupa na svaki datum izvještavanja provjerava postoje li objektivni dokazi za umanjene vrijednosti financijske imovine koja nije klasificirana po fer vrijednosti kroz račun dobiti i gubitka. Umanjenje vrijednosti financijske imovine provodi se ukoliko postoji objektivni dokaz da je nastupio događaj koji uzrokuje umanjene vrijednosti nakon početnog priznavanja imovine te da navedeni događaj ima utjecaj na buduće novčane tokove od imovine. koji se može pouzdano procijeniti.

Objektivni dokaz umanjenja vrijednosti financijske imovine uključuje značajne financijske poteškoće dužnika ili izdavatelja, nepodmirenje obveza ili kašnjenje dužnika, dugotrajan ili značajan pad fer vrijednosti vlasničkih vrijednosnica, restrukturiranje kredita ili predujma Grupe prema uvjetima koje Grupa inače ne bi razmatrala, indikacije da će dužnik ili izdavatelj ući u stečajni postupak, nestanak aktivnog tržišta za vrijednosnicu ili ostale izravno i neizravno dostupne podatke vezane uz skupinu imovine, kao što su nepovoljne promjene u platnom položaju dužnika ili izdavatelja unutar te skupine, ili ekonomski uvjeti koji su povezani s nepodmirenjima obveza unutar te skupine.

Gubitak od umanjenja vrijednosti imovine koja se vodi po amortiziranom trošku utvrđuje se kao razlika između knjigovodstvene vrijednosti financijske imovine i sadašnje vrijednosti očekivanih novčanih tokova diskontiranih originalnom efektivnom kamatnom stopom te imovine. Gubici se priznaju u dobiti ili gubitku putem kretanja u rezervaciji za umanjene vrijednosti kredita i predujmova. Kamatni prihod na imovinu umanjene vrijednosti i dalje se priznaje kroz amortizaciju diskonta. Ukoliko naknadni događaj rezultira smanjenjem iznosa gubitka od umanjenja vrijednosti, prethodno priznati gubitak od umanjenja vrijednosti se otpušta te priznaje u dobiti ili gubitku.

Gubitak od umanjenja vrijednosti dužničkih vrijednosnica raspoloživih za prodaju priznaje se prenošenjem razlike amortiziranog troška stjecanja i tekuće fer vrijednosti umanjene za prethodno priznato umanjene vrijednosti iz ostale sveobuhvatne dobiti u dobit ili gubitak. Ukoliko, u sljedećem periodu, fer vrijednost dužničkih vrijednosnica klasificiranih kao imovina raspoloživa za prodaju poraste i povećanje se može objektivno povezati sa događajem nastalim nakon što je umanjene vrijednosti priznato u dobiti ili gubitku, umanjene vrijednosti se poništava kroz dobit ili gubitak. Promjene u rezervaciji za umanjene vrijednosti koje se odnose na vremensku vrijednost novca odražavaju se kao dio prihoda od kamata.

U slučaju vlasničkih ulaganja klasificiranih kao imovina raspoloživa za prodaju, značajan ili produljeni pad tržišne vrijednosti ulaganja ispod originalnog troška stjecanja se uzima u obzir kod utvrđivanja je li vrijednost imovine umanjena. Ukoliko postoji takav dokaz za vlasničke vrijednosnice raspoložive za prodaju, kumulativni gubitak. izračunat kao razlika između troška stjecanja i tekuće fer vrijednosti umanjene za gubitak od umanjenja vrijednosti po toj financijskoj imovini prethodno priznatoj kroz dobit ili gubitak, prenosi se iz ostale sveobuhvatne dobiti i priznaje kroz dobit ili gubitak. Gubici od umanjenja vrijednosti priznati kroz dobit ili gubitak po vlasničkim vrijednosnicama ne ukidaju se naknadno kroz dobit ili gubitak, nego se sva povećanja vrijednosti do konačne prodaje priznaju u ostaloj sveobuhvatnoj dobiti.

## 1.3 Značajne računovodstvene politike (nastavak)

### (e) Financijski instrumenti (nastavak)

#### Specifični instrumenti

##### *Ugrađeni derivativi unutar ugovora o osiguranju*

Derivativi ponekad mogu biti dio hibridnog (kombiniranog) financijskog instrumenta ili ugovora o osiguranju koji uključuje i derivativ i osnovni ugovor, a koji rezultira time da neki od gotovinskih tokova hibridnog instrumenta variraju na sličan način kao i zasebni derivativi. Takvi derivativi se ponekad nazivaju ugrađeni derivativi.

Ugrađeni derivativi se odvajaju od osnovnog ugovora i vrednuju po fer vrijednosti, a promjene u fer vrijednosti ugrađenih derivativa uključuju se u dobiti ili gubitak ukoliko je udovoljeno sljedećim uvjetima:

- ekonomske karakteristike i rizici ugrađenih derivativa nisu usko povezani s ekonomskim karakteristikama i rizicima osnovnog ugovora,
- zaseban instrument s karakteristikama jednakim ugrađenom derivativu zadovoljio bi definiciju derivativa,
- hibridni instrument se ne vrednuje po fer vrijednosti. a promjene u njegovoj fer vrijednosti priznaju se u dobiti ili gubitku.

Ugrađeni derivativi, koji zadovoljavaju definiciju ugovora o osiguranju, ne moraju se odvajati od osnovnog ugovora. Nadalje, Grupa je iskoristila izuzeća koja pruža MSFI 4 te:

- ne odvaja i ne vrednuje po fer vrijednosti opciju osiguranika da otkupi ugovor o osiguranju za fiksni iznos (ili iznos koji se zasniva na fiksnom iznosu i kamatnoj stopi), čak i ako se ta cijena razlikuje od knjigovodstvene vrijednosti obveze iz osnovnog ugovora o osiguranju te
- ne odvaja i ne vrednuje po fer vrijednosti opciju osiguranika da otkupi ugovor s obilježjima diskrecijske participacije.

##### *Dužničke vrijednosnice*

Dužničke vrijednosnice klasificiraju se kao financijska imovina po fer vrijednosti kroz račun dobiti i gubitka, ulaganja koja se drže do dospelosti ili financijska imovina raspoloživa za prodaju, ovisno o svrsi za koju je dužnička vrijednosnica stečena.

##### *Depoziti kod banaka*

Depoziti kod banaka (s originalnim dospelosti preko 3 mjeseca) klasificiraju se kao zajmovi i potraživanja i vrednuju se po amortiziranom trošku umanjenom za eventualne gubitke od umanjenja vrijednosti.

##### *Zajmovi klijentima*

Zajmovi klijentima klasificiraju se kao zajmovi i potraživanja, a vrednuju se po amortiziranom trošku umanjenom za gubitke od umanjenja vrijednosti kako bi se prikazali procijenjeni nadoknadivi iznosi.

##### *Zajmovi i potraživanja od osiguranika*

Zajmovi i potraživanja od osiguranika klasificiraju se kao zajmovi i potraživanja, a iskazuju se u neto iznosu umanjeni za eventualne gubitke od umanjenja vrijednosti kako bi odražavali procijenjeni nadoknadivi iznosi.

##### *Vlasničke vrijednosnice*

Vlasničke vrijednosnice klasificirane kao financijska imovina raspoloživa za prodaju i financijska imovina po fer vrijednosti kroz račun dobiti i gubitka vrednuju se po fer vrijednosti, osim ukoliko za vlasničke vrijednosnice raspoložive za prodaju ne postoji pouzdana mjera fer vrijednosti, kada se one vrednuju po trošku stjecanja, umanjenom za umanjenje vrijednosti.

## 1.3 Značajne računovodstvene politike (nastavak)

### (e) Financijski instrumenti (nastavak)

#### Specifični instrumenti (nastavak)

##### *Ulaganja u fondove*

Ulaganja u otvorene i zatvorene investicijske fondove (osim ulaganja u fondove koji predstavljaju podružnice Društva) klasificiraju se kao financijska imovina po fer vrijednosti kroz račun dobiti i gubitka ili kao financijska imovina raspoloživa za prodaju te se vrednuju po fer vrijednosti.

##### *Ulaganja za račun i rizik vlasnika polica životnog osiguranja*

Ulaganja za račun i rizik vlasnika polica životnog osiguranja obuhvaćaju ulaganja osiguranika u unit-linked i vlasničke index-linked proizvode te se klasificiraju kao financijska imovina po fer vrijednosti kroz račun dobiti i gubitka.

##### *Potraživanja od kupaca i ostala potraživanja*

Potraživanja od kupaca i ostala potraživanja iskazuju se po amortiziranom trošku umanjenom za umanjene vrijednosti.

##### *Ulaganja u podružnice*

Ulaganja u podružnice koja se odnose na investicijske fondove vrednuju se po fer vrijednosti kroz račun dobiti i gubitka ili kao financijska imovina raspoloživa za prodaju, dok se sva ostala ulaganja u podružnice vrednuju po trošku umanjenom za umanjene vrijednosti u nekonsolidiranim financijskim izvještajima.

Ulaganja u podružnice konsolidiraju se metodom pune konsolidacije u konsolidiranim financijskim izvještajima.

##### *Obveze prema dobavljačima i ostale obveze*

Obveze prema dobavljačima i ostale obveze početno se priznaju po fer vrijednosti i naknadno po amortiziranom trošku.

##### **Netiranje financijskih instrumenata**

Financijska imovina i obveze se netiraju te se u izvještaju o financijskom položaju iskazuju u neto iznosu, u slučaju kada postoji zakonski provedivo pravo na prijeboj priznatih iznosa i postoji namjera namire na neto principu ili se stjecanje imovine i podmirenje obveza odvija istovremeno.

Prihodi i rashodi se iskazuju u neto iznosu samo kada je to dozvoljeno računovodstvenim standardima ili kada dobiti i gubici proizlaze iz grupe sličnih transakcija.

### (f) Novac i novčani ekvivalenti

Novac i novčani ekvivalenti za potrebe sastavljanja izvještaja o financijskom položaju i izvještaja o novčanom toku, uključuju novac u blagajni, depozite po viđenju kod banaka i ostala kratkotrajna visoko likvidna ulaganja s originalnim dospjećem do tri mjeseca ili kraće.

### (g) Troškovi osoblja

#### *Mirovinski doprinosi*

Grupa ima obvezu plaćanja mirovinskih doprinosa fondovima za mirovinsko osiguranje kojima upravljaju mirovinska društva u državnom ili privatnom vlasništvu u skladu sa zakonskim propisima. Obveza Grupe prestaje u trenutku kad se doprinosi podmire. Doprinosi se priznaju kao trošak u računu dobiti i gubitka kako nastaju.



### 1.3 Značajne računovodstvene politike (nastavak)

#### (g) Troškovi osoblja (nastavak)

##### *Plaćanja vezana uz vlasničke instrumente*

Ograničeni udjeli u dionicama (engl. restricted stock units ili RSU) i prava na sudjelovanje u dobiti od povećanja cijena dionica (engl. share appreciation rights ili SAR) matičnog društva Allianz SE dodijeljeni su Upravi Društva. Fer vrijednost iznosa plativih zaposlenicima vezanih za naknade u vlasničkim instrumentima, koje se podmiruju u novcu priznaju se kao trošak, uz pripadajuće povećanje obveze, tijekom perioda u kome zaposleni stječu bezuvjetno pravo na takvu naknadu. Obveza se ponovno vrednuje po fer vrijednosti na svaki datum izvještavanja i na datum namire, dok se sve promjene fer vrijednosti odmah priznaju u dobiti ili gubitku kao administrativni troškovi (troškovi osoblja-plaćanja vezana uz vlasničke instrumente koja se podmiruju u novcu).

Glavni uvjeti i odredbe RSU-a uključuju sljedeće:

- rok trajanja: 5 godina,
- razdoblje stjecanja prava: 4 godine nakon konačne dodjele,
- razdoblje testiranja: nema – Allianz će testirati prvog dana nakon razdoblja stjecanja prava,
- uvjeti izvedbe: nema,
- ograničenja vrijednosti: isplata je ograničena na 200% rasta cijena dionice u odnosu na cijenu odobrenja,
- namirenje: predviđa se nagodba u gotovini.

Allianz Grupa tretira RSU plan kao nagradu temeljenu na dionicama koja se podmiruje u gotovini. Pojedinačna društva koja dodjeljuju RSU-e moraju akumulirati obvezu i priznati odgovarajući trošak naknade od svakog datuma bilance u skladu s tretmanom za nagrade temeljene na dionicama podmirene u novcu. Ukupna obveza RSU-a mjeri se na temelju fer vrijednosti RSU-a na svaki datum bilance, a obračunava se tijekom petogodišnjeg razdoblja službe. Ova se obveza prilagođava kako fer vrijednost RSU-a varira zbog promjena u cijeni dionice Allianz.

##### *Kratkoročno nagrađivanje zaposlenika*

Obveze temeljem sustava kratkoročnog nagrađivanja zaposlenika iskazuju se na nediskontiranoj osnovi, a priznaju se kao trošak u trenutku pružanja pripadajuće usluge. Obveza se priznaje u iznosu za koji se očekuje da će biti isplaćen temeljem kratkoročnog sustava isplate novčanog bonusa ili sudjelovanja u dobiti kad Grupa ima sadašnju zakonsku ili izvedenu obvezu isplatiti taj iznos kao naknadu za uslugu koju je zaposlenik izvršio u prošlosti, a tu je obvezu moguće pouzdano procijeniti.

##### *Ostale naknade zaposlenicima*

Obveze po osnovi dugoročnih primanja zaposlenika, kao što su jubilarne nagrade i zakonske otpremnine, iskazuju se u neto iznosu sadašnje vrijednosti obveze za definirana primanja na datum izvještavanja. Za izračun sadašnje vrijednosti obveze koristi se metoda projicirane kreditne jedinice.

#### (h) Porez na dobit

Trošak poreza na dobit sastoji se od tekućeg i odgođenog poreza. Trošak poreza na dobit iskazuje se u dobiti ili gubitku s izuzetkom poreza na dobit koji se odnosi na stavke priznate u kapitalu i rezervama ili u ostaloj sveobuhvatnoj dobiti.

Tekući porez predstavlja očekivanu poreznu obvezu obračunatu na oporezivu dobit za godinu, koristeći porezne stope koje su bile na snazi ili su u suštini bile važeće na datum izvještavanja i sva usklađenja porezne obveze iz prethodnih razdoblja.

Odgođeni porezi priznaju se bilančnom metodom, odražavajući privremene razlike između knjigovodstvene vrijednosti imovine i obveza za potrebe financijskog izvještavanja i iznosa koji se koriste za potrebe izračuna poreza. Odgođeni porez ne priznaje se u slučaju ulaganja u podružnice ako se neće nadoknaditi u dogleđnoj budućnosti. Odgođeni porez izračunava se korištenjem poreznih stopa koje se očekuju primijeniti na privremene razlike kada će se one nadoknaditi ili namiriti, a na osnovi stopa koje su bile na snazi ili u suštini važeće na datum izvještavanja.

Odgođena porezna imovina priznaje se do iznosa za koji je vjerojatno da će buduća oporeziva dobit biti dostatna za korištenje privremenih razlika. Odgođena porezna imovina pregledava se na svaki datum izvještavanja te se smanjuje ukoliko više nije vjerojatno da će se povezana porezna korist moći realizirati. Odgođena porezna imovina i obveze se ne diskontiraju, a klasificiraju se kao dugotrajna imovina i/ili dugoročne obveze.

## 1.3 Značajne računovodstvene politike (nastavak)

### (i) Rezervacije

Rezervacija se priznaje kad Grupa, kao posljedicu prošlog događaja, ima sadašnju zakonsku ili izvedenu obvezu koja se može pouzdano procijeniti te je vjerojatno da će biti potreban odljev ekonomskih resursa radi podmirivanja te obveze. Rezervacije se utvrđuju diskontiranjem očekivanih budućih novčanih tokova koristeći stopu prije poreza koja odražava trenutnu tržišnu procjenu vremenske vrijednosti novca i rizike specifične za tu obvezu.

#### *Restrukturiranje*

Rezervacija za restrukturiranje se priznaje kada Grupa ima detaljan i formalan plan restrukturiranja te je restrukturiranje započelo ili je javno objavljeno. Budući poslovni rashodi se ne rezerviraju.

#### *Štetni ugovori*

Rezervacije po osnovi štetnih ugovora priznaju se kad su očekivane koristi od ugovora manje od troškova njihovog ispunjenja, koje nije moguće izbjeći. Rezervacije se iskazuju po sadašnjoj vrijednosti očekivanih troškova raskida ugovora ili očekivanih neto troškova nastavka realizacije ugovora, ovisno o tome koji je iznos niži. Prije formiranja rezervacije Grupa priznaje umanjenje vrijednosti imovine vezane uz taj ugovor ukoliko ono postoji. Računovodstvena politika za ugovore iz osiguranja prikazana je pod bilješkom 1.3 (q) *Pričuva za rizike koji nisu istekli*.

### (j) Kapital i rezerve

#### *Izdani dionički kapital*

Izdani dionički kapital predstavlja nominalnu vrijednost uplaćenih redovnih dionica koje su klasificirane u poziciju kapitala i rezervi, i denominiran je u kunama.

#### *Premija na emitirane dionice*

Premija na emitirane dionice predstavlja višak plaćenog iznosa iznad nominalne vrijednosti izdanih dionica.

#### *Ponovni otkup dioničkog kapitala*

Kod otkupa vlastitog dioničkog kapitala, plaćeni iznos, uključujući troškove koji se mogu izravno povezati s otkupom, priznaje se kao promjena izravno u kapitalu i rezervama. Otkupljene dionice klasificiraju se kao trezorske dionice te predstavljaju odbitnu stavku od kapitala i rezervi.

#### *Dividende*

Dividende na redovne dionice se priznaju kao obveza u razdoblju u kojem su izglasane.

#### *Zakonska rezerva*

Zakonska rezerva predstavlja akumulirane raspodjele iz zadržane dobiti u skladu sa Zakonom o osiguranju koji je bio na snazi do 31. prosinca 2005., a koji je zahtijevao da se najmanje jedna trećina neto dobiti nakon poreza za godinu prenese u neraspodjeljivu zakonsku rezervu sve dok ona ne dosegne polovinu prosječne zaračunate bruto premije u protekle dvije godine. Takav zahtjev nije postojao i ne postoji u verzijama Zakona o osiguranju od 1. siječnja 2006 do danas. Međutim, u skladu sa Zakonom o trgovačkim društvima, Društvo je obvezno izdvojiti 5% godišnje neto dobiti u zakonske rezerve, dok one zajedno s kapitalnim rezervama ne dostignu 5% temeljnog kapitala. Zakonske rezerve formirane temeljem Zakona o trgovačkim društvima mogu se iskoristiti za pokrivanje gubitaka koji su nastali u prethodnim razdobljima do visine 5% temeljnog kapitala, a koji se ne mogu pokriti iz dobiti tekuće godine ili kada nema drugih rezervi.

#### *Rezerva fer vrijednosti*

Rezerva fer vrijednosti obuhvaća nerealizirane neto dobitke i gubitke od promjena fer vrijednosti financijske imovine raspoložive za prodaju, neto od umanjenja vrijednosti i odgođenog poreza.

#### *Zadržana dobit*

Dobit za godinu, zadržana nakon raspoređivanja, prenosi se u rezerve ili zadržanu dobit temeljem odluke dioničara. Zadržana dobit raspoloživa je za raspodjelu dioničarima.

## 1.3 Značajne računovodstvene politike (nastavak)

### (k) Umanjenje vrijednosti nefinancijske imovine

Neto knjigovodstvena vrijednost nefinancijske imovine Grupe, izuzev razgraničenih troškova pribave (vidi računovodstvenu politiku 1.3 (b)), financijske imovine (vidi računovodstvenu politiku 1.3 (d)) i odgođene porezne imovine (vidi računovodstvenu politiku 1.3 (h)) preispituje se na svaki datum izvještavanja kako bi se utvrdilo postoje li indikacije umanjena vrijednosti.

Ako se utvrdi postojanje takvih indikacija, procjenjuje se nadoknadivi iznos imovine. Za imovinu koja nema konačan korisni vijek upotrebe te nematerijalnu imovinu koja još nije u upotrebi, nadoknadivi iznos procjenjuje se na svaki datum izvještavanja. Na datum izvještavanja Grupa nije imala ovakvu imovinu.

Gubitak od umanjena vrijednosti priznaje se kada je neto knjigovodstvena vrijednost imovine ili jedinice koja generira novac veća od njezinog nadoknadivog iznosa. Jedinica koja generira novac je najmanja prepoznata grupa imovine koja generira novčane tokove, a koji se mogu zasebno identificirati od onih za drugu imovinu i obveze. Gubitak od umanjena vrijednosti priznaje se u dobiti ili gubitku. Gubitak od umanjena vrijednosti priznat za imovinu koja generira novac raspodjeljuje se umanjujući knjigovodstvenu vrijednost imovine unutar te jedinice (skupine jedinica) na linearnoj osnovi.

Nadoknadivi iznos imovine i jedinice koja generira novac je vrijednost imovine u upotrebi ili neto prodajna cijena, ovisno o tome koji je iznos viši. Vrijednost u upotrebi procjenjuje se diskontiranjem očekivanih budućih gotovinskih tokova na njihovu sadašnju vrijednost koristeći diskontnu stopu prije poreza koja odražava trenutnu tržišnu procjenu vremenske vrijednosti novca i rizike specifične za tu imovinu.

Gubitak od umanjena vrijednosti priznat prethodnih godina procjenjuje se na svaki datum izvještavanja radi utvrđivanja da li je gubitak umanjen ili više niti ne postoji. Gubitak od umanjena vrijednosti se ukida ukoliko je došlo do promjena u procjenama koje su bile korištene za određivanje nadoknadivog iznosa. Gubitak od umanjena vrijednosti se ukida samo do knjigovodstvene vrijednosti imovine umanjene za akumuliranu amortizaciju, kakva bi bila izračunata da nije bio priznat gubitak od umanjena vrijednosti.

### (l) Prihodi

Računovodstvena politika vezana uz priznavanje prihoda od sklopljenih ugovora o osiguranju opisana je u bilješci 1.3 (p).

#### *Prihodi od ulaganja*

Prihod od kamata priznaje se u dobiti ili gubitku kako nastaje za sve kamatonosne financijske instrumente koji se mjere po amortiziranom trošku uz primjenu metode efektivne kamatne stope, tj. stope koje diskontira buduće gotovinske tokove na neto sadašnju vrijednost kroz vrijeme trajanja predmetnog ugovora ili trenutno važeće varijabilne kamatne stope. Prihod od kamata na monetarnu imovinu klasificiranu po fer vrijednosti kroz račun dobiti i gubitka se priznaje po kuponskoj kamatnoj stopi.

Prihodi od ulaganja također uključuju neto pozitivne tečajne razlike proizašle iz preračunavanja monetarne imovine i obveza po tečaju na datum izvještavanja; dividende; dobitke od promjene fer vrijednosti financijske imovine po fer vrijednosti kroz račun dobiti i gubitka i realizirane dobitke kod prestanka priznavanja financijske imovine raspoložive za prodaju.

Prihod od dividende priznaje se u dobiti ili gubitku na dan kada su dividende izglasane. Računovodstvena politika vezana za priznavanje financijskih prihoda opisana je u bilješci 1.3 (d) u poglavlju „Dobici i gubici“.

Prihod od ulaganja u nekretnine sastoji se od realiziranih dobitaka pri prodaji nekretnine, prihoda od najma i ostalih prihoda povezanih s ulaganjima u nekretnine. Prihod od najma od ulaganja u nekretnine priznaje se u dobiti ili gubitku linearnom metodom tijekom razdoblja trajanja najma.

#### *Prihod od provizija i naknada*

Naplaćena provizija ili potraživanje za proviziju koje od Grupe ne zahtijeva daljnje pružanje usluge priznaje se kao prihod na datum efektivnog početka ili produživanja odgovarajućih polica. Prihod od naknada i provizija uključuje prihod od provizije reosiguranja. Provizije za reosiguranje neživotnih osiguranja koje udovoljavaju definiciji troškova pribave razgraničavaju se na jednak način na koji se razgraničavaju troškovi pribave u neživotnim osiguranjima.

## 1.3 Značajne računovodstvene politike (nastavak)

### (m) Rashodi

#### *Poslovni rashodi*

Poslovni rashodi uključuju troškove pribave polica osiguranja, administrativne troškove i ostale operativne troškove.

#### *Troškovi pribave*

Troškovi pribave uključuju sve izravne troškove koji nastaju kod zaključivanja ugovora o osiguranju kao što su troškovi provizije prodajnih zastupnika, plaće prodajnog osoblja te troškovi marketinga i promocije.

Troškovi provizije za neživot priznaju se kako nastaju sukladno načelu obračunskog razdoblja, dok se troškovi provizije za život priznaju kako se plaćaju, što je u skladu s povezanim načelom priznavanja prihoda kao što je objašnjeno u računovodstvenoj politici 1.3 (p).

Računovodstvena politika Grupe vezana uz odgođene troškove pribave prikazana je u računovodstvenoj politici 1.3 (b).

#### *Administrativni troškovi*

Administrativni troškovi uključuju troškove osoblja, amortizaciju nekretnina i opreme, trošak najma i ostale troškove. Ostali troškovi uključuju uglavnom troškove naplate premija, troškove otkaza polica osiguranja, troškove koji se odnose na upravljanje portfeljem i administrativne troškove poslova reosiguranja.

#### *Financijski rashodi*

Financijski rashodi uključuju kamatne rashode koji se priznaju primjenom efektivne kamatne stope i neto negativne tečajne razlike koje nastaju prilikom preračunavanja monetarne imovine i obveza po tečaju na datum izvještavanja.

Financijski rashodi također uključuju neto gubitke zbog promjene fer vrijednosti financijske imovine po fer vrijednosti kroz račun dobiti i gubitka i neto realizirane gubitke zbog prestanka priznavanja financijske imovine raspoložive za prodaju. Računovodstvena politika koja objašnjava financijske rashode prikazana je u bilješci 1.3 (d) *Dobici i gubici*.

### (n) Klasifikacija ugovora

Za klasifikaciju ugovora o osiguranju, Grupa koristi Group Accounting Manual, koji se odnosi na računovodstvene politike Allianz Grupe.

Ugovor klasificirani kao ugovori o osiguranju su oni unutar kojih Grupa preuzima značajan osigurateljni rizik od ugovaratelja na način da potvrđuje da će isplatiti naknadu ugovaratelju osiguranja, odnosno korisniku osiguranja, ukoliko se dogodi određeni neizvjestan budući događaj (osigurani slučaj) koji negativno utječe na ugovaratelja odnosno korisnika osiguranja.

Kako bi se odredio značajan rizik osiguranja, Grupa koristi sljedeće opće smjernice; značajnost osigurateljnog rizika se određuje na temelju odnosa isplate u slučaju smrti i isplate u slučaju doživljenja ili otkupne vrijednosti pojedinačnog ugovora o osiguranju; značajan osigurateljni rizik (%) = ( isplata u slučaju smrti)/(isplata u slučaju doživljenja ili otkupna vrijednost). Ukoliko je navedeni postotak veći od 110%, ugovor se klasificira kao ugovor o osiguranju. Ukoliko je navedeni postotak između 105% i 110%, ugovor zahtjeva daljnje analize sukladno njegovim specifičnim uvjetima. Iz iznosa otkupne vrijednosti moraju biti isključene sve povezane naknade.

Generalno gledajući, ugovor sadrži značajan osigurateljni rizik ukoliko isplata u slučaju smrti može značajno varirati u odnosu na volatilnost na tržištu kapitala.

Općenito, ukoliko naknada za slučaj smrti nije određena kao postotak od otkupne vrijednosti (npr. 101% otkupne vrijednosti) , ugovori koji pružaju naknadu u slučaju smrti i otkupa ili doživljenja su osigurateljni ugovori jer na početku ugovora otkupna vrijednost može biti zanemariva a naknada u slučaju smrti je značajna.

Osigurateljni rizik nije financijski rizik. Financijski rizik je rizik od moguće buduće promjene jedne ili više varijabli: kamatne stope, cijene vrijednosnice, cijene robe, deviznog tečaja, indeksa cijena ili stopa, kreditnog rejtinga, kreditnog indeksa ili druge varijable, pod uvjetom da nefinancijske varijable nisu specifične za ugovornu stranu.

Ugovori prema kojima prijenos osigurateljnog rizika na Društvo od ugovaratelja osiguranja nije značajan klasificiraju se kao ugovori o ulaganju. Na datum izvještavanja Grupa nije imala takve investicijske ugovore.

### 1.3 Značajne računovodstvene politike (nastavak)

#### (n) Klasifikacija ugovora (nastavak)

##### *Ugovori s obilježjima diskrecijske participacije*

I ugovori o osiguranju i ugovori o ulaganju mogu sadržavati obilježja diskrecijske participacije. Ugovor s obilježjima diskrecijske participacije je ugovorno pravo vlasnika police osiguranja da kao dodatak zajamčenim minimalnim uplatama zaprimi i dodatne uplate koje će izgledno biti značajan dio ukupnih ugovornih plaćanja, a čiji su iznos ili vrijeme ugovoreni na diskrecijsko pravo izdavatelja i koje se ugovorno temelje na:

- izvršavanje određenog skupa ugovora ili određene vrste ugovora,
- realizirani i/ili nerealizirani povrati od ulaganja u određeni skup imovine koji posjeduje izdavatelj ili
- dobit ili gubitak društva koje izdaje ugovore.

Diskrecijski element navedenih ugovora evidentira se kao obveza u okviru pričuve za životno osiguranje na način da se zajamčene obveze povećavaju diskrecijskim bonusima. Rezerva za diskrecijski bonus u okviru pričuve za životno osiguranje može obuhvaćati iznose koji nastaju u vezi s policama koje sudjeluju, a za koje raspodjela sredstava nije utvrđena na datum izvještavanja. Kada se utvrdi raspodjela sredstava, iz navedenog fonda provode se odgovarajući transferi.

Na datum izvještavanja rezerviranja za diskrecijske bonuse Grupe iznosila su 36,7 milijuna kuna (2020 .: 40,4 milijuna kuna) što je uključeno u rezervacije za životno osiguranje. Od tog iznosa 3,5 milijuna kuna (2020 .: 2,5 milijuna kuna) nije alocirano pojedinačnim osiguranicima.

#### (o) Premije

Policirane premije neživotnog osiguranja priznaju se od početka trajanja osigurateljnog pokrivača osim za produljenu garanciju (ostala osiguranja od odgovornosti) za koju se premija priznaje od početka ugovora o osiguranju. Primici od ostalih osigurateljnih proizvoda prije tog datuma tretiraju se kao obveza za primljene predujmove. Premije su objavljene bruto od provizija posrednicima i isključuju poreze i doprinose na premije.

Policirane premije uključuju korekcije za ispravak vrijednosti dospjelih iznosa potraživanja (starije od 120 dana) od vlasnika police osiguranja, npr.: promjenu iznosa premije u sljedećoj godini i kretanja rezervacije za umanjenje vrijednosti za dospjele iznose potraživanja od vlasnika police osiguranja.

Zarađeni dio primljenih premija, uključujući police koje još nisu zatvorene, priznaje se kao prihod. Premije se zarađuju od datuma preuzimanja rizika, tijekom razdoblja pokrivača, na temelju obrasca preuzetih rizika. Premije pasivnih poslova reosiguranja priznaju se kao rashod u skladu s obrascem primljenih usluga reosiguranja, u istom računovodstvenom razdoblju kao i premije za odgovarajući izravni posao osiguranja. Dio cediranih premija reosiguranja tretira se kao predujam.

U skladu s izuzećima koje dozvoljava MSFI 4 te praksom koja prevladava na tržištu, Grupa nastavlja s politikom priznavanja premija životnih osiguranja na gotovinskom načelu.

#### (p) Pričuva prijenosnih premija

Pričuva prijenosnih premija sadrži dio bruto policirane premije za koju se procjenjuje da će se zaraditi u sljedećoj ili narednim financijskim godinama, izračunata po pojedinoj polici korištenjem obračuna sa ravnomjernom raspodjelom rizika u vremenu (engl. pro rata temporis) i korigira se, ako je potrebno, za ugovore o osiguranju kod kojih se visina pokrivača (rizika) mijenja u vremenu trajanja. Pričuva prijenosnih premija životnih osiguranja uključuje se unutar matematičke pričuve životnog osiguranja.

Pričuva prijenosne premije kod pojedinačnog ugovora o osiguranju oblikuje se u visini onog dijela zaračunate premije koji se odnosi na pokrivače osiguranja za osiguravateljni period nakon obračunskog razdoblja za koji se izračunava pričuva. Za izračun bruto prijenosne premije za neživotna osiguranja sa jednakom disperzijom rizika, koristi se metoda pojedinačne kalkulacije u vremenu.

Udio reosiguranja u pričuvi prijenosne premije računa se temeljem ugovora o reosiguranju.

### 1.3 Značajne računovodstvene politike (nastavak)

#### (q) Pričuva za rizike koji nisu istekli

Društvo formira pričuva za rizike koji nisu istekli, a proizlaze iz neživotnog osiguranja tamo gdje očekivana vrijednost šteta i troškova (uključujući odgođene troškove pribave i administrativne troškove za koje je vjerojatno da će nastati nakon završetka financijske godine), koji se odnose na neistekla razdoblja polica na snazi na datum izvještavanja, nadilazi pričuva prijenosnih premija vezanu za te police, nakon oduzimanja bilo kakvih odgođenih troškova pribave. Pričuva za rizike koji nisu istekli se računa zasebno za pojedine skupine osiguranja kojima se zajednički upravlja, prije uzimanja u obzir značajnih povrata od investicija. Test adekvatnosti obveza za životna i neživotna osiguranja i povezana imovina i obveze detaljnije se analiziraju u računovodstvenoj politici 1.3 (w) te u bilješci 1.7.

#### (r) Pričuva šteta

Pričuva šteta predstavlja procijenjeni konačni trošak namire svih šteta, uključujući izravne i neizravne troškove namire, proizašle iz događaja koji su nastali do datuma izvještavanja. Pričuva osiguranja neživota sadrži pričuva za prijavljene a nelikvidirane štete, pričuva za nastale, a neprijavljene štete i pričuva za trošak obrade šteta.

Ostale pričuve za ugovore neživotnih osiguranja uključuju pričuve za bonuse i popuste. Pričuva za bonuse i popuste oblikuje se u visini iznosa na čiju isplatu osiguranici imaju pravo s osnove sudjelovanja u dobiti, a na temelju ugovora o osiguranju ili kao buduće djelomično sniženje premije temeljeno ugovorom o osiguranju.

#### (s) Pričuva za ugovore životnih osiguranja

Pričuva osiguranja života izračunao je aktuar Grupe, imajući u vidu načela postavljena regulativom za izračun matematičke pričuve za osiguratelje života, izdane od strane HANFA-e. Pričuva osiguranja života izračunata je na temelju važećih premija, upotrebom Zillmer metode, uzimajući u obzir stvarne troškove pribave, naplate i administrativne troškove, kao i sva zajamčena primanja i bonuse već objavljene i predložene. Usvojena je prospektivna metoda vrednovanja na osnovu neto premija, izuzev za proizvode gdje se pričuva temelji na fer vrijednosti povezane imovine (engl unit-linked i indeks-linked).

Grupa koristi stopu Zillmera u rasponu od 0% do 3,5% od ugovorene osigurane svote ili godišnje premije rente ovisno o proizvodu i distribucijskom kanalu. Primijenjena stopa Zillmera unutar je ograničenja propisanih od strane HANFA-e.

Pričuva osiguranja života za unit-linked proizvode iskazana je po fer vrijednosti povezanog ulaganja.

Pričuva se inicijalno mjeri korištenjem pretpostavki korištenih za izračun odgovarajućih premija koje ostaju nepromijenjene, osim u slučaju nastanka neadekvatnosti obveze, ili ako HANFA propiše drugačije.

Test adekvatnosti obveza (engl. liability adequacy test ili LAT) provodi se na svaki datum izvještavanja od strane aktuara Grupe koristeći tekuće procjene budućih novčanih tokova po ugovorima o osiguranju (vidi računovodstvenu politiku 1.3 (w) i bilješke 1.7 i 1.8. Ako te procjene pokažu da je neto knjigovodstvena vrijednost pričuve nedovoljna obzirom na procijenjene buduće novčane tokove, razlika se priznaje u dobiti ili gubitku uz odgovarajuće povećanje pričuve osiguranja života.

Iznos bonusa za alokaciju na vlasnike polica nepovratno je fiksiran na datum izvještavanja i prikazan je unutar pričuve osiguranja života. Grupa nema politiku smanjenja provizija za diskrecijske bonuse, u korist Grupe, jednom kada je pričuva formirana. Iznos bonusa za alokaciju utvrđuje se na datum izvještavanja i prikazuje u okviru pričuve osiguranja života.

### 1.3 Značajne računovodstvene politike (nastavak)

#### (t) Štete

##### *Štete proizašle iz poslova osiguranja neživota*

Nastale štete iz poslova osiguranja neživota sastoje se od šteta i troškova obrade šteta plaćenih tijekom financijske godine zajedno s kretanjem pričuva za nelikvidirane štete.

Likvidirane štete evidentiraju se u trenutku procesiranja štete i priznaju se (određuju) kao iznos koji će biti plaćen za namiru štete. Likvidirane štete u osiguranju neživota povećavaju se za troškove obrade šteta. Naplaćene štete nadoknađene od trećih strana i štete nadoknađive od trećih strana koje se predviđaju naplatiti umanjuju likvidirane štete.

Pričuve šteta temeljem procjene pojedinačnih šteta i statističkih metoda čine pričuve Grupe za procijenjeni konačni trošak namire svih šteta nastalih, ali neisplaćenih do datuma izvještavanja, bilo da su prijavljene ili ne, zajedno s povezanim internim i eksternim troškovima obrade šteta i prikladnom marginom opreznosti. Pričuva za prijavljene, a nelikvidirane štete se utvrđuje temeljem pojedinačne procjene svake prijavljene štete. Pričuva za nastale, a neprijavljene štete se utvrđuje temeljem statističkih podataka i aktuarskih metoda. uzevši u obzir interne i eksterne predvidive događaje, poput promjena u proceduri obrade šteta, inflacije, sudskih trendova, zakonodavnih promjena i povijesnih iskustva i trendova.

Predviđene naknade od reosiguranja objavljene su zasebno kao imovina. Reosiguranje i drugi povrti procjenjuju se na sličan način kao i procjena pričuve šteta.

Dio plaćanja po štetama osiguranja od auto odgovornosti (AO) je u obliku renti. Pričuva za takve štete formira se kao sadašnja vrijednost očekivanih plaćanja tijekom cijelog perioda trajanja prava oštećene strane diskontiranjem svakog plaćanja i rezerviranog iznosa pomoću indeksa plaća. Uz izuzetak rentnih šteta, Grupa ne diskontira pričuve za prijavljene štete.

Premda rukovodstvo smatra da je bruto pričuva za štete i povezane povrate od reosiguranja iskazana u odgovarajućem iznosu na temelju njima trenutno raspoloživih informacija i događaja, konačna obveza će varirati kao rezultat naknadnih informacija i događaja i može rezultirati značajnim korekcijama rezerviranih iznosa. Korekcije iznosa pričuva šteta formiranih u prethodnim godinama reflektiraju se u financijskim izvještajima razdoblja u kojem je došlo do korekcije te se objavljuju zasebno ako su značajne. Korištene metode i učinjene procjene redovito se pregledavaju, što je dalje objašnjeno u bilješci 1.6.

##### *Štete iz poslova životnog osiguranja*

Štete iz poslova životnog osiguranja odražavaju troškove svih šteta tijekom godine, uključujući bonuse osiguranicima alocirane u očekivanju objave bonusa.

#### (u) Reosiguranje

Grupa cedira premije u reosiguranje u sklopu redovnog poslovanja sa svrhom ograničavanja neto potencijalnog gubitka kroz diverzifikaciju rizika. Ugovori o reosiguranju ne oslobađaju Grupu njene izravne obveze prema vlasnicima polica.

Cedirane premije i nadoknađivi iznosi prezentirani su u dobiti ili gubitku i izvještaju o financijskom položaju na bruto principu. Samo se ugovori iz kojih proizlazi značajan prijenos rizika osiguranja računovodstveno evidentiraju kao ugovori o osiguranju. Iznosi naplativi po takvim ugovorima priznaju se u istoj godini kao i povezana šteta. Ugovori koji ne prenose značajan rizik osiguranja (tj. financijsko reosiguranje), računovodstveno se evidentiraju kao depoziti. Tijekom 2021. i 2020. Grupa nije imala takvih ugovora. Troškovi reosiguranja povezani sa ugovorima životnog osiguranja se obračunavaju za period trajanja polica osiguranja koristeći procjene koje su konzistentne s onima koje su korištene prilikom obračuna polica.

Imovina iz poslova reosiguranja uključuje iznose potraživanja od društava za reosiguranje za cedirane obveze iz osiguranja. Iznosi naplativi od reosiguratelja su procijenjeni na način koji je konzistentan s pričuvama za štete ili isplaćenim štetama po osnovi reosigurane police. Imovina iz poslova reosiguranja predstavlja stvarne ili procijenjene iznose koji su, na osnovi ugovora o reosiguranju, naplativi od reosiguratelja u vezi s tehničkim pričuvama. Iznosi naplativi na temelju ugovora o reosiguranju procjenjuju se na umanjenje vrijednosti na svaki izvještajni datum uz primjenu iste metodologije koja je primijenjena za zajmove i potraživanja kako je prikazano u računovodstvenoj politici 1.3 (d).

Grupa formira rezervacije za procijenjenu nenaplativu imovinu iz poslova reosiguranja, ukoliko takva postoji. Za takvu se imovinu procjenjuje umanjenje vrijednosti ukoliko za to postoji objektivni dokaz i to kao rezultat događaja koji su se pojavili nakon početnog priznavanja, da Grupa neće biti mogućnosti naplatiti dospjele iznose, kao i činjenica da događaj ima utjecaj na iznose koje će Grupa primiti od reosiguravatelja te se može pouzdano izmjeriti.

## 1.3 Značajne računovodstvene politike (nastavak)

### u) Reosiguranje (nastavak)

#### *Provizije reosiguranja i sudjelovanje u dobiti*

Provizija reosiguranja i sudjelovanje u dobiti uključuju provizije koje su primljene ili se potražuju od reosiguratelja i sudjelovanje u dobiti temeljem ugovora o reosiguranju. Provizije za reosiguranje neživota razgraničavaju se na način konzistentan razgraničavanju troškova pribave u neživotnom osiguranju.

### (v) Obveze i povezana imovina s osnove testa adekvatnosti obveza

Ugovori o osiguranju testiraju se radi utvrđivanja adekvatnosti obveza diskontiranjem tekućih procjena svih budućih ugovornih novčanih tokova i uspoređujući taj iznos s knjigovodstvenom vrijednošću obveza neto od odgođenih troškova pribave. Prilikom provođenja navedenih testova koriste se postojeće najbolje procjene budućih ugovorenih novčanih tokova kao i troškova obrade šteta i administrativnih troškova. Tamo gdje se utvrdi nedostatak obveza, formira se dodatna pričuva i Grupa priznaje gubitak u dobiti ili gubitku.

MSFI 4 zahtjeva test za adekvatnost obveza koje proizlaze iz ugovora o osiguranju. Grupa procjenjuje na svaki izvještajni datum da li su priznate obveze osiguranja adekvatne, koristeći tekuće procjene budućih novčanih tokova svih ugovora o osiguranju. Ukoliko te procjene pokažu da je knjigovodstveni iznos obveza iz osiguranja (uvećanih za pripadajuće odgođene troškove pribave) neadekvatan u svjetlu procijenjenih budućih novčanih tokova, cjelokupni manjak se priznaje u dobiti ili gubitku. Procjena budućih novčanih tokova temelji se na realnim pretpostavkama aktuara uzimajući u obzir iskustvo nastanka šteta, aktualne demografske tablice, stope smrtnosti i obolijevanja, povrate na ulaganja, troškove i inflaciju.

### (w) Mjerenje obveza na temelju unit-linked i index-linked ugovora o osiguranju

Obveze vezane uz unit-linked i index-linked ugovore predstavljaju ugovore o osiguranju i vode se po fer vrijednosti kroz račun dobiti i gubitka. Transakcijski troškovi i pristupne naknade u vezi s financijskim obvezama mjerenima po fer vrijednosti ne uključuju se prilikom početnog mjerenja i priznaju se kao rashod u trenutku nastanka u računu dobiti i gubitka. Povezana financijska obveza mjeri se na temelju neto knjigovodstvene vrijednosti imovine koja se drži radi pokrića pričuve.

### (x) Potraživanja i obveze iz osiguranja

Potraživanja i obveze iz osiguranja uključuju potraživanja i obveze proizašle iz ugovora o osiguranju i reosiguranju koje je Grupa sklopila. Potraživanja iz osiguranja početno se priznaju po nominalnoj vrijednosti sukladno ugovoru. Potraživanja iz osiguranja se naknadno mjere po amortiziranom trošku umanjeno za ispravak vrijednosti. Umanjenje vrijednosti se u punom iznosu obračunava za potraživanja po osnovi premije osiguranja kod kojih je dug stariji od 120 dana od dospijeca. Obveze iz osiguranja se početno priznaju po nominalno vrijednosti sukladno ugovoru.



### 1.3 Značajne računovodstvene politike (nastavak)

#### (y) Usvajanje novih ili izmijenjenih standarda i tumačenja

**Olakšice za najmove u kontekstu pandemije bolesti COVID-19 – Dodaci MSFI-ju 16 objavljeni 28. svibnja 2020. godine i na snazi za godišnja razdoblja koja počinju na dan ili nakon 1. lipnja 2020.** Dodatkom je najmoprimcima odobrena olakšica u obliku neobveznog izuzeća od obveze procjenjivanja predstavlja li olakšica za najmove koja je uvedena zbog učinaka pandemije bolesti COVID-19 izmjenu najma. Najmoprimci mogu odabrati hoće li olakšicu za najmove iskazivati na isti način kao što bi to činili da nije riječ o izmjenama najma. Praktično rješenje primjenjuje se samo na olakšice na najamnine koje su uvedene kao izravna posljedica pandemije bolesti COVID-19 i samo ako su ispunjeni svi uvjeti navedeni u nastavku: uslijed izmjene plaćanja najma revidirana je naknada za najam koja je suštinski jednaka ili je manja od naknade za najam kakva je bila neposredno prije izmjene; svako umanjeње iznosa plaćanja najma utječe samo na plaćanja koja dospijevaju na dan ili prije 30. lipnja 2021. godine; i nema bitnih izmjena ostalih uvjeta najma. Grupa nije s najmodavcima ugovorila razne olakšice za najmove nekretnina.

Sljedeći dopunjeni standardi na snazi su od 1. siječnja 2021. godine, ali nisu imali značajan utjecaj na Grupu:

**Reforma referentnih kamatnih stopa (IBOR-a) – 2. faza, Dodaci MSFI-ju 9, MRS-u 39, MSFI-ju 7, MSFI-ju 4 i MSFI-ju 16 (objavljeni 27. kolovoza 2020. godine i na snazi za godišnja razdoblja koja počinju na dan ili nakon 1. siječnja 2021. godine).** Dodaci obuhvaćeni 2. fazom odnose se na pitanja koja proizlaze iz provedbe reformi, uključujući zamjenu jedne referentne vrijednosti alternativnom vrijednošću. Dodaci obuhvaćaju sljedeća područja:

- Iskazivanje promjena u osnovi za utvrđivanje ugovornih novčanih tokova koje su nastale kao rezultat reforme IBOR-a: Za instrumente na koje se primjenjuje mjerenje po amortiziranom trošku, dodaci od subjekata zahtijevaju da, kao praktično rješenje, promjenu osnove za utvrđivanje ugovornih novčanih tokova koja je nastala kao rezultat reforme IBOR-a iskažu ažuriranjem efektivne kamatne stope koristeći smjernice iz stavka B5.4.5 MSFI-ja 9. Na temelju navedenog, ne priznaje se neposredni dobitak ili gubitak. Ovo praktično rješenje odnosi se samo na takvu promjenu i samo u mjeri u kojoj je to potrebno kao izravna posljedica reforme IBOR-a, a nova osnova u ekonomskom smislu odgovara prethodnoj osnovi. Osiguravatelji koji primjenjuju privremeno izuzeće prema MSFI-ju 9 također moraju primijeniti isto praktično rješenje. Izmijenjen je i MSFI 16 koji od najmoprimaca sada zahtijeva da koriste slično praktično rješenje kod iskazivanja izmjena najma zbog kojih dolazi do promjene osnove za određivanje budućih plaćanja najma kao rezultat reforme IBOR-a. Datum završetka primjene olakšica iz 1. faze koje se odnose na komponente rizika koje nisu ugovorom utvrđene u odnosima zaštite: Dodaci 2. faze zahtijevaju od subjekta da u budućnosti prestane primjenjivati olakšice iz 1. faze na komponentu rizika koja nije ugovorom utvrđena u trenutku kada dođe do promjena u komponenti rizika koja nije ugovorom utvrđena ili kada se odnos zaštite završi, ovisno o tome koji datum nastupi ranije. U dodacima 1. faze nije naveden datum završetka primjene olakšica za komponente rizika.
- Dodatna privremena izuzeća od primjene određenih zahtjeva koji se odnose na računovodstvo zaštite: Dodacima 2. faze uvodi se nekoliko dodatnih privremenih oslobođenja od obveze primjene određenih zahtjeva koji se odnose na računovodstvo zaštite iz MRS-a 39 i MSFI-ja 9 na odnose zaštite na koje je izravno utjecala reforma IBOR-a.
- Dodatne objave predviđene MSFI-jem 7 koje se odnose na reformu IBOR-a: Dodaci zahtijevaju objavu: (i) načina na koji subjekt upravlja prelaskom na alternativne referentne stope, tijeka prelaska i rizika koji proizlaze iz navedenog prelaska; (ii) kvantitativnih informacija o derivativnim i nederivativnim instrumentima koje tek očekuje prelazak na navedene stope, razvrstanih prema značajnoj referentnoj kamatnoj stopi; i (iii) opisa svih promjena strategije upravljanja rizicima koje proizlaze iz reforme IBOR-a.

**Učinak reforme referentnih kamatnih stopa (IBOR-a).** Reforma i zamjena različitih referentnih kamatnih stopa ('IBOR') regulatorima su postali prioritet. Većina IBOR-a prestala bi se objavljivati do 31. prosinca 2021. godine, dok bi se određene stope LIBOR-a u USD prestale objavljivati do 30. lipnja 2023. godine. Društvo i Grupa ne očekuju utjecaj IBOR reforme.

### 1.3 Značajne računovodstvene politike (nastavak)

#### (z) Novi standardi i tumačenja koji još nisu usvojeni (nastavak)

Objavljeno je nekoliko novih standarda i tumačenja koji su obvezni za godišnja razdoblja koja počinju na dan ili nakon 1. siječnja 2022. godine ili kasnije, a koje Grupa/Društvo nije ranije usvojila/usvojilo.

**Prodaja ili unos imovine između investitora i njegovog pridruženog društva ili zajedničkog pothvata – Dodaci MSFI-ju 10 i MRS-u 28 (objavljeni 11. rujna 2014. godine i na snazi za godišnja razdoblja koja počinju na dan ili nakon dana koji će utvrditi IASB).** Ovim se dodacima rješava nedosljednost između zahtjeva iz MSFI-ja 10 i zahtjeva iz MRS-a 28 koji se odnose na prodaju ili unos imovine između investitora i njegovog pridruženog društva ili zajedničkog pothvata.

Iz dodataka proizlazi da se puni iznos dobitka ili gubitka priznaje kada transakcija uključuje poslovanje. Djelomični iznos dobitka ili gubitka priznaje se kada transakcija uključuje imovinu koja ne predstavlja poslovanje, čak i ako se radi o imovini ovisnog društva.

**MSFI 17 „Ugovori o osiguranju” (objavljen 18. svibnja 2017. godine i na snazi za godišnja razdoblja koja počinju na dan ili nakon 1. siječnja 2021. godine, datum stupanja na snagu je naknadno promijenjen na 1. siječnja 2023. dodacima MSFI-u 17 kako je opisano u tekstu dolje).** MSFI 17 zamjenjuje MSFI 4 koji je društvima omogućio da nastave iskazivati ugovore o osiguranju primjenjujući postojeće prakse. Iz tog je razloga ulagačima bilo teško uspoređivati financijsku uspješnost inače sličnih osiguravajućih društava. MSFI 17 je standard koji primjenjuje jedinstveno načelo za iskazivanje svih vrsta ugovora o osiguranju, uključujući ugovore o reosiguranju osiguravatelja. Standard zahtijeva priznavanje i mjerenje skupina ugovora o osiguranju po: (i) sadašnjoj vrijednosti budućih novčanih tokova usklađenoj za rizik (novčani tokovi namijenjeni ispunjenju ugovora) koja uključuje sve dostupne informacije o novčanim tokovima namijenjenim ispunjenju ugovora kako bi bili usklađeni s informacijama dostupnim na tržištu; uvećanoj (ako je ova vrijednost obveza) ili umanjenoj (ako je ova vrijednost imovina) za (ii) iznos koji predstavlja neostvarenu dobit skupine ugovora (marža za ugovorenu uslugu). Osiguravatelji će priznavati dobit za skupinu ugovora o osiguranju tijekom razdoblja pokrića i kako se budu oslobađali od rizika. Ako skupina ugovora ostvaruje ili će ostvarivati gubitak, subjekt će priznavati taj gubitak kako nastane. Grupa i Društvo očekuje da će primijeniti standard na jamstva za ispunjenje ugovora koje izdaje i trenutno procjenjuje utjecaj novog standarda na svoje konsolidirane financijske izvještaje. Također se razmatra potencijalni utjecaj na osigurateljne proizvode ugrađene u zajmove i slične instrumente.

**Dodaci MSFI-ju 17 i dodatak MSFI-ju 4 (objavljeni 25. lipnja 2020. godine i na snazi za godišnja razdoblja koja počinju na dan ili nakon 1. siječnja 2023. godine).** Dodaci sadrže niz pojašnjenja u svrhu olakšanja provedbe MSFI-ja 17, pojednostavljivanja određenih zahtjeva standarda i samog prijelaza na standard. Dodaci obuhvaćaju osam područja MSFI-ja 17, ali njima se ne namjeravaju izmijeniti temeljna načela standarda. MSFI 17 izmijenjen je na sljedeći način:

- **Datum stupanja na snagu:** Datum stupanja na snagu MSFI-ja 17 (zajedno s dodacima) odgođen je za dvije godine i sada se odnosi na godišnja izvještajna razdoblja koja počinju na dan ili nakon 1. siječnja 2023. godine; a fiksni datum isteka privremenog izuzeća od obveze primjene MSFI-ja 9 i MSFI-ja 4 također je odgođen i sada se odnosi na godišnja izvještajna razdoblja koja počinju na dan ili nakon 1. siječnja 2023. godine.
- **Očekivani povrat novčanih tokova od stjecanja osiguranja:** Subjekt je dužan rasporediti dio troškova stjecanja na povezana očekivana obnavljanja ugovora i priznavati te troškove kao imovinu sve dok ne prizna obnavljanje ugovora. Subjekti su dužni procijeniti nadoknadivost imovine na svaki datum izvještavanja i uključiti određene informacije o imovini u bilješke uz financijske izvještaje.
- **Marža za ugovorenu uslugu koja se može pripisati investicijskim uslugama:** Potrebno je utvrditi jedinice pokrića, uzimajući u obzir stupanj koristi i očekivano razdoblje pokrića osiguranja i investicijskih usluga, za ugovore sklopljene s varijabilnom naknadom i za ostale ugovore s „uslugom povrata ulaganja” sklopljene prema općem modelu. Troškove povezane s investicijskim aktivnostima treba uključiti kao novčane tokove u okviru ugovora o osiguranju, ako subjekt obavlja takve aktivnosti kako bi se povećale koristi od pokrića osiguranja za osiguranika.
- **Postojeći ugovori o reosiguranju – nadoknada gubitaka:** Kada subjekt prizna gubitak od početnog priznavanja štetne skupine osnovnih ugovora o osiguranju ili od uključivanja štetnih osnovnih ugovora u skupinu ugovora, subjekt bi trebao prilagoditi maržu za ugovorenu uslugu povezanu skupine postojećih ugovora o reosiguranju i priznati dobitak od postojećih ugovora o reosiguranju. Iznos nadoknađenog gubitka po postojećem ugovoru o reosiguranju utvrđuje se množenjem gubitka priznatog na temelju osnovnih ugovora o osiguranju i postotka prijava za naknadu šteta po osnovnim ugovorima o osiguranju čiji iznos subjekt očekuje da će nadoknaditi na temelju postojećeg ugovora o reosiguranju. Ovaj bi se zahtjev primjenjivao samo kada se postojeći ugovor o

## 1.3 Značajne računovodstvene politike (nastavak)

### (z) Novi standardi i tumačenja koji još nisu usvojeni (nastavak)

reosiguranju priznaje prije priznavanja gubitka po osnovnim ugovorima o osiguranju ili istodobno s priznavanjem tog gubitka.

- *Ostale izmjene:* Ostale izmjene uključuju izuzeća iz područja primjene standarda za određene ugovore o kreditnim karticama (ili slične ugovore) i određene ugovore o zajmu; iskazivanje imovine i obveza iz ugovora o osiguranju u izvještaju o financijskom položaju u sklopu portfelja umjesto po skupinama; moguća primjena umanjenja rizika pri ublažavanju financijskih rizika korištenjem postojećih ugovora o reosiguranju i nederivativnih financijskih instrumenata po fer vrijednosti u računu dobiti i gubitka; odabir računovodstvene politike za izmjenu procjena iznesenih u ranijim financijskim izvještajima za međurazdoblje kod primjene MSFI-ja 17; uključivanje plaćanja poreza na dobit i primitaka koji se posebno naplaćuju ugovaratelju osiguranja prema uvjetima ugovora o osiguranju u novčane tokove ispunjenja; te odabrane olakšice pri prelasku na standard i druge manje izmjene.

**Klasifikacija obveza u kratkoročne ili dugoročne – Dodaci MRS-u 1 (objavljeni 23. siječnja 2020. godine i na snazi za godišnja razdoblja koja počinju na dan ili nakon 1. siječnja 2022. godine).** Ovi dodaci uskog područja primjene pojašnjavaju klasificiranje obveza u kratkoročne ili dugoročne, ovisno o pravima koja postoje na kraju izvještajnog razdoblja. Obveze su dugoročne ako na kraju izvještajnog razdoblja subjekt ima materijalno pravo odgoditi podmirenje za najmanje dvanaest mjeseci. Smjernice više ne zahtijevaju da takvo pravo bude bezuvjetno. Očekivanja uprave hoće li naknadno iskoristiti pravo na odgodu podmirenja ne utječu na klasifikaciju obveza. Pravo na odgodu postoji samo ako subjekt ispunji relevantne uvjete na kraju izvještajnog razdoblja. Obveza se klasificira kao kratkoročna u slučaju povrede uvjeta na dan ili prije datuma izvještavanja, čak i ako se zajmodavac odrekne navedenog uvjeta nakon kraja izvještajnog razdoblja. Suprotno tome, kredit se klasificira kao dugoročan u slučaju povrede odredbi ugovora o kreditu tek nakon datuma izvještavanja. Nadalje, dodaci uključuju pojašnjenje klasifikacijskih zahtjeva duga koji društvo može podmiriti njegovim pretvaranjem u kapital. 'Podmirenje' se definira kao zatvaranje obveze novčanim sredstvima, ostalim resursima koji predstavljaju ekonomske koristi ili vlastitim vlasničkim instrumentima subjekta. Predviđen je izuzetak za konvertibilne instrumente koji se mogu pretvoriti u kapital, ali samo za one instrumente kod kojih je opcija konverzije klasificirana kao vlasnički instrument ako se radi o zasebnoj komponenti složenog financijskog instrumenta.

**Klasifikacija obveza u kratkoročne ili dugoročne, odgoda datuma stupanja na snagu – Dodaci MRS-u 1 (objavljeni 15. srpnja 2020. godine i na snazi za godišnja razdoblja koja počinju na dan ili nakon 1. siječnja 2023. godine).** Dodatak MRS-u 1 koji se odnosi na klasifikaciju obveza u kratkoročne ili dugoročne objavljen je u siječnju 2020. godine, s izvornim datumom stupanja na snagu 1. siječnja 2022. godine. Međutim, uslijed pandemije bolesti Covid-19, datum stupanja na snagu odgođen je za godinu dana kako bi se subjektima osiguralo dodatno vrijeme za provedbu promjena u klasifikaciji koje proizlaze iz izmijenjenih smjernica.

**Prihodi prije namjeravane uporabe, Štetni ugovori – troškovi ispunjenja ugovora, Upućivanje na Konceptualni okvir - dodaci uskog područja primjene MRS-a 16, MRS-a 37 i MSFI-ja 3 i Godišnja poboljšanja MSFI-jeva za ciklus od 2018. do 2020. godine - dodaci MSFI-ju 1, MSFI-ju 9, MSFI-ju 16 i MRS-u 41 (objavljeni 14. svibnja 2020. godine i na snazi za godišnja razdoblja koja počinju na dan ili nakon 1. siječnja 2022. godine).** Dodatkom MRS-u 16 subjektu se zabranjuje da od troškova stavke nekretnina, postrojenja i opreme oduzme prihod ostvaren od prodaje stavki proizvedenih tijekom pripreme imovine za predviđenu uporabu. Prihodi od prodaje takvih stavki, zajedno s troškovima njihove proizvodnje, sada se priznaju u dobiti ili gubitku. Za mjerenje troškova tih stavki subjekt će primjenjivati MRS 2. Trošak neće uključivati amortizaciju imovine koja se ispituje s obzirom na to da nije spremna za predviđenu uporabu. Dodatkom MRS-u 16 također se pojašnjava činjenica da subjekt 'ispituje je li imovina u ispravnom stanju za rad' kada procjenjuje tehničku i fizičku učinkovitost imovine.

Financijska učinkovitost imovine nije bitna za ovu procjenu. Imovina bi stoga mogla biti osposobljena za rad na način na koji to predviđa uprava te bi mogla biti podložna amortizaciji prije nego što dostigne razinu operativne učinkovitosti koju uprava očekuje.

Dodatkom MRS-u 37 pojašnjava se značenje „troškova ispunjenja ugovora”. U dodatku se objašnjava da izravni troškovi ispunjenja ugovora obuhvaćaju dodatne troškove ispunjenja tog ugovora, ali objašnjena je i raspodjela ostalih troškova koji se izravno odnose na ispunjenje. U dodatku se također pojašnjava kako prije formiranja posebnog rezerviranja za štetan ugovor subjekt priznaje gubitak od umanjenja vrijednosti imovine koja je korištena za ispunjenje ugovora, a ne imovine namijenjene tom ugovoru.

### 1.3 Značajne računovodstvene politike (nastavak)

#### (z) Novi standardi i tumačenja koji još nisu usvojeni (nastavak)

MSFI 3 je izmijenjen i sada upućuje na Konceptualni okvir za financijsko izvještavanje iz 2018. godine, kako bi se utvrdilo što čini imovinu ili obvezu u sklopu poslovnog spajanja. Prije ovog dodatka MSFI 3 je upućivao na Konceptualni okvir za financijsko izvještavanje iz 2001. godine. Osim toga, MSFI-ju 3 je dodana nova iznimka koja se odnosi na obveze i potencijalne obveze. U skladu s tom iznimkom, za neke vrste obveza i potencijalnih obveza subjekt koji primjenjuje MSFI 3 trebao bi primjenjivati MRS 37 ili Tumačenje (IFRIC) 2, a ne Konceptualni okvir iz 2018. godine. Da nije uvedena ova nova iznimka, subjekt bi u sklopu poslovnog spajanja priznao neke obveze koje ne bi priznao prema MRS-u 37. Stoga bi subjekt odmah nakon stjecanja morao prestati priznavati te obveze i priznati dobitak koji ne predstavlja ekonomsku dobit. Također je pojašnjeno kako stjecatelj ne bi trebao priznavati potencijalnu imovinu na datum stjecanja, kako je određeno u MRS-u 37.

Dodatkom MSFI-ju 9 određuje se koje naknade treba podvrgnuti ispitivanju je li došlo do promjene vrijednosti od najmanje 10% kako bi se financijska obveza prestala priznavati. Troškovi ili naknade mogu se isplatiti trećim stranama ili zajmodavcu. U skladu s navedenim dodatkom, troškovi ili naknade isplaćene trećim stranama neće biti podvrgnute ispitivanju je li došlo do promjene vrijednosti od najmanje 10%.

Ilustrativni primjer 13 objavljen uz MSFI 16 izmijenjen je i više ne sadrži primjer plaćanja najmodavca koja se odnose na ulaganja u tuđu imovinu. Primjer je izmijenjen kako bi se uklonili potencijalni nesporazumi oko računovodstvenog iskazivanja poticaja za najam.

MSFI 1 dopušta izuzeće ako ovisno društvo MSFI-jeve usvoji nakon što ih je matično društvo već usvojilo. Ovisno društvo može svoju imovinu i obveze mjeriti po knjigovodstvenim iznosima koji bi bili uključeni u konsolidirane financijske izvještaje matičnog društva uzimajući u obzir datum prelaska matičnog društva na MSFI-jeve, pod uvjetom da nisu provedena usklađenja za postupke konsolidacije i za učinke poslovnog spajanja kojim je matično društvo steklo ovisno društvo. MSFI 1 je izmijenjen kako bi se subjektima koji su iskoristili ovo izuzeće iz MSFI-ja 1 omogućilo mjerenje i kumulativnih tečajnih razlika primjenjujući iznose koje je iskazalo matično društvo, uzimajući u obzir datum prelaska matičnog društva na MSFI-jeve. Dodatkom MSFI-ju 1 navedeno izuzeće proširuje se na kumulativne tečajne razlike kako bi se smanjili troškovi onim subjektima koji MSFI-jeve usvajaju prvi put. Ovaj će se dodatak također primjenjivati na pridružena društva i zajedničke pothvate koji su primjenjivali isto izuzeće predviđeno MSFI-jem 1.

Ukinut je zahtjev prema kojemu su subjekti pri mjerenju fer vrijednosti prema MRS-u 41 morali isključiti novčane tokove za potrebe oporezivanja. Svrha ovog dodatka je usklađivanje sa zahtjevom standarda prema kojemu novčane tokove treba diskontirati nakon oporezivanja.

**Dodaci MRS-u 1 i 2. Smjernicama za praksu uz MSFI-jeve (IFRS Practice Statement 2): Objava računovodstvenih politika (objavljeni 12. veljače 2021. godine i na snazi za godišnja razdoblja koja počinju na dan ili nakon 1. siječnja 2023. godine).** MRS 1 je izmijenjen na način da od društava zahtijeva objavljivanje značajnih podataka o računovodstvenim politikama, a ne značajne računovodstvene politike. U dodatku se navodi definicija značajnih podataka o računovodstvenim politikama. Dodatak također pojašnjava da se podaci o računovodstvenim politikama smatraju značajnima ako bez njih korisnici financijskih izvještaja ne bi mogli razumjeti druge značajne podatke u financijskim izvještajima. Dodatak daje ilustrativne primjere podataka o računovodstvenim politikama koje će se vjerojatno smatrati značajnima za financijske izvještaje subjekta. Nadalje, dodatak MRS-u 1 pojašnjava da se nematerijalni podaci o računovodstvenim politikama ne moraju objavljivati. Međutim, ako se objave, ne smiju prikrivati značajne podatke o računovodstvenim politikama. Kako bi detaljnije pojasnile ovaj dodatak, 2. Smjernice za praksu uz MSFI-jeve, 'Donošenje prosudbi o značajnosti' također su izmijenjene kako bi dale uputu na koji način primijeniti koncept značajnosti na objave računovodstvenih politika.

**Dodaci MRS-u 8: Definicija računovodstvenih procjena (objavljeni 12. veljače 2021. godine i na snazi za godišnja razdoblja koja počinju na dan ili nakon 1. siječnja 2023. godine).** Dodatak MRS-u 8 pojašnjava kako bi društva trebala razlikovati izmjene u računovodstvenim politikama od izmjena u računovodstvenim procjenama.

**Olakšice za najmove u kontekstu pandemije bolesti COVID-19 – Dodaci MSFI-ju 16 (objavljeni 31. ožujka 2021. godine i na snazi za godišnja razdoblja koja počinju na dan ili nakon 1. travnja 2021. godine).** U svibnju 2020. godine izdan dodatak MSFI-ju 16 koji je najmoprimcima omogućio neobvezno praktično rješenje za obvezu procjenjivanja predstavlja li olakšica za najmove koja je uvedena zbog učinaka pandemije bolesti COVID-19 i koja je rezultirala smanjenjem plaćanja najma dospjelih na dan ili prije 30. lipnja 2021. godine, izmjenu najma.

## 1.3 Značajne računovodstvene politike (nastavak)

### (z) Novi standardi i tumačenja koji još nisu usvojeni (nastavak)

Dodatkom objavljenim 31. ožujka 2021. godine produžen je datum primjene praktičnog rješenja s 30. lipnja 2021. na 30. lipnja 2022. godine.

**Odgodeni porez povezan s imovinom i obvezama koje proizlaze iz jedne transakcije – Dodaci MRS-u 12 (objavljeni 7. svibnja 2021. godine i na snazi za godišnja razdoblja koja počinju na dan ili nakon 1. siječnja 2023. godine).** Dodaci MRS-u 12 utvrđuju kako se iskazuju odgođeni porezi na transakcije poput najмова i obveza vraćanja u prvobitno stanje. U određenim okolnostima, subjekti su izuzeti od priznavanja odgođenog poreza kada imovinu ili obveze priznaju prvi put. Prije je postojala određena neizvjesnost oko toga primjenjuje li se izuzeće na transakcije poput najмова i obveza vraćanja u prvobitno stanje, odnosno na transakcije kod kojih se priznaju i imovina i obveze. Dodaci pojašnjavaju da se izuzeće ne primjenjuje i da su subjekti dužni priznati odgođeni porez na takve transakcije. Dodacima se od društava zahtijeva da priznaju odgođeni porez na transakcije na temelju kojih, pri početnom priznavanju, nastaju jednaki iznosi oporezivih i odbitnih privremenih razlika.

Osim ako gore nije drugačije navedeno, ne očekuje se da će novi standardi i tumačenja značajno utjecati na konsolidirane financijske izvještaje Grupe i Društva.

### Implementacija MSFI 17 i MSFI 9

MSFI 9, objavljen od strane IASB-a u srpnju 2014., u potpunosti će zamijeniti MRS 39 i pruža novi pristup načinu na koji se klasificiraju financijski instrumenti na temelju karakteristika njihovih novčanih tokova i poslovnog modela pod kojim se njima upravlja. Nadalje, standard uvodi novi model očekivanih kreditnih gubitaka za dužničke financijske instrumente i pruža nova pravila za računovodstvo zaštite.

Može se pretpostaviti da će najveći utjecaj MSFI-a 9 proizaći iz novih klasifikacijskih pravila koja će dovesti do povećanja udjela financijskih instrumenata koji se vrednuju po fer vrijednosti kroz račun dobiti i gubitka, kao i iz novog modela očekivanih kreditnih gubitaka. U tom kontekstu, trebati će razmotriti međuovisnost s MSFI-om 17 kako bi se utvrdio utjecaj oba standarda.

Izmjena MSFI 4, koja je izdana u rujnu 2016. godine, dopušta društvima koja se bave poslovima osiguranja da odgode implementaciju IFRS 9 do 1. siječnja 2021. godine. IASB je nedavno predložio da se primjena MSFI 9 odgodi za još jednu godinu, odnosno do 2022. godine.

S obzirom na snažnu međuovisnost između ova dva standarda, Grupa se odlučila za opciju odgode pune implementacije MSFI 9 do trenutka primjene MSFI 17.

Kako bi se mogla iskoristiti mogućnost privremene odgode, društva moraju dokazati da su aktivnosti koje provode u najznačajnijem dijelu vezane za poslove iz osiguranja na 31. prosinca 2015. Sukladno izmjeni MSFI 4, navedeni kriterij je zadovoljen ukoliko društvo ima značajan dio obveza koje nastaju iz ugovora o osiguranju sukladno MSFI 4. Značajnost je u ovom slučaju definirana na način da 90% svih ukupnih obveza moraju sačinjavati obveze iz ugovora o osiguranju. Ponovna procjena je potrebna u narednim periodima samo ukoliko je došlo do izmjena u aktivnostima društva.

Naredna tabela daje pregled fer vrijednosti na 31. prosinca 2021. i iznose promjene u fer vrijednosti za razdoblje izvještavanja zasebno za financijsku imovinu koja je zadovoljila SPPI kriterij (npr. financijska imovina koja na određene datume osigurava novčani tok koji se odnosi na plaćanja po glavnici i kamata (SPPI), isključujući financijsku imovinu koja zadovoljava kriterij imovine koja se drži za trgovanje po MSFI 9 ili kojom se upravlja i čija se vrijednost mjeri po fer vrijednosti i svu ostalu financijsku imovinu:

Poslovni modeli prikazani su u nastavku:

	Prikupljanje ugovorenih novčanih tokova	Poslovni model Prodaja financijske imovine“	Prikupljanje ugovorenih novčanih tokova i prodaja financijske imovine
HTM	X		
AFS			X
FVTPL		X	
Zajmovi i potraživanja	X		

### 1.3 Značajne računovodstvene politike (nastavak)

#### (z) Novi standardi i tumačenja koji još nisu usvojeni (nastavak)

31.12. 2021		Knjigovodstvena vrijednost (MRS 39) financijske imovine koja je zadovoljila SPPI kriterij i analizirana kreditnim rejtingom										Bez rejtinga	
		Ostala imovina		Financijska imovina koja zadovoljava SPPI kriterij		A+	A-	A	AAA	AA+	BBB		BBB-
		Fer vrijednost	Promjena fer vrijednosti kroz razdoblje izvještava	Fer vrijednost	Promjena fer vrijednosti kroz razdoblje izvještavanja								
	Novac i novčani ekvivalenti			182.126									182.126
	Dužničke vrijednosnice												
	Državne obveznice			3.319.515	-129.932	117.076	17.974	169.274	166.795	88.827	301.975	2.457.594	
	Državne obveznice			64.066	32							64.066	
	Korporativne obveznice	477	50	11.569	-41								11.569
	<b>Ukupno</b>	<b>477</b>	<b>50</b>	<b>3.577.276</b>	<b>129.941</b>	<b>117.076</b>	<b>17.974</b>	<b>169.274</b>	<b>166.795</b>	<b>88.827</b>	<b>301.975</b>	<b>2.521.660</b>	<b>193.695</b>
	Vlasničke vrijednosnice	121.439	19.620										
	Ulaganja za račun i rizik ugovaratelje životnog osiguranja	808.126	-18.612										
	Derivativni financijski instrumenti	17.796	3.337										
	Fondovi	241.383	7.013										
	Fondovi	130.717	964										
	Zajmovi i depoziti			33.531									
	<b>Ukupno</b>	<b>1.319.461</b>	<b>12.322</b>	<b>3.610.807</b>	<b>129.941</b>	<b>117.076</b>	<b>17.974</b>	<b>169.274</b>	<b>166.795</b>	<b>88.827</b>	<b>301.975</b>	<b>2.521.660</b>	<b>193.695</b>

31.12.2020.		Knjigovodstvena vrijednost (MRS 39) financijske imovine koja je zadovoljila SPPI kriterij i analizirana kreditnim rejtingom											
		Ostala imovina		Financijska imovina koja zadovoljava SPPI kriterij		A+	A-	A	AAA	AA+	BBB	BBB-	Bez rejtinga
		Fer vrijednost	Promjena fer vrijednosti kroz razdoblje izvještavanja	Fer vrijednost	Promjena fer vrijednosti kroz razdoblje izvještavanja								
Novac i novčani ekvivalenti	LO&RE			118.411									118.411
Dužničke vrijednosnice													
Državne obveznice	AFS			3.440.961	561	132.040	19.503	183.768	178.229	99.216	309.470	2.518.735	
Državne obveznice	HTM			68.270	169							68.270	
Korporativne obveznice	AFS	912	188	8.603	506								8.603
<b>Ukupno</b>		<b>912</b>	<b>188</b>	<b>3.636.245</b>	<b>114</b>	<b>132.040</b>	<b>19.503</b>	<b>183.768</b>	<b>178.229</b>	<b>99.216</b>	<b>309.470</b>	<b>2.587.005</b>	<b>127.014</b>
Vlasničke vrijednosnice	AFS	88.242	1.447										
Ulaganja za račun i rizik ugovaratelje životnog osiguranja	FVTPL	848.853	6.772										
Derivativni financijski instrumenti	FVTPL	7.515	7										
Fondovi	AFS	340.7	766										
Fondovi	FVTPL	122.903	873										
Zajmovi i depoziti	LO&RE			39.658	39.658								39.658
<b>Ukupno</b>		<b>1.068.425</b>	<b>7.145</b>	<b>3.675.903</b>	<b>39.544</b>	<b>132.040</b>	<b>19.503</b>	<b>183.768</b>	<b>178.229</b>	<b>99.216</b>	<b>309.470</b>	<b>2.587.005</b>	<b>166.672</b>

## 1.3 Značajne računovodstvene politike (nastavak)

### (z) Novi standardi i tumačenja koji još nisu usvojeni (nastavak)

Društvo je prije nekoliko godina započela pripremu projekta implementacije MSFI 17, zajedno s Allianzom SE. Društvo prati proces ažuriranja MSFI-ja 17 od strane Odbora za međunarodne računovodstvene standarde (IASB) i provodi procjenu utjecaja na svoje financijske izvještaje zajedno s procjenom učinaka MSFI-a 9. Društvo očekuje da će novi standard rezultirati značajnim promjena računovodstvenih politika za obveze iz ugovora o osiguranju, imat će utjecaj na dobit i kapital, te će rezultirati promjenama u prezentaciji i objavama u financijskim izvještajima. S obzirom na značajan utjecaj standarda, Društvo je angažiralo dodatne resurse u smislu ljudskih potencijala (stručnjaka) te je implementiralo IT sustave za podršku aktuarskih obračuna i računovodstvenog procesa dok su izrada politika i procedura u tijeku kako bi se ispunili zahtjevi standarda. Društvo ima snažnu podršku članica Regije i Grupe Allianz. Na datum bilance, s obzirom na ranu fazu projekta implementacije, izračunava se potencijalni kombinirani učinak dvaju standarda na financijski položaj i uspješnost Društva dok detaljnije procjene utjecaja standarda na financijske izvještaje će biti napravljeni tijekom sljedećeg razdoblja. Očekuje se veći utjecaj na zadržanu dobit i dobit u segmentu životnih osiguranja, dok u neživotnim osiguranjima u prezentaciji u financijskim izvještajima. Društvo namjerava usvojiti standard s datumom stupanja na snagu i već provodi paralelno izvještavanje kao pripremu.

## 1.4 Računovodstvene procjene i prosudbe

Ove objave nadopunjuju bilješku o upravljanju financijskim rizicima (bilješka 1.37) i bilješku o upravljanju rizikom osiguranja (bilješka 1.5).

Grupa radi procjene i pretpostavke o budućnosti. Takve računovodstvene pretpostavke i procjene, po definiciji, će rijetko odgovarati stvarnim rezultatima. Prosudbe povezane s provizijama ugovora o osiguranju predstavljaju glavni izvor nesigurnosti i procjene. Procjene i pretpostavke, koje nose znatan rizik mogućih značajnih usklada knjigovodstvene vrijednosti imovine i obveza u sljedećoj poslovnoj godini, opisane su u nastavku.

### 1.4.1 Glavni izvori neizvjesnosti vezani za procjene

#### *Neizvjesnost procjena vezana uz formiranje pričuva za Društvo*

Najznačajnije procjene vezane za financijske izvještaje Grupe odnose se na formiranje pričuva. Grupa ima relativno konzervativan pristup formiranju pričuva i primjenjuje propise HANFA-e. Grupa zapošljava ovlaštene aktuare.

Politika Grupe je formirati pričuve za neistekle rizike koji proizlaze iz poslova osiguranja neživota gdje se očekuje da će štete, odgođeni troškovi pribave i administrativni troškovi koji će vjerojatno nastati nakon kraja financijske godine za ugovore koji su zaključeni prije tog datuma, premašiti prijenosnu premiju i premiju koja proizlazi iz tih ugovora. Uprava smatra da su te pričuve na datum izvještavanja adekvatno vrednovane i obračunate.

Glavne pretpostavke u izračunu pričuve životnih osiguranja su prikazane u bilješci 1.6. Upravljanje rizikom osiguranja je detaljno opisano u bilješci 1.5, dok su pričuve za ugovore o osiguranju analizirane u bilješci 1.20.

#### *Neizvjesnost procjena vezana uz sudske štete za Grupi i Društvo*

Značajan izvor neizvjesnosti procjena proizlazi iz sudskih šteta. Na dan 31. prosinca 2021. Grupa je imala 625 (2020.: 708) sudskih šteta za koje je rezervirano 98.932 tisuća kuna (2020.: 105.205 tisuća kuna) kao dio pričuve za prijavljene, a nelikvidirane štete.



## 1.4.2 Ključne računovodstvene prosudbe u primjeni računovodstvenih politika Grupe

### *Klasifikacija financijske imovine i obveza za Grupu i Društvo*

Računovodstvene politike Grupe omogućavaju klasificiranje imovina i obveza na početku, u određenim okolnostima, u različite računovodstvene kategorije. Prilikom klasifikacije financijske imovine ili obveza kao namijenjenih trgovanju, Grupa utvrđuje da zadovoljavaju definiciju imovine i obveza namijenjenih trgovanju kako je navedeno u računovodstvenoj politici 1.3 (d).

U određivanju financijske imovine ili obveza po fer vrijednosti kroz račun dobiti i gubitka, Grupa utvrđuje da zadovoljavaju jedan od kriterija za ovakvo raspoređivanje navedenih u računovodstvenoj politici 1.3 (d). Grupa određuje financijsku imovinu i obveze po fer vrijednosti kroz račun dobiti i gubitka kada se imovinom ili obvezama upravlja, procjenjuje i interno izvještava na temelju fer vrijednosti.

Reklasifikacija financijske imovine i obveza po fer vrijednosti kroz račun dobiti i gubitka dozvoljena je u određenim rijetkim slučajevima te je objašnjena u računovodstvenoj politici 1.3 (d) pod odjeljkom Reklasifikacija.

Ulaganja koje se drže do dospijeca mogu se klasificirati kao takve jedino ukoliko Grupa ima pozitivnu namjeru i mogućnost držanja ovih investicija do dospijeca.

### *Kontrola nad Allianz Investom*

Ulaganje Društva u Allianz Portfolio na 31. prosinca 2021. iznosilo je 9,5% (uzevši u obzir unit-linked ulaganja 76,6%) (2020.: 10,03% i 74,4%), u Allianz Short Term Bond 74,9% (2020.: 63,3%) te u Allianz Equity 32,7% (2020.: 30,0%).

Klasifikacija ulaganja u otvorene investicijske fondove je inicijalno napravljena u skladu s investicijskom strategijom Društva. Unatoč činjenici da je udio u jednom otvorenom investicijskom fondu manji od 50% na dan 31. prosinca 2021., Uprava vjeruje da je prihvatljivo zaključiti da se radi o podružnicama budući da Društvo upravlja društvom za upravljanje fondovima te je daleko najveći pojedinačni investitor.

## 1.5 Upravljanje rizikom osiguranja

Grupa je izložena aktuarskom riziku i riziku pribave koji proizlaze iz široke ponude proizvoda osiguranja života i neživota: sudjelujućih tradicionalnih proizvoda života, rentnog osiguranja, polica vezanih za udjele (engl. unit linked i indeks-linked), svih skupina proizvoda neživotnih osiguranja (osiguranja imovine, nezgode i zdravstvenog osiguranja, motornih vozila, odgovornosti, pomorskih, zračnih i transportnih osiguranja).

Rizik osiguranja se odnosi na neizvjesnost poslova osiguranja. Najznačajnije komponente rizika osiguranja su premijski rizik i rizik pričuva. Oni se odnose na adekvatnost premijskih tarifa i adekvatnost sveukupnih tehničkih pričuva u odnosu na obveze iz osiguranja i kapitalnu osnovu.

Premijski rizik je prisutan u trenutku izdavanja police prije nego što se dogodi osigurani slučaj i predstavlja rizik da će sveukupni troškovi i štete koje će nastati biti veći od sveukupnih primljenih premija. Rizik pričuva predstavlja rizik da je apsolutni nivo tehničkih pričuva krivo procijenjen ili da će stvarne štete varirati oko statističke srednje vrijednosti.

Rizik pribave neživota također uključuje rizik katastrofe koji proizlazi iz izvanrednih događaja koji nisu u dovoljnoj mjeri pokriveni premijama i pričuvama. Rizik pribave osiguranja života uključuje biometrijski rizik (koji uključuje smrtnost, dugovječnost, rizik poboljšavanja i invalidnosti) i rizik odustajanja. Rizik odustajanja predstavlja veću ili manju stopu odustajanja od polica, prekida, promjena u kapitalizaciji (prestanak plaćanja premije) i otkupa.

### *Upravljanje rizicima*

Grupa upravlja rizikom osiguranja kroz limite pribave, procedure odobravanja transakcija koje uključuju nove proizvode ili koje prelaze zadane limite, tarifiranje, dizajn proizvoda i upravljanje reosiguranjem.

Strategija pribave teži različitosti koja će osigurati uravnotežen portfelj i bazira se na velikom portfelju sličnih rizika tijekom više godina što smanjuje varijabilnost rezultata. Ugovori osiguranja neživota su u pravilu godišnji i pribavitelji imaju pravo odbiti produljenje ugovora ili promijeniti uvjete ugovora prilikom obnove.

Grupa reosigurava dio rizika koje pribavlja kako bi kontrolirala izloženost gubicima i zaštitila kapitalnu osnovu. Grupa ugovara kombinaciju proporcionalnih i neproporcionalnih ugovora o reosiguranju kako bi smanjila neto izloženost za pojedini rizik ili događaj na maksimalno 1 milijun eura (7,5 milijuna kuna), ovisno o vrsti osiguranja. Za akumulaciju neto imovinskih gubitaka koji proizlaze iz jednog događaja, reosigurateljno pokrće za rizik katastrofe pokriva prvih 130 milijuna eura u protuvrijednosti 975 milijuna kuna (2020.: 140 milijuna eura u protuvrijednosti 1,050 milijuna kuna) iznad prvih 1,5 milijuna eura u protuvrijednosti 11,25 milijuna kuna (2020.: 1,5 milijuna eura u protuvrijednosti 11,25 milijuna kuna).

Cedirano reosiguranje je izloženo kreditnom riziku i takva potraživanja od reosiguranja su prikazana nakon umanjenja za nenaplative iznose. Grupa prati financijsko stanje reosiguratelja i sklapa ugovore s reosigurateljima kojima je Standard & Poor's dodijelio minimalno rejting A-.

Adekvatnost obveza se procjenjuje uzевši u obzir odgovarajuću imovinu (fer i knjigovodstvenu vrijednost, valutu i osjetljivost na kamatne stope), promjene u kamatnim stopama i tečajevima valuta te razvoj smrtnosti, poboljšavanja, učestalosti i iznosima šteta u neživotu, odustajanjima i troškovima kao i općim uvjetima na tržištu. Posebna pozornost se posvećuje adekvatnosti obveza iz poslova životnog osiguranja. Detaljan opis testa adekvatnosti obveza prikazan je u računovodstvenoj politici 1.3 (w) i bilješci 1.7.

## 1.5 Upravljanje rizikom osiguranja (nastavak)

### Koncentracija rizika osiguranja

Ključni aspekt rizika osiguranja kojem je Grupa izložena je stupanj koncentracije rizika osiguranja koji određuje stupanj do koga određeni događaj ili serija događaja mogu značajno utjecati na obveze Grupe. Takva koncentracija može proizaći iz pojedinog ugovora o osiguranju ili iz većeg broja povezanih ugovora iz kojih mogu proizaći značajnije obveze. Važan aspekt koncentracije rizika osiguranja je da može proizaći iz akumulacije rizika kroz različite vrste osiguranja.

Koncentracija rizika može proizaći iz događaja koji nisu učestali, ali s velikim posljedicama kao što su prirodne katastrofe, u situacijama kada je Grupa izložena neočekivanim promjenama u trendovima, na primjer, neočekivane promjene u ljudskoj smrtnosti ili u ponašanju osiguranika; ili kada značajni sudski ili regulatorni rizici mogu prouzrokovati velike pojedinačne gubitke, ili imati značajan utjecaj koji se širi na veliki broj ugovora.

Rizici koje pribavlja Grupa su primarno locirani u Republici Hrvatskoj.

Koncentracija osigurateljnog rizika prije i poslije reosiguranja u odnosu na vrstu prihvaćenog osigurateljnog rizika prikazana je u nastavku uz pozivanje na knjigovodstvenu vrijednost šteta i naknada (bruto i neto od reosiguranja) koje nastaju temeljem ugovora o osiguranju:

	2021. Grupa i Društvo			2020. Grupa i Društvo		
	Bruto nastale štete 000 kn	Udio reosiguranja u nastalim štetama 000 kn	Neto nastale štete 000 kn	Bruto nastale štete 000 kn	Udio reosiguranja u nastalim štetama 000 kn	Neto nastale štete 000 kn
<i>Neživotno osiguranje</i>						
Motorna vozila (auto odgovornost)	(65.524)	(530)	(66.054)	(87.307)	3.286	(84.021)
Motorna vozila (ostalo)	(85.694)	402	(85.292)	(86.964)	2.164	(84.800)
Imovina	(177.828)	36.787	(141.041)	(313.524)	161.854	(151.670)
Osobna osiguranja	(45.468)	4.835	(40.633)	(35.901)	4.851	(31.050)
Ostalo	(5.692)	1.035	(4.657)	(11.254)	2.627	(8.627)
<b>Ukupno neživot</b>	<b>(380.206)</b>	<b>42.529</b>	<b>(337.677)</b>	<b>(534.950)</b>	<b>174.782</b>	<b>(360.168)</b>
<i>Životno osiguranje</i>						
Premije plaćene u ratama	(215.297)	715	(214.581)	(229.623)	414	(229.209)
Premije po jednokratnim uplatama	(199.058)	-	(199.058)	(144.942)	-	(144.942)
<b>Ukupno život</b>	<b>(414.355)</b>	<b>715</b>	<b>(413.640)</b>	<b>(374.565)</b>	<b>414</b>	<b>(374.151)</b>
<i>Od čega unit linked proizvodi</i>	117.245	-	117.245	89.613	-	89.613
<b>Sveukupno</b>	<b>(794.561)</b>	<b>43.244</b>	<b>(751.317)</b>	<b>(909.515)</b>	<b>175.196</b>	<b>(734.319)</b>

Uprava smatra da u poslovima osiguranja neživota Grupa nema značajnih izloženosti u smislu rizika koncentracije prema bilo kojoj skupini osiguranika prema društvenim, profesionalnim, generacijskim ili sličnim kriterijima.

Najveća vjerojatnost značajnih gubitaka proizlazi iz katastrofalnih događaja, kao što su poplave, tuče, oluje ili oštećenja uslijed potresa. Tehnike i pretpostavke koje Grupa koristi da izračuna ove rizike uključuju:

- Mjerenje zemljopisnih akumulacija,
- Procjena najvećeg mogućeg gubitaka,
- Reosiguranje viška štete.

## 1.6 Osnovne pretpostavke koje imaju najveći utjecaj na priznatu imovinu, obveze, prihode i rashode iz poslova osiguranja

### *Neživotno osiguranje*

Na datum izvještavanja formira se pričuva za procijenjeni konačni trošak podmirenja svih nastalih šteta koje proizlaze iz događaja nastalih do toga datuma, bilo da su prijavljene ili ne, zajedno s odgovarajućim troškovima obrade šteta, umanjeno za već isplaćene iznose.

Obveza za prijavljene štete (engl. reported but not settled - RBNS ili notified outstanding claims reserve - NOCR) se procjenjuje posebno za svaku pojedinačnu štetu uzevši u obzir okolnosti, dostupne informacije od procjenitelja i povijesne dokaze o iznosima sličnih šteta. Pričuva šteta se redovno pregledava i ažurira kada se pojave nove informacije.

Procjena pričuve za nastale, a neprijavljene štete (engl. incurred but not reported - IBNR) je općenito podložna većem stupnju neizvjesnosti nego pričuva za prijavljene štete. IBNR pričuvu procjenjuje ovlašteni aktuar Grupe.

Ključne metode, koje se nisu mijenjale u odnosu na prošlu godinu, su:

- Metoda ulančanih ljestvica, koja koristi povijesne podatke kako bi se procijenili plaćeni i nastali dijelovi šteta od ukupnog troška šteta;
- Bornhuetter-Fergusonova metoda, koja kombinira procijenjenu kvotu šteta i metodu projekcija. Ova metoda popravljiva sirovo korištenje kvote šteta uzimajući u obzir informacije dobivene iz najnovijeg obrasca razvoja šteta, dok uključivanje kvote šteta u metodu projekcije daje više stabilnosti s obzirom na iskrivljenja u obrascu razvoja šteta i
- Metoda očekivanih kvota šteta, koja koristi procjene Grupe o očekivanim kvotama šteta za pojedinu vrstu osiguranja.

Stvarna metoda ili kombinacija metoda koja se koristi ovisi o godini nastanka štete koja se razmatra, vrsti osiguranja i opaženom povijesnom razvoju šteta.

U mjeri u kojoj ove metode koriste povijesni razvoj šteta, pretpostavlja se da će se povijesni uzorak razvoja šteta ponoviti i u budućnosti. Postoje razlozi zašto ovo možda ne bude slučaj, koji su u mjeri u kojoj se mogu utvrditi, uzeti u obzir na način da su metode procijene modificirane. Takvi razlozi uključuju:

- ekonomske, zakonske, političke i društvene trendove (rezultat čega je različit nivo inflacije u odnosu na očekivani);
- promjene u kombinaciji vrsta ugovora o osiguranju koji se pribavljaju i
- nasumične varijacije, uključujući utjecaj velikih gubitaka.

IBNR pričuve su inicijalno procijenjene u bruto iznosu i radi se poseban izračun kako bi se procijenio udio reosiguranja.

Pretpostavke koje imaju najveći utjecaj na mjerenje iznosa pričuva za neživotna osiguranja su sljedeće:

### *Očekivana kvota šteta*

Očekivana kvota šteta predstavlja kvotu očekivanih nastalih šteta u odnosu na zarađene premije. Pretpostavke vezane za očekivane kvote šteta, za nedavne godine nezgode, prema skupini osiguranja, imaju značajan utjecaj na nivo pričuva.

## **1.6 Osnovne pretpostavke koje imaju najveći utjecaj na priznatu imovinu, obveze, prihode i rashode iz poslova osiguranja (nastavak)**

### *Neživotno osiguranje (nastavak)*

#### *Preostali faktor razvoja šteta*

Za štete dugog repa, nivo pričuva u velikoj mjeri ovisi o procjeni razvoja šteta od posljednje godine razvoja za koju postoje povijesni podaci do konačne likvidacije. Preostali faktori razvoja šteta se procjenjuju razborito koristeći matematičke metode krivulja, koje projiciraju opažene faktore razvoja ili se baziraju na aktuarskoj procjeni.

#### *Diskontiranje*

Osim rentnih šteta, pričuve neživota se ne diskontiraju.

#### *Rentne štete*

Pričuve za štete uključuju pričuve za štete auto odgovornosti koje se plaćaju u vidu rente, a izražene su kao procijenjena neto sadašnja vrijednost na osnovi diskontne stope od 0,8% godišnje (2020: 0,8%). Rentne štete su izračunate na temelju tablica smrtnosti Republike Hrvatske iz 2010-12. Rentne štete su fiksirane u nominalnom iznosu tijekom cijelog razdoblja plaćanja.

#### *Pričuve za obradu šteta*

Pričuva za trošak obrade šteta se izračunava kao određeni postotak pričuve NOCR-a i pričuve IBNR-a. Postotak je temeljen na saznanjima o omjeru između troškova potrebnih za obradu šteta i likvidiranih šteta. Na 31. prosinca 2021. je primijenjen isti postotak od 6% (2020: 6%) za obje pričuve osim za štete veće od 6,5 milijuna kuna, za koje se pričuva za obradu šteta računa pojedinačno.

## 1.6 Osnovne pretpostavke koje imaju najveći utjecaj na priznatu imovinu, obveze, prihode i rashode iz poslova osiguranja (nastavak)

### Životno osiguranje

Matematička pričuva životnih osiguranja obračunava se neto prospektivnom metodom. U skladu s Pravilnikom izdanim od HANFA-e, za izračun matematičke pričuve se koriste najnovije tablice smrtnosti, osim u slučaju kada se primjenom drugih tablica smrtnosti dobiva veći iznos matematičke pričuve.

Za cjenike MZ4 i MZ4-J Grupa je izabrala korištenje hrvatskih Tablica smrtnosti koje su korištene pri izračunu premije (TS RH 1989.-91.), a ne najnovijih tablica smrtnosti (TS RH 2010.-12.). Korištenje starijih tablica smrtnosti rezultiralo je većom matematičkom pričuvom nego korištenje najnovijih tablica smrtnosti TS RH 2010.-12. Zbog istog su razloga za cjenike rentnog osiguranja RM1, RND-150 u obračunu matematičke pričuve korištene tablice smrtnosti kao i pri izračunu premije.

Sukladno istom Pravilniku HANFA-e, maksimalna kamatna stopa za izračun matematičke pričuve iznosi:

- 3,3% za ugovore o osiguranju zaključene prije 2010.,
- 3% za ugovore o osiguranju zaključene u 2010. godini
- 2,75% za ugovore o osiguranju zaključene između 1.1.2011. i 30.6.2016.
- 1,75% za ugovore o osiguranju zaključene između 1.7.2016 i 31.12.2017.
- 1% za ugovore o osiguranju zaključene nakon 1.1.2018.

Tehničke kamatne stope korištene pri izračunu premijskih stopa variraju od 0% do 5%.

Osnovna pretpostavka na kojoj počiva izračun značajnih komponenti pričuve životnog osiguranja je prikazana dolje:

Proizvod	Kamatne stope korištene za izračun pričuve na 31.12.2021.	Tablice smrtnosti korištene u 2021.	Kamatne stope korištene za izračun pričuve na 31.12.2020.	Tablice smrtnosti korištene u 2020.
M1, M2, M2-J	2,60%	MT RH 2000-02	2,60%	MT RH 2000-02
M1-J	2,60%	MT RH 2010-12	2,60%	MT RH 2010-12
MZ1	2,60%	MT RH 2000-02	2,60%	MT RH 2000-02
S1, S1-J	2,60%	MT RH 2000-02	2,60%	MT RH 2000-02
S1, S1-J	2,60%	MT RH 2000-02	2,60%	MT RH 2000-02
S3, S3-J, SDJ03	2,50%	MT RH 2000-02	2,50%	MT RH 2000-02
S3U, S3U-J, SDJU03	2,50%	MT RH 2000-02	2,50%	MT RH 2000-02
S3U, S3U-J, SDJU03	1,75%	MT RH 2000-02	1,75%	MT RH 2000-02
M3, M3-J	2,60%	MT RH 2000-02	2,60%	MT RH 2000-02
MZ2	2,60%	MT RH 2000-02	2,60%	MT RH 2000-02
MZ2-J	2,60%	MT RH 2010-12	2,60%	MT RH 2010-12
M4, M4-J, M6J, M6DJ	2,60%	MT RH 2000-02	2,60%	MT RH 2000-02
MZ4, MZ4-J	2,60%	MT RH 1989-91 (s poboljšanjem smrtnosti od 30% izgladene)	2,60%	MT RH 1989-91 (s poboljšanjem smrtnosti od 30% izgladene)
M5	2,60%	MT RH 2000-02	2,60%	MT RH 2000-02
M5-50	2,60%	MT RH 2010-12	2,60%	MT RH 2010-12
MZ5	2,60%	MT RH 2000-02	2,60%	MT RH 2000-02

## 1.6 Osnovne pretpostavke koje imaju najveći utjecaj na priznatu imovinu, obveze, prihode i rashode iz poslova osiguranja (nastavak)

### Životno osiguranje (nastavak)

Proizvod	Kamatne stope korištene za izračun pričuve na 31.12.2021.	Tablice smrtnosti korištene u 2021.	Kamatne stope korištene za izračun pričuve na 31.12.2020.	Tablice smrtnosti korištene u 2020.
MZ5-50	2,60%	MT RH 2010-12	2,60%	MT RH 2010-12
MB1-J	2,50%	MT RH 2000-02	2,50%	MT RH 2000-02
M5U, M4U-J	2,50%	MT RH 2000-02, unisex	2,50%	MT RH 2000-02, unisex
M5U-50	2,50%	MT RH 2010-12, unisex	2,50%	MT RH 2010-12, unisex
MZ5U, MZ4U-J	2,50%	MT RH 2000-02, unisex	2,50%	MT RH 2000-02, unisex
MZ5U-50	2,50%	MT RH 2010-12, unisex	2,50%	MT RH 2010-12, unisex
M7U-J	2,50%	MT RH 2000-02, unisex	2,50%	MT RH 2000-02, unisex
M6U, M8U-J	0,00%	MT RH 2010-12, unisex	0,00%	MT RH 2010-12, unisex
MZ6U, MZ8U-J	0,00%	MT RH 2010-12, unisex	0,00%	MT RH 2010-12, unisex
MB1U-J	2,50%	MT RH 2000-02, unisex	2,50%	MT RH 2000-02, unisex
MB2U-J	0,00%	MT RH 2010-12, unisex	0,00%	MT RH 2010-12, unisex
M5U-J, MZ5U-J, M6UJ, M6DUJ	2,60%	MT RH 2000-02, unisex	2,60%	MT RH 2000-02, unisex
M9U-J	0,74%	MT RH 2010-12, unisex	0,74%	MT RH 2010-12, unisex
D1	2,60%	MT RH 2010-12	2,60%	MT RH 2010-12
D1	2,60%	MT RH 2010-12	2,60%	MT RH 2010-12
DJ01, DJ01-J	2,60%	MT RH 2010-12	2,60%	MT RH 2010-12
DJ02, DJ02-J	2,50%	MT RH 2010-12, unisex	2,50%	MT RH 2010-12, unisex
DJ03, DJ03-J	0,00%	MT RH 2010-12, unisex	0,00%	MT RH 2010-12, unisex
RM1	2,60%	Kombinacija njemačkih tablica DAV1994R i MT RH 1989-91	2,60%	Kombinacija njemačkih tablica DAV1994R i MT RH 1989-91
RND-100, RND-150	2,50%	Kombinacija njemačkih tablica DAV2004R i MT RH 2000-02, unisex	2,50%	Kombinacija njemačkih tablica DAV2004R i MT RH 2000-02, unisex
RNP-150	2,50%	MT RH 2000-02, unisex	2,50%	MT RH 2000-02, unisex
RND1-100, RND1-150, RND2-100, RND2-150	0,00%	Kombinacija njemačkih tablica DAV2004R i MT RH 2000-02, unisex	0,00%	Kombinacija njemačkih tablica DAV2004R i MT RH 2000-02, unisex
RNP1-150	0,00%	MT RH 2000-02, unisex	0,00%	MT RH 2000-02, unisex
TB1, DJTB01, DJTB01-J	2,60%	MT RH 2010-12, stope incidencije Republike Slovačke	2,60%	MT RH 2010-12, stope incidencije Republike Slovačke
TBZ1	2,60%	MT RH 2010-12, stope incidencije Republike Slovačke	2,60%	MT RH 2010-12, stope incidencije Republike Slovačke
TB5, TB5-U	2,60%	MT RH 2010-12, stope incidencije od GenRe	2,60%	MT RH 2010-12, stope incidencije od GenRe
TBZ5, TBZ5-U	2,60%	MT RH 2010-12, stope incidencije od GenRe	2,60%	MT RH 2010-12, stope incidencije od GenRe
DJTB02, DJTB02-J	2,50%	MT RH 2010-12, stope incidencije Republike Slovačke	2,50%	MT RH 2010-12, stope incidencije Republike Slovačke
DJTB02, DJTB02-J	1,75%	MT RH 2010-12, stope incidencije Republike Slovačke	1,75%	MT RH 2010-12, stope incidencije Republike Slovačke
DJTB03	1,75%	MT RH 2010-12, stope incidencije Republike Slovačke	1,75%	MT RH 2010-12, stope incidencije Republike Slovačke

## 1.6 Osnovne pretpostavke koje imaju najveći utjecaj na priznatu imovinu, obveze, prihode i rashode iz poslova osiguranja (nastavak)

### Životno osiguranje (nastavak)

Proizvod	Kamatne stope korištene za izračun pričuve na 31.12.2021.	Tablice smrtnosti korištene u 2021.	Kamatne stope korištene za izračun pričuve na 31.12.2020.	Tablice smrtnosti korištene u 2020.
TB5U, TB5U-U, TBZ5U, TBZ5U-U	1,75%	MT RH 2010-12, stope incidencije od GenRe, unisex	1,75%	MT RH 2010-12, stope incidencije od GenRe, unisex
TBZ5, TBZ5-U	2,50%	MT RH 2010-12, stope incidencije od GenRe, unisex	2,50%	MT RH 2010-12, stope incidencije od GenRe, unisex
TB6UJ-U	0,00%	MT RH 2010-12 stope incidencije od GenRe, unisex	0,00%	MT RH 2010-12, stope incidencije od GenRe, unisex
IL, SPI-01	2,60%	MT RH 2000-02	2,60%	MT RH 2000-02
ULNZ, ULR	0,00%	MT RH 2010-12, unisex	0,00%	MT RH 2010-12, unisex
ULD	1,00%	MT RH 2010-12, unisex	1,00%	MT RH 2010-12, unisex
BD1	2,60%	MT RH 2010-12, stope incidencije izvedene od podataka dobivenih od HZJZ	2,60%	MT RH 2010-12, stope incidencije izvedene od podataka dobivenih od HZJZ
BD1U	2,50%	MT RH 2010-12, stope incidencije izvedene od podataka dobivenih od HZJZ, unisex	2,50%	MT RH 2010-12, stope incidencije izvedene od podataka dobivenih od HZJZ, unisex
BD1U	1,75%	MT RH 2010-12, stope incidencije izvedene od podataka dobivenih od HZJZ, unisex	1,75%	MT RH 2010-12, stope incidencije izvedene od podataka dobivenih od HZJZ, unisex
S4UN, S4UN-J	1,00%	MT RH 2010-12	1,00%	MT RH 2010-12
S4UP, S4UP-J	1,00%	MT RH 2010-12, uz korekciju za smrtnost za pušenje po organizaciji WHO	1,00%	MT RH 2010-12, uz korekciju za smrtnost za pušenje po organizaciji WHO
SS1US	1,00%	MT iz švicarskog RE, prilagođen, unisex	1,00%	MT iz švicarskog RE, prilagođen, unisex
SS1UN, SS1UPN	1,00%	MT SLO 2007	1,00%	MT SLO 2007
STB1UN, STB1UPN	1,00%	MT iz švicarskog RE, prilagođen, stope incidencije iz švicarskog RE, unisex	1,00%	MT iz švicarskog RE, prilagođen, stope incidencije iz švicarskog RE, unisex
STB1US	1,00%	MTO SLO 2007, prilagođen, MT iz švicarskog RE, prilagođen, stope incidencije iz švicarskog RE, unisex	1,00%	MT SLO 2007, prilagođen, MT iz švicarskog RE, prilagođen, stope incidencije iz švicarskog RE, unisex

### Bonusi osiguranicima

#### Diskrecijski bonusi

Osiguranici ili korisnici osiguranja za slučaj smrti i doživljenja (M1, M1-J, M2, M2-J, M3, M3-J, M4, M4-J, MZ1, MZ1-J, MZ2, MZ2-J, MZ4, MZ4-J, M5-50, M5-100, M5-200, M5-300, MZ5-50, MZ5-100, MZ5-200, MZ5-300, M6J-100, M6J-150, M6DJ-100, M6DJ-150, M5U-50, M5U-100, M5U-200, M5U-300, MZ5U-50, MZ5U-100, MZ5U-200, MZ5U-300, M6U-50, M6U-100, M6U-200, M6U-300, MZ6U-50, MZ6U-100, MZ6U-200, MZ6U-300, M6UJ-100, M6UJ-150, M6DUJ-100, M6DUJ-150, M4U-J, MZ4U-J, M5U-J, MZ5U-J, M7U-J, M8U-J), osiguranja u slučaju doživljenja (D1, DJ01, DJ01-J, DJ02, DJ02-J, DJ03, DJ03-J) i rentnih osiguranja (RM1, RND-100, RND-150, RNP-150, RND1-100, RND1-150, RNP1-150) imaju pravo na diskrecijsko sudjelovanje u dobiti Grupe ostvarenoj upravljanjem imovinom životnog osiguranja. Udio u dobiti izračunava se 31. prosinca svake godine, nakon isteka druge godine osiguranja i ne smije prelaziti 90% ili 80% ostvarene dobiti od upravljanja imovinom života (ovisno o ugovoru). U slučaju doživljenja, udio u dobiti isplaćuje se zajedno s osiguranim iznosom. U slučaju smrti, Grupa isplaćuje osigurani iznos i udio u dobiti koji je do tada obračunat. Grupa rezervira iznose svih bonusa alociranih osiguranicima unutar pričuve životnih osiguranja.



*Zajamčeni bonusi*

Grupa je dužna isplatiti zajamčenu dobit svakom osiguraniku ili korisniku osiguranja u slučaju smrti i doživljenja po starim tarifama (M1, M1-J, M2, M2-J, M3, M3-J, MZ2, MZ2-J, M4-J i MZ4-J tranša za banku-Sve 5 Paket, M5U-J, MZ5U-J, M6J-100, M6J-150, M6DJ-100, M6DJ-150, M6UJ-100, M6UJ-150, M6DUJ-100, M6DUJ-150). Zajamčena dobit na datum isteka osiguranja odgovara određenom postotku svote osiguranja ovisno o tarifi i trajanju police. Kod primjene tarifa M6J-100, M6J-150, M6DJ-100, M6DJ-150, M6UJ-100, M6UJ-150, M6DUJ-100 i M6DUJ-150 ukupan iznos zajamčene dobiti će se isplatiti u slučaju smrti. Sva zajamčena dobit uključena je u izračun matematičke pričuve životnih osiguranja.

## 1.7 Test adekvatnosti obveza

### *Životno osiguranje*

Matematička pričuva životnih osiguranja se testira na svaki datum izvještavanja u odnosu na izračun budućih novčanih tokova koristeći eksplicitne i konzistentne pretpostavke relevantnih faktora – budućih premija, smrtnosti, pobolijevanja, rezultata ulaganja, isteka, otkupa, garancija, bonusa osiguranicima, troškova i korištenja opcija koje su na raspolaganju osiguranicima. Grupa je napravila određene promjene u metodologiji, u skladu s uputama i procedurama matičnog društva, te od 2015. koristi najbolju procjenu obveza (engl. best estimate liabilities - BEL) kalkulaciju iz modela novčanog tijeka koji potpisuje i odobrava matično društvo.

Tamo gdje postoje pouzdani tržišni podaci, pretpostavke se temelje na izravno i neizravno dostupnim tržišnim cijenama.

Pretpostavke koje se ne mogu pouzdano temeljiti na tržišnim vrijednostima baziraju se na tekućim pretpostavkama izračunatim na temelju internih modela Grupe i javno dostupnih izvora (npr. demografski podaci objavljeni od strane Državnog zavoda za statistiku).

Zbog određene neizvjesnosti vezane uz budući razvoj tržišta osiguranja i portfelja Grupe, Grupa koristi konzervativne margine za rizik i neizvjesnost u sklopu testa adekvatnosti obveza.

Početne pretpostavke se godišnje revidiraju i ažuriraju na temelju nedavnog iskustva.

Metodologija testiranja uzima u obzir tekuće pretpostavke o svim budućim novčanim tokovima uključujući novčane tokove iz ugrađenih opcija i garancija. Metodologija omogućuje kvantifikaciju korelacije između svih faktora rizika.

Osnovne korištene pretpostavke su:

#### *Segmentacija*

Grupa segmentira proizvode u nekoliko homogenih grupa prema karakteristikama individualnih proizvoda (vrsta proizvoda i garantirana kamatna stopa). Adekvatnost obveza testira se odvojeno za svaku grupu proizvoda. Nedostatnost obveza u pojedinoj grupi ne netira se sa viškom koji proizlazi iz drugih grupa prilikom utvrđivanja potrebnih dodatnih obveza.

Neto sadašnja vrijednost budućih novčanih tokova izračunata temeljem pretpostavki opisanih u nastavku, uspoređuje se s obvezama iz osiguranja, za svaku grupu proizvoda zasebno. Ukoliko usporedba pokazuje da je knjigovodstvena vrijednost obveza iz osiguranja neadekvatna uzevši u obzir procijenjene novčane tokove. Cjelokupni nedostatak se priznaje u dobiti ili gubitku kao dodatna pričuva.

#### *Smrtnost i pobolijevanje*

Smrtnost i pobolijevanje se obično temelje na podacima hrvatskog Državnog zavoda za statistiku i usklađuju od strane Grupe na temelju statističkih analiza iskustva smrtnosti Grupe.

Pretpostavke za smrtnost i pobolijevanje se usklađuju za marginu rizika i neizvjesnosti.

#### *Postojanost*

Buduće premije po osigurateljnim ugovorima uključuju se bez priznavanja indeksacije premije. Isteci i otkupi se procjenjuju na temelju prošlog iskustva Grupe (ovisno o vrsti proizvoda i trajanju ugovora). Grupa redovno analizira postojanost stvarnih stopa prema vrsti i trajanju proizvoda i sukladno tome usklađuje pretpostavke.

Pretpostavke dobivene na opisani način dodatno se usklađuju se za marginu rizika i neizvjesnosti.

#### *Troškovi*

Pretpostavke o budućim troškovima obnove i održavanja polica uključene u test adekvatnosti obveza izvode se iz tekućeg iskustva Grupe. Novčani tokovi za troškove budućih razdoblja uvećani su za godišnju stopu inflacije (1,85%) procijenjene od strane Grupe.

## 1.7 Test adekvatnosti obveza (nastavak)

### Životno osiguranje (nastavak)

#### Očekivani povrat od investicija i diskontna stopa

Budući povrati od investicija temelje se na postojećem portfelju financijske imovine i pretpostavljenoj stopi reinvestiranja. Stopa reinvestiranja uzima u obzir postojeće obveznice na tržištu kapitala koje zadovoljavaju određene uvjete: postojanje investicijskog rejtinga, valutna usklađenost EUR i fiksno trajanje. Geografska diverzifikacija također se uzima u obzir. Prinos (stopa reinvestiranja) se optimizira na skupini obveznica, vodeći računa o limitima postavljenih od strane Društva, strateškoj alokaciji imovine i kapitalnoj poziciji Društva.

#### Garantirana kamatna stopa

Grupa dodatno uzima u obzir potencijalnu volatilnost stvarnog prinosa od investiranja u odnosu na garantiranu kamatnu stopu i kamatnu stopu na nerizična ulaganja. Na garantiranu kamatnu stopu uglavnom utječe volatilnost prinosa od ulaganja.

#### Raspodjela dobiti

Dok je za većinu polica životnog osiguranja iznos i raspored dodjele bonusa ugovarateljima diskrecijsko pravo Grupe, procjena adekvatnosti obveza uzima u obzir buduće diskrecijske bonuse, izračunate kao fiksni postotak viška pripisane kamatne stope iznad garantirane tehničke kamatne stope po pojedinim policama.

Primijenjeni postotak u skladu je s trenutnom poslovnom praksom alokacije bonusa Grupe.

#### Rezultati testa adekvatnosti obveza

Testom adekvatnosti obveza za životna osiguranja na kraju godine Društvo je priznalo 934 tisuće kuna (2020: 981 tisuća kuna).

	<b>2021</b>	<b>2020</b>
	<b>HRK'000</b>	<b>HRK'000</b>
Osiguranje sa sudjelovanjem u dobiti (bez RM1)	0	0
Unit linked i index-linked životno osiguranje	0	0
Ostala životna osiguranja	0	0
Rentno osiguranje RM1	934	981
<b>Ukupno</b>	<b>934</b>	<b>981</b>

### Neživotno osiguranje

Za razliku od životnog osiguranja, obveze neživotnog osiguranja računaju se koristeći tekuće (ne povijesne) pretpostavke.

Test adekvatnosti obveza za neživotna osiguranja je stoga ograničen na neistekli dio postojećih ugovora. Test se provodi usporedbom očekivanih vrijednost šteta i troškova koje se mogu pripisati neisteklim ugovorima važećim na datum izvještavanja s prijenosnim premijama po tim policama nakon odbitka odgođenih troškova provizije. Očekivani novčani tokovi vezani za štete i troškove se procjenjuju na temelju iskustva tijekom proteklog razdoblja ugovora o osiguranju i usklađuju za značajne pojedinačne gubitke za koje se ne očekuje da će se ponoviti. Prinos od ulaganja je procijenjeni na 0% obzirom na trenutačnu situaciju na tržištu.

Test se provodi po grupama proizvoda koje obuhvaćaju osigurateljne ugovore sličnog profila rizika.

Pretpostavke koje se koriste za procjenu rentnih pričuva uključuju sve buduće novčane tokove te se promjene odmah priznaju u dobiti ili gubitku. Zbog toga ne postoji potreba za provođenjem posebnog testa adekvatnosti obveza.

Temeljem provedenog testa adekvatnosti na kraju godine nisu priznate pričuve za rizike koji nisu istekli (2020. godine: 0 kuna).

## 1.8 Osjetljivost najbolje procjene obveza na promjene u značajnim varijablama

Dobit ili gubitak i osigurateljne obveze uglavnom su osjetljivi na promjene u smrtnosti, stope odustanka, troškove i diskontne stope korištene u testu adekvatnosti obveza.

U 2021. Grupa je procijenila utjecaj promjena ključnih varijabli koje bi mogle imati značajni utjecaj na najbolju procjenu obveza (engl. best estimate liability ili BEL) na kraju godine u skladu s uputama i pravilnicima matičnog društva. Za svako razdoblje, u projekciji se izračunava novčani tijek, a BEL se izračunava kao najbolja procjena obveza.

### Životno osiguranje

Društvo	Utjecaj na dobit ili gubitak nakon oporezivanja	Utjecaj na ostalu sveobuhvatnu dobit nakon oporezivanja	Utjecaj na dobit ili gubitak nakon oporezivanja	Utjecaj na ostalu sveobuhvatnu dobit nakon oporezivanja
	2021	2021	2020	2020
	kn	kn	kn	kn
Nerizična kamatna stopa +100bp	-146.878	-146.748	-59.189	-59.060
Nerizična kamatna stopa -100bp	162.756	162.613	269.069	268.926
Smrtnost (za proizvode s rizikom smrti) +15%	6.196	6.190	104.675	104.670
Troškovi održavanja polica +1%	28.192	28.167	126.272	126.247
Trošak inflacije +1%	17.441	17.426	115.210	115.195

Utjecaj na dobit ili gubitak nakon poreza jednak je utjecaju na kapital.

Grupa koristi izračun BEL za potrebe upravljanja osjetljivošću osigurateljnog rizika obzirom na tržišne uvjete.

Početna vrijednost se odnosi na obračun obveza uz korištenje najbolje procjene pretpostavki. Početna vrijednost predstavlja BEL izračun uz primjenu pretpostavki opisanih u bilješci 1.7 tijekom testa adekvatnosti obveza. Za svaku policu izračunavaju se prihodi od premija i ulaganja, a troškovi se izračunavaju temeljem administrativnih troškova i šteta.

Promjene u varijablama predstavljaju razumne moguće promjene koje bi, da su se dogodile, utjecale na značajnu promjenu osigurateljnih obveza na datum izvještavanja. Razumne moguće promjene ne predstavljaju očekivane promjene u varijablama niti najgori mogući scenarij.

Analiza je provedena za promjenu u pojedinoj varijabli, pri čemu ostale pretpostavke ostaju nepromijenjene i ne uključuje promjene vrijednosti odgovarajuće imovine.

Osjetljivost na promjene u smrtnosti je izračunata kroz procjenu utjecaja povećanja u smrtnosti za proizvode sa rizikom smrti BEL; dok je osjetljivost na promjene u stopama troškova izračunata pomoću procjene utjecaja porasta troškova održavanja polica za 10% na BEL.

Na dobit ili gubitak kao i na obveze iz poslova osiguranja (kako pokazuje BEL), u oba smjera, najviše utječu promjene u nerizičnoj kamatnoj stopi. Stoga su promjene u nerizičnoj kamatnoj stopi iskazane u 100 baznih bodova u oba smjera.

### Neživotno osiguranje

U neživotnom osiguranju varijable koje bi imale najveći utjecaj na osigurateljne obveze odnose se na sudske štete iz osiguranja auto odgovornosti. Obveze vezane za sudske štete su osjetljive na promjene regulatornih, pravnih, političkih, ekonomskih i društvenih trendova. Uprava vjeruje da nije praktično kvantificirati osjetljivost pričuva neživotnih osiguranja na promjene u ovim varijablama.

## 1.9 Odredbe i uvjeti ugovora o osiguranju koji imaju značajan utjecaj na iznos, vrijeme i neizvjesnost budućih novčanih tokova

### *Ugovori neživotnog osiguranja*

Grupa nudi različite vrste neživotnih osiguranja, što uključuje osiguranje motornih vozila, imovine, odgovornosti, pomorsko, zračno i transportno osiguranje, zdravstveno i osiguranje nezgode. Ugovori neživotnih osiguranja u pravilu se sklapaju ili sa fiksno određenim trajanjem od jedne godine ili na dugoročnijoj osnovi sa višegodišnjim trajanjem ili trajanjem do otkaza. Bez obzira na ugovoreno trajanje ugovora o osiguranju, svaka strana ima opciju otkaza ugovora uz tromjesečni otkazni rok. Obzirom na tu okolnost, Grupa zadržava mogućnost analize i ponovne procjene svih uvjeta pod kojima je određen ugovor o osiguranju sklopljen, uključujući i evaluaciju adekvatnosti cijene rizika u intervalima koji nisu duži od godine dana. Pri tome je, osim eventualnih prilagodbi same cijene osiguranja, također zadržana i mogućnost uvođenja franšiza kao i uvođenje drugih restriktivnih mjera, ukoliko se ocjeni da priroda samog rizika zahtjeva takav pristup.

Glavni izvor neizvjesnosti koji utječe na iznos i vrijeme budućih novčanih tokova proizlazi iz neizvjesnosti nastanka budućih šteta kao i neizvjesnosti vezanih uz njihove iznose.

Ostali značajni izvori neizvjesnosti vezani za neživotna osiguranja proizlaze iz regulative koja daje pravo vlasnicima polica osiguranja da prijave štetu prije stupanja na snagu zastare, koja nastupa 3 godine od saznanja osiguranika za štetu, ali ne kasnije od 5 godina od početka godine, nakon godine nastanka štete. Ova odredba je posebno značajna kod šteta gdje je prisutan duži vremenski period od samog trenutka nastanka štete, preko trenutka prijave pa do trenutka kada je moguće točno utvrditi intenzitet štete (to je posebno izraženo kod slučajeva trajne invalidnosti koja proizlazi iz osiguranja nezgode ili prilikom slučajeva težih tjelesnih ozljeda kod osiguranja odgovornosti i slično).

U portfelju neživotnih osiguranja ne postoje proizvodi kojima se garantira neograničeno pokrivenje te je maksimalni iznos za koji osiguratelj može biti obvezan po pojedinoj polici uslijed nastanka štetnog događaja uvijek ograničen ugovorenim iznosom osiguranja. Izuzetak od ovog pravila je obvezno osiguranje vlasnika odnosno korisnika motornih vozila od odgovornosti za štete trećim osobama (dalje u tekstu: AO) u zemljama članicama Sustava zelene karte koje imaju nelimitirano pokrivenje. Obzirom na zakonske odredbe koji propisuju primjenu osigurane svote države u kojoj je šteta nastala, ovaj rizik nije moguće u potpunosti izbjeći, ali ga je moguće transferirati putem odgovarajućih reosigurateljskih ugovora.

Značajke pojedinih vrsta osiguranja, ako se značajno razlikuju od gore navedenih značajki, opisane su u nastavku.

### *Osiguranja motornih vozila*

Portfelj osiguranja motornih vozila uključuje osiguranja AO i osiguranje cestovnih vozila (kasko). AO pokriva odgovornost vlasnika, odnosno korisnika motornog vozila, za štete nanese trećim osobama ukoliko je uslijed uporabe motornog vozila došlo do tjelesne ozljede i imovinske štete. Teritorijalna valjanost osiguranja od automobilske odgovornosti proteže se na EU kao i na zemlje koje su članice Sustava zelene karte.

Imovinske štete, bilo da se radi o AO ili kasko osiguranju, uglavnom se prijavljuju i podmiruju nedugo nakon nastanka štete. Prijave i isplate vezane uz tjelesne ozljede, međutim, teže se procjenjuju te se podmiruju u duljem razdoblju. Takve štete mogu biti podmirene u obliku jednokratne isplate ili u obliku rente. Iznosi šteta vezanih za tjelesne ozljede i s njima vezanim gubicima zarada, pod utjecajem su odluka i smjernica koje donosi Vrhovni sud, a na kojima se temelji sudska praksa. Slijedom navedenog, kod AO postoji dodatni utjecaj na neizvjesnost budućih obveza osiguratelja zbog eventualne izmjene postojeće sudske prakse.

Auto odgovornost je regulirana Zakonom o obveznim osiguranjima u prometu.

Kasko osiguranje predstavlja standardno osiguranje od štete čiji je iznos ograničen ugovorenim osiguranom svotom.

### *Osiguranje imovine*

Okvirno se dijeli na osiguranje industrijskih, komercijalnih i privatnih rizika. Za industrijske i veće komercijalne rizike Grupa koristi tehnike upravljanja kako bi identificirala rizike i analizirala gubitke i opasnosti te surađuje s reosigurateljima. Osiguranje privatnih imovinskih rizika odnosi se na standardno osiguranje građevina i stvari u njima.

Štete se obično prijavljuju brzo i mogu se likvidirati bez odgađanja.

## 1.9 Odredbe i uvjeti ugovora o osiguranju koji imaju značajan utjecaj na iznos, vrijeme i neizvjesnost budućih novčanih tokova (nastavak)

### *Ugovori neživotnog osiguranja (nastavak)*

#### *Osiguranje odgovornosti*

Pokriva sve vrste odgovornosti i uključuje javnu odgovornost, odgovornost prema djelatnicima, odgovornost iz uporabe proizvoda i čitav niz profesionalnih odgovornosti koje su ili zakonski obvezne ili na dobrovoljnoj bazi. Štete kod svih vrsta osiguranja odgovornosti se plaćaju na principu nastanka štete (engl. claims-occurrence basis) tj. Grupa je odgovorna za sve štetne događaje koji nastanu za vrijeme trajanja ugovora o osiguranju, bez obzira ako se prijave i nakon isteka ugovora. Grupa poduzima sve adekvatne mjere kao bi se osigurala sve potrebne informacije u odnosu na izloženost štetnom događaju. Međutim, ipak postoji neizvjesnost pri procjeni konačne visine odštete, naročito kod sudskih šteta.

#### *Osiguranje od nezgode*

Osiguranje od nezgode uobičajeno se prodaje kao dodatno pokriće uz životno osiguranje ili uz AO, ali se također prodaje i kao samostalno osiguranje.

### *Ugovori životnih osiguranja*

#### *Bonusi*

Oko 72,16% polica životnog osiguranja Grupe (2020.: 72,88%) uključuje pravo ugovaratelja na bonus. Bonusi ugovarateljima su diskrecijski i Grupa ih priznaje nakon što je prijedlog o dodijeli bonusa odobren od Uprave u skladu s odgovarajućim zakonskim zahtjevima. Bonusi postaju garantirani nakon što se alociraju ugovarateljima osiguranja.

#### *Premije*

Premije životnih osiguranja su vezane uz euro i američki dolar i mogu biti plative u redovnim ratama ili kao jednokratne premije na početku trajanja osiguranja. Premija se uplaćuje i osigurana svota isplaćuje u hrvatskim kunama uz valutnu klauzulu (euro i dolar). Neki od mješovitih proizvoda osiguranja sadrže opciju indeksacije premije koja može biti iskorištena od strane ugovaratelja na godišnjem nivou. Ukoliko ugovaratelj ne iskoristi opciju indeksacije, premija i ugovorena osigurana svota se ne povećavaju u skladu s inflacijom.

#### *Osiguranje za slučaj smrti (riziko)*

Tradicionalno osiguranje za slučaj smrti uključuje rizik smrti, priključno osiguranje od nezgode i kritičnih bolesti. Premije se plaćaju u ratama ili kao jednokratne premije. Police nude fiksnu osiguranu svotu za slučaj smrti dok priključna osiguranja nude kratkoročnu odnosno dugoročnu zaštitu. Naknade u slučaju smrti plaćaju se samo ako osiguranik umre tijekom trajanja police osiguranja.

#### *Osiguranje za slučaj smrti i doživljenja*

Ovo su također tradicionalni proizvodi životnog osiguranja koji pružaju dugoročnu financijsku zaštitu. Većina dugoročnih proizvoda daje osiguraniku mogućnost financiranja njegovih potreba tijekom mirovine. Ovi proizvodi pokrivaju rizik smrti, doživljenja, oslobođenja od plaćanja premije u slučaju trajne radne nesposobnosti, a premija je plativa jednokratno ili višekratno. Osiguranje od nezgode ili kritičnih bolesti mogu se priključiti uz glavno pokriće. Osigurana svota uobičajeno se isplaćuje jednokratno.

#### *Osiguranje za slučaj doživljenja*

Ovo su također tradicionalni proizvodi životnog osiguranja koji pružaju dugoročnu financijsku zaštitu pri isteku. Ovi proizvodi pružaju osiguraniku mogućnost financiranja njegovih potreba tijekom mirovine ili nekih drugih događaja (u slučaju osiguranja djece). Premija je plativa jednokratno ili višekratno i pokriva rizik doživljenja.

## **1.9 Odredbe i uvjeti ugovora o osiguranju koji imaju značajan utjecaj na iznos, vrijeme i neizvjesnost budućih novčanih tokova (nastavak)**

### *Ugovori životnih osiguranja (nastavak)*

#### *Unit linked i index-linked životno osiguranje*

Unit-linked životno osiguranje kombinira tradicionalno životno osiguranje za slučaj smrti i mogućnost da se redovna premija ili dodatna jednokratna premija ulaže u određene investicijske fondove. Ugovaratelj određuje fond u koji se plaćanja ulažu i može promijeniti fond tijekom ugovora. Ugovaratelj može platiti dodatnu jednokratnu premiju ili povući dio dodatne jednokratne premije.

Životno osiguranje vezano uz dioničke indekse je povezano s prosječnim kretanjem Euro Stoxx 50, S&P 500 i Nikei 225 indeksa s garantiranom naknadom po dospelju i minimalnom garantiranom naknadom u slučaju smrti.

#### *Rentno osiguranje*

Grupa aktivno ne prodaje rentno osiguranje. U portfelju Grupa ima neposrednu doživotnu rentu, trenutnu privremenu rizičnu rentu, kako s jednokratnim plaćanjem premije, tako i proizvod odgođenog doživotnog anuiteta. Osiguranici mogu redovito plaćati premije za odgođenu doživotnu rentu prema postojećim ugovorima.

## 1.10 Nekretnine i oprema

### Grupa

	Zemljište i zgrade 000 kn	Motorna vozila 000 kn	Oprema i namještaj 000 kn	Imovina s pravom korištenja vozila 000 kn	Imovina s pravom korištenja zgrade 000 kn	Ukupno 000 kn
<b>Trošak nabave</b>						
Stanje na dan 1. siječnja 2020.	41.133	2.077	31.114	-	77.684	<b>152.008</b>
Povećanja	-	-	3.429	5.936	-	<b>9.370</b>
Otpisi i prodaje	(19)	-	(441)	-	-	<b>(460)</b>
<b>Stanje na dan 31. prosinca 2020.</b>	<b>41.114</b>	<b>2.077</b>	<b>34.107</b>	<b>5.936</b>	<b>77.684</b>	<b>160.918</b>
Stanje na dan 1. siječnja 2021.	41.114	2.077	34.107	5.936	77.684	160.918
Povećanja	-	-	434	-	-	<b>440</b>
Otpisi i prodaje	(1.554)	(1.531)	(11.187)	-	-	<b>(14.272)</b>
<b>Stanje na dan 31. prosinca 2021.</b>	<b>39.560</b>	<b>546</b>	<b>23.354</b>	<b>5.936</b>	<b>77.684</b>	<b>147.086</b>
<b>Amortizacija i umanjenje vrijednosti</b>						
Stanje na dan 1. siječnja 2020.	8.912	1.944	29.751	-	10.734	<b>51.341</b>
Trošak amortizacije za godinu (bilješka 1.29)	1.006	13	2.049	821	9.305	<b>13.194</b>
Otpisi i prodaje	(7)	-	(454)	-	-	<b>(461)</b>
Stanje na dan 31. prosinca 2020.	<b>9.911</b>	<b>1.957</b>	<b>31.346</b>	<b>821</b>	<b>20.039</b>	<b>64.074</b>
Stanje na dan 1. siječnja 2021.	9.911	1.957	31.346	821	20.039	<b>64.074</b>
Trošak amortizacije za godinu (bilješka 1.29)	775	-	1.097	1.207	10.038	<b>13.117</b>
Otpisi i prodaje	(1.086)	(1.531)	(11.187)	-	-	<b>(13.804)</b>
<b>Stanje na dan 31. prosinca 2021.</b>	<b>9.600</b>	<b>426</b>	<b>21.254</b>	<b>2.028</b>	<b>30.077</b>	<b>63.387</b>
<b>Neto knjigovodstvena vrijednost</b>						
Na dan 1. siječnja 2020.	32.221	133	1.363	-	66.950	<b>100.667</b>
Na dan 31. prosinca 2020.	31.220	120	2.761	5.115	57.645	<b>96.844</b>
Na dan 1. siječnja 2021.	31.220	120	2.761	5.115	57.645	<b>96.844</b>
<b>Na dan 31. prosinca 2021.</b>	<b>29.977</b>	<b>120</b>	<b>2.009</b>	<b>3.908</b>	<b>47.607</b>	<b>83.693</b>

U vrijednost zemljišta i zgrada uključena su zemljišta koje se ne amortiziraju knjigovodstvene vrijednosti 4,874 tisuća kuna (2020.: 4.874 tisuća kuna).

Tijekom 2021. i 2020. godine nije bilo kapitaliziranih troškova posudbe vezanih uz stjecanje nekretnina i opreme.

Nekretnine i oprema Grupe nisu dani u zalog.

Imovina s pravom korištenja se odnosi na zgrade i pripadajući parking te automobile.

Trošak amortizacije priznaje se u dobiti ili gubitku unutar pozicije Administrativni troškovi (bilješka 1.29).



## 1.10 Nekretnine i oprema (nastavak)

### Društvo

	Zemljište i zgrade 000 kn	Motorna vozila 000 kn	Oprema i namještaj 000 kn	Imovina s pravom korištenja vozila 000 kn	Imovina s pravom korištenja zgrade 000 kn	Ukupno 000 kn
<b>Trošak nabave</b>						
Stanje na dan 1. siječnja 2020.	37.376	1.944	29.454	-	77.684	146.458
Povećanja	-	-	3.288	5.936	-	9.224
Otpisi i prodaje	(19)	-	(441)	-	-	(460)
Stanje na dan 31. prosinca 2020.	<b>37.357</b>	<b>1.944</b>	<b>32.301</b>	<b>5.936</b>	<b>77.684</b>	<b>155.222</b>
Stanje na dan 1. siječnja 2021.	37.357	1.944	32.301	5.936	77.684	155.222
Povećanja	-	-	410	-	-	410
Otpisi i prodaje	(1.554)	(1.531)	(11.187)	-	-	(14.272)
Stanje na dan 31. prosinca 2021.	<b>35.803</b>	<b>413</b>	<b>21.524</b>	<b>5.936</b>	<b>77.684</b>	<b>141.360</b>
<b>Amortizacija i umanjeње vrijednosti</b>						
Stanje na dan 1. siječnja 2020.	8.053	1.944	28.342	-	10.734	49.073
Trošak amortizacije za godinu (bilješka 1.29)	925	-	1.841	821	9.305	12.892
Otpisi i prodaje	(7)	-	(454)	-	-	(461)
Stanje na dan 31. prosinca 2020.	<b>8.971</b>	<b>1.944</b>	<b>29.729</b>	<b>821</b>	<b>20.039</b>	<b>61.504</b>
Stanje na dan 1. siječnja 2021.	8.971	1.944	29.729	821	20.039	61.504
Trošak amortizacije za godinu (bilješka 1.29)	696	-	964	1.207	10.038	12.905
Otpisi i prodaje	(1.086)	(1.531)	(11.180)	-	-	(13.797)
Stanje na dan 31. prosinca 2021.	<b>8.581</b>	<b>413</b>	<b>19.513</b>	<b>2.028</b>	<b>30.077</b>	<b>60.612</b>
<b>Neto knjigovodstvena vrijednost</b>						
Na dan 1. siječnja 2020.	29.323	-	1.112	-	66.950	97.385
Na dan 31. prosinca 2020.	28.386	-	2.572	5.115	57.645	93.718
Na dan 1. siječnja 2021.	28.386	-	2.572	5.115	57.654	93.717
<b>Na dan 31. prosinca 2021.</b>	<b>27.222</b>	<b>-</b>	<b>2.011</b>	<b>3.908</b>	<b>47.607</b>	<b>80.747</b>

U vrijednost zemljišta i zgrada uključena su zemljišta koje se ne amortiziraju knjigovodstvene vrijednosti 4.288 tisuća kuna (2020: 4.288 tisuća kuna).

Tijekom 2021. i 2020. godine nije bilo kapitaliziranih troškova posudbe vezanih uz stjecanje nekretnina i oprema.

Nekretnine i oprema Društva nisu dani u zalog.

Imovina s pravom korištenja se odnosi na zgrade i pripadajući parking te automobile.

Trošak amortizacije priznaje se u dobiti ili gubitku u poziciji Administrativni troškovi (bilješka 1.29).

## 1.11 Ulaganja u nekretnine

	<b>Grupa i Društvo 000 kn</b>
<b>Trošak nabave</b>	
Stanje na dan 1. siječnja 2020.	51.382
Prodaja	<b>418</b>
<b>Stanje na dan 31. prosinca 2020.</b>	<b>51.800</b>
Stanje na dan 1. siječnja 2021.	51.800
Povećanje	-
<b>Stanje na dan 31. prosinca 2021.</b>	<b>51.800</b>
<b>Amortizacija i umanjenje vrijednosti</b>	
Stanje na dan 1. siječnja 2020.	26.019
Trošak amortizacije za godinu (bilješka 1.31)	1.257
Prodaja	-
<b>Stanje na dan 31. prosinca 2020.</b>	<b>27.276</b>
Stanje na dan 1. siječnja 2021.	27.276
Trošak amortizacije za godinu (bilješka 1.31)	1.270
Prodaja	-
<b>Stanje na dan 31. prosinca 2021.</b>	<b>28.546</b>
<b>Neto knjigovodstvena vrijednost</b>	
Na dan 1. siječnja 2020.	25.363
<b>Na dan 31. prosinca 2020.</b>	<b>24.524</b>
Na dan 1. siječnja 2021.	24.524
<b>Na dan 31. prosinca 2021.</b>	<b>23.254</b>

Prihod od najma za godinu realiziran je u iznosu od 3.285 tisuća kuna (2020.: 3.329 tisuća kuna) te priznat u poziciji „Prihodi od ulaganja“ (bilješka 1.25). Operativni troškovi (koji uključuju popravke i održavanje) proizašli iz ulaganja u nekretnine tijekom godine iznosili su 956 tisuća kuna (2020.: 514 tisuća kuna) i prikazani su u ostalim troškovima u poziciji „Financijski rashodi“ (bilješka 1.31).

Fer vrijednost ulaganja u nekretnine je veća od knjigovodstvene vrijednosti i iznosi 31.903 tisuća kuna (2020: 42.071 tisuća kuna).

Trošak amortizacije prikazuje se u dobiti ili gubitku unutar „Administrativni troškovi“ (bilješka 1.29)

Dolje navedena tablica prikazuje prihod od najma od ulaganja u nekretnine u narednih 5 godina:

u tisućama kuna	do godinu dana	1-2 godine	2-3 godine	3-4 godine	4-5 godina	više od 5 godina
Grupa	3.285	21.195	21.195	21.195	21.195	649
Društvo	2.029	811	811	811	811	649

## 1.12 Razgraničeni troškovi pribave

U okviru poslova osiguranja Grupe i Društva razgraničavaju se određeni troškovi pribave. Za poslove osiguranja života, troškovi pribave se uzimaju u obzir prilikom izračuna pričuva za životno osiguranje putem Zilmerizacije. Odgođeni troškovi pribave za životna osiguranja ne priznaju se kao posebna stavka imovine na datum izvještavanja. Za potrebe izvještavanja po segmentima, dopunska osiguranja uz životna osiguranja klasificiraju se kao poslovi životnih osiguranja.

Analiza razgraničenih odgođenih troškova prikazana je u nastavku:

### Grupa i Društvo

	Neživot		Dopunska osiguranja uz životna osiguranja		Ukupno	
	2021. 000 kn	2020. 000 kn	2021. 000 kn	2020. 000 kn	2021. 000 kn	2020. 000 kn
Stanje na dan 1. siječnja	<b>72.771</b>	69.006	<b>1.339</b>	1.530	<b>74.110</b>	70.536
Kapitalizacija troškova pribave	<b>65.505</b>	66.669	<b>469</b>	459	<b>65.973</b>	67.128
Amortizacija troškova pribave	<b>(69.089)</b>	(62.904)	<b>(784)</b>	(650)	<b>(69.873)</b>	(63.554)
Neto promjena priznata kroz dobit ili gubitak (bilješka 1.28)	<b>(3.269)</b>	3.765	<b>(315)</b>	(191)	<b>(3.584)</b>	3.574
<b>Stanje na dan 31. prosinca</b>	<b>69.187</b>	72.771	<b>1.025</b>	1.339	<b>70.212</b>	74.110

## 1.13 Ostala nematerijalna imovina

### Grupa

	Goodwill 000 kn	Interno razvijeni softver 000 kn	Kupljen kompjuterski softver 000 kn	Kompjuterski softver u pripremi 000 kn	Eksluzivno distribucijsko pravo 000 kn	Ukupno 000 kn
<b>Trošak nabave</b>						
Stanje na dan 1. siječnja 2020.	24	55.986	50.963	3.646	165.702	276.321
Povećanja	-	7.334	1.067	187	-	8.588
Prijenos u upotrebu	-	3.511	135	(3.646)	-	-
Otpis	-	-	(1.333)	-	-	(1.333)
<b>Stanje na dan 31. prosinca 2020.</b>	<b>24</b>	<b>66.831</b>	<b>50.832</b>	<b>187</b>	<b>165.702</b>	<b>283.576</b>
Stanje na dan 1. siječnja 2021.	24	66.831	50.832	187	165.702	283.576
Povećanja	-	2.010	1.371	2.644	-	6.025
Prijenos u upotrebu	-	98	-	(98)	-	0
Otpis	-	(821)	-	-	-	(821)
<b>Stanje na dan 31. prosinca 2021.</b>	<b>24</b>	<b>68.118</b>	<b>52.203</b>	<b>2.733</b>	<b>165.702</b>	<b>288.780</b>
<b>Amortizacija</b>						
Stanje na dan 1. siječnja 2020.	-	44.378	45.823	-	12.887	103.088
Trošak amortizacije za godinu (bilješka 1.29)	-	5.228	1.900	-	11.052	18.180
Otpis	-	-	(1.332)	-	-	(1.332)
<b>Stanje na dan 31. prosinca 2020.</b>	<b>-</b>	<b>49.606</b>	<b>46.391</b>	<b>-</b>	<b>23.939</b>	<b>119.936</b>
Stanje na dan 1. siječnja 2021.	-	49.606	46.391	-	23.939	119.936
Trošak amortizacije za godinu (bilješka 1.29)	-	6.388	2.789	-	11.051	20.228
Otpis	-	(407)	-	-	-	(407)
<b>Stanje na dan 31. prosinca 2021.</b>	<b>-</b>	<b>55.587</b>	<b>49.180</b>	<b>-</b>	<b>34.990</b>	<b>139.757</b>
<b>Neto knjigovodstvena vrijednost</b>						
Na dan 1. siječnja 2020.	24	11.608	5.140	3.646	152.815	173.233
Na dan 31. prosinca 2020.	24	17.225	4.441	187	141.763	163.639
Na dan 1. siječnja 2021.	24	17.225	4.441	187	141.762	164.639
<b>Na dan 31. prosinca 2021.</b>	<b>-</b>	<b>12.531</b>	<b>3.998</b>	<b>2.733</b>	<b>130.711</b>	<b>149.974</b>

Tijekom 2021. i 2020. godine nije bilo kapitaliziranih troškova posudbe vezanih uz nabavu softvera.

Trošak amortizacije priznaje se u dobiti ili gubitku unutar „Administrativnih troškova“ (bilješka 1.29).

**1.13 Ostala nematerijalna imovina (nastavak)****Društvo**

	<b>Interno razvijen software 000 kn</b>	<b>Kupljen kompjuterski software 000 kn</b>	<b>Kompjuterski software u pripremi 000 kn</b>	<b>Ekskluzivno distribucijsko pravo 000 kn</b>	<b>Ukupno 000 kn</b>
<b>Trošak nabave</b>					
Stanje na dan 1. siječnja 2020.	55.986	41.747	3.646	165.702	267.081
Povećanja	7.334	795	52	-	8.181
Prijenos u upotrebu	3.511	-	(3.511)	-	-
Otpis	-	(1.332)	-	-	(1.332)
<b>Stanje na dan 31. prosinca 2020.</b>	<b>66.831</b>	<b>41.210</b>	<b>187</b>	<b>165.702</b>	<b>273.930</b>
Stanje na dan 1. siječnja 2021.	66.831	41.209	187	165.702	273.929
Povećanja	2.010	930	2.644	-	5.584
Prijenos u upotrebu	98	-	98	-	196
Otpis	(821)	-	-	-	(821)
<b>Stanje na dan 31. prosinca 2021.</b>	<b>68.118</b>	<b>42.140</b>	<b>2.733</b>	<b>165.702</b>	<b>278.693</b>
<b>Amortizacija</b>					
Stanje na dan 1. siječnja 2020.	44.378	39.667	-	12.888	96.933
Trošak amortizacije za godinu (bilješka 1.29)	5.228	921	-	11.052	17.201
Otpis	-	(1.332)	-	-	(1.332)
<b>Stanje na dan 31. prosinca 2020.</b>	<b>49.606</b>	<b>39.256</b>	<b>-</b>	<b>23.940</b>	<b>112.802</b>
Stanje na dan 1. siječnja 2021.	49.606	39.256	-	23.940	112.802
Trošak amortizacije za godinu (bilješka 1.29)	6.388	876	-	11.051	18.317
Otpis	(407)	-	-	-	-
<b>Stanje na dan 31. prosinca 2021.</b>	<b>55.587</b>	<b>40.132</b>	<b>-</b>	<b>34.991</b>	<b>130.710</b>
<b>Neto knjigovodstvena vrijednost</b>					
Na dan 1. siječnja 2020.	11.608	2.079	3.646	152.814	170.147
Na dan 31. prosinca 2020.	<b>17.225</b>	<b>1.954</b>	<b>187</b>	<b>141.762</b>	<b>161.128</b>
Na dan 1. siječnja 2021.	17.225	1.954	187	141.762	161.128
<b>Na dan 31. prosinca 2021.</b>	<b>12.531</b>	<b>2.008</b>	<b>2.733</b>	<b>130.711</b>	<b>147.978</b>

Tijekom 2021. i 2020. godine nije bilo kapitaliziranih troškova posudbe vezanih uz nabavu softvera.

Trošak amortizacije priznaje se u dobiti ili gubitku unutar „Administrativnih troškova“ (bilješka 1.29).

## 1.14 Ulaganje u podružnice

### a) Podružnice Grupe su:

	Industrija	Država	Vlasništvo na 31. prosinca 2021.	Vlasništvo na 31. prosinca 2020.
<i>Ulaganje u podružnice - po trošku</i>				
Allianz Invest d.o.o.	Ulaganja	Hrvatska	100%	100%
AZ Servisni centar d.o.o.	IT usluge	Hrvatska	100%	100%
Autoelektro tehnički pregledi d.o.o.	Usluge procjene šteta na automobilima	Hrvatska	49%	49%
<i>Ulaganje u podružnice - po fer vrijednosti kroz račun dobiti i gubitka</i>				
Allianz Short Term Bond, otvoreni investicijski fond	Ulaganja	Hrvatska	74,89%	63,3%
Allianz Portfolio, otvoreni investicijski fond	Ulaganja	Hrvatska	76,56%	74,4%
<i>Ulaganje u podružnice - raspoloživo za prodaju</i>				
Allianz Equity, otvoreni investicijski fond	Ulaganja	Hrvatska	33%	30%

Podružnice se uključuju u konsolidirane financijske izvještaje Grupe metodom pune konsolidacije. Društvo ima kontrolu nad Društvom Autoelektro tehnički pregledi d.o.o. i priznaje ovo ulaganje kao podružnicu, a ne kao pridruženo društvo iako ima vlasnički udio ispod 50%.

Klasifikacija ulaganja u otvorene investicijske fondove je inicijalno napravljena u skladu s investicijskom strategijom Društva. Unatoč činjenici da je udio u jednom otvorenom investicijskom fondu manji od 50% na dan 31. prosinca 2021., Uprava vjeruje da je prihvatljivo zaključiti da se radi o podružnicama budući da Društvo upravlja društvom za upravljanje fondovima te je daleko najveći pojedinačni investitor. Također, Društvo ima ulaganja u Allianz Portfolio preko svojih unit-linked ulaganja, u iznosu od 82.573 tisuća kuna (2020: 70.420 tisuće kuna).

### b) Ulaganja u podružnice su kako slijedi:

	<b>Društvo 2021. 000 kn</b>	Društvo 2020. 000 kn
<i>Ulaganje u podružnice - po trošku</i>		
Allianz Invest d.o.o.	5.000	5.000
AZ Servisni centar d.o.o.	200	200
Autoelektro tehnički pregledi d.o.o.	488	488
<b>Ukupno po trošku</b>	<b>5.688</b>	5.688
<i>Ulaganje u podružnice - po fer vrijednosti kroz račun dobiti i gubitka</i>		
Allianz Short Term Bond, otvoreni investicijski fond	82.996	88.413
Allianz Portfolio, otvoreni investicijski fond	94.283	81.401
<b>Ukupno po fer vrijednosti kroz račun dobiti ili gubitka</b>	<b>177.279</b>	169.814
<i>Ulaganje u podružnice - raspoloživo za prodaju</i>		
Allianz Equity, otvoreni investicijski fond	12.586	10.450
<b>Ukupno raspoloživo za prodaju</b>	<b>12.586</b>	10.450
	<b>195.553</b>	185.952

## 1.14 Ulaganje u podružnice (nastavak)

### c) Kretanje po ulaganjima u podružnice bilo je kako slijedi:

	<i>Ulaganje u podružnice – vođene po trošku nabave</i>	<i>Ulaganje u podružnice – iskazano po fer vrijednosti kroz račun dobiti i gubitka</i>	<i>Ulaganje u podružnice – raspoloživo za prodaju</i>	Ukupno
<b>1. siječnja 2020.</b>	5.688	160.435	11.417	177.540
Stjecanje	-	32.196	-	32.196
Prodaja	-	(22.279)	-	(22.279)
Dobit/gubitak po fer vrijednosti	-	(538)	(967)	(1.505)
<b>31. prosinca 2020.</b>	<b>5.688</b>	<b>169.814</b>	<b>10.450</b>	<b>185.952</b>
<b>1. siječnja 2021.</b>	5.688	169.814	10.450	185.952
Stjecanje	-	118.747	-	118.747
Prodaja	-	(119.937)	-	(119.937)
Dobit/gubitak po fer vrijednosti	-	8.655	2.136	10.791
<b>31. prosinca 2021.</b>	<b>5.688</b>	<b>177.279</b>	<b>12.586</b>	<b>195.553</b>

### d) Nekontrolirajući interes

U prilogu je sažetak financijskih informacija za društvo Autoelektro tehnički pregledi d.o.o. Informacija je prije međukompanijskih eliminacija s ostalim društvima iz Grupe:

	<b>2021.</b> <b>000 kn</b>	2020. 000 kn
Prihod	607	534
Dobitak	193	131
<b>Dobit pripisana nekontrolirajućem interesu</b>	<b>94</b>	<b>65</b>
Tekuća imovina	650	489
Dugoročna imovina	2.758	2.842
Tekuće obveze	(136)	(107)
Dugoročne obveze	(2.302)	(2.529)
<b>Neto imovina</b>	<b>970</b>	<b>694</b>
<b>Neto imovina pripisana nekontrolirajućem interesu</b>	<b>495</b>	<b>340</b>

	<b>2021.</b> <b>HRK'000</b>	2020. 000 kn
Profit	192	131
Prilagodba za:		
Amortizacija	83	84
Trošak kamata	149	-
Smanjenje/povećanje potraživanja	(7)	1
Smanjenje/povećanje obveza prema dobavljačima te ostalim obvezama	-	(12)
Neto novac od operativnih aktivnosti	(7)	1
Otplata zajma	(264)	(107)
Neto novac od financijskih aktivnosti	(264)	(107)
Neto povećanje novca i novčanih ekvivalenata	153	109
Novac i novčani ekvivalenti na dan 1. siječnja	425	328
Novac i novčani ekvivalenti na dan 31. prosinca	578	425

## 1.15 Financijska ulaganja

	<b>Grupa 2021. 000 kn</b>	Grupa 2020. 000 kn	<b>Društvo 2021. 000 kn</b>	Društvo 2020. 000 kn
Ulaganja koja se drže do dospijeca (bilješka 1.15c)	118.378	118.775	61.724	61.641
Financijska imovina raspoloživa za prodaju (bilješka 1.15c)	3.681.796	3.868.968	3.681.796	3.868.968
Financijska imovina po fer vrijednosti kroz račun dobiti i gubitka (bilješka 1.15.c)	950.913	991.578	779.360	809.455
Zajmovi i potraživanja (bilješka 1.15a; 1.15c)	31.636	38.264	34.039	40.930
	<b>4.782.724</b>	<b>5.017.585</b>	<b>4.556.919</b>	<b>4.780.995</b>

Tabela u prilogu analizira financijska ulaganja izložena kreditnom riziku:

	Grupa 2021.				Grupa 2020.			
	Nedospjelo, neumanjene vrijednosti 000 kn	Dospjelo, neumanjene vrijednosti 000 kn	Umanjena vrijednost 000 kn	Ukupno 000 kn	Nedospjelo, neumanjene vrijednosti 000 kn	Dospjelo, neumanjene vrijednosti 000 kn	Umanjena vrijednost 000 kn	Ukupno 000 kn
Ulaganja koja se drže do dospijeca	118.378	-	-	118.378	118.774	-	-	118.774
Dužničke vrijednosnice raspoložive za prodaju	3.331.561	-	-	3.331.561	3.450.476	-	-	3.450.476
Dužničke vrijednosnice po fer vrijednosti kroz račun dobiti ili gubitka	74.418	-	-	74.418	67.212	-	-	67.212
Zajmovi i potraživanja	29.257	1.852	528	31.636	36.014	1.877	373	38.264
Ispravak vrijednosti	-	-	(528)	(528)	-	-	(373)	(373)
	<b>3.553.614</b>	<b>1.852</b>	<b>-</b>	<b>3.555.465</b>	<b>3.672.476</b>	<b>1.877</b>	<b>-</b>	<b>3.674.353</b>

	Društvo 2021.				Društvo 2020.			
	Nedospjelo, neumanjene vrijednosti 000 kn	Dospjelo, neumanjene vrijednosti 000 kn	Umanjena vrijednost 000 kn	Ukupno 000 kn	Nedospjelo, neumanjene vrijednosti 000 kn	Dospjelo, neumanjene vrijednosti 000 kn	Umanjena vrijednost 000 kn	Ukupno 000 kn
Ulaganja koja se drže do dospijeca	61.724	-	-	61.724	61.641	-	-	61.641
Dužničke vrijednosnice raspoložive za prodaju	3.331.561	-	-	3.331.561	3.450.476	-	-	3.450.476
Dužničke vrijednosnice po fer vrijednosti kroz račun dobiti ili gubitka	-	-	-	-	-	-	-	-
Zajmovi i potraživanja	31.659	1.852	528	34.039	38.514	1.877	539	40.930
Ispravak vrijednosti	-	-	(527)	(527)	-	-	(539)	(539)
	<b>3.424.944</b>	<b>1.852</b>	<b>-</b>	<b>3.426.796</b>	<b>3.550.631</b>	<b>1.877</b>	<b>-</b>	<b>3.552.508</b>



## 1.15 Financijska ulaganja (nastavak)

### a) Zajmovi i potraživanja

Zajmovi i potraživanja sadrže depozite kod banaka i zajmove klijentima umanjene za gubitke ispravka vrijednosti za zajmove klijentima kako slijedi:

	<b>Grupa</b>	Grupa	<b>Društvo</b>	Društvo
	<b>2021.</b>	2020.	<b>2021.</b>	2020.
	<b>000 kn</b>	000 kn	<b>000 kn</b>	000 kn
Depoziti kod banaka	5.500	6.173	5.500	6.173
Zajmovi klijentima	26.663	32.629	26.638	32.604
Podređeni zajam podružnici	-	-	2.428	2.692
Umanjenje vrijednosti zajmova klijentima	(527)	(539)	(527)	(539)
	<b>31.636</b>	<b>38.264</b>	<b>34.039</b>	<b>40.930</b>

Većina zajmova klijentima je osigurana otkupnom vrijednošću police osiguranja života ili nekretninom.

Kretanje umanjnja vrijednosti za zajmove i potraživanja tijekom godine bilo je kako slijedi:

	<b>Grupa</b>	Grupa	<b>Društvo</b>	<b>Društvo</b>
	<b>2021.</b>	2020.	<b>2021.</b>	<b>2020.</b>
	<b>000 kn</b>	000 kn	<b>000 kn</b>	<b>000 kn</b>
<b>Stanje na dan 1. siječnja</b>	<b>539</b>	584	<b>539</b>	584
Umanjenje vrijednosti zajmova	<b>5</b>	99	<b>5</b>	99
Ukidanje ispravka vrijednosti iz prethodnih godina	<b>(17)</b>	(9)	<b>(17)</b>	(9)
Naplaćeno iz prethodnih godina	-	-	-	-
<b>Neto gubici od umanjenja vrijednosti/(ukidanje umanjenja vrijednosti) priznati u dobiti ili gubitku (bilješke 1.31)</b>	<b>(12)</b>	90	<b>(12)</b>	<b>90</b>
Otpis	-	(135)	-	(135)
<b>Stanje na dan 31. prosinca</b>	<b>527</b>	<b>539</b>	<b>527</b>	<b>539</b>

## 1.15 Financijska ulaganja (nastavak)

### b) Reklasifikacija

Od 2008. do 2013. godine, temeljem odluke Uprave Društva, Društvo je reklasificiralo određenu financijsku imovinu raspoloživu za prodaju u kategoriju ulaganja koja se drže do dospeljeća. Društvo ima namjeru i mogućnost držati reklasificiranu imovinu do dospeljeća. Tablica u nastavku prikazuje preostali saldo reklasificirane imovine koja još nije dospjela u portfelju Društva:

Datum reklasifikacije	Neto knjigovodstvena vrijednost na dan reklasifikacije 000 kn	Efektivna kamatna stopa na dan reklasifikacije %	Ostala sveobuhvatna dobit do dana reklasifikacije 000 kn
21. kolovoza 2008.	127.607	5,66	(9.173)
6. listopada 2008.	99.367	5,66	(1.306)
26. ožujka 2010.	156.691	6,06	8.518
4. srpnja 2011.	77.388	6,06	4.047
10. listopada 2011.	57.927	6,96	(356)
<b>Ukupno</b>	<b>518.980</b>	<b>5,87</b>	<b>(1.730)</b>

	Na dan reklasifikacije		31. prosinac 2021.		31. prosinac 2020.	
	Neto knjigovod. vrijednost 000 kn	Fer vrijednost 000 kn	Neto knjigovod. vrijednost 000 kn	Neto knjigovod. vrijednost 000 kn	Neto knjigovod. vrijednost 000 kn	Fer vrijednost 000 kn
<b>Imovina reklasificirana u 2008.:</b>						
Dužničke vrijednosnice	226.974	226.974	-	-	-	-
<b>Imovina reklasificirana u 2010.:</b>						
Dužničke vrijednosnice	156.691	156.691	-	-	-	-
<b>Imovina reklasificirana u 2011.:</b>						
Dužničke vrijednosnice	135.315	135.315	61.724	64.066	59.904	66.535
	<b>518.980</b>	<b>518.980</b>	<b>61.724</b>	<b>64.066</b>	<b>59.904</b>	<b>66.535</b>

U sljedećoj tabeli prikazani su iznosi koji su priznati u dobiti ili gubitku i ostaloj sveobuhvatnoj dobiti po osnovi reklasificirane imovine:

	2021.		2020.	
	Dobit ili gubitak 000 kn	Ostala sveobuhvatna dobit 000 kn	Dobit ili gubitak 000 kn	Ostala sveobuhvatna dobit 000 kn
<b>Financijska imovina raspoloživa za prodaju reklasificirana u ulaganja koja se drže do dospeljeća u periodu od 2008. do 2013.</b>				
Prihod od kamata	3.912	-	6.538	-
Amortizacija premije	245	-	410	-
Amortizacija rezerve fer vrijednost u dobit ili gubitak	(32)	-	(251)	-
Stanje rezerve fer vrijednosti, neto od poreza	-	(26)	-	(206)
	<b>4.125</b>	<b>(26)</b>	<b>6.697</b>	<b>(206)</b>

## 1.15 Financijska ulaganja (nastavak)

### Reklasifikacija (nastavak)

Sljedeća tablica prikazuje iznose koji bi bili priznati u dobiti ili gubitku te ostaloj sveobuhvatnoj dobiti tijekom 2020. i 2019. godine po osnovi reklasificirane financijske imovine da nije bilo reklasifikacije:

	2021.		2020.	
	Dobit ili gubitak 000 kn	Ostala sveobuhvatna dobit 000 kn	Dobit ili gubitak 000 kn	Ostala sveobuhvatna dobit 000 kn
<b>Financijska imovina raspoloživa za prodaju reklasificirana u ulaganja koja se drže do dospjeća u periodu od 2008. do 2013.</b>				
Prihod od kamata	3.912	-	6.538	-
Amortizacija premije	245	-	410	-
Promjena rezerve fer vrijednosti, neto od poreza	-	(4.200)	-	(2.949)
	<u>4.157</u>	<u>(4.200)</u>	<u>6.948</u>	<u>(2.949)</u>

## 1.15 Financijska ulaganja (nastavak)

### c) Pregled ulaganja

Grupa	Ulaganja koja se drže do dospjeća 000 kn	Financijska imovina raspoloživa za prodaju 000 kn	Financijska imovina po fer vrijednosti kroz račun dobiti i gubitka 000 kn	Zajmovi i potraživanja 000 kn	Ukupno 000 kn
<b>31. prosinca 2020.</b>					
<b>Dionice</b>	-	-	87.689	-	87.689
<b>Dionice vezane uz plaćanja temeljena na vlasničkim instrumentima</b>	-	-	8.386	-	8.386
<b>Call opcija</b>	-	-	9.410	-	9.410
<b>Obveznice – fiksna stopa - listane</b>					
Obveznice Vlade Republike Hrvatske i lokalnih jedinica - listane	118.378	2.225.679	50.313	-	2.394.370
Obveznice vlada država članica EU - listane	-	862.931	27.419	-	890.350
Obveznice ostalih zemalja – listane	-	230.905	-	-	230.905
Domaće i strane korporativne obveznice	-	12.046	32	-	12.078
	<b>118.378</b>	<b>3.331.561</b>	<b>77.764</b>	<b>-</b>	<b>3.527.703</b>
<b>Investicijski fondovi - listani</b>					
Otvoreni	-	128.311	42.111	-	170.422
Otvoreni – imovina za pokriće unit linked proizvoda - kotirani	-	-	725.553	-	725.553
Zatvoreni - kotirani	-	100.485	-	-	100.485
	-	<b>228.796</b>	<b>767.664</b>	<b>-</b>	<b>996.460</b>
<b>Zajmovi i potraživanja</b>					
Depoziti kod kreditnih institucija	-	-	-	5.500	5.500
Zajmovi osiguranicima	-	-	-	10.185	10.185
Hipotekarni zajmovi	-	-	-	13.050	13.050
Ostali zajmovi	-	-	-	2.876	2.876
	<b>118.378</b>	<b>3.681.796</b>	<b>950.913</b>	<b>32.208</b>	<b>4.780.295</b>
<b>31. prosinca 2020.</b>					
<b>Dionice</b>	-	88.240	60.028	-	148.270
<b>Dionice vezane uz plaćanja temeljena na vlasničkim instrumentima</b>	-	-	7.514	-	7.514
<b>Obveznice – fiksna stopa - listane</b>					
Obveznice Vlade Republike Hrvatske i lokalnih jedinica - listane	118.775	2.314.885	75.474	-	2.509.134
Obveznice vlada država članica EU - listane	-	885.271	41.904	-	927.175
Obveznice ostalih zemalja – listane	-	240.803	-	-	240.803
Domaće i strane korporativne obveznice	-	9.516	35	-	9.551
	<b>118.775</b>	<b>3.450.475</b>	<b>117.413</b>	<b>-</b>	<b>3.686.663</b>
<b>Investicijski fondovi - listani</b>					
Otvoreni	-	225.805	28.191	-	253.996
Otvoreni – imovina za pokriće unit linked proizvoda – kotirani	-	-	778.432	-	778.432
Zatvoreni – kotirani	-	104.446	-	-	104.446
	-	<b>330.251</b>	<b>806.623</b>	<b>-</b>	<b>1.136.874</b>
<b>Zajmovi i potraživanja</b>					
Depoziti kod kreditnih institucija	-	-	-	6.173	6.173
Zajmovi osiguranicima	-	-	-	12.045	12.045
Hipotekarni zajmovi	-	-	-	16.834	16.834
Podređeni zajmovi podružnici (ATP;AZS)	-	-	-	2.692	2.692
Ostali zajmovi	-	-	-	514	514
	<b>118.775</b>	<b>3.868.968</b>	<b>991.578</b>	<b>38.258</b>	<b>5.017.579</b>

Fer vrijednost Call opcije u iznosu od 9.410 tisuća kuna (2002: 0 kuna) procijenjena po fer vrijednosti, razina 3.

## 1.15 Financijska ulaganja (nastavak)

### c) Pregled ulaganja (nastavak)

Društvo	Ulaganja u podružnice 000 kn	Ulaganja koja se drže do dospijeca 000 kn	Financijska imovina raspoloživa za prodaju 000 kn	Financijska imovina po fer vrijednosti kroz račun dobiti i gubitka 000 kn	Zajmovi i potraživanja 000 kn	Ukupno 000 kn
<b>31. prosinca 2021.</b>						
Dionice	-	-	121.439	-	-	121.439
Dionice vezane uz plaćanja temeljena na vlasničkim instrumentima	-	-	-	8.386	-	8.386
Call opcija	-	-	-	9.410	-	9.410
<b>Ulaganja u podružnice</b>	<b>5.688</b>	<b>-</b>	<b>12.586</b>	<b>177.279</b>	<b>-</b>	<b>195.553</b>
<b>Obveznice – fiksna stopa - listane</b>						
Obveznice Vlade Republike Hrvatske i lokalnih jedinica - listane	-	61.724	2.225.679	-	-	2.287.403
Obveznice vlada država članica EU - listane	-	-	862.931	-	-	862.931
Obveznice ostalih država - listane	-	-	230.905	-	-	230.905
Domaće i strane korporativne obveznice	-	-	12.046	-	-	12.046
Strane korporativne obveznice vezane uz indeks linked proizvode - kotirane	-	-	-	-	-	-
Strane korporativne obveznice vezane uz unit- linked proizvode - kotirane	-	-	-	-	-	-
	5.688	61.724	3.465.586	195.075	-	3.728.073
<b>Investicijski fondovi - listani</b>						
Otvoreni	-	-	128.311	36.011	-	164.322
Otvoreni – imovina za pokriće unit linked proizvoda - kotirani	-	-	-	725.553	-	725.553
Zatvoreni - kotirani	-	-	100.485	-	-	100.485
	-	-	228.796	761.564	-	990.360
<b>Zajmovi i potraživanja</b>						
Depoziti kod kreditnih institucija	-	-	-	-	5.500	5.500
Zajmovi osiguranicima	-	-	-	-	10.185	10.185
Hipotekarni zajmovi	-	-	-	-	13.050	13.050
Podređeni zajmovi podružnici	-	-	-	-	2.428	2.428
Ostali zajmovi	-	-	-	-	2.876	2.876
	-	-	-	-	34.039	34.039
	<b>195.553</b>	<b>61.724</b>	<b>3.681.796</b>	<b>779.360</b>	<b>34.039</b>	<b>4.752.473</b>

## 1.15 Financijska ulaganja (nastavak)

### c) Pregled ulaganja (nastavak)

Društvo	Ulaganja u podružnice	Ulaganja koja se drže do dospijeca	Financijska imovina raspoloživa za prodaju	Financijska imovina po fer vrijednosti kroz račun dobiti i gubitka	Zajmovi i potraživanja	Ukupno
	000 kn	000 kn	000 kn	000 kn	000 kn	000 kn
<b>31. prosinca 2020.</b>						
<b>Dionice</b>	-	-	88.242	-	-	<b>88.242</b>
Dionice vezane uz plaćanja temeljena na vlasničkim instrumentima	-	-	-	7.514	-	<b>7.514</b>
<b>Ulaganja u podružnice</b>	<b>5.688</b>	-	<b>10.450</b>	<b>169.814</b>	-	<b>185.952</b>
<b>Obveznice – fiksna stopa - listane</b>						
Obveznice Vlade Republike Hrvatske i lokalnih jedinica - listane	-	61.641	2.314.886	-	-	<b>2.376.527</b>
Obveznice vlada država članica EU - listane	-	-	885.271	-	-	<b>885.271</b>
Obveznica ostalih država – listane	-	-	240.803	-	-	<b>240.803</b>
Domaće i strane korporativne obveznice	-	-	9.515	-	-	<b>9.515</b>
Strane korporativne obveznice vezane uz indeks linked proizvode - kotirane	-	-	-	-	-	-
Strane korporativne obveznice vezane uz unit linked proizvode - kotirane	-	-	-	-	-	-
	-	<b>61.641</b>	<b>3.549.167</b>	<b>177.328</b>	-	<b>3.512.116</b>
<b>Investicijski fondovi - listani</b>						
Otvoreni	-	-	225.805	23.509	-	<b>249.314</b>
Otvoreni – imovina za pokriće unit linked proizvoda - kotirani	-	-	-	778.432	-	<b>778.432</b>
Zatvoreni - kotirani	-	-	104.446	-	-	<b>104.446</b>
	-	-	<b>330.251</b>	<b>801.941</b>	-	<b>1.132.192</b>
<b>Zajmovi i potraživanja</b>						
Depoziti kod kreditnih institucija	-	-	-	-	6.173	<b>6.173</b>
Zajmovi osiguranicima	-	-	-	-	12.045	<b>12.045</b>
Hipotekarni zajmovi	-	-	-	-	19.363	<b>19.363</b>
Podređeni zajam podružnici	-	-	-	-	2.692	<b>2.692</b>
Ostali zajmovi	-	-	-	-	657	<b>657</b>
	<b>185.952</b>	<b>61.641</b>	<b>3.868.968</b>	<b>809.455</b>	<b>40.930</b>	<b>4.966.946</b>

Obveznice izdane od strane vlada država članica EU uključuju obveznice Republike Njemačke u iznosu od 170.748 tisuća kuna (2020.: 182.192 tisuća kuna), Republike Poljske u iznosu od 18.314 tisuća kuna (2020.: 19.884 tisuća kuna), Republike Slovačke u iznosu od 102.860 tisuća kuna (2020.: 108.438 tisuća kuna), Kraljevine Španjolske 172.937 tisuća kuna (2020.: 187.442 tisuća kuna), Rumunjske u iznosu od 215.037 tisuća kuna (2020.: 160.882 tisuća kuna), Portugalske Republike u iznosu od 73.408 tisuća kuna (2020.: 78.668 tisuća kuna) i Republike Austrije u iznosu od 89.776 tisuća kuna (2020.: 100.168 tisuća kuna).

## 1.16 Udio reosiguranja u tehničkim pričuvama za ugovore o osiguranju

### Grupa i Društvo

	<i>Bilješka</i>	<b>2021.</b> <b>000 kn</b>	2020. 000 kn
<b>Neživotna osiguranja</b>			
Udio reosiguranja u pričuvi prijenosnih premija	1.20 a)	97.400	90.760
Udio reosiguranja u pričuvi za prijavljene, a nelikvidirane štete	1.20 b)	68.640	68.407
Udio reosiguranja u pričuvi za nastale, a neprijavljene štete	1.20 c)	31.288	75.444
		<hr/>	<hr/>
<b>Ukupno neživotna osiguranja</b>		<b>197.328</b>	<b>234.611</b>
		<hr/>	<hr/>
<b>Životna osiguranja</b>			
Udio reosiguranja u pričuvi prijenosnih premija	1.20 a)	113	123
Udio reosiguranja u pričuvi za nastale, a neprijavljene štete	1.20 c)	500	612
Udio reosiguranja u matematičkoj pričuvi životnog osiguranja	1.20 d)	372	327
		<hr/>	<hr/>
<b>Ukupno životna osiguranja</b>		<b>985</b>	<b>1.062</b>
		<hr/>	<hr/>
<b>Ukupno udio reosiguranja</b>		<b>198.313</b>	<b>235.673</b>
		<hr/> <hr/>	<hr/> <hr/>

## 1.17 Odgođena porezna obveza

### Grupa

	Privremene razlike						Odgođena porezna imovina na porezne gubitke
	Ukupno odgođena porezna obveza na privremene razlike	Financijska imovina po fer vrijednosti kroz dobit i gubitak	Umanjenje vrijednosti financijske imovine raspoložive za prodaju	Financijska imovina raspoloživa za prodaju u rezervi fer vrijednosti	Umanjenje vrijednosti ulaganja u nekretnine	Umanjenje vrijednosti potraživanja za dospjele obveznice	
	000 kn	000 kn	000 kn	000 kn	000 kn	000 kn	000 kn
<b>Stanje na dan 1. siječnja 2020.</b>	<b>(73.692)</b>	<b>(2.318)</b>	<b>5.879</b>	<b>(84.160)</b>	<b>2.687</b>	<b>1.848</b>	<b>2.372</b>
Priznato u dobiti ili gubitku (bilješka 1.33)	2.355	(305)	-	-	-	-	2.660
<i>Ukupno priznato u dobiti ili gubitku</i>	2.355	(305)	-	-	-	-	2.660
Odgođeni porez po neto gubicima od promjene fer vrijednosti, neto od realiziranih iznosa (bilješka 1.22c)	391	-	-	391	-	-	-
<i>Ukupno priznato u ostaloj sveobuhvatnoj dobiti</i>	-	-	-	-	-	-	-
<b>Stanje na dan 31. prosinca 2020.</b>	<b>(70.946)</b>	<b>(2.623)</b>	<b>5.879</b>	<b>(83.769)</b>	<b>2.687</b>	<b>1.848</b>	<b>5.032</b>
<b>Stanje na dan 1. siječnja 2021.</b>	<b>(70.946)</b>	<b>(2.623)</b>	<b>5.879</b>	<b>(83.769)</b>	<b>2.687</b>	<b>1.848</b>	<b>5.032</b>
Priznato u dobiti ili gubitku (bilješka 1.33)	5.621	-	48	-	-	-	5.573
<i>Ukupno priznato u dobiti ili gubitku</i>	5.621	-	-	-	-	-	5.573
Odgođeni porez po neto gubicima od promjene fer vrijednosti, neto od realiziranih iznosa (bilješka 1.22c)	20.488	-	-	20.488	-	-	-
<i>Ukupno priznato u ostaloj sveobuhvatnoj dobiti</i>	-	-	-	-	-	-	-
<b>Stanje na dan 31. prosinca 2021.</b>	<b>(44.837)</b>	<b>(2.623)</b>	<b>5.927</b>	<b>(63.281)</b>	<b>2.687</b>	<b>1.848</b>	<b>10.605</b>

### Društvo

	Ukupno odgođena porezna obveza na privremene razlike	Financijska imovina po fer vrijednosti kroz dobit i gubitak	Umanjenje vrijednosti financijske imovine raspoložive za prodaju	Financijska imovina raspoloživa za prodaju u rezervi fer vrijednosti	Umanjenje vrijednosti ulaganja u nekretnine	Umanjenje vrijednosti potraživanja za dospjele obveznice	Odgođena porezna imovina na porezne gubitke
	000 kn	000 kn	000 kn	000 kn	000 kn	000 kn	000 kn
<b>Stanje na dan 1. siječnja 2020.</b>	<b>(73.692)</b>	<b>54</b>	<b>5.879</b>	<b>(84.160)</b>	<b>2.687</b>	<b>1.848</b>	<b>-</b>
Priznato u dobiti ili gubitku (bilješka 1.33)	-	-	-	-	-	-	2.660
<i>Ukupno priznato u dobiti ili gubitku</i>	2.355	2.355	-	-	-	-	2.660
Odgođeni porez po neto gubicima od promjene fer vrijednosti, neto od realiziranih iznosa (bilješka 1.22c)	391	-	-	391	-	-	-
<i>Ukupno priznato u ostaloj sveobuhvatnoj dobiti</i>	-	-	-	-	-	-	-
<b>Stanje na dan 31. prosinca 2020.</b>	<b>(70.946)</b>	<b>2.409</b>	<b>5.879</b>	<b>(83.769)</b>	<b>2.687</b>	<b>1.848</b>	<b>2.660</b>
<b>Stanje na dan 1. siječnja 2021.</b>	<b>(70.946)</b>	<b>2.409</b>	<b>5.879</b>	<b>(83.769)</b>	<b>2.687</b>	<b>1.848</b>	<b>2.660</b>
Priznato u dobiti ili gubitku (bilješka 1.33)	5.621	5.574	48	-	-	-	5.573
<i>Ukupno priznato u dobiti ili gubitku</i>	5.621	5,574	-	-	-	-	-
Odgođeni porez po neto gubicima od promjene fer vrijednosti, neto od realiziranih iznosa (bilješka 1.22c)	20.488	-	-	20.488	-	-	-
<b>Ukupno priznato u ostaloj sveobuhvatnoj dobiti</b>	<b>-</b>	<b>-</b>	<b>-</b>	<b>-</b>	<b>-</b>	<b>-</b>	<b>-</b>
<b>Stanje na dan 31. prosinca 2021.</b>	<b>(44.837)</b>	<b>7.983</b>	<b>5.927</b>	<b>(63.281)</b>	<b>2.687</b>	<b>1.848</b>	<b>8.233</b>



## 1.18 Potraživanja iz ugovora o osiguranju i ostala imovina

	<b>Grupa</b>	Grupa	<b>Društvo</b>	Društvo
	<b>2021.</b>	2020.	<b>2021.</b>	2020.
	<b>000 kn</b>	000 kn	<b>000 kn</b>	000 kn
Potraživanja iz ugovora o osiguranju				
- od vlasnika polica osiguranja	<b>156.499</b>	162.481	<b>156.499</b>	162.481
- od agenata, brokera i posrednika	-	-	-	-
Potraživanja iz poslova reosiguranja				
- za štete	<b>30.627</b>	34.562	<b>30.627</b>	34.562
- za proviziju reosiguranja	<b>1.625</b>	2.667	<b>1.625</b>	2.668
- za predujmove premije dane u reosiguranje	-	-	-	-
Ostala potraživanja i unaprijed plaćeni troškovi	<b>47.361</b>	48.007	<b>44.810</b>	47.903
Umanjenje vrijednosti				
- za potraživanja iz ugovora o osiguranju	<b>(33.101)</b>	(39.703)	<b>(33.101)</b>	(39.703)
- za potraživanja iz ugovora o reosiguranju	<b>(1.128)</b>	(1.128)	<b>(1.128)</b>	(1.128)
- za ostala potraživanja	<b>(3.244)</b>	(4.278)	<b>(3.244)</b>	(4.372)
	<b>198.639</b>	202.608	<b>196.088</b>	202.411

Analiza potraživanja iz ugovora o osiguranju i ostalih potraživanja je kako slijedi:

	<b>Grupa</b>	Grupa	<b>Društvo</b>	Društvo
	<b>2021.</b>	2020.	<b>2021.</b>	2020.
	<b>000 kn</b>	000 kn	<b>000 kn</b>	000 kn
<b>Datum dospijeca</b>				
Nedospjelo	<b>149,758</b>	106,602	<b>148,412</b>	153,611
0-30 dana	<b>18.047</b>	31.75	<b>17.797</b>	21.151
31-60 dana	<b>7.616</b>	11.71	<b>7.51</b>	7.802
61-90 dana	<b>5.725</b>	9.6	<b>5.645</b>	6.392
91-120 dana	<b>6.493</b>	10.301	<b>6.403</b>	6.863
120 i više dana	<b>48.473</b>	77.754	<b>47.794</b>	51.795
Ispravak vrijednosti	<b>(37.473)</b>	(45.109)	<b>(37.473)</b>	(45.203)
	<b>198.639</b>	202.608	<b>196.088</b>	202.411

## 1.18 Potraživanja iz ugovora o osiguranju i ostala imovina (nastavak)

Kretanje umanjena vrijednosti za potraživanja iz ugovora o osiguranju bilo je tijekom godine kako slijedi:

	<b>Grupa i Društvo</b> <b>2021.</b> <b>000 kn</b>	Grupa i Društvo 2020. 000 kn
Stanje na dan 1. siječnja	<b>39.701</b>	<b>41.868</b>
Povećanje rezerviranja	10.133	12.401
Naplata prethodno rezerviranih iznosa	(9.434)	(7.885)
<b>Ukidanje gubitaka (bilješka 1.23)</b>	<b>699</b>	<b>4.516</b>
Otpisi	(7.299)	(6.683)
<b>Stanje na dan 31. prosinca</b>	<b>33.101</b>	<b>39.701</b>

Gubici od umanjena vrijednosti po potraživanjima iz poslova osiguranja netirani su od bruto zaračunate premije prikazane u bilješci 1.23.

Kretanje umanjena vrijednosti za ostala potraživanja i unaprijed plaćene troškove tijekom godine je bilo kako slijedi:

	<b>Grupa i Društvo</b> <b>2021.</b> <b>000 kn</b>	Grupa i Društvo 2020. 000 kn
<b>Stanje na dan 1. siječnja</b>	<b>5.500</b>	<b>6.512</b>
Povećanje rezerviranja ostalih potraživanja	71	3.455
Naplata prethodno rezerviranih iznosa	(1.154)	(2.769)
<b>Gubici od umanjena vrijednosti priznati u dobiti ili gubitku (bilješka 1.30)</b>	<b>(1.083)</b>	<b>686</b>
Otpisi	(45)	(1.698)
<b>Stanje na dan 31. prosinca</b>	<b>4.372</b>	<b>5.500</b>

## 1.19 Novac i novčani ekvivalenti

	<b>Grupa</b> <b>2021.</b> <b>000 kn</b>	Grupa 2020. 000 kn	<b>Društvo</b> <b>2021.</b> <b>000 kn</b>	Društvo 2020. 000 kn
Novac u banci	<b>234.581</b>	107.008	<b>182.126</b>	70.733
Depoziti s ugovorenim rokom dospijeca do tri mjeseca	-	54.453	-	47.453
	<b>234.581</b>	161.461	<b>182.126</b>	118.186

## 1.20 Tehničke pričuve

### Grupa i Društvo

	2021 HRK'000	2020 HRK'000
<b>Neživotno osiguranje</b>		
Pričuva prijenosnih premija (bilješka 1.20a)	452.728	442.511
Pričuva za prijavljene, a nelikvidirane štete (bilješka 1.20b)	255.545	267.927
Pričuva za nastale, a neprijavljene štete (bilješka 1.20c)	246.882	264.822
Ostale pričuve	6.149	4.811
<b>Ukupno neživot</b>	<b>961.304</b>	<b>980.071</b>
<b>Životno osiguranje</b>		
Pričuva prijenosnih premija (bilješka 1.20a)	<b>8.449</b>	<b>10.282</b>
Matematička pričuva (bilješka 1.20d)	2.425.958	2.428.603
Pričuva na temelju testa adekvatnosti obveza (bilješka 1.20d)	934	981
	<b>2.426.892</b>	<b>2.429.584</b>
Pričuva životnog osiguranja za unit-linked i index-linked (bilješka 1.20e)	808.126	848.853
Pričuva za prijavljene, a nelikvidirane štete (bilješka 1.20b)	62.304	80.366
Pričuva za nastale, a neprijavljene štete (bilješka 1.20c)	2.629	2.801
Ostale pričuve	-	-
<b>Ukupno život</b>	<b>3.308.399</b>	<b>3.371.886</b>
<b>Ukupno tehničke pričuve</b>	<b>4.269.703</b>	<b>4.351.957</b>

Ostale pričuve odnose se na pričuve za bonuse i popuste i pričuve za neistekle rizike. Na 31. prosinca 2021. nije knjižena pričuva za neistekle rizike, isto kao ni na 31. prosinca 2020.

#### a) Analiza kretanja pričuve prijenosnih premija

Grupa i Društvo	2021.	2021.	2021.	2020.	2020.	2020.
	Bruto 000 kn	Reosiguranje 000 kn	Neto 000 kn	Bruto 000 kn	Reosiguranje 000 kn	Neto 000 kn
<i>Neživotno osiguranje</i>						
<b>Na dan 1. siječnja</b>	<b>442.512</b>	<b>90.760</b>	<b>351.752</b>	437.188	98.125	339.063
Premije policirane tijekom godine	798.186	115.194	677.622	766.289	98.197	668.092
Premije zarađene tijekom godine	(782.600)	(108.554)	(674.046)	(760.965)	(105.562)	(655.403)
<b>Na dan 31. prosinca</b>	<b>452.728</b>	<b>97.400</b>	<b>355.328</b>	442.512	90.760	351.752
<i>Životno osiguranje</i>						
<b>Na dan 1. siječnja</b>	<b>10.282</b>	<b>123</b>	<b>10.159</b>	12.532	131	12.401
Premije policirane tijekom godine	26.359	308	26.052	27.273	1.668	25.605
Premije zarađene tijekom godine	(28.192)	(317)	(27.875)	(29.523)	(1.676)	(27.847)
<b>Na dan 31. prosinca</b>	<b>8.449</b>	<b>113</b>	<b>8.336</b>	10.282	123	10.159

U gornjoj tabeli, alokacija premije za neživotna osiguranja prikazana je prije umanjjenja vrijednosti.

## 1.20 Tehničke pričuve (nastavak)

### b) Analiza kretanja pričuve za prijavljene a nelikvidirane štete

	Grupa i Društvo			Grupa i Društvo		
	2021. Bruto 000 kn	2021. Reosiguranje 000 kn	2021. Neto 000 kn	2020. Bruto 000 kn	2020. Reosiguranje 000 kn	2020. Neto 000 kn
<i>Neživotno osiguranje</i>						
<b>Stanje na dan 1. siječnja</b>	<b>267.927</b>	<b>68.407</b>	<b>199.520</b>	271.681	53.958	217.723
Štete tekuće godine	395.508	116.131	279.377	442.506	113.128	329.378
Promjena šteta prethodnih godina	1.300	(29.475)	30.775	(7.094)	(6.718)	(376)
Isplaćene štete	(409.190)	(86.423)	(322.767)	(439.166)	(91.961)	(347.205)
<b>Stanje na dan 31. prosinca</b>	<b>255.545</b>	<b>68.640</b>	<b>186.905</b>	267.927	68.407	199.520
<i>Životno osiguranje</i>						
<b>Stanje na dan 1. siječnja</b>	<b>80.366</b>	-	<b>80.366</b>	71.610	-	71.610
Štete tekuće godine	497.069	-	497.069	424.525	-	424.525
Promjena šteta prethodnih godina	(39.103)	-	(39.103)	(25.441)	-	(25.441)
Isplaćene štete	(476.028)	-	(476.028)	(390.328)	-	(390.328)
<b>Stanje na dan 31. prosinca</b>	<b>62.304</b>	-	<b>62.304</b>	80.366	-	80.366

U Hrvatskoj su se u 2020. godini dogodila dva potresa: Petrinja (prosinac 2020. godine) i Zagreb (ožujak 2020. godine) što je dovelo do povećanja šteta predanih u reosiguranje i isplaćenih šteta u 2021. godini.

### c) Analiza kretanja pričuve za nastale a neprijavljene štete

	Grupa i Društvo			Grupa i Društvo		
	2021. Bruto 000 kn	2021. Reosiguranje 000 kn	2021. Neto 000 kn	2020. Bruto 000 kn	2020. Reosiguranje 000 kn	2020. Neto 000 kn
<i>Neživotno osiguranje</i>						
<b>Stanje na dan 1. siječnja</b>	<b>264.822</b>	<b>75.444</b>	<b>189.378</b>	166.871	7.072	159.799
Povećanja	98.628	(4.752)	103.380	157.586	71.927	85.659
Transferi u NOCR	(116.567)	(39.404)	(77.163)	(59.636)	(3.555)	(56.081)
<b>Stanje na dan 31. prosinca</b>	<b>246.883</b>	<b>31.288</b>	<b>215.595</b>	264.821	75.444	189.377
<i>Životno osiguranje</i>						
<b>Stanje na dan 1. siječnja</b>	<b>2.801</b>	<b>612</b>	<b>2.189</b>	2.772	610	2.162
Povećanja	331	(84)	415	847	77	770
Transferi u NOCR	503	(28)	(475)	(818)	(75)	(743)
<b>Stanje na dan 31. prosinca</b>	<b>2.629</b>	<b>500</b>	<b>2.129</b>	2.801	612	2.189

## 1.20 Tehničke pričuve (nastavak)

### d) Matematička pričuva i pričuva na temelju testa adekvatnosti obveza

Grupa i Društvo	2021.	2021.	2021.	2020.	2020.	2020.
	Bruto 000 kn	Reosiguranje 000 kn	Neto 000 kn	Bruto 000 kn	Reosiguranje 000 kn	Neto 000 kn
<b>Stanje na dan 1. siječnja</b>	<b>2.429.584</b>	<b>327</b>	<b>2.487.875</b>	2.488.173	298	2.487.875
Alokacija premije	221.844	634	220.155	206.788	1.151	205.637
Oslobađanje obveza zbog plaćenih naknada, otkupa i ostalih prekida	(275.873)	(589)	(275.285)	(322.360)	(1.122)	(321.238)
Oslobađanje diskonta/pripis kamate	53.663	-	53.663	64.892	-	64.892
Promjene obveza na temelju testa adekvatnosti obveza	(45)	-	(45)	(17)	-	(17)
Promjena Zillmer usklade	9.011	-	9.011	9.364	-	9.364
Alokacija diskrecijskih i zajamčenih bonusa	(9.343)	-	(9.343)	(13.921)	-	(13.921)
Promjena pričuve prijenosnih premija	(1.950)	-	(1.950)	(3.335)	-	(3.335)
<b>Stanje na dan 31. prosinca</b>	<b>2.426.892</b>	<b>372</b>	<b>2.484.082</b>	2.429.584	327	2.429.257

Matematička pričuva iskazana je u iznosu 2,425,958 tisuća kuna (2020.: 2,428,603 tisuća kuna). Pričuva koja proizlazi iz testa adekvatnosti obveza iznosi 934 tisuća kuna (2020.: 981 tisuća kuna).

### e) Pričuve životnog osiguranja za unit-linked i index-linked proizvode

Grupa i Društvo	2021.	2020.
	Bruto i neto 000 kn	Bruto i neto 000 kn
<b>Stanje 1. siječnja</b>	<b>848.853</b>	814.657
Alokacija premije	105.257	88.630
Ukidanje obveza po plaćenim naknadama, otkupu i drugim oblicima prekida	(157.335)	(47.927)
Neto dobiti iz promjene fer vrijednosti imovine koja pokriva pričuve životnog osiguranja za unit-linked i index-linked proizvode	11.352	(6.507)
<b>Stanje 31. prosinca</b>	<b>808.126</b>	848.853

## 1.20 Tehničke pričuve (nastavak)

### f) Analiza kretanja pričuva šteta (NOCR i IBNR)

Za godinu koja je završila 31. prosinca 2021.

Grupa i Društvo	Prije 2015.	2015	2016	2017	2018	2019	2020	2021	Ukupno
	000 kn	000 kn	000 kn	000 kn	000 kn	000 kn	000 kn	000 kn	000 kn
Procjena kumulativnih šteta na kraju godine nezgode	-	388.045	324.124	349.596	330.955	408.403	593.671	430.929	-
Godinu poslije	-	360.853	314.515	341.451	336.138	378.951	553.408		-
Dvije godine poslije	-	340.217	304.410	324.316	315.752	367.224			-
Tri godine poslije	-	340.149	296.470	325.332	321.956				-
Četiri godine poslije	-	335.504	295.212	324.090					-
Pet godina poslije	-	335.115	293.180						-
Šest godina poslije	-	330.000							-
<b>Procjena kumulativnih šteta</b>	-	330.000	293.180	324.090	321.956	367.224	553.408	430.929	2.620.787
Kumulativne isplate	-	308.670	273.750	297.690	286.322	324.522	426.357	234.712	2.152.023
Pričuva za prethodne godine	70.293	-	-	-	-	-	-	-	70.293
Troškovi obrade šteta	4.243	1.233	1.123	1.519	2.024	2.379	7.329	8,454	28.304
<b>Vrijednost priznata u izvještaju o financijskom položaju</b>	<b>74.535</b>	<b>22.563</b>	<b>20.553</b>	<b>27.918</b>	<b>37.658</b>	<b>45.082</b>	<b>134.379</b>	<b>204.671</b>	<b>567.359</b>
<b>Neživot</b>									
Procjena kumulativnih šteta na kraju godine nezgode	-	367.811	301.975	326.046	297.264	368.626	536.991	395.010	-
Godinu poslije	-	353.145	304.704	330.660	318.804	366.280	540.942		-
Dvije godine poslije	-	334.391	297.250	315.844	308.695	358.891			-
Tri godine poslije	-	335.040	290.206	319.895	316.361				-
Četiri godine poslije	-	331.005	291.122	319.562					-
Pet godina poslije	-	332.427	289.581						-
Šest godina poslije	-	325.682							-
<b>Procjena kumulativnih šteta</b>	-	325.682	289.581	319.562	316.361	358.891	540.942	395.010	2.546.029
Kumulativne isplate	-	306.786	271.578	295.774	284.650	323.049	424.667	233.802	2.140.306
Pričuva za prethodne godine	70.293								70.293
Troškovi obrade šteta	4.243	1.160	1.080	1.440	1.906	2.173	7.005	7.403	26.410
<b>Vrijednost priznata u izvještaju o financijskom položaju</b>	<b>74.535</b>	<b>20.056</b>	<b>19.083</b>	<b>25.228</b>	<b>33.617</b>	<b>38.015</b>	<b>123.281</b>	<b>168.611</b>	<b>502.426</b>

**1.20 Tehničke pričuve (nastavak)****f) Analiza kretanja pričuva šteta (NOCR i IBNR nastavak)****Za godinu koja je završila 31. prosinca 2021.**

<b>Život</b>	<b>Prije 2015.</b>	<b>2015</b>	<b>2016</b>	<b>2017</b>	<b>2018</b>	<b>2019</b>	<b>2020</b>	<b>2021</b>	<b>Ukupno</b>
	<b>000 kn</b>	<b>000 kn</b>	<b>000 kn</b>	<b>000 kn</b>	<b>000 kn</b>	<b>000 kn</b>	<b>000 kn</b>	<b>000 kn</b>	<b>000 kn</b>
<b>Procjena kumulativnih šteta na kraju godine nezgode</b>	-	20.234	22.149	23.551	33.692	39.777	56.680	35.919	-
Godinu poslije	-	7.708	9.811	10.791	17.335	12.671	12.465		-
Dvije godine poslije	-	5.826	7.160	8.472	7.057	8.334			-
Tri godine poslije	-	5.109	6.263	5.437	5.595				-
Četiri godine poslije	-	4.500	4.090	4.527					-
Pet godina poslije	-	2.687	3.598						-
Šest godina poslije	-	4.318							-
<b>Procjena kumulativnih šteta</b>	-	4.318	3.598	4.527	5.595	8.334	12.465	35.919	74.757
Kumulativne isplate	-	1.883	2.172	1.916	1.672	1.472	1.691	910	11.716
Pričuva za prethodne godine	-	-	-	-	-	-	-	-	-
Troškovi obrade šteta	-	73	43	78	118	206	323	1.050	1.891
<b>Vrijednost priznata u izvještaju o financijskom položaju</b>	<b>-</b>	<b>2.508</b>	<b>1.469</b>	<b>2.689</b>	<b>4.041</b>	<b>7.067</b>	<b>11.098</b>	<b>36.060</b>	<b>64.932</b>

## 1.20 Tehničke pričuve (nastavak)

### g) Preostalo dospijeće tehničkih pričuva

#### Grupa i Društvo 2021.

	Manje od 1 godine 000 kn	Između 1 i 5 godina 000 kn	Između 5 i 10 godina 000 kn	Između 10 i 15 godina 000 kn	Između 15 i 20 godina 000 kn	Više od 20 godina 000 kn	Ukupno 000 kn
Pričuva prijenosnih premija	355.679	103.281	1.896	254	66	-	461.176
NOCR & IBNR	294.695	167.050	55.863	25.140	11.971	12.641	567.360
Matematička pričuva, pričuva za unit linked proizvode i pričuva na temelju LAT-a	923.704	672.995	726.800	545.260	259.459	106.801	3.235.019
Ostale pričuve	6.149	-	-	-	-	-	6.149
<b>Tehničke pričuve</b>	<b>1.580.227</b>	<b>943.326</b>	<b>784.559</b>	<b>570.654</b>	<b>271.496</b>	<b>119.442</b>	<b>4.269.704</b>

#### Grupa i Društvo 2020.

	Manje od 1 godine 000 kn	Između 1 i 5 godina 000 kn	Između 5 i 10 godina 000 kn	Između 10 i 15 godina 000 kn	Između 15 i 20 godina 000 kn	Više od 20 godina 000 kn	Ukupno 000 kn
Pričuva prijenosnih premija	347.175	103.116	2.341	148	14	-	452.794
NOCR & IBNR	347.452	167.493	53.596	24.012	10.009	13.352	615.914
Matematička pričuva, pričuva za unit linked proizvode i pričuva na temelju LAT-a	300.636	1.253.634	646.178	558.303	302.008	217.672	3.278.431
Ostale pričuve	4.812	-	-	-	-	-	4.812
<b>Tehničke pričuve</b>	<b>1.000.075</b>	<b>1.524.243</b>	<b>702.115</b>	<b>582.463</b>	<b>312.031</b>	<b>231.024</b>	<b>4.351.951</b>

- UPR - engl. unearned premium reserve, pričuva za prijenosnu premiju  
 NOCR - engl. notified outstanding claims reserve, pričuva za prijavljene, a nelikvidirane štete  
 IBNR - engl. incurred but not reported, pričuva za nastale, a neprijavljene štete  
 LAT - engl. liability adequacy test, test adekvatnosti obveza



## 1.20 Tehničke pričuve (nastavak)

### h) Analiza kvote šteta, bruto

Tablica dolje predstavlja kvotu šteta, bruto i neto od reosiguranja prema vrstama osiguranja izračunata prema Pravilniku o obliku i sadržaju financijskih i dodatnih izvještaja društva za osiguranje odnosno društva za reosiguranje:

Djelatnosti neživotnih osiguranja	Kvota šteta, bruto 2021.	Kvota troškova, bruto 2021.	Kombinirana kvota, bruto 2021.	Kvota šteta, bruto 2020.	Kvota troškova, bruto 2020.	Kombinirana kvota, bruto 2020.
Osiguranje od automobilske odgovornosti	52,28%	40,23%	92,51%	68,95%	39,97%	108,92%
Druga osiguranja motornih vozila	62,99%	34,40%	97,40%	64,71%	32,45%	97,15%
Osiguranje imovine od požara i drugih opasnosti	52,91%	39,81%	92,71%	123,60%	46,20%	169,80%
Osiguranje od opće odgovornosti	44,05%	31,19%	75,24%	31,70%	34,60%	66,30%
Pomorska, zračna i transportna osiguranja	30,01%	36,32%	66,33%	48,93%	31,44%	80,36%
Osiguranje kredita i jamstava	10,38%	23,07%	33,45%	-1,65%	19,71%	18,07%
Osiguranje od nezgode	17,48%	38,94%	56,42%	21,72%	47,29%	69,01%
Zdravstveno osiguranje	47,82%	31,86%	79,69%	37,56%	31,95%	69,51%
Osiguranje različitih financijskih gubitaka	21,17%	29,20%	50,36%	26,93%	29,09%	56,02%
Putno osiguranje	28,30%	39,41%	67,71%	26,48%	30,69%	57,18%
<b>UKUPNO - NEŽIVOT</b>	<b>48,45%</b>	<b>36,58%</b>	<b>85,03%</b>	<b>70,51%</b>	<b>38,80%</b>	<b>109,31%</b>

Kvota šteta je izračunata sukladno propisanim Uputom Uredbe Hrvatske agencije za nadzor financijskih usluga o strukturi i sadržaju godišnjih financijskih izvještaja društava za osiguranje i reosiguranje (»Narodne novine«, broj 37/16) kako slijedi:

**Kvota šteta** = (Likvidirane štete, bruto iznos + Promjena pričuva za štete, bruto iznos + Promjena ostalih tehničkih pričuva, bruto iznos) / (Zaračunate bruto premije + Ispravak vrijednosti i naplaćeni ispravak vrijednosti premije + Promjena bruto pričuva prijenosnih premija)\*(-100)

**Kvota troškova** = (Poslovni rashodi (izdaci za obavljanje djelatnosti), neto + Ostali osigurateljno - tehnički prihodi, neto od reosiguranja + Ostali tehnički troškovi, neto od reosiguranja) / (Zaračunate bruto premije + Ispravak vrijednosti i naplaćeni ispravak vrijednosti premije + Promjena bruto pričuva prijenosnih premija)\*(-100)

**Kombinirana kvota** = kvota šteta + kvota troškova.

## 1.21 Obveze iz ugovora o osiguranju, ostale obveze i odgođeni prihodi

	<b>Grupa</b>	Grupa	<b>Društvo</b>	Društvo
	<b>2021.</b>	2020.	<b>2021.</b>	2020.
	<b>000 kn</b>	000 kn	<b>000 kn</b>	000 kn
Obveze iz ugovora o osiguranju				
- prema vlasnicima polica osiguranja	30.017	12.418	30.017	12.418
- prema agentima, brokerima i posrednicima	18.565	22.290	18.565	22.290
Obveze iz ugovora o reosiguranju	29.732	58.409	29.732	58.409
Odgođeni prihod od provizije reosiguranja	4.435	4.168	4.435	4.168
Obračunati troškovi provizije	3.226	2.985	3.226	2.985
Rezervacija za bonuse zaposlenicima	9.528	7.819	8.941	7.009
Obveze za plaće	5.884	7.281	5.573	6.903
Obveze za primljene predujmove za premiju	90.224	17.647	90.224	17.647
Obveze za plaćanje temeljeno na dionicama (bilješka 1.34)	8.384	6.087	8.384	6.087
Obveze prema nekontrolirajućim udjelničarima investicijskih fondova	83.118	95.868	-	-
Obveze prema dobavljačima	6.132	11.178	5.678	11.177
Obveze prema Hrvatskom uredu za osiguranje	12.896	12.896	12.896	12.896
Obračunati troškovi	20.952	13.137	20.726	12.706
Ostale obveze	29.908	18.848	26.027	18.171
	<b>353.001</b>	<b>291.031</b>	<b>264.424</b>	<b>192.866</b>

## 1.22 Kapital i rezerve

### a) Izdani dionički kapital

	<b>2021.</b>	2020.
	<b>000 kn</b>	000 kn
<b>Odobreno, izdano i u cijelosti plaćeno</b>		
254.306 (2020.: 254.306) redovnih dionica po 400 kuna	<b>101.722</b>	<b>101.722</b>

Dionički kapital Društva denominiran je u kunama. Nominalna vrijednost svake izdane dionice iznosi 400 kuna.

Na datum izvještavanja, vlasnička struktura Društva bila je sljedeća:

	<b>2021.</b>	2020.
	<b>% vlasništva</b>	% vlasništva
Allianz Holding eins GmbH, Austrija	<b>83,16</b>	-
Allianz New Europe Holding GmbH, Austrija	-	83,16
Zagrebačka banka d.d., Hrvatska	<b>16,84</b>	16,84
	<b>100,00</b>	100,00

Krajnje matično društvo Društva je Allianz SE, dioničko društvo sa sjedištem u Njemačkoj.

### b) Premija na emitirane dionice

Kao rezultat izdavanja dionica u periodu od 1999. do 2008. godine, Društvo je priznalo ukupnu premiju na emitirane dionice u iznosu od 112.001 tisuću kuna (2020.: 112.001 tisuću kuna) što predstavlja razliku za koju je plaćeni iznos viši od nominalne vrijednosti izdanih dionica. U 2013. Društvo je povećalo temeljni kapital pretvaranjem premije u iznosu od 7.500 tisuća kuna u temeljni kapital (bonusno izdanje dionica) izdavanjem 18.750 novih redovnih dionica nominalne vrijednosti 400 kuna. Nove dionice dodijeljene su postojećim dioničarima u omjerima njihovih postojećih udjela. Nije bilo naknadnih promjena.

## 1.22 Kapital i rezerve (nastavak)

### c) Rezerva fer vrijednosti

Rezerva fer vrijednosti predstavlja kumulativne nerealizirane neto promjene u fer vrijednosti imovine raspoložive za prodaju umanjene za pripadajući odgođeni porez. Sva kretanja prikazana su u ostaloj sveobuhvatnoj dobiti u Izvještaju o sveobuhvatnoj dobiti, neto od poreza. Kretanja u rezervi fer vrijednosti su kako slijedi:

	<b>Grupa 2021. 000 kn</b>	Grupa 2020. 000 kn	<b>Društvo 2021. 000 kn</b>	Društvo 2020. 000 kn
<b>Na dan 1. siječnja</b>				
Bruto rezerva fer vrijednosti	465.401	467.575	465.377	467.551
Odgođeni porez (bilješka 1.17)	(83.769)	(84.160)	(83.769)	(84.160)
<b>Neto</b>	<b>381.632</b>	<b>383.415</b>	<b>381.608</b>	<b>383.391</b>
Neto dobiti od promjene fer vrijednosti financijske imovine raspoložive za prodaju	(111.482)	(9.736)	(111.458)	(9.576)
Neto dobiti od prodaje financijske imovine raspoložive za prodaju - transfer u dobit ili gubitak (bilješka 1.25)	(8.324)	(6.799)	(8.324)	(6.914)
Umanjenje vrijednosti financijske imovine raspoložive za prodaju (bilješka 1.31)	5.959	14.360	5.959	14.315
	(113.847)	(2.175)	(113.823)	(2.175)
Odgođeni porez na neto (dobitke)/gubitke od promjene fer vrijednosti financijske imovine raspoložive za prodaju, neto od realiziranih iznosa i umanjena vrijednosti (bilješka 1.17)	20.488	391	28.488	391
<i>Neto odgođeni porezni trošak/prihod priznat u ostaloj sveobuhvatnoj dobiti</i>	(93.359)	(1.784)	(93.335)	(1.784)
<b>Na dan 31. prosinca</b>				
Bruto rezerva fer vrijednosti	351.554	465.401	351.554	465.377
Odgođeni porez (bilješka 1.17)	(63.281)	(83.769)	(63.281)	(83.769)
<b>Neto</b>	<b>288.273</b>	<b>381.632</b>	<b>288.273</b>	<b>381.608</b>

### d) Zakonska rezerva

Zakonska rezerva (25.053 tisuće kuna na 31. prosinca 2021. i 31. prosinca 2020.) predstavlja akumulirani iznos prenesen iz zadržane dobiti u skladu sa Zakonom o osiguranju koji je bio na snazi do 31. prosinca 2005. kojim se propisivala obveza izdvajanja minimalno trećine zadržane neto dobiti u neraspodjeljivu zakonsku rezervu do trenutka kada zakonska rezerva dostigne iznos od polovice prosječne premije ostvarene u posljednje dvije godine poslovanja.

U 2006. godini stupio je na snagu novi Zakon o osiguranju koji ne zahtijeva formiranje gore navedene rezerve. Međutim, u skladu sa Zakonom o trgovačkim društvima, 5% dobiti za godinu se izdvaja u zakonsku rezervu dok ona zajedno s rezervama kapitala ne dosegne 5% temeljnog dioničkog kapitala.

Zakonska rezerva se može koristiti za pokriće gubitaka iz prethodnih godina, ukoliko gubitak nije pokriven iz dobiti tekuće godine ili ukoliko nema drugih rezervi iz kojih bi se gubitak mogao pokriti.

### e) Zadržana dobit

Društvo posvećuje dužnu pažnju zahtjevima Zakona o računovodstvu za pokrivanje svih razvojnih troškova prije utvrđivanja iznosa koji se raspodjeljuje u zadržanu dobit.

## 1.22 Kapital i rezerve (nastavak)

### f) Zarada po dionici

U svrhu izračuna zarade po dionici, zarada je izračunata kao dobit za godinu namijenjena dioničarima Društva (Društvo nema preferencijalnih dionica). Broj redovnih dionica je ponderirani prosječni broj izdanih redovnih dionica tijekom godine nakon umanjenja za redovne trezorske dionice (nije bilo trezorskih dionica u 2021. niti u 2020.). Ponderirani prosječni broj dionica korišten za izračun zarade po dionici je bio 254.306 (2020.: 254.306). Obzirom da nema efekta opcija, konvertibilnih obveznica ili sličnih efekata, ponderirani prosječni broj dionica korišten za izračun razrijeđene zarade po dionici isti je kao i broj dionica korišten za izračun osnovne zarade po dionici: 254.306 (2020.: 254.306).

	<b>Grupa 2021</b>	Grupa 2020	<b>Društvo 2021</b>	Društvo 2020
Dobit namijenjena redovnim dioničarima za zaradu po dionici u tisućama kuna	<u>106.890</u>	<u>54.543</u>	<u>106.550</u>	<u>54.317</u>
Ponderirani prosječni broj redovnih dionica na 31. prosinca	<u>254.306</u>	<u>254.306</u>	<u>254.306</u>	<u>254.306</u>
Osnovna i razrijeđena zarada po dionici u kn	<u>420,32</u>	<u>214,48</u>	<u>418,98</u>	<u>213,59</u>

### g) Dividenda po dionici

Tijekom 2021. godine Društvo je isplatio dividendu u iznosu od 202.546 tisuća kuna (796,47 kuna po dionici.)

Tijekom 2020. godine Društvo nije isplatio dividendu. Zbog COVID-19 krize, Agencija je donijela odluku u ožujku 2020. godine da zaustavi isplatu dividende za sva osiguravajuća društva u Hrvatskoj do 30. travnja 2021. godine.

## 1.21 Premije

	<b>Grupa i Društvo</b>	Grupa i Društvo
	<b>2021.</b>	2020.
	<b>000 kn</b>	000 kn
<i><b>Neživotno osiguranje</b></i>		
Zaračunate bruto premije	792.126	761.773
Premije predane u reosiguranje	(115.194)	(98.197)
Zaračunate premije iz poslova osiguranja neživota, neto od reosiguranja	676.931	663.576
Promjena bruto pričuva prijenosnih premija	(10.217)	(5.324)
Promjena pričuva prijenosnih premija, udio reosiguranja	6.640	(7.365)
<b>Zarađene premije iz poslova osiguranja neživota, neto od reosiguranja</b>	<b>673.354</b>	650.887
<i><b>Životno osiguranje</b></i>		
Zaračunate bruto premije	437.385	379.867
Premije predane u reosiguranje	(1.353)	(3.003)
Zaračunate premije iz poslova osiguranja života, neto od reosiguranja	436.033	376.864
Promjena bruto pričuva prijenosnih premija		
Promjena pričuva prijenosnih premija, udio reosiguranja	1.833	2.250
	(10)	(8)
<b>Zarađene premije iz poslova osiguranja života, neto od od reosiguranja</b>	<b>437.856</b>	379.106
<b>Ukupno zaračunate bruto premije</b>	<b>1.229.511</b>	1.141.640
<b>Ukupno premije predane u reosiguranje</b>	<b>(116.547)</b>	(101.200)
<b>Ukupno zaračunate premije, neto od reosiguranja</b>	<b>1.112.964</b>	1.040.440
<b>Ukupno promjena bruto pričuva prijenosnih premija</b>	<b>(8.383)</b>	(3.074)
<b>Ukupno promjena pričuva prijenosnih premija, udio reosiguranja</b>	<b>6.630</b>	(7.374)
<b>Ukupno zarađene premije, neto od reosiguranja</b>	<b>1.111.211</b>	1.029.992

Zaračunate bruto premije za Grupu i Društvo prikazane su nakon odbitka neto troška od umanjenja vrijednosti potraživanja od ugovaratelja u iznosu od 690 tisuća kuna (2020.: od 4,516 tisuća kuna) kao što je navedeno u bilješki 1.18.

## 1.23 Premije (nastavak)

### Analiza po vrstama osiguranja

#### Grupa i Društvo

2021.	Bruto zaračunate premije 000 kn	Bruto zaradene premije 000 kn	Bruto nastale štete 000 kn	Troškovi pribave (bilješka 1.28) 000 kn	Administrativni troškovi (bilješka 1.29) 000 kn	Saldo reosiguranja 000 kn
<i>Neživotna osiguranja</i>						
Osiguranje od nezgode	51.854	51.378	8.982	12.753	7.301	30
Zdravstveno osiguranje	68.672	61.381	29.353	9.317	9.999	735
Osiguranje cestovnih vozila	138.534	135.680	85.554	27.629	19.499	657
Osiguranje tračnih vozila	-	-	(83)	-	-	-
Osiguranje zračnih letjelica	437	354	563	122	64	420
Osiguranje plovila	7.340	8.573	2.839	2.166	1.025	1.164
Osiguranje robe u prijevozu	4.402	4.248	976	875	619	1.107
Osiguranje od požara i elementarnih šteta	158.706	157.293	90.805	34.543	22.360	21.739
Ostala osiguranja imovine	70.173	73.757	32.776	24.647	9.662	10.385
Osiguranje od odgovornosti za upotrebu motornih vozila	126.664	125.326	65.524	26.755	17.862	2.463
Osiguranje od odgovornosti za upotrebu zračnih letjelica	387	414	1	36	54	386
Osiguranje od odgovornosti za upotrebu plovila	4.064	4.209	962	797	541	706
Ostala osiguranja od odgovornosti	119.204	118.046	52.005	19.412	16.845	49.935
Osiguranje kredita	3.329	3.369	355	313	487	2.744
Osiguranje jamstava	(1)	-	(5)	1	-	-
Osiguranje od financijskih gubitaka	15.728	15.720	3.327	2.220	2.294	8.289
Putno osiguranje	22.633	22.162	6.271	4.486	3.589	14.433
<b>Ukupno neživotna osiguranja</b>	<b>792.126</b>	<b>781.909</b>	<b>380.205</b>	<b>166.073</b>	<b>112.200</b>	<b>115.194</b>
<i>Životna osiguranja</i>						
Životno osiguranje	300.191	300.191	294.224	8.841	39.597	856
Rentno osiguranje	807	807	1.935	14	107	-
Dopunska osiguranja uz životno osiguranje	24.526	26.359	959	2.640	3.498	494
Unit -linked i index-linked	111.861	111.861	117.255	7.045	14.846	12
<b>Ukupno život</b>	<b>437.385</b>	<b>439.218</b>	<b>414.373</b>	<b>18.540</b>	<b>58.049</b>	<b>1.362</b>
<b>Sveukupno</b>	<b>1.229.511</b>	<b>1.221.127</b>	<b>794.578</b>	<b>184.613</b>	<b>170.249</b>	<b>116.556</b>

Troškovi pribave i administrativni troškovi za Grupu i Društvo su različiti zbog klasifikacije i alokacije. Zbog jednostavnosti, gornja tablica je prikazana samo jednom i to s troškovima pribave i administrativnim troškovima za Društvo, budući da se samo oni odnose na poslovanje osiguranja.

## 1.23 Premije (nastavak)

### Analiza po vrstama osiguranja (nastavak)

#### Grupa i Društvo

2020.	Bruto zaračunate premije 000 kn	Bruto zaradene premije 000 kn	Bruto nastale štete 000 kn	Troškovi pribave (bilješka 1.28) 000 kn	Administrativni troškovi (bilješka 1.29) 000 kn	Saldo reosiguranja 000 kn
<i>Neživotna osiguranja</i>						
Osiguranje od nezgode	50.948	51.507	11.220	17.419	6.912	92
Zdravstveno osiguranje	48.856	44.337	17.247	6.797	7.005	1.888
Osiguranje cestovnih vozila	132.400	134.054	87.041	25.577	18.211	905
Osiguranje tračnih vozila	-	16	(77)	3	-	-
Osiguranje zračnih letjelica	434	391	224	97	59	552
Osiguranje plovila	11.847	12.531	6.949	1.922	1.643	1.931
Osiguranje robe u prijevozu	5.767	5.728	2.183	1.161	814	607
Osiguranje od požara i elementarnih šteta	151.102	150.079	242.004	43.407	20.941	(75.576)
Ostala osiguranja imovine	72.654	71.993	33.164	27.441	9.992	15.939
Osiguranje od odgovornosti za upotrebu motornih vozila	124.234	126.660	87.307	27.740	16.939	6.650
Osiguranje od odgovornosti za upotrebu zračnih letjelica	380	338	448	29	51	(71)
Osiguranje od odgovornosti za upotrebu plovila	3.744	4.116	1.506	739	570	685
Ostala osiguranja od odgovornosti	113.688	106.351	33.756	21.009	15.655	114.362
Osiguranje kredita	3.173	3.312	(11)	275	434	2.381
Osiguranje jamstava	3	73	(45)	4	2	-
Osiguranje od financijskih gubitaka	15.179	16.900	4.600	2.708	2.136	8.185
Putno osiguranje	27.364	28.063	7.434	4.855	3.802	11.109
<b>Ukupno neživotna osiguranja</b>	<b>761.773</b>	<b>756.449</b>	<b>534.950</b>	<b>181.183</b>	<b>105.166</b>	<b>89.639</b>
<i>Životna osiguranja</i>						
Životno osiguranje	255.600	255.600	276.590	9.475	36.253	1.235
Rentno osiguranje	1.508	1.508	5.270	118	1.344	-
Dopunska osiguranja uz životno osiguranje	27.273	29.523	3.091	2.603	259	1.677
Unit -linked i index-linked	95.486	95.486	89.614	5.938	12.910	98
<b>Ukupno život</b>	<b>379.867</b>	<b>382.117</b>	<b>374.565</b>	<b>18.134</b>	<b>50.766</b>	<b>3.010</b>
<b>Sveukupno</b>	<b>1.141.640</b>	<b>1.138.566</b>	<b>909.515</b>	<b>199.317</b>	<b>155.932</b>	<b>92.649</b>

## 1.22 Prihod od provizija i naknada

	<b>Grupa 2021. 000 kn</b>	Grupa 2020. 000 kn	<b>Društvo 2021. 000 kn</b>	Društvo 2020. 000 kn
Provizija reosiguranja	7.010	5.950	7.010	5.950
	<b>7.010</b>	<b>5.950</b>	<b>7.010</b>	<b>5.950</b>

## 1.23 Prihodi od ulaganja

	<b>Grupa 2021. 000 kn</b>	Grupa 2020. 000 kn	<b>Društvo 2021. 000 kn</b>	Društvo 2020. 000 kn
<i>Prihod od kamata</i>				
- Imovina raspoloživa za prodaju	<b>85.015</b>	86.392	<b>85.015</b>	85.198
- Ulaganja koja se drže do dospeljeka	<b>4.958</b>	7.771	<b>4.125</b>	6.697
- Zajmovi i potraživanja	<b>1.364</b>	1.715	<b>1.361</b>	1.694
	<b>92.430</b>	95.878	<b>90.501</b>	93.589
Prihod od dividendi	<b>11.476</b>	10.064	<b>9.347</b>	8.903
Prihod od najma od ulaganja u nekretnine	<b>3.285</b>	3.329	<b>3.285</b>	3.329
Neto realizirani dobiti od imovine raspoložive za prodaju (bilješka 1.22c)	<b>10.671</b>	9.566	<b>10.671</b>	9.566
Neto dobiti od imovine po fer vrijednosti kroz RDG	<b>31.534</b>	527	<b>23.038</b>	7.255
	<b>294</b>	84	<b>42</b>	84
Neto realizirani dobiti od imovine po fer vrijednosti kroz RDG	<b>3.616</b>	3.689	<b>3.377</b>	2.753
Ostalo				
	<b>153.306</b>	<b>123.137</b>	<b>140.261</b>	<b>125.479</b>

## Društvo

	<b>Neživot 2021. 000 kn</b>	<b>Život 2021. 000 kn</b>	<b>Ukupno 2021. 000 kn</b>	Neživot 2020. 000 kn	Život 2020. 000 kn	Ukupno 2020. 000 kn
<b>Prihod od ulaganja</b>						
Prihod od imovine za pokriće kapitala	4.257	1.488	5.746	5.744	1.942	7.686
Prihod od imovine za pokriće matematičke pričuve	-	91.977	91.977	-	85.577	85.577
Prihod od imovine za pokriće ostalih tehničkih pričuva	14.883	3.406	21.666	20.020	2.724	22.744
Prihod od imovine za pokriće unit linked proizvoda	-	20.873	20.873	-	9.472	9.472
	<b>19.140</b>	<b>117.744</b>	<b>140.262</b>	25.764	99.715	125.479

## 1.24 Ostali poslovni prihodi

	<b>Grupa 2021. 000 kn</b>	Grupa 2020. 000 kn	<b>Društvo 2021. 000 kn</b>	Društvo 2020. 000 kn
Uslužne štete	1.696	3.978	1.696	1.905
IT usluge	7.329	2.614	3.435	1.001
Ostalo	6.003	3.264	6.307	4.622
	<b>15.028</b>	<b>9.856</b>	<b>11.438</b>	<b>7.528</b>



## 1.25 Nastale štete, neto od reosiguranja

	Grupa i Društvo 2021. 000 kn	Grupa i Društvo 2020. 000 kn
<i>Neživotno osiguranje</i>		
Isplaćene štete		
Bruto iznos	409.190	439.166
Udio reosiguranja	(86.423)	(91.961)
Promjena pričuve za prijavljene, a nelikvidirane štete		
Bruto iznos	(12.382)	(3.754)
Udio reosiguranja	(233)	(14.449)
Promjena pričuve za nastale, a neprijavljene štete		
Bruto iznos	(17.939)	97.952
Udio reosiguranja	44.156	(68.372)
Promjena ostalih tehničkih pričuva		
Bruto iznos	1.337	1.586
Udio reosiguranja	-	-
	<hr/>	<hr/>
Ukupno bruto nastale štete neživotnog osiguranja	380.206	534.950
Ukupno udio reosiguranja u štetama neživotnog osiguranja	(42.500)	(174.782)
	<hr/>	<hr/>
<b>Ukupno nastale štete neživotnog osiguranja, neto od reosiguranja</b>	<b>337.706</b>	<b>360.168</b>
	<hr/> <hr/>	<hr/> <hr/>
<i>Životno osiguranje</i>		
Isplaćene štete (naknade i otkupi)		
Bruto iznos	321.722	338.329
Udio reosiguranja	(781)	(383)
Isplaćene štete za unit-linked proizvode, bruto i neto	154.306	51.996
Promjena matematičke pričuve i pričuve temeljem LAT-a		
Bruto iznos	(2.692)	(58.589)
Udio reosiguranja	(47)	(29)
Promjena pričuve za unit-linked proizvode, bruto i neto	(40.726)	34.196
Promjena pričuve za prijavljene, a nelikvidirane štete, bruto i neto	(18.175)	8.756
Promjena pričuve za nastale, a neprijavljene štete		
Bruto iznos	(60)	29
Udio reosiguranja	112	(2)
Promjena ostalih pričuva, bruto i neto	-	(152)
	<hr/>	<hr/>
Ukupno bruto nastale štete životnog osiguranja	414.374	374.565
Ukupan udio reosiguranja u štetama životnog osiguranja	(715)	(414)
	<hr/>	<hr/>
<b>Ukupno nastale štete životnog osiguranja, neto od reosiguranja</b>	<b>413.659</b>	<b>374.151</b>
	<hr/> <hr/>	<hr/> <hr/>
<b>Ukupno bruto nastale štete</b>	<b>794.580</b>	<b>909.515</b>
<b>Ukupno udio reosiguranja u nastalim štetama</b>	<b>(43.245)</b>	<b>(175.196)</b>
	<hr/>	<hr/>
<b>Ukupno nastale štete, neto od reosiguranja</b>	<b>751.335</b>	<b>734.319</b>
	<hr/> <hr/>	<hr/> <hr/>

Udio reosiguranja šteta povećan je u 2020. godini zbog utjecaja dvaju potresa u Hrvatskoj.

## 1.26 Troškovi pribave

	<b>Grupa 2021. 000 kn</b>	Grupa 2020. 000 kn	<b>Društvo 2021. 000 kn</b>	Društvo 2020. 000 kn
<i>Neživot</i>				
Plaćeni troškovi provizije	152.160	165.295	148.682	165.177
Ostali plaćeni troškovi pribave	14.122	19.771	14.122	19.771
Promjena razgraničenih troškova pribave (bilješka 1.12)	3.269	(3.765)	3.269	(3.765)
<b>Ukupno troškovi pribave, neživot</b>	<b>169.551</b>	<b>181.301</b>	<b>166.073</b>	<b>181.183</b>
<i>Život</i>				
Plaćeni troškovi provizije	13.062	14.354	15.912	14.357
Ostali plaćeni troškovi pribave	2.313	3.586	2.313	3.586
Promjena razgraničenih troškova pribave (bilješka 1.12)	315	191	315	191
<b>Ukupno troškovi pribave, život</b>	<b>15.690</b>	<b>18.131</b>	<b>18.540</b>	<b>18.134</b>
	<b>185.241</b>	<b>199.432</b>	<b>184.613</b>	<b>199.317</b>

Troškovi pribave za Grupu i Društvo uključuju troškove vlastite prodajne mreže u iznosu od 27 milijuna kuna (2020.: 30 milijuna kuna). Razrada troškova pribave Društva po vrstama osiguranja prikazana je u bilješci 1.23.

### a) Razrada troškova pribave Društva po segmentima poslovanja

<i>Za 2021.</i>	<b>Provizija 000 kn</b>	<b>Ostali troškovi pribave 000 kn</b>	<b>Promjena u razgraničenim troškovima pribave (+/-) 000 kn</b>	<b>Ukupno troškovi pribave 000 kn</b>
<b>Neživotna osiguranja</b>				
Osiguranje od nezgode	(11.618)	(919)	(217)	<b>(12.754)</b>
Zdravstveno osiguranje	(8.852)	(1.259)	794	<b>(9.317)</b>
Osiguranje cestovnih vozila	(24.097)	(2.454)	(1.078)	<b>(27.629)</b>
Osiguranje tračnih vozila	(143)	(8)	29	<b>(122)</b>
Osiguranje zračnih letjelica	(1.741)	(129)	(295)	<b>(2.165)</b>
Osiguranje plovila	(866)	(78)	69	<b>(875)</b>
Osiguranje robe u prijevozu	(34.950)	(2.814)	3.221	<b>(34.543)</b>
Osiguranje od požara i elementarnih šteta	(19.014)	(1.216)	(4.417)	<b>(24.647)</b>
Ostala osiguranja imovine	(23.784)	(2.248)	(723)	<b>(26.755)</b>
Osiguranje od odgovornosti za upotrebu motornih vozila	(30)	(7)	-	<b>(36)</b>
Osiguranje od odgovornosti zračnih letjelica	(649)	(68)	(80)	<b>(797)</b>
Osiguranje od odgovornosti za upotrebu plovila	(16.962)	(2.120)	(330)	<b>(19.412)</b>
Ostala osiguranja od odgovornosti	(245)	(61)	(6)	<b>(313)</b>
Osiguranje kredita	(1)	-	-	<b>(1)</b>
Osiguranje jamstava	(1.834)	(289)	(97)	<b>(2.220)</b>
Osiguranje od financijskih gubitaka	(3.896)	(452)	(138)	<b>(4.486)</b>
Putno osiguranje				
<b>Ukupno neživotna osiguranja</b>	<b>(148.682)</b>	<b>(14.122)</b>	<b>(3.269)</b>	<b>(166.073)</b>
<b>Životna osiguranja</b>				
Životno osiguranje	(7.263)	(1.578)	-	<b>(8.841)</b>
Rentno osiguranje	(10)	(4)	-	<b>(14)</b>
Dopunska osiguranja uz životno osiguranje	(2.186)	(139)	(315)	<b>(2.640)</b>
Unit linked proizvodi	(6.453)	(592)	-	<b>(7.045)</b>
<b>Ukupno životna osiguranja</b>	<b>(15.912)</b>	<b>(2.313)</b>	<b>(315)</b>	<b>(18.540)</b>
<b>Sveukupno</b>	<b>(164.594)</b>	<b>(16.435)</b>	<b>(3.584)</b>	<b>(184.613)</b>

Troškovi pribave nastali u transakcijama između članica Grupe ne odnose se na poslove osiguranja, stoga se gornja razrada troškova prikazuje samo za Društvo.

## 1.28 Troškovi pribave (nastavak)

### a) Razrada troškova pribave Društva po segmentima poslovanja (nastavak)

Za 2020..	Provizija 000 kn	Ostali troškovi pribave 000 kn	Promjena u razgraničenim troškovima pribave (+/-) 000 kn	Ukupno troškovi pribave 000 kn
<b>Neživotna osiguranja</b>				
Osiguranje od nezgode	(12.450)	(738)	(4.231)	<b>(17.419)</b>
Zdravstveno osiguranje	(6.725)	(894)	822	<b>(6.797)</b>
Osiguranje cestovnih vozila	(28.822)	(4.582)	7.825	<b>(25.579)</b>
Osiguranje tračnih vozila	(3)	-	-	<b>(3)</b>
Osiguranje zračnih letjelica	(132)	(14)	49	<b>(97)</b>
Osiguranje plovila	(2.828)	(148)	1.055	<b>(1.921)</b>
Osiguranje robe u prijevozu	(1.059)	(73)	(29)	<b>(1.161)</b>
Osiguranje od požara i elementarnih šteta	(35.725)	(4.084)	(3.598)	<b>(43.407)</b>
Ostala osiguranja imovine	(25.424)	(1.599)	(418)	<b>(27.441)</b>
Osiguranje od odgovornosti za upotrebu motornih vozila	(26.142)	(4.432)	-	<b>(27.740)</b>
Osiguranje od odgovornosti zračnih letjelica	(25)	(4)	-	<b>(29)</b>
Osiguranje od odgovornosti za upotrebu plovila	(884)	(54)	199	<b>(739)</b>
Ostala osiguranja od odgovornosti	(17.536)	(2.521)	(953)	<b>(21.009)</b>
Osiguranje kredita	(290)	(37)	52	<b>(275)</b>
Osiguranje jamstava	(4)	-	-	<b>(4)</b>
Osiguranje od financijskih gubitaka	(2.270)	(192)	(246)	<b>(2.708)</b>
Putno osiguranje	(4.858)	(399)	404	<b>(4.854)</b>
<b>Ukupno neživotna osiguranja</b>	<b>(165.177)</b>	<b>(19.771)</b>	<b>3.765</b>	<b>(181.183)</b>
<b>Životna osiguranja</b>				
Životno osiguranje	(7.132)	(2.343)	-	<b>(9.475)</b>
Rentno osiguranje	(45)	(73)	-	<b>(118)</b>
Dopunska osiguranja uz životno osiguranje	(2.358)	(55)	(190)	<b>(2.603)</b>
Unit linked proizvodi	(4.821)	(1.117)	-	<b>(5.938)</b>
<b>Ukupno životna osiguranja</b>	<b>(14.356)</b>	<b>(3.588)</b>	<b>(190)</b>	<b>(18.134)</b>
<b>Sveukupno</b>	<b>(179.533)</b>	<b>(23.359)</b>	<b>3.574</b>	<b>(199.317)</b>

**1.27 Administrativni troškovi**

	<b>Grupa</b>	Grupa	<b>Društvo</b>	Društvo
	<b>2021.</b>	2019.	<b>2021.</b>	2019.
	<b>000 kn</b>	000 kn	<b>000 kn</b>	000 kn
Amortizacija nekretnina i opreme (bilješka 1.10)	13.117	13.194	12.905	12.892
Amortizacija ostale nematerijalne imovine (bilješka 1.13)	20.228	18.179	18.317	17.201
Troškovi osoblja	72.157	72.346	70.595	68.053
Troškovi osoblja – plaćanja vezana za vlasničke vrijednosnice koja se podmiruju u novcu (bilješka 1.34)	2.881	1.796	2.881	1.796
Materijali i usluge	21.294	19.629	20.399	20.860
Troškovi održavanja software-a	29.416	23.847	28.407	21.816
Ostali troškovi	19.723	13.665	16.745	13.314
	<b>178.816</b>	<b>162.656</b>	<b>170.249</b>	<b>155.932</b>

U 2021. godini prosječni broj zaposlenih u Grupi bio je 400 (2020.: 421).

U 2021. godini Grupa je uplatila 11,3 milijuna kuna (2020.: HRK 14,1 milijuna kuna) mirovinskih doprinosa u obvezne mirovinske fondove, a za Društvo 10,6 milijuna kuna (2020.: 13,4 milijuna kuna). U administrativne troškove je uključen i trošak godišnje revizije za Grupnu u iznosu od 0,88 milijuna kuna (2020.: 0,88 milijuna kuna) i za Društvo 0,82 milijuna kuna (2020.: 0,82 milijun kuna).

Razrada administrativnih troškova Društva po vrstama osiguranja prikazana je u bilješci 1.23.

**a) Razrada administrativnih troškova Društva po segmentima poslovanja**

<i>Za 2021.</i>	<b>Amortizacija materijalne i nematerijalne imovine</b>	<b>Troškovi osoblja i plaćanja vezana za vlasničke vrijednosnice</b>	<b>Ostali administrativni troškovi</b>	<b>Ukupno administrativni troškovi</b>
	<b>000 kn</b>	<b>000 kn</b>	<b>000 kn</b>	<b>000 kn</b>
<b>Neživotna osiguranja</b>				
Osiguranje od nezgode	1.031	3.443	2.827	7.301
Zdravstveno osiguranje	1.412	4.715	3.872	9.999
Osiguranje cestovnih vozila	2.754	9.195	7.550	19.499
Osiguranje tračnih vozila	-	-	-	-
Osiguranje zračnih letjelica	9	30	25	64
Osiguranje plovila	145	483	397	1.025
Osiguranje robe u prijevozu	87	292	239	619
Osiguranje od požara i elementarnih šteta	3.158	10.544	8.658	22.360
Ostala osiguranja imovine	1.365	4.556	3.741	9.662
Osiguranje od odgovornosti za upotrebu motornih vozila	2.523	8.423	6.916	17.862
Osiguranje od odgovornosti zračnih letjelica	8	26	21	54
Osiguranje od odgovornosti za upotrebu plovila	76	255	209	541
Ostala osiguranja od odgovornosti	2.379	7.943	6.522	16.845
Osiguranje kredita	69	230	189	487
Osiguranje jamstava	-	-	-	-
Osiguranje od financijskih gubitaka	324	1.082	888	2.294
Putno osiguranje	507	1.693	1.390	3.589
<b>Ukupno neživotna osiguranja</b>	<b>15.848</b>	<b>52.909</b>	<b>43.443</b>	<b>112.200</b>
<b>Životna osiguranja</b>				
Životno osiguranje	11.189	14.029	14.379	39.597
Rentno osiguranje	29	38	41	107
Dopunska osiguranja uz životno osiguranje	932	1.239	1.327	3.498
Unit linked proizvodi	3.954	5.260	5.632	14.846
<b>Ukupno životna osiguranja</b>	<b>16.103</b>	<b>20.567</b>	<b>21.380</b>	<b>58.049</b>
<b>Sveukupno</b>	<b>31.950</b>	<b>73.476</b>	<b>64.823</b>	<b>170.249</b>

Administrativni troškovi nastali u transakcijama između članica Grupe ne odnose se na poslove osiguranja, stoga se gore navedeni troškovi prikazuju samo za Društvo.

## 1.29 Administrativni troškovi (nastavak)

### a) Razrada administrativnih troškova Društva po segmentima poslovanja (nastavak)

Za 2020.	Amortizacija materijalne i nematerijalne imovine 000 kn	Troškovi osoblja i plaćanja vezana za vlasničke vrijednosnice 000 kn	Ostali administrativni troškovi 000 kn	Ukupno administrativni troškovi 000 kn
<b>Neživotna osiguranja</b>				
Osiguranje od nezgode	1.035	3.267	2.610	6.912
Zdravstveno osiguranje	1.049	3.311	2.645	7.005
Osiguranje cestovnih vozila	2.727	8.607	6.877	18.211
Osiguranje tračnih vozila	-	-	-	-
Osiguranje zračnih letjelica	9	28	22	59
Osiguranje plovila	246	777	620	1.643
Osiguranje robe u prijevozu	122	385	307	814
Osiguranje od požara i elementarnih šteta	3.228	9.898	7.815	20.941
Ostala osiguranja imovine		4.723		
	1.496		3.773	9.992
Osiguranje od odgovornosti za upotrebu motornih vozila	2.536	8.007	6.396	16.939
Osiguranje od odgovornosti zračnih letjelica	8	24	19	51
Osiguranje od odgovornosti za upotrebu plovila		270		
	85		215	570
Ostala osiguranja od odgovornosti		7.399		
	2.344		5.912	15.655
Osiguranje kredita	65	205	164	434
Osiguranje jamstava	-	1	1	2
Osiguranje od financijskih gubitaka		1.010		
	320		806	2.136
Putno osiguranje	569	1.797	1.436	3.802
<b>Ukupno neživotna osiguranja</b>	<b>15.839</b>	<b>49.709</b>	<b>39.618</b>	<b>105.166</b>
<b>Životna osiguranja</b>				
Životno osiguranje	10.178	14.385	11.690	36.253
Rentno osiguranje	378	533	433	1.344
Dopunska osiguranja uz životno osiguranje	73	103	83	259
Unit linked proizvodi	3.624	5.123	4.163	12.910
<b>Ukupno životna osiguranja</b>	<b>14.253</b>	<b>20.144</b>	<b>16.369</b>	<b>50.766</b>
<b>Sveukupno</b>	<b>30.092</b>	<b>69.853</b>	<b>55.987</b>	<b>155.932</b>

**1.30 Ostali poslovni rashodi**

	<b>Grupa 2021. 000 kn</b>	Grupa 2020. 000 kn	<b>Društvo 2021. 000 kn</b>	Društvo 2020. 000 kn
Doprinos za zdravstveno osiguranje na osnovi funkcionalne premije	4.204	4.188	4.204	4.188
Troškovi garancijskog fonda	784	880	784	880
Vatrogasni doprinosi	1.595	1.452	1.595	1.452
Gubici od umanjenja vrijednosti ostalih potraživanja (bilješka 1.18)	71	3.454	71	3.455
Ostali troškovi	11.965	9.260	11.378	9.318
	<b>18.619</b>	<b>19.234</b>	<b>18.032</b>	<b>19.293</b>

**1.31 Financijski rashodi**

	<b>Grupa 2021. 000 kn</b>	Grupa 2019. 000 kn	<b>Društvo 2021. 000 kn</b>	Društvo 2019. 000 kn
Amortizacija ulaganja u nekretnine (bilješka 1.11)	1.270	1.257	1.270	1.257
Troškovi kamata na imovinu s pravom korištenja	2.257	1.402	2.257	1.402
Gubitak od umanjenja vrijednosti financijske imovine raspoložive za prodaju (bilješka 1.22c)	5.968	14.360	5.968	14.315
Gubitak/ (ukidanje gubitka) od umanjenja vrijednosti zajmova prema klijentima (bilješka 1.15a)	(10)	95	(10)	90
Neto realizirani gubici od financijske imovine raspoložive za prodaju	2.348	2.726	2.348	2.726
Neto gubici od financijske imovine po fer vrijednosti kroz račun dobiti i gubitka	1	164	1	164
Ostali troškovi	2.332	4.384	4.043	4.212
Alokacija na nekontrolirajuće udjelničare investicijskih fondova	8.450	(7.060)	-	-
	<b>22.616</b>	<b>17.328</b>	<b>15.877</b>	<b>24.166</b>

**Društvo**

	<b>Neživot 2021. 000 kn</b>	<b>Život 2021. 000 kn</b>	<b>Ukupno 2021. 000 kn</b>	Neživot 2020. 000 kn	Život 2020. 000 kn	Ukupno 2020. 000 kn
<b>Financijski troškovi</b>						
Trošak od imovine za pokriće kapitala	3.225	442	3.667	11.526	7.205	18.731
Trošak od imovine za pokriće matematičke pričuve	-	11.334	11.334	-	4.561	4.561
Trošak od imovine za pokriće ostalih tehničkih pričuva	759	117	876	834	40	874
	<b>3.984</b>	<b>11.893</b>	<b>15.877</b>	<b>12.360</b>	<b>11.806</b>	<b>24.166</b>

## 1.32 Neto dobiti/gubici od tečajnih razlika na financijskoj imovini

	<b>Grupa 2021. 000 kn</b>	Grupa 2020. 000 kn	<b>Društvo 2021. 000 kn</b>	Društvo 2020. 000 kn
<i>Neto dobiti (gubici) od tečajnih razlika na fin. imovini:</i>				
- Ulaganja koja se drže do dospeljeka	(159)	1.276	(159)	1.276
- Imovina raspoloživa za prodaju	(6.020)	30.357	(6.020)	30.282
- Imovina po fer vrijednosti kroz račun dobiti i gubitka	(40)	88	38	88
- Zajmovi i potraživanja	(738)	116	(738)	116
- Žiro računi	2.468	(182)	2.128	(318)
	<b>(4.489)</b>	<b>31.655</b>	<b>(4.751)</b>	<b>31.444</b>

### Društvo

	<b>Neživot 2021. 000 kn</b>	<b>Život 2021. 000 kn</b>	<b>Ukupno 2021. 000 kn</b>	Neživot 2020. 000 kn	Život 2020. 000 kn	Ukupno 2020. 000 kn
<b>Neto gubici od tečajnih razlika na financijskoj imovini</b>						
Trošak od imovine za pokriće kapitala	1.353	787	2.140	218	-	218
Trošak od imovine za pokriće matematičke pričuve	-	(6.555)	(6.555)	-	29.583	29.583
Trošak od imovine za pokriće ostalih tehničkih pričuva	(176)	(160)	(336)	778	865	1.643
	<b>1.177</b>	<b>(5.928)</b>	<b>(4.751)</b>	<b>996</b>	<b>30.448</b>	<b>31.444</b>

### 1.33 Porez na dobit

	<b>Grupa 2021. 000 kn</b>	Grupa 2020. 000 kn	<b>Društvo 2021. 000 kn</b>	Društvo 2020. 000 kn
Tekući porezni trošak	24.170	15.433	24.135	15.404
Odgođeni porezni trošak/(prihod) (bilješka 1.17)	(5.621)	(2.355)	(5.621)	(2.355)
<b>Ukupno trošak poreza na dobit</b>	<b>18.549</b>	<b>13.078</b>	<b>18.514</b>	<b>13.049</b>

Usklađenje računovodstvene dobiti za razdoblje i troška poreza na dobit:

	<b>Grupa 2021. 000 kn</b>	Grupa 2020. 000 kn	<b>Društvo 2021. 000 kn</b>	Društvo 2020. 000 kn
Računovodstvena dobit za godinu prije poreza na dobit	125.439	67.621	125.064	67.366
Porez na dobit po stopi 18% (2020: 18%)	(23.469)	(14.801)	(23.437)	(14.786)
Nepriznati troškovi /i/	(2.369)	(4.491)	(2.326)	(4.443)
Neoporezivi prihod /ii/	8.202	6.499	8.162	6.454
Ispravak poreza iz prethodne godine	(913)	(107)	(913)	(107)
Porezni gubici nepriznati kao odgođena porezna imovina	-	(11)	-	-
Odstupanje u poreznim stopama	-	(167)	-	(167)
<b>Ukupno trošak poreza na dobit</b>	<b>(18.549)</b>	<b>(13.078)</b>	<b>(18.514)</b>	<b>(13.049)</b>
<b>Efektivna porezna stopa</b>	<b>(15%)</b>	<b>19%</b>	<b>(15%)</b>	<b>19%</b>

/i/ Nepriznati troškovi odnose se na nerealizirane gubitke, umanjenja vrijednosti potraživanja i vremenskih razgraničenja.

/ii/ Neoporezivi prihodi odnose se na nerealizirane dobitke i prihode od dividende.

Porez na dobit priznat direktno u ostaloj sveobuhvatnoj dobiti:

	<b>Grupa 2021. 000 kn</b>	Grupa 2020. 000 kn	<b>Društvo 2021. 000 kn</b>	Društvo 2020. 000 kn
<b>Na financijsku imovinu raspoloživu za prodaju</b>				
Odgođeni porez na neto dobitke od promjene u fer vrijednosti financijske imovine raspoložive za prodaju, neto od realiziranih iznosa i umanjenja vrijednosti (bilješka 1.22c; 1.17)	<b>20.488</b>	391	<b>20.488</b>	391



## 1.34 Plaćanja vezana uz vlasničke instrumente

### Ograničeni udjeli u dionicama

Ograničeni udjeli u dionicama (engl. restricted stock units ili RSU) krajnjeg matičnog društva Allianz SE dodijeljeni su Upravi Društva. Usluge zaposlenih primljene u zamjenu za plaćanja vezana uz vlasničke instrumente koja se podmiruju u novcu priznaju se po fer vrijednosti iznosa plativog zaposlenicima. Obveza se ponovno vrednuje po fer vrijednosti na svaki datum izvještavanja i na datum namire, dok se sve promjene vrijednosti odmah priznaju u dobiti ili gubitku kao troškovi zaposlenih.

Datum prestanka važenja RSU-a je 5 godina od datuma kada su odobreni. Iznos isplate novca ovisi o porastu vrijednosti vlasničkih instrumenata Allianz SE na dan izvršenja.

	Broj prava	Fer vrijednost na dan odobranja EUR po pravu	Fer vrijednost na 31. prosinca 2021. EUR po pravu	Fer vrijednost na 31. prosinca 2021. 000 kn	Kraj razdoblja stjecanja
AEI 2018/RSU	1.442	207.65	299.43	2.251	04.03.2022
AEI 2019/RSU	1.571	197.03	309.53	2.327	03.03.2023
AEI 2020/RSU	1.464	185.87	272.11	2.046	01.03.2024
AEI 2020/2021 RSU	1.346	174.18	234.45	1.762	07.03.2025

	Broj prava	Fer vrijednost na dan odobranja EUR po pravu	Fer vrijednost na 31. prosinca 2020. EUR po pravu	Fer vrijednost na 31. prosinca 2020. 000 kn	Kraj razdoblja stjecanja
AEI 2017/RSU	937	200.7	188.06	1.417	05.03.2021
AEI 2018/RSU	1.442	191.08	275.54	2.077	04.03.2022
AEI 2019/RSU	1.571	181.01	284.37	2.143	03.03.2023
AEI 2020/RSU	1.464	170.15	249.1	1.877	01.03.2024

### Prava na sudjelovanje u dobiti od povećanja cijena dionica

Prava na sudjelovanje u dobiti od povećanja cijena dionica (engl. share appreciation rights ili SAR) krajnjeg matičnog društva Allianz SE dodijeljeni su Upravi Društva. Usluge zaposlenih primljene u zamjenu za plaćanja vezana uz vlasničke instrumente koja se podmiruju u novcu priznaju se po fer vrijednosti iznosa plativog zaposlenicima. Obveza se ponovno vrednuje po fer vrijednosti na svaki datum izvještavanja i na datum namire, dok se sve promjene vrijednosti odmah priznaju u dobiti ili gubitku kao troškovi zaposlenih.

Datum prestanka važenja SAR-a je 3 do 5 godina od datuma kada su odobreni. Iznos isplate novca ovisi o porastu vrijednosti dionica Allianz SE u periodu od dana odobrenja na dan izvršenja.

Na 31. prosinca 2021. obveze za naknade Upravi u obliku vlasničkih instrumenata (RSU i SAR) iznosile su 7.313 tisuća kuna (2020.: 6.087 tisuća kuna) (bilješka 1.21), dok su troškovi priznati u 2021. iznosili 2.881 tisuća kuna (2020.: 1.796 tisuća kuna) (bilješka 1.29).

### 1.35 Poslovni najmovi

Buduća ukupna minimalna plaćanja u okviru operativnog najma priznata kao imovina s pravom korištenja su kako slijedi:

	<b>2021</b>
	<b>HRK'000</b>
Do godine dana	<b>11.836</b>
Između 1 i 5 godina	<b>41.251</b>
Između 5 i 10 godina	-
	<hr/>
	<b>53.087</b>
	<hr/> <hr/>

### 1.36 Povezane osobe

Društvo je matično društvo Allianz Hrvatska Grupe.

Ključni dioničar Društva i Grupe je Allianz Holding eins GmbH, Austrija s vlasničkim udjelom od 83,2% dionica Društva na kraju godine (2020.: Allianz New Europe Holding GmbH, Austrija s udjelom od 83,2%). Dana 7. listopada 2021. godine izvršena je statusna promjena pripajanja i provedena u registru Trgovačkog suda u Beču, spajanjem Allianz New Europe Holding GmbH s Allianz Holding eins GmbH. Kao rezultat toga, Allianz Holding eins GmbH, kao pravni slijednik pripojenog društva, postalo je novi dioničar Društva, a Allianz New Europe Holding GmbH je prestao postojati. Krajnje matično društvo Društva je Allianz SE, Njemačka.

Društvo smatra da ima neposredni odnos sa svojim krajnjim matičnim društvom i društvima pod kontrolom, pod zajedničkom kontrolom ili značajnim utjecajem ključnog posloводства i njihovih bliskih članova obitelji prema definiciji sadržanoj u Međunarodnom računovodstvenom standardu 24 *Objavljivanje povezanih stranaka (MRS 24)*.

*(a) Odnosi s društvom Zagrebačka banka d.d.*

Zagrebačka banka d.d. ima nekontrolirajući udjel u Allianz Hrvatska d.d. te drži 16,8% dionica Društva Allianz Hrvatska d.d. Grupa drži depozite i novac na transakcijskom računu u iznosu od 174.667 milijuna kuna (2020.: 34.904 milijuna kuna) kod Zagrebačke banke d.d. uz kamatnu stopu od 1%. Depoziti nose tržišnu kamatnu stopu te predstavljaju uobičajene komercijalne uvjete transakcija podložne standardnim naknadama.

Tijekom 2021. godine, Grupa Zagrebačke banke je kao distribucijski kanal prodala police osiguranja u iznosu od 302,7 milijuna kuna bruto policirane premije (2020.: HRK 244,5 milijuna kuna). Provizija plaćena Grupi Zagrebačke banke za prodaju bankoosiguranja iznosi 18,5 milijuna kuna (2020.: 19,3 milijuna kuna).

Grupa Zagrebačke banke ima kod Društva ugovorena osiguranja imovine, motornih vozila, života i osobna osiguranja. Tijekom 2021. Grupa je Zagrebačkoj banci izdala police u vrijednosti 24,1 milijuna kuna (2020.: 18,9 milijuna kuna) bruto policirane premije.

Ugovori za police osiguranja i plaćene provizije dogovoreni su pod standardnim komercijalnim uvjetima.

U 2019. godini, Društvo je potpisalo 15 godišnji ugovor o ekskluzivnom pravu distribucije sa Zagrebačkom bankom d.d. i Unicredit bank Slovenija pod okriljem Allianz & Unicredit regionalnog partnerstva. Vrijednost ekskluzivnog prava distribucije kapitalizirana je i objavljena u bilješci 1.13 Ostala nematerijalna imovina. Unicredit banka u Sloveniji i Allianz Hrvatska d.d. su subjekti pod zajedničkom kontrolom.

*(b) Odnosi s ključnim poslovdstvom*

Bruto iznos naknada plaćenih ili plativih od strane Grupe članovima Uprave za 2021. godinu iznosio je 12 milijuna kuna (2020.: 12,1 milijuna kuna), uključujući fiksnu plaću, ukalkulirane bonuse, troškove RSU i SAR, premije životnog osiguranja te ostale primitike za 2021. godinu. Od tog iznosa 579 tisuća kuna (2020.: 724 tisuća kuna) odnosi se na mirovinske doprinose. Vrijednost udjela u investicijskim fondovima Grupe u vlasništvu Uprave iznosila je na 31. prosinca 2021. godine 348 tisuća kuna (31. prosinca 2020.: 292 tisuća kuna).

### 1.36 Povezane osobe (nastavak)

#### c) Odnosi sa Allianz SE, Munich

Obveze prema Allianz SE, Munich na 31. prosinca 2021. godine iznose 616,1 tisuća kuna (2020.: 183,8 tisuće kuna) dok priznati troškovi za 2021. godinu iznose 5,071 tisuća kuna (2020.: 4,715 tisuća kuna) i odnose se na troškove korištenja grupnih usluga.

Na dan 31. prosinca 2021. Grupa također drži dionice Allianz SE u odnosu na svoje uređenje plaćanja na temelju dionica u iznosu od 8.386 tisuća kuna (2020.: 7.515 tisuća kuna).

#### (d) Odnosi s ostalim podružnicama Allianz SE Grupe

Većina poslova reosiguranja Grupe predana je društvima Allianz SE Grupe. Rezultat navedenih transakcija su premije reosiguranja i naplata šteta od reosiguratelja tijekom godine te potraživanja i obveze na kraju godine, što je prikazano u sljedećoj tablici:

	<b>Društvo 2021. 000 kn</b>	Društvo 2020. 000 kn
<b>Premije predane u reosiguranje:</b>		
Obveza za premiju reosiguranja na početku godine	50.236	26.533
Premija predana u reosiguranje tijekom godine	96.620	85.766
Premija reosiguranja plaćena tijekom godine	(122.519)	(62.063)
	<hr/>	<hr/>
<b>Obveza za premiju reosiguranja na kraju godine</b>	<b>24.337</b>	<b>50.236</b>
	<hr/> <hr/>	<hr/> <hr/>
<b>Štete naplaćene iz reosiguranja:</b>		
Na početku godine	31.561	20.956
Fakturirano tijekom godine	83.797	89.775
Naplaćeno tijekom godine	(90.619)	(79.170)
	<hr/>	<hr/>
<b>Potraživanja na kraju godine</b>	<b>24.739</b>	<b>31.561</b>
	<hr/> <hr/>	<hr/> <hr/>
<b>Provizija reosiguranja:</b>		
Na početku godine	2.315	1.203
Fakturirana tijekom godine	5.791	9.824
Naplaćena tijekom godine	(6.813)	(8.712)
	<hr/>	<hr/>
<b>Potraživanja na kraju godine</b>	<b>1.293</b>	<b>2.315</b>
	<hr/> <hr/>	<hr/> <hr/>

#### e) Odnosi sa podružnicama

Potraživanje od AZ Servisnog Centra d.o.o. na 31. prosinca 2021. iznosi 0 kuna (31. prosinca 2020.: 167 tisuću kuna), dok ukupno priznati prihodi u 2021. godini iznosi 70 tisuća kuna (2020.: 59 tisuće kuna) i odnose se na prihode od podnajma poslovnog prostora. Obveze prema AZ Servisnom Centru na 31. prosinca 2021. godine iznose 148 tisuća kuna (31. prosinca 2020.: 39 tisuća kuna) dok troškovi priznati u 2021. godini iznose 481 tisuće kuna (2020.: 511 tisuća kuna) i odnose se na informatičke usluge.

Potraživanja od Autoelektro tehničkih pregleda d.o.o. na 31. prosinca 2021. iznose 2.416 tisuća kuna (31. prosinca 2020.: 2.529 tisuće kuna), dok su ukupno priznati prihodi u 2021. godini iznosili 148 tisuća kuna (2020.: 155 tisuće kuna) i odnose se na dani zajam.

Potraživanja od Allianz Invest d.o.o. na 31. prosinca 2021. iznose 238 tisuća kuna (31. prosinca 2020.: 199 tisuća kuna) dok ukupno priznati prihodi u 2021. godini iznose 1.099 tisuće kuna (2020.: 986 tisuća kuna) i odnose se na prihode od podnajma poslovnog prostora. Na 31. prosinca 2021. obveze prema Allianz Invest d.o.o. iznose 179 tisuća (31. prosinca 2020.: 179 tisuća kuna) dok su priznati troškovi u 2021. godini iznosili 1.720 tisuća kuna (2020.: 1.720 tisuća kuna) i odnose se na troškove upravljanja ulaganjima.

## 1.36 Povezane osobe (nastavak)

<b>Grupa 2021.</b>	<b>Imovina 000 kn</b>	<b>Obveze 000 kn</b>	<b>Prihod 000 kn</b>	<b>Trošak 000 kn</b>
<i>Ključni zaposlenici (uključujući bonuse)</i>	-	-	-	-
<i>Krajnje matično društvo</i>				
Allianz SE, München	327	110.563	2.201	6.389
<i>Dioničar</i>				
Zagrebačka banka d.d.	174.667	-	24.053	21.199
<i>Povezana društva</i>	109.945	327	1.317	2.202
Ostale podružnice Allianz SE Grupe - reosiguravatelji	26.032	24.338	89.588	96.620
<i>Ostala povezana društva</i>	23	3.304	3.743	22.216
	<b>310.996</b>	<b>138.532</b>	<b>120.902</b>	<b>148.626</b>

<b>Društvo 2021.</b>	<b>Imovina 000 kn</b>	<b>Obveze 000 kn</b>	<b>Prihod 000 kn</b>	<b>Trošak 000 kn</b>
<i>Ključni zaposlenici (uključujući bonuse)</i>				
<i>Krajnje matično društvo</i>				
Allianz SE, München	327	110.563	2.201	6.389
<i>Dioničar</i>				
Zagrebačka banka d.d.	174.667	-	24.053	21.199
<i>Podružnice</i>				
AZ Servisni Centar d.o.o.	-	148	70	482
Alianz Cash, otvoreni investicijski fond	82.996	-	-	-
Alianz Portfolio, otvoreni investicijski fond	11.710	-	-	-
Alianz Equity, otvoreni investicijski fond	12.586	-	-	-
Autoelektro tehnički pregledi d.o.o.	2.416	-	147	-
Allianz Invest d.o.o.	239	179	1.100	1.720
<i>Povezana društva</i>	-	-	-	-
Ostale podružnice Allianz SE Grupe - reosiguravatelji	26.032	24.338	89.588	96.620
<i>Ostala povezana društva</i>	23	3.304	3.743	22.216
	<b>310.996</b>	<b>138.532</b>	<b>120.902</b>	<b>148.626</b>

## 1.36 Povezane osobe (nastavak)

<b>Grupa 2020.</b>	<b>Imovina 000 kn</b>	<b>Obveze 000 kn</b>	<b>Prihod 000 kn</b>	<b>Trošak 000 kn</b>
<i>Ključni zaposlenici (uključujući bonuse)</i>	-	292	-	-
<i>Krajnje matično društvo</i>				
Allianz SE, München	218	183.811	2.231	4.715
<i>Dioničar</i>				
Zagrebačka banka d.d.	41.904	-	18.950	22.449
<i>Povezana društva</i>				
Ostale podružnice Allianz SE Grupe - reosiguravatelji	33.876	50.236	99.600	85.766
<i>Ostala povezana društva</i>	333	8.763	5.609	17.780
	<b>76.331</b>	<b>243.102</b>	<b>126.390</b>	<b>130.710</b>
<b>Društvo 2020.</b>	<b>Imovina 000 kn</b>	<b>Obveze 000 kn</b>	<b>Prihod 000 kn</b>	<b>Trošak 000 kn</b>
<i>Ključni zaposlenici (uključujući bonuse)</i>				
<i>Krajnje matično društvo</i>	-	-	-	-
Allianz SE, München	-	651	-	3.515
<i>Dioničar</i>				
Zagrebačka banka d.d.	34.904	-	18.950	22.429
<i>Podružnice</i>				
AZ Servisni Centar d.o.o.	167	39	59	511
Alianz Cash, otvoreni investicijski fond	88.413	-	-	-
Alianz Portfolio, otvoreni investicijski fond	81.401	-	-	-
Alianz Equity, otvoreni investicijski fond	10.450	-	-	-
Autoelektro tehnički pregledi d.o.o.	2.529	-	155	-
Allianz Invest d.o.o.	199	179	986	1.720
<i>Povezana društva</i>	-	-	-	-
Ostale podružnice Allianz SE Grupe - reosiguravatelji	33.876	50.236	99.600	85.766
<i>Ostala povezana društva</i>	333	8.763	2.212	17.780
	<b>252.272</b>	<b>59.868</b>	<b>121.962</b>	<b>131.721</b>

## 1.37 Upravljanje financijskim rizikom

U transakcijama s financijskim instrumentima Grupa na sebe preuzima financijske rizike. Ovi rizici uključuju tržišni rizik, kreditni rizik (uključujući i kreditni rizik reosiguranja) i rizik likvidnosti. Svaki od ovih rizika opisan je u nastavku, zajedno sa sažetkom načina na koje Grupa upravlja tim rizikom.

### Tržišni rizik

Tržišni rizik definira se kao rizik promjena tržišnih cijena koji bi imao utjecaj na izvještaj o sveobuhvatnoj dobiti i izvještaj o financijskom položaju Grupe. Tržišni rizik uključuje tri vrste rizika:

- valutni rizik – rizik da će se vrijednost financijskih instrumenata mijenjati zbog promjena u tečajevima stranih valuta,
- rizik promjene kamatnih stopa - rizik da će se fer vrijednost budućih novčanih tokova financijskih instrumenata mijenjati zbog promjena u tržišnim kamatnim stopama,
- cjenovni rizik - rizik da će se fer vrijednost budućih novčanih tokova financijskih instrumenata mijenjati zbog promjena cijena na tržištu (osim za fluktuacije koje bi rezultirale iz promjena tečajeva stranih valuta i kamatnih stopa), bez obzira jesu li te promjene uzrokovane faktorima koji se odnose specifično na taj instrument ili njegova izdavatelja ili faktorima koji se odnose na sve instrumente kojima se trguje na tržištu.

Tržišni rizik ne uključuje samo potencijalni gubitak već i potencijalni dobitak.

### Usklađivanje imovine i obveza

Grupa aktivno upravlja imovinom koristeći pristup koji stavlja u ravnotežu kvalitetu, diverzifikaciju, usklađivanje imovine i obveza, likvidnost i prinos od ulaganja. Cilj procesa investiranja je optimizacija prinosa od ulaganja poslije poreza, usklađenog za rizik i ukupnog prinosa usklađenog za rizik, uz upravljanje imovinom i obvezama na osnovi novčanih tokova i duracije. Investicijski Odbor pregledava i odobrava ciljne portfelje na periodičnoj osnovi, utvrđuje smjernice ulaganja i limite te nadzire proces upravljanja aktivom i pasivom. Posebna pažnja poklanja se i usklađenosti s pravilima koja propisuje Zakon o osiguranju.

Grupa kreira ciljne portfelje za svaki značajni poslovni segment, što predstavlja strategije ulaganja koje se koriste kako bi se profitabilno financirale obveze uz prihvatljiv nivo rizika. Ove strategije uključuju ciljeve za efektivnu duraciju, likvidnost, koncentraciju imovine po sektorima i kreditnu kvalitetu. Procjene korištene u utvrđivanju približnih iznosa i vremena plaćanja vlasnicima polica za obveze iz ugovora o osiguranju se redovito pregledavaju.

Veći dio ovih procjena je subjektivne prirode i može utjecati na mogućnost Grupe da ostvari ciljeve upravljanja aktivom i pasivom.

### Kamatni rizik

Izloženost Grupe tržišnom riziku promjena kamatnih stopa je koncentrirana u investicijskom portfelju. Poslovanje Grupe je podložno riziku promjene kamatnih stopa utoliko što kamatonosna imovina i obveze dospijevaju ili se kamata mijenja u različitim razdobljima ili u različitim iznosima.

Grupa je također izložena riziku promjena budućih gotovinskih tokova koje proizlaze iz promjena kamatnih stopa na tržištu. Međutim, ovaj rizik je ograničen budući da većina kamatonosnih ulaganja Grupe na datum izvještavanja nosi fiksne kamatne stope.

Grupa nema obveza po uzetim zajmovima i promjene kamatnih stopa ne utječu na razinu pričuve iz poslova osiguranja neživota, osim za rentne štete auto odgovornosti, čiji saldo nije značajan na datum izvještavanja. Matematička pričuva diskontira se nižom od tehničke kamatne stope i maksimalne stope propisane od strane HANFA-e, koja ne može biti veća od vagane prosječne godišnje stope povrata na imovinu za pokriće matematičke pričuve (za zadnje tri godine).

## 1.37 Upravljanje financijskim rizikom (nastavak)

### Kamatni rizik (nastavak)

Grupa prati ovu izloženost periodičkim pregledima stanja svoje imovine i obveza. Procjene novčanih tokova, kao i utjecaj promjena kamatnih stopa koje se odnose na investicijski portfelj i tehničke pričuve, redovito se modeliraju i pregledavaju. Općeniti cilj ovih strategija je ograničiti neto promjene u vrijednosti imovine i obveza koje proizlaze iz promjena kamatnih stopa.

Grupa nastoji uskladiti buduće primitke od navedene imovine s obvezama iz osiguranja putem kupnje državnih obveznica. Međutim, obzirom na relativno kratko trajanje takvih obveznica i duže razdoblje trajanja obveza po osnovi životnog osiguranja te nemogućnosti Grupe da kupi kamatni swap u Hrvatskoj, Grupa je izložena kamatnom riziku.

Povećanje kamatnih prinosa za 100 postotnih bodova rezultiralo bi priznavanjem gubitka izravno u ostaloj sveobuhvatnoj dobiti Grupe u iznosu od 215.083 tisuća kuna (2020.: *gubitak od 245.658 tisuća kuna*). Smanjenje kamatnih prinosa za 100 postotnih bodova rezultiralo bi priznavanjem dobitka izravno u ostaloj sveobuhvatnoj dobiti Društva u iznosu od 270.053 tisuća kuna (2020.: *dobit od 313.360 tisuće kuna*).

U bilješci 1.39 objavljene su efektivne kamatne stope i analiza razdoblja promjena kamatnih stopa na datum izvještavanja za financijsku imovinu i obveze Grupe i Društva.

### Cjenovni rizik

Cjenovni rizik je rizik da će se vrijednost financijskog instrumenta mijenjati kao rezultat promjena tržišnih cijena, bez obzira jesu li promjene uzrokovane faktorima specifičnim za određeni instrument ili njegova izdavatelja ili faktorima koji utječu na sve instrumente kojima se trguje na tržištu. Portfelj utrživih vlasničkih vrijednosnica Grupe, koje se u izvještaju o financijskom položaju vode po fer vrijednosti, izlaže Grupu cjenovnom riziku. Cilj Grupe je ostvariti konkurentne prinose na način da ulaže u diverzificiran portfelj visoko kvalitetnih, likvidnih vrijednosnica. Karakteristike portfelja redovito se analiziraju. Portfelj Grupe sadrži vrijednosnice izdavatelja iz različitih industrijskih grana, a koncentracija bilo koje pojedinačne kompanije ili društva je ograničena parametrima koje je donijelo više rukovodstvo, kao i zakonskim zahtjevima.

Sljedeća analiza prikazuje moguća realna kretanja u ključnim pokazateljima uz nepromijenjene ostale varijable, prikazujući utjecaj na dobit i ostalu sveobuhvatnu dobit koja proizlazi iz financijskih ulaganja.

Grupa	Utjecaj na ostalu sveobuhvatnu dobit ili gubitak nakon oporezivanja		Utjecaj na dobit ili gubitak nakon oporezivanja 2020 HRK'000	Utjecaj na ostalu sveobuhvatnu dobit nakon oporezivanja 2020 HRK'000	Utjecaj na ostale komponente kapitala 2021 HRK'000	Utjecaj na ostale komponente kapitala 2020 HRK'000					
	Utjecaj na dobit ili gubitak nakon oporezivanja 2021 HRK'000	Utjecaj na dobit ili gubitak nakon oporezivanja 2021 HRK'000									
	Change in price by $\pm$ 3%	20.528/(20.528)					3.554/(3.554)	19.247/(19.247)	2.917/(2.917)	3.554/(3.554)	2.917/(2.917)
	Change in price by $\pm$ 5%	34.214/(34.214)					5.923/(5.923)	32.078/(32.078)	4.862/(4.862)	5.923/(5.923)	4.862/(4.862)

Društvo	Utjecaj na ostalu sveobuhvatnu dobit ili gubitak nakon oporezivanja		Utjecaj na dobit ili gubitak nakon oporezivanja 2020 HRK'000	Utjecaj na ostalu sveobuhvatnu dobit nakon oporezivanja 2020 HRK'000	Utjecaj na ostale komponente kapitala 2021 HRK'000	Utjecaj na ostale komponente kapitala 2020 HRK'000					
	Utjecaj na dobit ili gubitak nakon oporezivanja 2021 HRK'000	Utjecaj na dobit ili gubitak nakon oporezivanja 2021 HRK'000									
	Change in price by $\pm$ 3%	18.278/(18.278)					3.554/(3.554)	19.247/(19.247)	2.917/(2.917)	3.554/(3.554)	2.917/(2.917)
	Change in price by $\pm$ 5%	30.463/(30.463)					5.923/(5.923)	32.078/(32.078)	4.862/(4.862)	5.923/(5.923)	4.862/(4.862)

## 1.37 Upravljanje financijskim rizikom (nastavak)

### Valutni rizik

Grupa je izložena riziku promjene tečaja kroz transakcije u stranim valutama. To je rizik da će se vrijednost financijskog instrumenta mijenjati zbog promjena u tečaju stranih valuta.

Grupa je izložena valutnom riziku kroz kreditne, depozitne i investicijske aktivnosti, kao i kroz premijski prihod, transakcije reosiguranja, izračun povezanih tehničkih pričuva i likvidaciju šteta po policama osiguranja s valutnom klauzulom. Valuta u kojoj se ovaj rizik javlja većinom je euro.

Grupa upravlja valutnim rizikom tako što pokušava smanjiti razliku između imovine i obveza denominiranih u stranoj valuti ili uz valutnu klauzulu. Ulaganja za pokriće matematičke pričuve su uglavnom denominirana u eurima, budući da je i većina matematičke pričuve također denominirana u eurima.

Bilješka 1.40 prikazuje valutnu strukturu financijske imovine i financijskih obveza Grupe i Društva.

Sljedeća analiza prikazuje moguća realna kretanja u ključnim pokazateljima, uz nepromijenjene ostale varijable, prikazujući utjecaj na dobit i ostalu sveobuhvatnu dobit koja proizlazi iz financijskih ulaganja.

Glavnina imovine i obveza Grupe je denominirana u kunama ili eurima.

Group	Utjecaj na		Utjecaj na		Utjecaj na ostale komponente kapitala 2021 HRK'000	Utjecaj na ostale komponente kapitala 2020 HRK'000
	Utjecaj na dobit ili gubitak nakon oporezivanja 2021 HRK'000	sveobuhvatnu dobit nakon oporezivanja 2021 HRK'000	Utjecaj na dobit ili gubitak nakon oporezivanja 2020 HRK'000	Utjecaj na sveobuhvatnu dobit nakon oporezivanja 2020 HRK'000		
EUR / HRK rate						
Change in fx rate by ± 1%	23.969 / (23.969)	1.876 / (1.876)	24.036 / (24.036)	2.708 / (2.708)	1.876 / (1.876)	2.708 / (2.708)
Change in fx rate by ± 2%	47.939 / (47.939)	3.752 / (3.752)	48.073 / (48.073)	5.416 / (5.416)	3.752 / (3.752)	5.416 / (5.416)

Company	Utjecaj na		Utjecaj na		Utjecaj na ostale komponente kapitala 2021 HRK'000	Utjecaj na ostale komponente kapitala 2020 HRK'000
	Utjecaj na dobit ili gubitak nakon oporezivanja 2021 HRK'000	sveobuhvatnu dobit nakon oporezivanja 2021 HRK'000	Utjecaj na dobit ili gubitak nakon oporezivanja 2020 HRK'000	Utjecaj na sveobuhvatnu dobit nakon oporezivanja 2020 HRK'000		
EUR / HRK rate						
Change in fx rate by ± 1%	1.110 / (1.110)	2.032 / (2.032)	1.852 / (1.852)	2.794 / (2.794)	1.876 / (1.876)	2.708 / (2.708)
Change in fx rate by ± 2%	2.220 / (2.220)	4.064 / (4.064)	3.704 / (3.704)	5.587 / (5.587)	3.752 / (3.752)	5.416 / (5.416)

Valutna struktura imovine i obveza može se vidjeti u bilješci 1.40.

### Kreditni rizik

U okviru redovnog poslovanja Grupa je izložena kreditnom riziku. Kreditni rizik se definira kao rizik da će jedna strana financijskog instrumenta uzrokovati financijske gubitke za drugu stranu na način da neće biti u mogućnosti podmiriti svoje obveze. Ovo obično proizlazi iz nepovoljnih promjena u sposobnosti dužnika da vrati dug. Maksimalni kreditni rizik kojem je izložena Grupa je iznos knjigovodstvene vrijednosti financijske imovine.

Portfelji Grupe koji uključuju vrijednosnice s fiksnim prinosima, hipotekarne kredite, a u manjoj mjeri kratkoročna i druga ulaganja, podložni su kreditnom riziku. Grupa upravlja ovim rizikom tako što unaprijed provodi analizu odobravanja kreditnih rizika, redovitim pregledima kreditnog rizika od strane Investicijskog odbora te redovitim sastancima s ciljem praćenja razvoja kreditnog rizika.



**Društvo:**

	Osigurana imovina		Nedovoljno osigurana imovina		Ukupno	
	Knjigovodstvena vrijednost zajmova	Fer vrijednost kolaterala	Knjigovodstvena vrijednost zajmova	Fer vrijednost kolaterala	Knjigovodstvena vrijednost zajmova	Fer vrijednost kolaterala
	u HRK'000	u HRK'000	u HRK'000	u HRK'000	u HRK'000	u HRK'000
<b>31 Prosinac 2021</b>						
Zajmovi dani osiguranicima po policama životnog osiguranja	9.724	9.724	-	-	9.724	9.724
Zajmovi dani pravnim osobama	15.879	90.890	-	-	15.879	90.890
Zamovi dani povezanim društvima	2.428	3.186	-	-	2.428	3.186
<b>31 Prosinac 2020</b>						
Zajmovi dani osiguranicima po policama životnog osiguranja	11.793	11.793	-	-	11.793	11.793
Zajmovi dani pravnim osobama	18.985	96.429	-	-	18.985	96.429
Zamovi dani povezanim društvima	2.706	3.349	-	-	2.706	3.349
<b>Grupa:</b>						
	Osigurana imovina		Nedovoljno osigurana imovina		Ukupno	
	Knjigovodstvena vrijednost zajmova	Fer vrijednost kolaterala	Knjigovodstvena vrijednost zajmova	Fer vrijednost kolaterala	Knjigovodstvena vrijednost zajmova	Fer vrijednost kolaterala
	u HRK'000	u HRK'000	u HRK'000	u HRK'000	u HRK'000	u HRK'000
<b>31 Prosinac 2021</b>						
Zajmovi dani osiguranicima po policama životnog osiguranja	9.724	9.724	-	-	9.724	9.724
Zajmovi dani pravnim osobama	15.879	90.890	-	-	15.879	90.890
Zamovi dani povezanim društvima	2.428	3.186	-	-	2.428	3.186
<b>31 Prosinac 2020</b>						
Zajmovi dani osiguranicima po policama životnog osiguranja	11.793	11.793	-	-	11.793	11.793
Zajmovi dani pravnim osobama	18.985	96.429	-	-	18.985	96.429
Zamovi dani povezanim društvima	2.706	3.349	-	-	2.706	3.349

## 1.37 Upravljanje financijskim rizikom (nastavak)

### Kreditni rizik (nastavak)

Rukovodstvo je donijelo kreditnu politiku i kontinuirano prati izloženost kreditnom riziku. Za sve osiguranike rade se ocjene kreditne sposobnosti i prikupljaju instrumenti osiguranja prije isplate odobrenih kredita ili njihove prolongacije. Instrumenti osiguranja su u skladu sa Zakonom o osiguranju.

Na dan 31. prosinca 2021. godine Društvo je imalo kolaterale u ukupnom iznosu od 103.880 tisuća kuna (2020.: 111.572 tisuće kuna).

Grupa provodi konzervativnu politiku investiranja.

Sukladno tome, na datum izvještavanja, Grupa i Društvo su imali značajnu koncentraciju potraživanja od Republike Hrvatske i jedinica lokalne uprave kako slijedi:

	<b>Grupa 2021 000 kn</b>	Grupa 2020 000 kn	<b>Društvo 2021 000 kn</b>	Društvo 2020 000 kn
Državne obveznice i obveznice izdane od strane jedinica lokalne uprave	<b>2.369.883</b>	2.480.031	<b>2.258.103</b>	2.345.772
Ulaganje u dužničke fondove	<b>56.654</b>	57.134	<b>56.654</b>	57.134
Trezorski zapisi	<b>20.000</b>	-	-	-
Kamata obračunata na državne obveznice i obveznice izdane od strane jedinica lokalne uprave	<b>29.300</b>	30.755	<b>29.300</b>	30.755
	<b>2.475.837</b>	2.567.920	<b>2.344.057</b>	2.433.661

Ukupna izloženost kreditnom riziku prema Republici Hrvatskoj iznosi 50% od ukupne imovine Grupe (2020.: 50%) i 48% od ukupne imovine Društva (2020.: 50%).

Ne uzimajući u obzir postojeće osiguranje naplate ili druga osiguranja naplate, maksimalna izloženost kreditnom riziku na dan izvještavanja je kako slijedi:

	<b>Grupa 2021 000 kn</b>	Grupa 2020 000 kn	<b>Društvo 2021 000 kn</b>	Društvo 2020 000 kn
<b>Dužničke vrijednosnice</b>				
Raspoložive za prodaju (bilješka 1.15c)	<b>3.331.561</b>	3.450.475	<b>3.331.561</b>	3.450.475
Koje se drže do dospijeca (bilješka 1.15c)	<b>118.378</b>	118.775	<b>61.724</b>	61.641
<b>Zajmovi i potraživanja</b>				
Depoziti kod kreditnih institucija (bilješka 1.15c)	<b>5.500</b>	6.173	<b>5.500</b>	6.173
Zajmovi (bilješka 1.15c)	<b>28.538</b>	32.085	<b>28.538</b>	34.757
<b>Strane korporativne obveznice vezane uz indeks-linked proizvode (bilješka 1.15c)</b>	<b>56.654</b>	57.134	<b>56.654</b>	57.134
<b>Novac i novčani ekvivalenti (bilješka 1.19)</b>	<b>234.581</b>	161.461	<b>182.126</b>	118.186
<b>Potraživanja iz ugovora o osiguranju i ostala imovina (bilješka 1.18)</b>	<b>198.639</b>	202.617	<b>196.088</b>	202.354
<b>Udio reosiguranja u tehničkim pričuvama (bilješka 1.16)</b>	<b>198.315</b>	235.673	<b>198.315</b>	235.673
<b>Ukupna imovina izložena kreditnom riziku</b>	<b>4.172.166</b>	4.264.399	<b>4.060.506</b>	4.166.393

## 1.37 Upravljanje financijskim rizikom (nastavak)

### Kreditni rizik (nastavak)

Tablica u nastavku prikazuje analizu financijske imovine po kategorijama prema ocjenama Standard & Poor's (S&P). Koncentracija kreditnog rizika je uglavnom nepromijenjena u usporedbi s prethodnom godinom.

	<b>Grupa 2021 000 kn</b>	Grupa 2020 000 kn	<b>Društvo 2021 000 kn</b>	Društvo 2020 000 kn
<b>Dužničke vrijednosnice</b>				
AAA	170.749	182.192	170.749	182.192
AA	89.776	100.168	89.776	100.168
A	310.721	341.810	310.721	341.810
BBB	307.554	314.918	307.554	314.918
Ispod BBB	2.559.061	2.612.914	2.502.440	2.555.814
Bez kreditne ocjene	12.078	17.248	12.046	17.213
<b>Ukupno dužničke vrijednosnice</b>	<b>3.449.939</b>	<b>3.569.250</b>	<b>3.393.285</b>	<b>3.512.115</b>
<b>Strane korporativne obveznice vezane uz indeks-linked proizvode</b>				
BBB -	56.654	57.134	56.654	57.134
<b>Ukupno strane korporativne obveznice vezane uz indeks-linked proizvode</b>	<b>56.654</b>	<b>57.134</b>	<b>56.654</b>	<b>57.134</b>
<b>Zajmovi i potraživanja</b>				
Bez kreditne ocjene	34.039	38.264	34.039	40.930
<b>Ukupno zajmovi i potraživanja</b>	<b>34.039</b>	<b>38.264</b>	<b>34.039</b>	<b>40.930</b>
<b>Novac i novčani ekvivalenti</b>				
Ispod BBB	-	-	-	-
Bez kreditne ocjene	234.581	161.461	182.126	118.186
<b>Ukupno novac i novčani ekvivalenti</b>	<b>234.581</b>	<b>161.461</b>	<b>182.126</b>	<b>118.186</b>
<b>Potraživanja iz ugovora o osiguranju i ostala potraživanja</b>				
AA	33.958	35.044	33.958	35.044
Ispod BBB ili bez ocjene	162.681	167.573	162.130	167.310
<b>Ukupno potraživanja od osiguranja i ostala potraživanja</b>	<b>196.639</b>	<b>202.617</b>	<b>196.088</b>	<b>202.354</b>
<b>Udio reosiguranja u tehničkim pričuvama</b>				
AA	64.577	76.742	64.577	76.742
AA-	40.172	47.740	40.172	47.740
A+	2.630	3.125	2.630	3.125
A	87.566	104.062	87.566	104.062
BBB+	657	649	657	649
BBB	417	-	417	-
Bez kreditne ocjene	2.297	3.355	2.297	3.355
<b>Ukupno potraživanja od osiguranja i ostala potraživanja</b>	<b>198.315</b>	<b>235.673</b>	<b>198.315</b>	<b>235.673</b>
<b>Ukupno financijska imovina koja je podložna kreditnom riziku</b>	<b>4.172.166</b>	<b>4.264.399</b>	<b>4.060.506</b>	<b>4.166.393</b>

Samo jedan dužnički vrijednosni papir (državne obveznice Republike Hrvatske) nalazi se u portfelju HTM-a u iznosu od 62 milijuna kuna s rejtingom BB- (2020.: 61 milijun: BB-).

\* Ostale banke i financijske institucije uglavnom uključuju banke i financijske institucije koje nemaju rejting te banke i financijske institucije koje nemaju rejting, ali njihove matične banke imaju rejting.

\*\* Zajmovi i potraživanja bez ocjene odnose se na zajmove povezanim osobama, domaća poduzeća bez rejtinga i osigurani krediti stanovništvu.

## 1.37 Upravljanje financijskim rizikom (nastavak)

### Kreditni rizik (nastavak)

Kako bi smanjila rizik da reosiguratelji ne plaćaju dospjele iznose na vrijeme. Grupa je uspostavila poslovne i financijske standarde za odobrenje reosiguravatelja i brokera koji uključuju rejtinge poznatih agencija za određivanje rejtinga kao i razmatranje trenutnih tržišnih informacija.

U nastavku slijedi analiza potraživanja od reosiguratelja prema kreditnom rejtingu na 31. prosinca:

	<b>Društvo 2021. 000 kn</b>	Društvo 2019. 000 kn	Kreditni rejting
Allianz Global Automotive Division	14.729	14.729	AA
Allianz SE	6.576	6.576	AA
Allianz Global Corporate & Specialty SE	4.325	4.325	AA
Jardine Lloyd Thompson Limited	1.108	1.108	NR
Other	11.048	11.048	
	<b>37.786</b>	<b>37.786</b>	

### Rizik likvidnosti

Rizik likvidnosti nastaje kao rezultat financijskih aktivnosti Grupe i upravljanja pozicijama. Ovaj rizik uključuje rizik nesposobnosti financiranja imovine u prikladnim rokovima i kamatama te rizik nesposobnosti likvidacije imovine po razumnoj cijeni i u prikladnom vremenskom razdoblju.

Grupa ima portfelj likvidne imovine kao dio strategije upravljanja rizikom likvidnosti, čime osigurava kontinuirano poslovanje i udovoljava zakonskim zahtjevima.

Pozicija likvidnosti Grupe je dobra te je udovoljeno svim zakonskim zahtjevima za likvidaciju šteta tijekom godine.

U bilješci 1.38 objavljene su analize ročnosti financijske imovine i financijskih obveza na datum izvještavanja za Grupu i Društvo u skladu s MRS-om 39.

Bilješka 1.20 (g) prikazuje analize ročnosti tehničkih pričuva za Grupu i Društvo.

## 1.37 Upravljanje financijskim rizikom (nastavak)

### Fer vrijednosti

Osnovne metode i pretpostavke za procjenu fer vrijednosti financijskog rizika su opisane u bilješci 1.3(d).

Hijerarhija fer vrijednosti ima sljedeće razine:

- Razina 1: Fer vrijednost financijskih instrumenata temelji se na njihovim kotiranim tržišnim cijenama izravno i neizravno dostupnim na aktivnom tržištu.
- Razina 2: Fer vrijednost financijskih instrumenata procjenjuje se primjenom tehnika procjene na temelju tržišno dostupnih inputa, bilo direktno (cijene) ili indirektno (izvedenih iz cijena).
- Razina 3: Fer vrijednost financijskih instrumenata procjenjuje se primjenom tehnika procjene koje se ne temelje na tržišno dostupnim inputima.

Tablica u nastavku prikazuje imovinu Grupe koja se mjeri po fer vrijednosti na dan 31. prosinca 2020 i 2021.:

### Grupa

Za godinu koja završava 31. prosinca 2021.

	<b>Razina 1</b>	<b>Razina 2</b>	<b>Razina 3</b>	<b>Ukupno</b>
	<b>000 kn</b>	<b>000 kn</b>	<b>000 kn</b>	<b>000 kn</b>
<b>Imovina</b>				
<i>Financijska imovina raspoloživa za prodaju</i>	<b>148.077</b>	<b>3.454.372</b>	<b>91.933</b>	<b>3.694.383</b>
- Vlasničke vrijednosnice	121.435	4	-	121.439
- Dužničke vrijednosnice	-	3.331.561	-	3.331.561
- Investicijski fondovi	26.642	122.807	91.933	241.382
<i>Financijska imovina po fer vrijednosti kroz račun dobiti i gubitka</i>	<b>134.075</b>	<b>948.913</b>	<b>23.672</b>	<b>1.116.660</b>
- Strane korporativne obveznice vezane uz indeks-linked proizvode	-	-	9.410	9.410
- Vlasničke vrijednosnice	81.845	-	5.844	87.689
- Dužničke vrijednosnice	42.556	10.070	32	52.658
- Dionice vezane uz plaćanja temeljena na dionicama	-	-	8.386	8.386
- Investicijski fondovi	9.674	938.843	-	948.517
<b>Ukupno imovina</b>	<b>282.152</b>	<b>4.412.695</b>	<b>115.605</b>	<b>4.810.452</b>

### Grupa

Za godinu koja završava 31. prosinca 2020.

	<b>Razina 1</b>	<b>Razina 2</b>	<b>Razina 3</b>	<b>Ukupno</b>
	<b>000 kn</b>	<b>000 kn</b>	<b>000 kn</b>	<b>000 kn</b>
<b>Imovina</b>				
<i>Financijska imovina raspoloživa za prodaju</i>	<b>150.507</b>	<b>3.628.851</b>	<b>89.609</b>	<b>3.868.968</b>
- Vlasničke vrijednosnice	86.055	2.186	-	88.241
- Dužničke vrijednosnice	-	3.450.475	-	3.450.475
- Investicijski fondovi	64.452	176.190	89.609	330.251
<i>Financijska imovina po fer vrijednosti kroz račun dobiti i gubitka</i>	<b>152.926</b>	<b>831.103</b>	<b>7.550</b>	<b>991.579</b>
- Strane korporativne obveznice vezane uz indeks-linked proizvode	-	-	-	-
- Vlasničke vrijednosnice	60.028	-	-	60.028
- Dužničke vrijednosnice	88.216	29.162	35	117.413
- Dionice vezane uz plaćanja temeljena na dionicama	-	-	7.515	7.515
- Investicijski fondovi	4.682	801.941	-	806.623
<b>Ukupno imovina</b>	<b>303.433</b>	<b>4.459.955</b>	<b>97.159</b>	<b>4.860.547</b>

Fer vrijednost svih financijskih obveza približna je amortiziranom trošku.

## 1.37 Upravljanje financijskim rizikom (nastavak)

### Fer vrijednost (nastavak)

#### Grupa (nastavak)

Grupa utvrđuje fer vrijednost financijskih instrumenata kojima se ne trguje na aktivnom tržištu primjenom najmanje jedne od metoda dolje navedenih, ovisno o karakteristikama imovine i raspoloživosti podataka za procjenu:

- Metoda usporedive transakcije na tržištu – P/E, P/S i P/B multiple
- Diskontiranje novčanih tijekova

Fer vrijednost gore navedenih financijskih instrumenata je izračunata upotrebom različitih metoda ovisno o raspoloživosti podataka. Procijenjena finalna vrijednost je izračunata korištenjem ponderiranog prosjeka korištenih metoda.

Sljedeća tablica prikazuje uskladu početnih i završnih stanja za mjerenje fer vrijednosti u razini 3 unutar hijerarhije fer vrijednosti:

Grupa	<i>Financijska imovina po fer vrijednosti kroz račun dobiti i gubitka</i>	<i>Financijska imovina po fer vrijednosti kroz račun dobiti i gubitka</i>	<i>Financijska imovina po fer vrijednosti kroz račun dobiti i gubitka</i>	<i>Financijska imovina po fer vrijednosti kroz račun dobiti i gubitka</i>	Dostupno za prodaju	Ukupno
	Inozemne korporativne obveznice povezane s indeksnim proizvodima	Vlasnički vrijednosni papiri	Dužnički vrijednosni papiri	- Financijska imovina koja se odnosi na isplate na temelju dionica	Investicijski fondovi	
	u HRK'000			u HRK'000	u HRK'000	u HRK'000
<b>31 Prosinac 2019</b>	-	<b>5.402</b>	<b>35</b>	<b>7.473</b>	<b>23.359</b>	<b>36.269</b>
Neto dobit priznata u računu dobiti i gubitka				(7)	(6.485)	<b>(6.492)</b>
Kupnja/Prodaja/Istek				(1.604)	72.734	<b>71.130</b>
Transferi na/sa razine 3		(5.402)		1.653		<b>(3.749)</b>
						-
<b>31 Prosinac 2020</b>	-	-	<b>35</b>	<b>7.515</b>	<b>89.609</b>	<b>97.159</b>
Neto dobit priznata u računu dobiti i gubitka	2.689			625	2.805	<b>6.119</b>
Kupnja/Prodaja/Istek	6.721		(3)	(1.441)	(481)	<b>4.796</b>
Transferi na/sa razine 3		5.844		1.687		<b>7.531</b>
						-
<b>31 Prosinac 2021</b>	<b>9.410</b>	<b>5.844</b>	<b>32</b>	<b>8.386</b>	<b>91.933</b>	<b>115.605</b>

## 1.37 Upravljanje financijskim rizikom (nastavak)

### Fer vrijednosti (nastavak)

#### Društvo

Za godinu koja završava 31. prosinca 2021.

	Razina 1 000 kn	Razina 2 000 kn	Razina 3 000 kn	Ukupno 000 kn
<b>Imovina</b>				
<i>Ulaganja u podružnice po fer vrijednosti</i>	-	195.553	-	<b>195.553</b>
<i>Financijska imovina raspoloživa za prodaju</i>	<b>148.077</b>	<b>3.454.372</b>	<b>91.933</b>	<b>3.694.382</b>
- Vlasničke vrijednosnice	121.435	4	-	<b>121.439</b>
- Dužničke vrijednosnice	-	3.331.561	-	<b>3.331.561</b>
- Investicijski fondovi	26.642	122.807	91.933	<b>241.382</b>
<i>Financijska imovina po fer vrijednosti kroz račun dobiti i gubitka</i>	-	<b>938.843</b>	<b>17.796</b>	<b>956.639</b>
- Strane korporativne obveznice vezane uz indeks-linked proizvode	-	-	9.410	<b>9.410</b>
- Dužnički instrumenti	-	-	-	-
- Dionice vezano uz plaćanja temeljena na dionicama	-	-	8.386	<b>8.386</b>
- Investicijski fondovi	-	938.843	-	<b>938.843</b>
<b>Ukupno imovina</b>	<b>148.077</b>	<b>4.588.768</b>	<b>109.729</b>	<b>4.846.574</b>

#### Društvo

Za godinu koja završava 31. prosinca 2020.

	Razina 1 000 kn	Razina 2 000 kn	Razina 3 000 kn	Ukupno 000 kn
<b>Imovina</b>				
<i>Ulaganja u podružnice po fer vrijednosti</i>	-	185.952	-	<b>185.952</b>
<i>Financijska imovina raspoloživa za prodaju</i>	<b>150.507</b>	<b>3.628.851</b>	<b>89.609</b>	<b>3.868.967</b>
- Vlasničke vrijednosnice	86.055	2.186	-	<b>88.241</b>
- Dužničke vrijednosnice	-	3.450.475	-	<b>3.450.475</b>
- Investicijski fondovi	64.452	176.190	89.609	<b>330.251</b>
<i>Financijska imovina po fer vrijednosti kroz račun dobiti i gubitka</i>	-	<b>801.941</b>	<b>7.515</b>	<b>809.456</b>
- Strane korporativne obveznice vezane uz indeks-linked proizvode	-	-	-	-
- Dužnički instrumenti	-	-	-	-
- Dionice vezano uz plaćanja temeljena na dionicama	-	-	7.515	<b>7.515</b>
- Investicijski fondovi	-	801.941	-	<b>801.941</b>
<b>Ukupno imovina</b>	<b>150.507</b>	<b>4.616.744</b>	<b>97.124</b>	<b>4.864.375</b>

Na dan 31. prosinca 2021. godine ulaganja klasificirana u razinu 2 predstavljaju približno 91,73% (2020.: 91,76%) financijske imovine Grupe koja se redovito mjeri po fer vrijednosti. Na dan 31. prosinca 2021. godine ulaganja klasificirana u razinu 2 sastoje se približno od 94,68% (2020.: 94,48%) financijske imovine Društva koja se redovito mjeri po fer vrijednosti. Financijska imovina klasificirana u razinu 3 uključuje dionice vezane uz plaćanja temeljena na vlasničkim instrumentima za Društvo i Grupu te domaće dionice za Grupu u 2021.

Prijenosi između razina fer vrijednosti prikazuju se na kraju izvještajnog razdoblja.

Nije bilo vlasničkih vrijednosnica raspoloživih za prodaju u razini 1 na kraju godine (2020.: -) koje su tijekom godine bile uključene u razinu 2. Nema vlasničkih vrijednosnica raspoloživih za prodaju razine 2 (2020.: 0 tisuća kuna) koje su bile tijekom godine uključene u razinu 1.

Od 1. siječnja Društvo je promijenilo cjenovnu politiku domaćih dužničkih vrijednosnica i vrijednosnica stranih izdavatelja. Sve dužničke vrijednosnice vrednuju se pomoću Allianzove standardne cijene osiguranja koju osigurava IDS sustav, zatvarajući Bllomberg Generic (BGN) cijenu koja je na kraju godine svrstala sve dužničke vrijednosne papire u razinu 2 (tijekom 2020: razina 2 u iznosu od 3.450.475 tisuća kuna).

## 1.37 Upravljanje financijskim rizikom (nastavak)

### Fer vrijednosti (nastavak)

Nije bilo dužničkih vrijednosnih papira raspoloživih za prodaju na kraju godine (2020.: -) i vlasničkih vrijednosnica raspoloživih za prodaju na kraju godine (2020.: -) koji su tijekom godine bili izravno uključeni u razinu 2.

Grupa	2021.		2020.	
	Knjigovodstvena vrijednost 000 kn	Fer vrijednost 000 kn	Knjigovodstvena vrijednost 000 kn	Fer vrijednost 000 kn
Ulaganja koja se drže do dospijeca	61.724	64.066	118.775	125.404
Financijska imovina raspoloživa za prodaju	3.681.796	3.681.796	3.868.968	3.868.968
Financijska imovina po fer vrijednosti kroz račun dobiti i gubitka	779.360	779.360	991.579	991.579
Zajmovi i potraživanja	31.611	31.611	38.263	38.263
	<b>4.554.491</b>	<b>4.556.833</b>	5.017.584	5.024.214
Ulaganja u nekretnine	23.254	27.814	24.524	24.524
	<b>4.577.745</b>	<b>4.584.647</b>	5.042.108	5.000.908
Financijske obveze	(21.524)	(21.524)	(21.678)	(21.678)
<b>Društvo</b>				
Ulaganja koja se drže do dospijeca	61.724	64.066	61.641	68.270
Financijska imovina raspoloživa za prodaju	3.681.796	3.681.796	3.868.968	3.868.968
Financijska imovina po fer vrijednosti kroz račun dobiti i gubitka	779.360	779.360	809.456	809.456
Zajmovi i potraživanja	31.611	31.611	40.929	40.929
	<b>4.554.491</b>	<b>4.556.833</b>	4.780.994	4.787.623
Ulaganja u podružnice po trošku stjecanja	5.688	5.688	5.688	5.688
Ulaganja u podružnice po fer vrijednosti	177.279	177.279	180.264	180.264
Ulaganja u podružnice AFS	12.586	12.586	10.449	10.449
Ulaganja u nekretnine	23.254	27.814	24.524	24.524
	<b>218.807</b>	<b>223.367</b>	220.925	220.925
Financijske obveze	(111.587)	(111.587)	(174.533)	(174.533)

Zajmovi i potraživanja su mjereni prema amortiziranom trošku umanjenom za ispravak vrijednosti. Uprava vjeruje da knjigovodstvena vrijednost ovih instrumenata nije značajno drugačija od njihove tržišne vrijednosti, uz pretpostavku da će sva plaćanja na neispravljena ulaganja biti naplaćena prema ugovoru i ne uzimajući u obzir nikakve buduće gubitke. Fer vrijednost zajmova i potraživanja određena je inputima koji nisu kotirane cijene koje su vidljive pa bi se ona klasificirala kao razina 3 unutar hijerarhije fer vrijednosti.

Fer vrijednost ulaganja u nekretnine izvedena je primarno primjenom inputa procjenu vrijednosti imovine koji se ne temelje na vidljivim tržišnim podacima te se stoga klasificira u razinu 3 hijerarhije fer vrijednosti. Fer vrijednost nekretnina za djelatnost izvedena je prvenstveno primjenom dohodovne metode.

Najznačajniji inputi u ovoj procjeni vrijednosti bile su cijene ili prihodi od najma po četvornom metru, koji su generirani temeljem usporedivih nekretnina u neposrednoj blizini i koji su potom usklađeni prema razlikama u ključnim atributima.



Procjena ulaganja u nekretnine po trošku stjecanja temelji se na najboljoj procjeni menadžmenta nadoknadivog iznosa ulaganja u nekretnine. Nadoknadiivi iznos je veći od fer vrijednosti umanjene za trošak prodaje ili vrijednosti uporabe, a godišnje ga procjenjuju ovlašteni procjenitelji. Procijenjena fer vrijednost investicijskih nekretnina u vlasništvu Društva i Grupe na dan 31. prosinca 2021. iznosi 31.348 tisuća kuna (2020.: 42.071 tisuća kuna). Fer vrijednost određuju nezavisni vanjski procjenitelji s odgovarajućom stručnom kvalifikacijom. Fer vrijednosti su određene metodom prihoda koja se temelji na održivom godišnjem prihodu koji nekretnina ostvaruje ili može ostvariti redovnim poslovanjem koja bi u hijerarhiji fer vrijednosti bila klasificirana kao razina 3.

Tehnike vrednovanja koje se koriste za određivanje fer vrijednosti na razini 3

Fer vrijednost ulaganja u nekretnine se prvenstveno izvodi na temelju karakteristika nekretnine uključujući pretpostavke o vlasništvu, urbano planiranje, dijelovima opreme te stanju i održavanju zemljišta. Najznačajniji inputi u procjenama bile su cijene ili prihod od najma po metru kvadratnom generirani na temelju usporedivih nekretnina u neposrednoj blizini, a zatim prilagođenim razlikama u ključnim karakteristikama.

### Informacije o mjerenju fer vrijednosti investicijskih nekretnina koje uključuju značajne parametre koji nisu dostupni na tržištu (razina 3)

Opis	Fer vrijednost na dan 31.12.2021.	Fer vrijednost na dan 31.12.2020.	Tehnike vrednovanja	Nedostupni parametri	Raspon nedostupnih parametara	
					2021	2020
Društvo i Grupa	31.348	42.071	Prihodovna metoda	Stopa kapitalizacije	8.25%	6.25%
			Prihodovna metoda	Prosječna cijena po m <sup>2</sup> (HRK)	71.41	81.32

Značajno povećanje (smanjenje) procijenjene stope kapitalizacije, prosječna cijena građevine i prosječna cijena po m<sup>2</sup> s ostalim varijablama koje se drže konstantnim bi imale utjecaj na značajno povećanje (smanjenje) fer vrijednosti investicijskih nekretnina. Značajno povećanje (smanjenje) diskontne stope s ostalim varijablama koje se drže konstantnim imalo bi utjecaj na značajno smanjenje (povećanje) fer vrijednosti investicijskih nekretnina.

Ne postoji značajna interakcija između nevidljivih inputa korištenih u procjenama koja bi imale značajan učinak na fer vrijednost.

Povećanje procijenjene stope kapitalizacije, jediničnog troška izgradnje i prosječne cijene po m<sup>2</sup> +/- 1%, bez promjene ostalih varijabli imalo bi utjecaj na povećanje (smanjenje) fer vrijednosti ulaganja u nekretnine od +/- 379 tisuća kuna. Značajno povećanje (smanjenje) procijenjene stope kapitalizacije.

## 1.37 Upravljanje financijskim rizikom (nastavak)

### Upravljanje kapitalom

U 2016. godini počela je primjena nove regulative Solventnost II.

Glavni ciljevi Grupe u upravljanju kapitalom su slijedeći:

- Usklađenost sa zakonskim i podzakonskim aktima, te propisima i napucima Agencije o upravljanju kapitalom,
- Osiguravanje kontinuiteta poslovanja Grupe,
- Omogućavanje ostvarivanja dobiti s namjerom njenog daljnjeg ulaganja u razvoj Grupe.

Grupa je usklađena sa zakonskim i podzakonskim aktima koji se odnose na kapital, jamstveni kapital, adekvatnost kapitala i granicu solventnosti.

Osim navedenog, u svrhu osiguranja kvalitetne kapitalne osnove, Grupa redovito provodi test usklađenosti imovine s obvezama, te dodatno redovito provodi testove osjetljivosti na kapital i njegovu dostatnost, kako bi na vrijeme spriječila mogućnost nedostatka kapitala.

Na 31. prosinca 2021. i 2019., garancijski kapital Društva bio je veći od minimalnog temeljnog kapitala zahtijevanog prema članku 19 Zakona o osiguranju i značajno veći u odnosu na granicu solventnosti izračunatu prema članku 98. Zakona o osiguranju, kako slijedi.

<b>Društvo</b>	<b>Nerevidirano 31.12.2021. 000 kn</b>	<b>Nerevidirano 31.12.2020. 000 kn</b>
<b>Ukupna osnovna vlastita sredstva</b>	<b>902.328</b>	953.641
Redovni dionički kapital (uključujući vlastite dionice)	101.722	101.722
Premije na emitirane dionice povezane s redovnim dioničkim kapitalom	112.001	112.001
Pričuva za usklađivanje	688.605	739.918
<b>Višak imovine nad obvezama</b>	<b>1.008.782</b>	1.155.065
Ukupna imovina	5.293.647	5.516.692
Ukupne obveze	4.284.865	4.361.627
Vlastite dionice (koje se drže izravno i neizravno)	-	-
Predvidive dividende, raspodjele i naknade	106.454	201.424
Ostale stavke osnovnih vlastitih sredstava	213.723	213.723
Pomoćna vlastita sredstva	-	-
<b>Ukupna dostupna vlastita sredstva za pokriće potrebnog solventnog kapitala</b>	<b>902.328</b>	953.641
<b>Ukupna dostupna vlastita sredstva za pokriće minimalnog potrebnog kapitala</b>	<b>902.328</b>	953.641
Potrebni solventni kapital (SCR)	448.125	488.109
Minimalni potrebni kapital (MCR)	201.656	214.067
Omjer prihvatljivih vlastitih sredstava i potrebnog solventnog kapitala	201%	195%
Omjer prihvatljivih vlastitih sredstava i minimalnog potrebnog kapitala	447%	445%

Društvo ima snažnu kapitalnu osnovicu te je u 2021. godini ispunilo sve regulatorne zahtjeve za adekvatnost kapitala. Na dan 31. prosinca 2021. koeficijent solventnosti iznosio je 201% (2020.: 195%) čime je smanjen rizik nesolventnosti. Interno definirani ciljni omjer solventnosti Društva je 142%.

Na dan 31. prosinca 2021. koeficijent solventnosti bez predvidive dividende iznosio bi 225% (2020.: 237%).

## 1.38 Analiza ročnosti

Ročnost financijske imovine iz djelokruga MRS-a 39 za Grupu i Društvo na dan 31. prosinca 2021. godine i 31. prosinca 2020. godine prikazana je u tablicama u nastavku na osnovi preostalog razdoblja od dana izvještavanja do dana ugovornog dospjeća. Visoko likvidni instrumenti bez ugovornog dospjeća razvrstani su u razdoblje do 6 mjeseci. Ulaganja u podružnice razvrstana su u razdoblje preko 5 godina. Preostala ročnost pričuva za ugovore o osiguranju prikazana je u bilješci 1.21 (h). Iznosi financijskih obveza prikazanih u tablici (sve nekamatonske) predstavljaju ugovorene nediskontirane novčane tokove dok Grupa upravlja inherentnim rizikom likvidnosti na temelju očekivanih diskontiranih novčanih priljeva.

### Grupa – 2021.

	Do 6 mjeseci 000 kn	6-12 mjeseci 000 kn	1-2 godine 000 kn	2-5 godina 000 kn	Više od 5 godina 000 kn	Ukupno 000 kn
<b>Financijska imovina</b>						
<i>Ulaganja koja se drže do dospjeća</i>	<b>66.776</b>	-	<b>31.014</b>	<b>10.169</b>	<b>10.419</b>	<b>118.378</b>
Dužničke vrijednosnice	66.776	-	31.014	10.169	10.419	118.378
<i>Financijska imovina raspoloživa za prodaju</i>	<b>5.270</b>	<b>424.158</b>	<b>268.847</b>	<b>802.423</b>	<b>2.181.098</b>	<b>3.681.796</b>
Dužničke vrijednosnice	5.270	195.362	147.408	802.423	2.181.098	3.331.561
Vlasničke vrijednosnice	-	-	121.439	-	-	121.439
Investicijski fondovi	-	228.796	-	-	-	228.796
<i>Financijska imovina po fer vrijednosti kroz račun dobiti i gubitka</i>	<b>205.712</b>	<b>547.541</b>	<b>4.294</b>	<b>26.684</b>	<b>166.682</b>	<b>950.914</b>
Dužničke vrijednosnice	-	-	-	20.158	54.033	74.191
Vlasničke vrijednosnice	-	-	-	-	87.689	87.689
Strane korporativne obveznice vezane uz indeks-linked proizvode	-	-	-	-	9.410	9.410
Dionice vezane uz plaćanja temeljena na vlasničkim instrumentima	2.251	-	2.327	3.808	-	8.386
Investicijski fondovi	203.461	547.541	1.967	2.718	15.550	771.238
<i>Zajmovi i potraživanja</i>	<b>10.770</b>	<b>3.033</b>	<b>1.967</b>	<b>2.718</b>	<b>13.147</b>	<b>31.636</b>
Depoziti kod banaka	5.500	-	-	-	-	5.500
Zajmovi klijentima	5.270	3.033	1.967	2.718	13.147	26.136
Udio reosiguranja u tehničkim pričuvama za ugovore o osiguranju	61.950	58.560	32.774	37.454	7.577	198.315
Potraživanja iz ugovora o osiguranju i ostala imovina	171.361	7.565	19.711	-	-	198.637
Novac i novčani ekvivalenti	234.581	-	-	-	-	234.581
<b>Ukupna financijska imovina</b>	<b>756.420</b>	<b>1.040.857</b>	<b>358.607</b>	<b>879.449</b>	<b>2.378.923</b>	<b>5.414.257</b>
<b>Financijske obveze</b>						
Obveze po ugovorima o osiguranju, ostale obveze i odgođeni prihodi	397.911	-	1.210	-	-	399.121
Obveze po najmu	5.950	5.886	11.376	29.875	-	53.086
Obveze iz osiguranja	790.114	790.114	235.832	707.495	1.746.151	4.269.704
<b>Financijske obveze</b>	<b>1.193.975</b>	<b>796.000</b>	<b>248.148</b>	<b>737.370</b>	<b>1.746.151</b>	<b>4.721.911</b>
<b>Ročna neusklađenost financijske imovine i financijskih obveza</b>	<b>(358.462)</b>	<b>244.857</b>	<b>67.202</b>	<b>142.079</b>	<b>632.772</b>	<b>800.310</b>

**1.38 Analiza ročnosti (nastavak)****Grupa – 2020.**

	<b>Do 6 mjeseci 000 kn</b>	<b>6-12 mjeseci 000 kn</b>	<b>1-2 godine 000 kn</b>	<b>2-5 godina 000 kn</b>	<b>Više od 5 godina 000 kn</b>	<b>Ukupno 000 kn</b>
<b>Financijska imovina</b>						
<i>Ulaganja koja se drže do dospelosti</i>	-	-	66.767	31.254	20.755	118.775
Dužničke vrijednosnice	-	-	66.767	31.254	20.755	118.776
<i>Financijska imovina raspoloživa za prodaju</i>	-	<b>467.707</b>	<b>302.232</b>	<b>828.166</b>	<b>2.270.863</b>	<b>3.868.968</b>
Dužničke vrijednosnice	-	137.456	213.990	828.166	2.270.863	3.450.475
Vlasničke vrijednosnice	-	-	88.242	-	-	88.242
Investicijski fondovi	-	330.251	-	-	-	330.251
<i>Financijska imovina po fer vrijednosti kroz račun dobiti i gubitka</i>	<b>66.127</b>	<b>839.925</b>	<b>2.077</b>	<b>14.040</b>	<b>69.410</b>	<b>991.579</b>
Dužničke vrijednosnice	-	37.984	-	10.019	69.410	117.413
Vlasničke vrijednosnice	60.028	-	-	-	-	60.028
Strane korporativne obveznice vezane uz indeks-linked proizvode	-	-	-	-	-	-
Dionice vezane uz plaćanja temeljena na vlasničkim instrumentima	1.417	-	2.077	4.021	-	7.515
Investicijski fondovi	4.682	801.941	-	-	-	806.623
<i>Zajmovi i potraživanja</i>	<b>13.182</b>	<b>3.589</b>	<b>1.924</b>	<b>2.681</b>	<b>16.889</b>	<b>38.264</b>
Depoziti kod banaka	6.173	-	-	-	-	6.173
Zajmovi klijentima	7.009	3.589	1.924	2.681	16.889	32.091
Udio reosiguranja u tehničkim pričuvama za ugovore o osiguranju	<b>73.643</b>	<b>69.591</b>	<b>38.948</b>	<b>44.510</b>	<b>8.981</b>	<b>235.673</b>
Potraživanja iz ugovora o osiguranju i ostala imovina	<b>174.298</b>	<b>7.680</b>	<b>20.639</b>	-	-	<b>202.617</b>
Novac i novčani ekvivalenti	<b>161.461</b>	-	-	-	-	<b>161.461</b>
<b>Ukupna financijska imovina</b>	<b>488.711</b>	<b>1.388.492</b>	<b>432.586</b>	<b>920.651</b>	<b>2.386.898</b>	<b>5.617.338</b>
<b>Financijske obveze</b>						
Obveze po ugovorima o osiguranju, ostale obveze i odgođeni prihodi	<b>289.948</b>	-	<b>1.210</b>	-	-	<b>291.156</b>
Obveze za najam	5.478	5.478	19.395	31.000	2.643	63.994
Obveze iz osiguranja	<b>790.114</b>	<b>790.114</b>	<b>235.832</b>	<b>707.495</b>	<b>1.746.151</b>	<b>4.269.704</b>
<b>Financijske obveze</b>	<b>1.085.540</b>	<b>795.592</b>	<b>299.424</b>	<b>707.526</b>	<b>1.748.794</b>	<b>4.624.854</b>
<b>Ročna neusklađenost financijske imovine i financijskih obveza</b>	<b>(596.829)</b>	<b>592.900</b>	<b>133.162</b>	<b>213.125</b>	<b>638.104</b>	<b>992.484</b>

**1.38 Analiza ročnosti (nastavak)****Društvo – 2021.**

	<b>Do 6 mjeseci 000 kn</b>	<b>6-12 mjeseci 000 kn</b>	<b>1-2 godine 000 kn</b>	<b>2-5 godina 000 kn</b>	<b>Više od 5 godina 000 kn</b>	<b>Ukupno 000 kn</b>
<b>Financijska imovina</b>						
<i>Ulaganja u podružnice</i>	-	-	-	195.553	195.553	195.553
Po trošku	-	-	-	5.688	5.688	5.688
Po fer vrijednosti kroz račun dobiti i gubitka	-	-	-	177.279	177.279	177.279
Raspoloživo za prodaju	-	-	-	12.586	12.586	12.586
<i>Ulaganja koja se drže do dospijeca</i>	<b>61.724</b>	-	-	-	-	<b>61.724</b>
Dužničke vrijednosnice	61.724	-	-	-	-	61.724
<i>Financijska imovina raspoloživa za prodaju</i>	<b>5.270</b>	<b>424.158</b>	<b>268.847</b>	<b>802.423</b>	<b>2.181.098</b>	<b>3.681.796</b>
Dužničke vrijednosnice	5.270	195.362	147.408	802.423	2.181.098	3.331.561
Vlasničke vrijednosnice	-	-	121.439	-	-	121.439
Investicijski fondovi	-	228.796	-	-	-	228.796
<i>Financijska imovina po fer vrijednosti kroz račun dobiti i gubitka</i>	<b>2.251</b>	<b>761.564</b>	<b>2.327</b>	<b>3.808</b>	<b>9.410</b>	<b>779.360</b>
Dužničke vrijednosnice	-	-	-	-	-	-
Strane korporativne obveznice vezane uz indeks-linked proizvode	-	-	-	-	9.410	9.410
Dionice vezane uz plaćanja temeljena na vlasničkim instrumentima	2.251	-	2.327	3.808	-	8.386
Investicijski fondovi	-	761.564	-	-	-	761.564
<i>Zajmovi i potraživanja</i>	<b>10.770</b>	<b>3.033</b>	<b>1.967</b>	<b>2.718</b>	<b>15.550</b>	<b>34.039</b>
Depoziti kod banaka	5.500	-	-	-	-	5.500
Zajmovi klijentima	5.270	3.033	1.967	2.718	15.550	28.538
Udio reosiguranja u tehničkim pričuvama za ugovore o osiguranju	<b>61.950</b>	<b>58.560</b>	<b>32.774</b>	<b>37.454</b>	<b>7.577</b>	<b>198.315</b>
Potraživanja iz ugovora o osiguranju i ostala imovina	<b>169.073</b>	<b>7.464</b>	<b>19.551</b>	-	-	<b>196.088</b>
Novac i novčani ekvivalenti	<b>182.126</b>	-	-	-	-	<b>182.126</b>
<b>Ukupna financijska imovina</b>	<b>493.164</b>	<b>1.254.779</b>	<b>325.466</b>	<b>864.403</b>	<b>2.409.188</b>	<b>5.329.001</b>
<b>Financijske obveze</b>						
Obveze po ugovorima o osiguranju, ostale obveze i odgođeni prihodi	156.931	107.492	-	-	-	264.423
Obveze za najam	5.950	5.886	11.376	29.875	-	53.087
Obveze iz osiguranja	790.114	790.114	235.832	707.495	1.746.151	4.269.704
<b>Financijske obveze</b>	<b>981.865</b>	<b>903.492</b>	<b>247.208</b>	<b>737.370</b>	<b>1.746.151</b>	<b>4.587.214</b>
<b>Ročna neusklađenost financijske imovine i financijskih obveza</b>	<b>(488.701)</b>	<b>351.287</b>	<b>78.258</b>	<b>127.033</b>	<b>663.037</b>	<b>741.787</b>

**1.38 Analiza ročnosti (nastavak)****Društvo – 2020.**

	<b>Do 6 mjeseci 000 kn</b>	<b>6-12 mjeseci 000 kn</b>	<b>1-2 godine 000 kn</b>	<b>2-5 godina 000 kn</b>	<b>Više od 5 godina 000 kn</b>	<b>Ukupno 000 kn</b>
<b>Financijska imovina</b>						
<i>Ulaganja u podružnice</i>	-	-	-	-	185.953	185.953
Po trošku	-	-	-	-	5.688	5.688
Po fer vrijednosti kroz račun dobiti i gubitka	-	-	-	-	169.815	169.815
Raspoloživo za prodaju	-	-	-	-	10.450	10.450
<i>Ulaganja koja se drže do dospijeca</i>	-	-	<b>61.641</b>	-	-	<b>61.641</b>
Dužničke vrijednosnice	-	-	61.641	-	-	61.641
<i>Financijska imovina raspoloživa za prodaju</i>	-	<b>467.707</b>	<b>302.232</b>	<b>828.166</b>	<b>2.270.863</b>	<b>3.868.968</b>
Dužničke vrijednosnice	-	137.456	213.990	828.166	2.270.863	3.450.475
Vlasničke vrijednosnice	-	-	88.242	-	-	88.242
Investicijski fondovi	-	330.251	-	-	-	330.251
<i>Financijska imovina po fer vrijednosti kroz račun dobiti i gubitka</i>	<b>1.417</b>	<b>801.941</b>	<b>2.077</b>	<b>4.021</b>	-	<b>809.456</b>
Dužničke vrijednosnice	-	-	-	-	-	-
Strane korporativne obveznice vezane uz indeks-linked proizvode	-	-	-	-	-	-
Dionice vezane uz plaćanja temeljena na vlasničkim instrumentima	1.417	-	2.077	4.021	-	7.515
Investicijski fondovi	-	801.941	-	-	-	801.941
<i>Zajmovi i potraživanja</i>	<b>10.708</b>	<b>6.186</b>	<b>2.216</b>	<b>3.948</b>	<b>17.872</b>	<b>40.930</b>
Depoziti kod banaka	6.173	-	-	-	-	6.173
Zajmovi klijentima	4.535	6.186	2.216	3.948	17.872	34.757
Udio reosiguranja u tehničkim pričuvama za ugovore o osiguranju	<b>73.620</b>	<b>69.591</b>	<b>38.948</b>	<b>44.510</b>	<b>9.004</b>	<b>235.673</b>
Potraživanja iz ugovora o osiguranju i ostala imovina	<b>174.075</b>	<b>7.685</b>	<b>20.651</b>	-	-	<b>202.411</b>
Novac i novčani ekvivalenti	<b>118.186</b>	-	-	-	-	<b>118.186</b>
<b>Ukupna financijska imovina</b>	<b>378.006</b>	<b>1.353.110</b>	<b>427.765</b>	<b>880.645</b>	<b>2.483.692</b>	<b>5.523.218</b>
<b>Financijske obveze</b>						
Obveze po ugovorima o osiguranju, ostale obveze i odgođeni prihodi	192.866	-	-	-	-	192.866
Obveze za najam	5.478	5.478	19.395	31.000	2.643	63.994
Obveze iz osiguranja	790.114	790.114	235.832	707.495	1.746.151	4.269.704
<b>Financijske obveze</b>	<b>895.388</b>	<b>795.592</b>	<b>255.227</b>	<b>707.526</b>	<b>1.748.794</b>	<b>4.433.494</b>
<b>Ročna neusklađenost financijske imovine i financijskih obveza</b>	<b>(517.382)</b>	<b>557.518</b>	<b>172.538</b>	<b>173.119</b>	<b>734.898</b>	<b>1.089.724</b>

## 1.39 Analiza promjene kamatnih stopa

Tablice u nastavku prikazuju financijsku imovinu i obveze iz djelokruga MRS-a 39 za Grupu i Društvo analizirane prema razdobljima promjena kamatnih stopa koje se određuju na osnovi preostalog ugovornog dospjeća i ugovornog razdoblja promjene kamatnih stopa, ovisno o tome koje je kraće.

Tablice u nastavku prikazuju procjenu rukovodstva o izloženosti riziku promjene kamatnih stopa za Grupu i Društvo na dan 31. prosinca 2021. godine i 31. prosinca 2020. godine te nisu nužno indikativne za poziciju u drugom razdoblju, ali uzevši u obzir pretpostavke o kamatnim stopama na kojima se zasniva izračun matematičke pričuve (bilješka 1.21 (f)), pokazuju izvjesnu osjetljivost dobiti Grupe i Društva na kretanja kamatnih stopa. Na dobit će također utjecati i valutna struktura imovine, obveza te kapitala i rezervi. Grupa i Društvo imaju značajan udio kamatonosne imovine i obveza u stranim valutama.

### Grupa – 2021.

	Efektivna kamatna stopa %	Do 6 mjeseci 000 kn	6-12 mjeseci 000 kn	1-2 godine 000 kn	2-5 godina 000 kn	Više od 5 godina 000 kn	Ostalo*	Ukupno 000 kn	Fiksna kamatna stopa 000 kn
<b>Financijska imovina</b>									
<i>Ulaganja koja se drže do dospjeća</i>		66.776	-	31.014	10.169	10.419	-	118.378	118.378
Dužničke vrijednosnice		66.776	-	31.014	10.169	10.419	-	118.378	118.378
<i>Financijska imovina raspoloživa za prodaju</i>		5.270	424.158	268.847	802.423	2.181.098	-	3.681.796	3.331.561
Dužničke vrijednosnice		5.270	195.362	147.408	802.423	2.181.098	-	3.331.561	3.331.561
Vlasničke vrijednosnice		-	-	121.439	-	-	-	121.439	-
Investicijski fondovi		-	228.796	-	-	-	-	228.796	-
<i>Financijska imovina po fer vrijednosti kroz račun dobiti i gubitka</i>		2.251	761.564	2.327	23.966	54.033	106.773	950.914	74.191
Dužničke vrijednosnice		-	-	-	20.158	54.033	0	74.191	74.191
Vlasničke vrijednosnice		-	-	-	-	-	87.689	87.689	-
Strane korporativne obveznice vezane uz indeks-linked proizvode		-	-	-	-	-	9.410	9.410	-
Dionice vezane uz plaćanja temeljena na vlasničkim instrumentima		2.251	-	2.327	3.808	-	-	8.386	-
Investicijski fondovi		0	761.564	-	-	-	9.674	771.238	-
Zajmovi i potraživanja		10.770	3.033	1.967	2.718	13.147	-	31.636	31.636
Depoziti kod banaka		5.500	-	-	-	-	-	5.500	5.500
Zajmovi klijentima		5.270	3.033	1.967	2.718	13.147	-	26.136	26.147
Udio reosiguranja u tehničkim pričuvama za ugovore o osiguranju		61.950	58.560	32.774	37.454	7.577	-	198.315	-
Potraživanja iz ugovora o osiguranju i ostala imovina		-	-	-	-	-	198.637	198.637	-
Novac i novčani ekvivalenti		234.581	-	-	-	-	-	234.581	234.581
<b>Ukupna financijska imovina</b>		<b>381.598</b>	<b>1.247.315</b>	<b>336.929</b>	<b>876.730</b>	<b>2.266.274</b>	<b>305.410</b>	<b>5.414.257</b>	<b>3.790.347</b>
<b>Financijske obveze</b>									
Obveze prema dobavljačima		-	-	-	-	-	105.119	105.119	-
Ostale obveze		-	-	-	-	-	159.304	159.304	-
Obveze za najam		5.950	5.886	11.376	29.875	-	-	53.087	53.087
<b>Ukupne financijske obveze</b>		<b>5.950</b>	<b>5.886</b>	<b>11.376</b>	<b>29.875</b>	<b>-</b>	<b>264.423</b>	<b>317.510</b>	<b>53.087</b>
<b>Kamatna neusklađenost financijske imovine i financijskih obveza</b>		<b>375.648</b>	<b>1.241.429</b>	<b>325.553</b>	<b>846.855</b>	<b>2.266.274</b>	<b>40.987</b>	<b>5.096.747</b>	<b>3.737.260</b>

\*Odnosi se na beskamatnu imovinu i obveze po investicijskim fondovima.

### 1.39 Analiza promjene kamatnih stopa (nastavak)

#### Grupa – 2020.

	Efektivna kamatna stopa %	Do 6 mjeseci 000 kn	6-12 mjeseci 000 kn	1-2 godine 000 kn	2-5 godina 000 kn	Više od 5 godina 000 kn	Ostalo* 000 kn	Ukupno 000 kn	Fiksna kamatna stopa 000 kn
<b>Financijska imovina</b>									
<i>Ulaganja koja se drže do dospjeća</i>		-	-	<b>66.766</b>	<b>31.254</b>	<b>20.755</b>	-	<b>118.775</b>	<b>118.775</b>
Dužničke vrijednosnice	5.99	-	-	66.766	31.254	20.755	-	118.775	118.775
<i>Financijska imovina raspoloživa za prodaju</i>									
Dužničke vrijednosnice	3.33	-	<b>467.707</b>	<b>302.232</b>	<b>828.166</b>	<b>2.270.863</b>	-	<b>3.868.968</b>	<b>3.450.475</b>
Vlasničke vrijednosnice		-	-	88.242	-	-	-	88.242	-
Investicijski fondovi		-	330.251	-	-	-	-	330.251	-
<i>Financijska imovina po fer vrijednosti kroz račun dobiti i gubitka</i>									
Dužničke vrijednosnice		<b>64.059</b>	<b>839.925</b>	<b>2.077</b>	<b>14.040</b>	<b>64.679</b>	<b>6.799</b>	<b>991.579</b>	<b>117.413</b>
Dužničke vrijednosnice		-	37.984	-	10.019	64.679	4.731	117.413	117.413
Vlasničke vrijednosnice		60.028	-	-	-	-	-	60.028	-
Strane korporativne obveznice vezane uz indeks-linked proizvode	n/a	-	-	-	-	-	-	-	-
Dionice vezane uz plaćanja temeljena na vlasničkim instrumentima	n/a	1.417	-	2.077	4.021	-	-	7.515	-
Investicijski fondovi		2.614	801.941	-	-	-	2.068	806.623	-
<i>Zajmovi i potraživanja</i>		<b>13.182</b>	<b>3.589</b>	<b>1.924</b>	<b>2.681</b>	<b>16.889</b>	-	<b>38.264</b>	<b>38.264</b>
Depoziti kod banaka	0.60	6.173	-	-	-	-	-	6.173	6.173
Zajmovi klijentima	4.46	7.009	3.589	1.924	2.681	16.889	-	32.091	32.091
Udio reosiguranja u tehničkim pričuvama za ugovore o osiguranju		<b>73.643</b>	<b>69.591</b>	<b>38.948</b>	<b>44.510</b>	<b>8.981</b>	-	<b>235.673</b>	-
Potraživanja iz ugovora o osiguranju i ostala imovina		<b>694</b>	-	-	-	-	<b>201.923</b>	<b>202.617</b>	-
Novac i novčani ekvivalenti		<b>161.461</b>	-	-	-	-	-	<b>161.461</b>	<b>161.461</b>
<b>Ukupna financijska imovina</b>		<b>313.039</b>	<b>1.380.812</b>	<b>411.947</b>	<b>920.651</b>	<b>2.382.167</b>	<b>208.722</b>	<b>5.617.337</b>	<b>3.886.388</b>
<b>Financijske obveze</b>									
Obveze po investicijskim fondovima		-	-	-	-	-	-	-	-
Obveze prema dobavljačima		-	-	-	-	-	140.501	140.501	140.501
Ostale obveze		-	-	-	-	-	150.655	150.655	150.655
Obveze za najam		5.478	5.478	19.395	31.000	2.643	-	63.994	63.994
<b>Ukupne financijske obveze</b>		<b>5.478</b>	<b>5.478</b>	<b>19.395</b>	<b>31.000</b>	<b>2.643</b>	<b>291.156</b>	<b>355.150</b>	<b>355.150</b>
<b>Kamatna neusklađenost financijske imovine i financijskih obveza</b>		<b>307.561</b>	<b>1.375.334</b>	<b>392.552</b>	<b>889.651</b>	<b>2.379.524</b>	<b>(82.434)</b>	<b>5.262.187</b>	<b>3.531.238</b>

\* Odnosi se na beskamatnu imovinu i obveze po investicijskim fondovima.



### 1.39 Analiza promjene kamatnih stopa (nastavak)

#### Društvo – 2021.

	Efektivna kamatna stopa	Do 6 mjeseci	6-12 mjeseci	1-2 godine	2-5 godina	Više od 5 godina	Beskamatno	Ukupno	Fiksna kamatna stopa
	%	000 kn	000 kn	000 kn	000 kn	000 kn	000 kn	000 kn	000 kn
<b>Financijska imovina</b>									
<i>Ulaganja u podružnice</i>		-	-	-	-	-	195.553	195.553	
Po trošku		-	-	-	-	-	5.688	5.688	
Po fer vrijednosti kroz račun dobiti i gubitka		-	-	-	-	-	177.279	177.279	
Raspoloživo za prodaju		-	-	-	-	-	12.586	12.586	
<i>Ulaganja koja se drže do dospijeca</i>		<b>61.724</b>	-	-	-	-	-	<b>61.724</b>	<b>61.724</b>
Dužničke vrijednosnice	3.80	61.724	-	-	-	-	-	61.724	61.724
<i>Financijska imovina raspoloživa za prodaju</i>		<b>5.270</b>	<b>424.158</b>	<b>268.847</b>	<b>802.423</b>	<b>2.181.098</b>	-	<b>3.681.796</b>	
Dužničke vrijednosnice	3.10	5.270	195.362	147.408	802.423	2.181.098	-	3.331.561	
Vlasničke vrijednosnice		-	-	121.439	-	-	-	121.439	
Investicijski fondovi		-	228.796	-	-	-	-	228.796	
<i>Financijska imovina po fer vrijednosti kroz račun dobiti i gubitka</i>		<b>2.251</b>	<b>761.564</b>	<b>2.327</b>	<b>3.808</b>	-	<b>9.410</b>	<b>779.360</b>	
Dužničke vrijednosnice		-	-	-	-	-	-	-	
Strane korporativne obveznice vezane uz indeks-linked proizvode		-	-	-	-	-	9.410	<b>9.410</b>	
Dionice vezane uz plaćanja temeljena na vlasničkim instrumentima		2.251	-	2.327	3.808	-	-	8.386	
Investicijski fondovi		-	761.564	-	-	-	-	761.564	
<i>Zajmovi i potraživanja</i>		<b>10.770</b>	<b>3.033</b>	<b>1.967</b>	<b>2.718</b>	<b>15.550</b>	-	<b>34.039</b>	<b>34.039</b>
Depoziti kod banaka	0.01	5.500	-	-	-	-	-	5.500	5.500
Zajmovi klijentima	4.21	5.270	3.033	1.967	2.718	15.550	-	28.538	28.538
Udio reosiguranja u tehničkim pričuvama za ugovore o osiguranju		<b>61.950</b>	<b>58.556</b>	<b>32.774</b>	<b>37.454</b>	<b>7.576</b>	-	<b>198.315</b>	
Potraživanja iz ugovora o osiguranju i ostala imovina		-	-	-	-	-	<b>196.088</b>	<b>196.088</b>	
Novac i novčani ekvivalenti		<b>182.126</b>	-	-	-	-	-	<b>182.126</b>	
<b>Ukupna financijska imovina</b>		<b>262.141</b>	<b>1.188.755</b>	<b>273.141</b>	<b>808.949</b>	<b>2.196.648</b>	<b>204.965</b>	<b>5.329.001</b>	<b>95.763</b>
<b>Financijske obveze</b>									
Obveze prema dobavljačima	-	-	-	-	-	-	105.119	105.119	-
Ostale obveze	-	-	-	-	-	-	159.304	159.304	-
Obveze za najam		5.950	5.886	11.376	29.875	-	-	53.087	53.087
<b>Ukupne financijske obveze</b>		<b>5.950</b>	<b>5.886</b>	<b>11.376</b>	<b>29.875</b>	<b>-</b>	<b>264.423</b>	<b>317.510</b>	<b>53.087</b>
<b>Kamatna neusklađenost financijske imovine i financijskih obveza</b>		<b>256.191</b>	<b>1.182.869</b>	<b>261.765</b>	<b>779.074</b>	<b>2.196.648</b>	<b>(59.458)</b>	<b>5.011.491</b>	<b>42.676</b>

## 1.39 Analiza promjene kamatnih stopa (nastavak)

Društvo – 2020.

	Efektivna kamatna stopa %	Do 6 mjeseci 000 kn	6-12 mjeseci 000 kn	1-2 godine 000 kn	2-5 godina 000 kn	Više od 5 godina 000 kn	Beskamatno 000 kn	Ukupno 000 kn	Fiksna kamatna stopa 000 kn
<b>Financijska imovina</b>									
<i>Ulaganja u podružnice</i>		-	-	-	-	-	185.953	185.953	-
Po trošku		-	-	-	-	-	5.688	5.688	-
Po fer vrijednosti kroz račun dobiti i gubitka		-	-	-	-	-	169.815	169.815	-
Raspoloživo za prodaju		-	-	-	-	-	10.450	10.450	-
<i>Ulaganja koja se drže do dospjeća</i>		-	-	<b>61.641</b>	-	-	-	<b>61.641</b>	<b>61.641</b>
Dužničke vrijednosnice	6.99	-	-	61.641	-	-	-	61.641	61.641
<i>Financijska imovina raspoloživa za prodaju</i>		-	<b>467.707</b>	<b>302.232</b>	<b>828.166</b>	<b>2.270.863</b>	-	<b>3.868.968</b>	<b>3.450.475</b>
Dužničke vrijednosnice	3.33	-	137.456	213.990	828.166	2.270.863	-	3.450.475	3.450.475
Vlasničke vrijednosnice		-	-	88.242	-	-	-	88.242	-
Investicijski fondovi		-	330.251	-	-	-	-	330.251	-
<i>Financijska imovina po fer vrijednosti kroz račun dobiti i gubitka</i>		<b>1.417</b>	<b>801.941</b>	<b>2.077</b>	<b>4.021</b>	-	-	<b>809.456</b>	-
Dužničke vrijednosnice		-	-	-	-	-	-	-	-
Strane korporativne obveznice vezane uz indeks-linked proizvode		-	-	-	-	-	-	-	-
Dionice vezane uz plaćanja temeljena na vlasničkim instrumentima		1.417	-	2.077	4.021	-	-	7.515	-
Investicijski fondovi		-	801.941	-	-	-	-	801.941	-
<i>Zajmovi i potraživanja</i>		<b>4.535</b>	<b>12.359</b>	<b>2.216</b>	<b>3.948</b>	<b>17.872</b>	-	<b>40.930</b>	<b>40.930</b>
Depoziti kod banaka	0.06	-	6.173	-	-	-	-	6.173	6.173
Zajmovi klijentima	4.46	4.535	6.186	2.216	3.948	17.872	-	34.757	34.757
Udio reosiguranja u tehničkim pričuvama za ugovore o osiguranju		<b>73.620</b>	<b>69.591</b>	<b>38.948</b>	<b>44.510</b>	<b>9.004</b>	-	<b>235.673</b>	-
Potraživanja iz ugovora o osiguranju i ostala imovina		-	-	-	-	-	<b>202.411</b>	<b>202.411</b>	-
Novac i novčani ekvivalenti		<b>118.186</b>	-	-	-	-	-	<b>118.186</b>	<b>118.186</b>
<b>Ukupna financijska imovina</b>		<b>197.758</b>	<b>1.351.598</b>	<b>407.114</b>	<b>880.645</b>	<b>2.297.739</b>	<b>388.364</b>	<b>5.523.218</b>	<b>3.671.232</b>
<b>Financijske obveze</b>									
Obveze prema dobavljačima		-	-	-	-	-	93.070	93.070	-
Ostale obveze		-	-	-	-	-	99.796	99.796	-
Obveze za najam		5.478	5.478	19.395	31.000	2.643	-	63.994	63.994
<b>Ukupne financijske obveze</b>		<b>5.478</b>	<b>5.478</b>	<b>19.395</b>	<b>31.000</b>	<b>2.643</b>	<b>192.866</b>	<b>256.860</b>	<b>63.994</b>
<b>Kamatna neusklađenost financijske imovine i financijskih obveza</b>		<b>192.280</b>	<b>1.346.120</b>	<b>387.719</b>	<b>849.645</b>	<b>2.295.096</b>	<b>195.498</b>	<b>5.266.358</b>	<b>3.607.238</b>

## 1.40 Analiza valutne pozicije

Valutna struktura financijske imovine i obveza unutar opsega MRS-39 za Grupu i Društvo na datum 31. prosinca 2021. godine i 31. prosinca 2019. godine prikazana je u nastavku.

### Grupa – 2021.

	EURO 000 kn	EURO valutna klauzula 000 kn	EURO i EURO valutna klauzula 000 kn	Ostale strane valute 000 kn	Kune 000 kn	Ukupno 000 kn
<b>Financijska imovina</b>						
<i>Ulaganja koja se drže do dospijeca</i>	-	<b>61.724</b>	<b>61.724</b>	-	<b>56.654</b>	<b>118.378</b>
Dužničke vrijednosnice	-	61.724	61.724	-	56.654	118.378
<i>Financijska imovina raspoloživa za prodaju</i>	<b>1.636.714</b>	<b>530.170</b>	<b>2.166.884</b>	-	<b>1.514.912</b>	<b>3.681.796</b>
Dužničke vrijednosnice	1.388.934	530.170	1.919.104	-	1.412.457	3.331.561
Vlasničke vrijednosnice	18.983	-	18.983	-	102.455	121.439
Investicijski fondovi	228.796	-	228.796	-	-	228.796
<i>Financijska imovina po fer vrijednosti kroz račun dobiti i gubitka</i>	<b>872.121</b>	-	<b>872.121</b>	<b>3.781</b>	<b>75.012</b>	<b>950.914</b>
Dužničke vrijednosnice	64.089	-	64.089	-	10.102	74.191
Vlasničke vrijednosnice	18.998	-	18.998	3.781	64.910	87.689
Strane korporativne obveznice vezane uz indeks-linked proizvode	9.410	-	9.410	-	-	9.410
Dionice vezane uz plaćanja temeljena na vlasničkim instrumentima	8.386	-	8.386	-	-	8.386
Investicijski fondovi	771.238	-	<b>771.238</b>	-	-	771.238
<i>Zajmovi i potraživanja</i>	<b>10.273</b>	-	10.273	-	<b>21.363</b>	<b>31.636</b>
Depoziti kod banaka	-	-	-	-	5.500	5.500
Zajmovi klijentima	10.273	-	10.273	-	15.863	26.135
Udio reosiguranja u tehničkim pričuvama za ugovore o osiguranju	39.158	1.579	40.738	81	157.496	<b>198.315</b>
Potraživanja iz ugovora o osiguranju i ostala imovina	66.188	10.877	77.064	1.704	119.971	<b>198.739</b>
Novac i novčani ekvivalenti	78.880	-	78.880	86.353	148.228	<b>234.581</b>
<b>Ukupna financijska imovina</b>	<b>2.703.333</b>	<b>604.350</b>	<b>3.307.683</b>	<b>91.918</b>	<b>2.093.636</b>	<b>5.414.257</b>
<b>Obveze iz osiguranja</b>						
<b>Financijske obveze</b>						
Obveze po investicijskim fondovima						
Obveze prema dobavljačima	33.946	-	33.946	-	71.173	<b>105.119</b>
Ostale obveze	4.435	-	4.435	96.047	88.822	<b>159.304</b>
Obveze za najam	52.970	-	52.970	-	117	<b>53.087</b>
<b>Ukupne financijske</b>	<b>91.351</b>	-	<b>91.351</b>	<b>96.047</b>	<b>160.112</b>	<b>317.510</b>
<b>Neusklađenost valutne strukture financijske imovine i financijskih obveza</b>	<b>2.611.982</b>	<b>604.350</b>	<b>3.216.332</b>	<b>25.871</b>	<b>1.933.524</b>	<b>5.096.747</b>

**1.40 Analiza valutne pozicije (nastavak)****Grupa – 2020.**

	<b>EURO 000 kn</b>	<b>EURO valutna klauzula 000 kn</b>	<b>EURO i EURO valutna klauzula 000 kn</b>	<b>Ostale strane valute 000 kn</b>	<b>Kune 000 kn</b>	<b>Ukupno 000 kn</b>
<b>Financijska imovina</b>						
<i>Ulaganja koja se drže do dospijeca</i>	-	<b>61.640</b>	<b>61.640</b>	-	<b>57.134</b>	<b>118.774</b>
Dužničke vrijednosnice	-	61.640	61.640	-	57.134	118.774
<i>Financijska imovina raspoloživa za prodaju</i>	<b>1.760.184</b>	<b>574.758</b>	<b>2.334.942</b>	-	<b>1.534.026</b>	<b>3.868.968</b>
Dužničke vrijednosnice	1.421.311	574.758	1.996.069	-	1.454.407	3.450.476
Vlasničke vrijednosnice	8.622	-	8.622	-	79.619	88.241
Investicijski fondovi	330.251	-	330.251	-	-	330.251
<i>Financijska imovina po fer vrijednosti kroz račun dobiti i gubitka</i>	<b>709.399</b>	-	<b>709.399</b>	<b>108.936</b>	<b>173.246</b>	<b>991.580</b>
Dužničke vrijednosnice	50.267	-	50.267	-	67.147	117.414
Vlasničke vrijednosnice	12.174	-	12.174	-	47.854	60.028
Strane korporativne obveznice vezane uz indeks-linked proizvode	-	-	-	-	-	-
Dionice vezane uz plaćanja temeljena na vlasničkim instrumentima	7.515	-	7.515	-	-	7.515
Investicijski fondovi	639.443	-	639.443	108.936	58.245	806.623
<i>Zajmovi i potraživanja</i>	<b>15.343</b>	<b>2.420</b>	<b>17.763</b>	-	<b>20.500</b>	<b>38.264</b>
Depoziti kod banaka	227	-	227	-	5.945	6.173
Zajmovi klijentima	15.117	2.420	17.536	-	14.555	32.091
Udio reosiguranja u tehničkim pričuvama za ugovore o osiguranju	<b>46.535</b>	<b>1.877</b>	<b>48.412</b>	<b>96</b>	<b>187.165</b>	<b>235.673</b>
Potraživanja iz ugovora o osiguranju i ostala imovina	<b>78.493</b>	-	<b>78.493</b>	<b>1.734</b>	<b>122.390</b>	<b>202.617</b>
Novac i novčani ekvivalenti	<b>121.498</b>	-	<b>121.498</b>	<b>7.558</b>	<b>32.405</b>	<b>161.461</b>
<b>Ukupna financijska imovina</b>	<b>2.731.452</b>	<b>640.695</b>	<b>3.372.146</b>	<b>118.324</b>	<b>2.126.866</b>	<b>5.617.337</b>
<b>Obveze iz osiguranja</b>						
<b>Financijske obveze</b>						
Obveze po investicijskim fondovima						
Obveze prema dobavljačima	31.496	-	31.496	373	108.632	140.501
Ostale obveze	86	-	86	-	150.569	150.655
Obveze za najam	63.802	-	63.802	-	192	63.994
<b>Ukupne financijske</b>	<b>95.384</b>	-	<b>95.384</b>	<b>373</b>	<b>259.392</b>	<b>355.150</b>
<b>Neusklađenost valutne strukture financijske imovine i financijskih obveza</b>	<b>2.636.068</b>	<b>640.695</b>	<b>3.276.762</b>	<b>117.951</b>	<b>1.867.473</b>	<b>5.262.187</b>

**1.40 Analiza valutne pozicije (nastavak)****Društvo – 2021.**

	<b>EURO</b>	<b>EURO</b>	<b>EURO i</b>	<b>Ostale</b>	<b>Kune</b>	<b>Ukupno</b>
	<b>000 kn</b>	<b>valutna</b>	<b>EURO</b>	<b>strane</b>	<b>000 kn</b>	<b>000 kn</b>
		<b>klauzula</b>	<b>valutna</b>	<b>valute</b>		
		<b>000 kn</b>	<b>klauzula</b>	<b>000 kn</b>		
<b>Financijska imovina</b>						
<i>Ulaganja u podružnice</i>	<b>12.586</b>	-	<b>12.586</b>	-	<b>182.967</b>	<b>195.553</b>
Po trošku	-	-	-	-	5.688	5.688
Po fer vrijednosti kroz račun dobiti i gubitka	-	-	-	-	177.279	177.279
Raspoloživo za prodaju	12.586	-	12.586	-	-	12.586
<i>Ulaganja koja se drže do dospijeca</i>	-	<b>61.724</b>	<b>61.724</b>	-	-	<b>61.724</b>
Dužničke vrijednosnice	-	61.724	61.724	-	-	61.724
<i>Financijska imovina raspoloživa za prodaju</i>	<b>1.636.714</b>	<b>530.170</b>	<b>2.166.884</b>	-	<b>1.514.912</b>	<b>3.681.796</b>
Dužničke vrijednosnice	1.388.934	530.170	1.919.104	-	1.412.457	3.331.561
Vlasničke vrijednosnice	18.983	-	18.983	-	102.455	121.439
Investicijski fondovi	228.796	-	228.796	-	-	228.796
<i>Financijska imovina po fer vrijednosti kroz račun dobiti i gubitka</i>	<b>638.936</b>	-	<b>638.936</b>	<b>97.856</b>	<b>42.568</b>	<b>779.360</b>
Dužničke vrijednosnice	-	-	-	-	-	-
Vlasničke vrijednosnice	-	-	-	-	-	-
Strane korporativne obveznice vezane uz indeks-linked proizvode	<b>9.410</b>	-	<b>9.410</b>	-	-	<b>9.410</b>
Dionice vezane uz plaćanja temeljena na vlasničkim instrumentima	8.386	-	8.386	-	-	8.386
Investicijski fondovi	621.140	-	621.140	97.856	42.568	761.564
<i>Zajmovi i potraživanja</i>	<b>12.676</b>	-	<b>12.676</b>	-	<b>21.363</b>	<b>34.039</b>
Depoziti kod banaka	-	-	-	-	5.500	5.500
Zajmovi klijentima	12.676	-	12.676	-	15.863	28.538
Udio reosiguranja u tehničkim pričuvama za ugovore o osiguranju	<b>39.158</b>	<b>1.579</b>	<b>40.738</b>	<b>81</b>	<b>157.496</b>	<b>198.315</b>
Potraživanja iz ugovora o osiguranju i ostala imovina	<b>65.474</b>	<b>10.759</b>	<b>76.233</b>	<b>1.685</b>	<b>118.168</b>	196.088
Novac i novčani ekvivalenti	<b>27.502</b>	-	<b>27.502</b>	<b>86.353</b>	<b>36.553</b>	<b>182.126</b>
<b>Ukupna financijska imovina</b>	<b>2.433.045</b>	<b>604.232</b>	<b>3.037.278</b>	<b>185.975</b>	<b>2.074.536</b>	<b>5.329.001</b>
<b>Financijske obveze</b>						
Obveze prema dobavljačima	33.946	-	33.946	-	71.173	<b>105.119</b>
Ostale obveze	4.435	-	4.435	96.047	88.822	<b>159.304</b>
Obveze za najam	52.970	-	52.970	-	117	<b>53.087</b>
<b>Ukupne financijske obveze</b>	<b>91.351</b>	-	<b>91.351</b>	<b>96.047</b>	<b>160.112</b>	<b>317.510</b>
<b>Neusklađenost valutne strukture financijske imovine i financijskih obveza</b>	<b>2.341.694</b>	<b>604.232</b>	<b>2.945.927</b>	<b>89.928</b>	<b>1.914.424</b>	<b>5.011.491</b>

## 1.40 Analiza valutne pozicije (nastavak)

Društvo – 2020.

	EURO 000 kn	EURO valutna klauzula 000 kn	EURO i EURO valutna klauzula 000 kn	Ostale strane valute 000 kn	Kune 000 kn	Ukupno 000 kn
<b>Financijska imovina</b>						
<i>Ulaganja u podružnice</i>	10.450	-	10.450	-	175.503	185.953
Po trošku	-	-	-	-	5.688	5.688
Po fer vrijednosti kroz račun dobiti i gubitka	-	-	-	-	169.815	169.815
Raspoloživo za prodaju	10.450	-	10.450	-	-	10.450
<i>Ulaganja koja se drže do dospijeca</i>	-	61.641	61.641	-	-	61.641
Dužničke vrijednosnice	-	61.641	61.641	-	-	61.641
<i>Financijska imovina raspoloživa za prodaju</i>	1.760.184	574.758	2.334.942	-	1.534.026	3.868.968
Dužničke vrijednosnice	1.421.311	574.758	1.996.069	-	1.454.406	3.450.475
Vlasničke vrijednosnice	8.622	-	8.622	-	79.620	88.242
Investicijski fondovi	330.251	-	330.251	-	-	330.251
<i>Financijska imovina po fer vrijednosti kroz račun dobiti i gubitka</i>	645.861	-	645.861	107.672	55.922	809.456
Dužničke vrijednosnice	-	-	-	-	-	-
Vlasničke vrijednosnice	-	-	-	-	-	-
Strane korporativne obveznice vezane uz indeks-linked proizvode	-	-	-	-	-	-
Dionice vezane uz plaćanja temeljena na vlasničkim instrumentima	7.515	-	7.515	-	-	7.515
Investicijski fondovi	638.346	-	638.346	107.672	55.922	801.941
<i>Zajmovi i potraživanja</i>	17.437	-	17.437	-	23.493	40.930
Depoziti kod banaka	173	-	173	-	6.000	6.173
Zajmovi klijentima	17.264	-	17.264	-	17.493	34.757
Udio reosiguranja u tehničkim pričuvama za ugovore o osiguranju	46.535	1.877	48.412	96	187.165	235.673
Potraživanja iz ugovora o osiguranju i ostala imovina	78.488	-	78.488	1.735	122.188	202.411
Novac i novčani ekvivalenti	88.934	-	88.934	5.532	23.720	118.186
<b>Ukupna financijska imovina</b>	<b>2.647.889</b>	<b>638.276</b>	<b>3.286.165</b>	<b>115.036</b>	<b>2.122.017</b>	<b>5.523.218</b>
<b>Financijske obveze</b>						
Obveze prema dobavljačima	28.987	-	28.978	-	64.083	93.070
Ostale obveze	32	-	32	-	99.764	99.796
Obveze za najam	63.802	-	63.802	-	192	63.994
<b>Ukupne financijske obveze</b>	<b>92.821</b>	<b>-</b>	<b>92.812</b>	<b>-</b>	<b>164.039</b>	<b>256.860</b>
<b>Neusklađenost valutne strukture financijske imovine i financijskih obveza</b>	<b>2.555.068</b>	<b>638.276</b>	<b>3.193.353</b>	<b>115.036</b>	<b>1.957.978</b>	<b>5.266.358</b>

## 1.41 Događaji nakon datuma bilance

### *Nacionalni plan za konverziju hrvatske kune za euro*

Grupa je poduzela potrebne aktivnosti kako bi se na vrijeme uskladila s nacrtom zakona koji je planiran za usvajanje u travnju 2022., što dalje ovisi o odluci Vijeća Europske unije koja se očekuje u ljeto 2022. godine.

Grupa aktivno radi na IT rješenjima i poslovnim procesima.

Uprava očekuje da ova promjena neće imati značajan utjecaj na profitabilnost ili likvidnost, ali se očekuje utjecaj na promjenu solventnosti Društva u narednom razdoblju s obzirom na regulatornu obvezu primjene EUR krivulje za izračun tehničkih pričuva. Na temelju planskih veličina, solventnost Društva je zadovoljavajuća i iznad svih internih i eksternih ograničenja u sljedeće tri godine, uključujući isplatu dividende. Društvo prati stanje solventnosti i utjecaj krivulje eura na tromjesečnoj osnovi.

### *Rat u Ukrajini*

Grupa nije izravno izložena ruskom i ukrajinskom tržištu. Zbog sveukupne neizvjesnosti vezane uz rat u Ukrajini, Društvo trenutno procjenjuje ukupne posljedice na gospodarstvo i moguće učinke prelijevanja na poslovanje Grupe na temelju definiranih scenarija. U najgorem slučaju (potpuna eskalacija sukoba, energetska kriza, neispunjenje obveza Rusije, inflacija) Društvo je procijenilo potencijalni negativan utjecaj na omjer solventnosti na temelju kretanja tržišta (inflacija, kamatne stope, pad cijena dionica). U svim scenarijima, omjer solventnosti poduzeća je iznad potrebnog omjera. Mogući rizik također dolazi s obzirom na nižu premiju zbog nižih prihoda nekih klijenata koji posluju u Rusiji i Ukrajini, što nije značajan rizik. Društvo na tjednoj bazi procjenjuje svoje rizike i prati situaciju.

Obrasci propisani od strane Hrvatske agencije za nadzor financijskih usluga  
**Izveštaj o financijskom položaju (bilanca) 31.12.2021.**

## AKTIVA

u HRK

Broj pozicije	Elementi zbroja	Oznaka pozicije	Opis pozicije	Prethodni period			Tekući period		
				Život	Neživot	Ukupno	Život	Neživot	Ukupno
<b>001</b>	002+003	<b>I</b>	<b>NEMATERIJALNA IMOVINA</b>	<b>111.666.035</b>	<b>49.460.508</b>	<b>161.126.543</b>	<b>102.962.323</b>	<b>45.015.940</b>	<b>147.978.263</b>
002		1	Goodwill						
003		2	Ostala nematerijalna imovina	111.666.035	49.460.508	<b>161.126.543</b>	102.962.323	45.015.940	<b>147.978.263</b>
<b>004</b>	005+006+007	<b>II</b>	<b>MATERIJALNA IMOVINA</b>		<b>93.717.383</b>	<b>93.717.383</b>		<b>80.746.927</b>	<b>80.746.927</b>
005		1	Zemljišta i građevinski objekti koji služe društvu za provođenje djelatnosti		28.386.196	<b>28.386.196</b>		27.221.970	<b>27.221.970</b>
006		2	Oprema		2.537.950	<b>2.537.950</b>		1.988.839	<b>1.988.839</b>
007		3	Ostala materijalna imovina i zalihe		62.793.237	<b>62.793.237</b>		51.536.118	<b>51.536.118</b>
<b>008</b>	009+010+014+033	<b>III</b>	<b>ULAGANJA</b>	<b>3.197.357.412</b>	<b>991.440.298</b>	<b>4.188.797.710</b>	<b>2.948.826.214</b>	<b>1.018.773.123</b>	<b>3.967.599.337</b>
<b>009</b>		<b>A</b>	<b>Ulaganja u zemljišta i građevinske objekte koji ne služe društvu za provođenje djelatnosti</b>		24.523.561	<b>24.523.561</b>		23.253.547	<b>23.253.547</b>
<b>010</b>	011+012+013	<b>B</b>	<b>Ulaganja u podružnice, pridružena društva i sudjelovanje u zajedničkim ulaganjima</b>		<b>5.688.100</b>	<b>5.688.100</b>		<b>5.688.100</b>	<b>5.688.100</b>
011		1	Dionice i udjeli u podružnicama		5.688.100	<b>5.688.100</b>		5.688.100	<b>5.688.100</b>
012		2	Dionice i udjeli u pridruženim društvima						
013		3	Sudjelovanje u zajedničkim ulaganjima						
<b>014</b>	015+018+023+029	<b>C</b>	<b>Financijska imovina</b>	<b>3.197.357.412</b>	<b>961.228.637</b>	<b>4.158.586.049</b>	<b>2.948.826.214</b>	<b>989.831.476</b>	<b>3.938.657.690</b>
<b>015</b>	016+017	<b>1</b>	<b>Financijska imovina koja se drži do dospjeća</b>	<b>61.640.072</b>		<b>61.640.072</b>	<b>61.724.098</b>		<b>61.724.098</b>
016		1.1	Dužnički financijski instrumenti	61.640.072		<b>61.640.072</b>	61.724.098		<b>61.724.098</b>
017		1.2	Ostalo						



## Obrasci propisani od strane Hrvatske agencije za nadzor financijskih usluga (nastavak)

### Izveštaj o financijskom položaju (bilanca) 31.12.2021. (nastavak)

## AKTIVA

u HRK

Broj pozicije	Elementi zbroja	Oznaka pozicije	Opis pozicije	Prethodni period			Tekući period		
				Život	Neživot	Ukupno	Život	Neživot	Ukupno
<b>018</b>	019+020+021+022	<b>2</b>	<b>Financijska imovina raspoloživa za prodaju</b>	<b>3.049.810.467</b>	<b>829.606.801</b>	<b>3.879.417.268</b>	<b>2.837.457.958</b>	<b>856.924.106</b>	<b>3.694.382.064</b>
019		2.1	<i>Vlasnički financijski instrumenti</i>	69.278.818	18.963.055	<b>88.241.873</b>	90.702.323	30.736.236	<b>121.438.559</b>
020		2.2	<i>Dužnički financijski instrumenti</i>	2.664.905.316	785.569.876	<b>3.450.475.192</b>	2.541.424.717	790.136.227	<b>3.331.560.943</b>
021		2.3	<i>Udjeli u investicijskim fondovima</i>	315.626.333	25.073.869.880	<b>340.700.203</b>	205.330.918	36.051.643.090	<b>241.382.561</b>
022		2.4	<i>Ostalo</i>						
<b>023</b>	024+025+026+027+028	<b>3</b>	<b>Financijska imovina po fer vrijednosti kroz račun dobiti i gubitka</b>	<b>59.829.825</b>	<b>70.588.408</b>	<b>130.418.233</b>	<b>59.829.825</b>	<b>70.588.408</b>	<b>130.418.233</b>
024		3.1	<i>Vlasnički financijski instrumenti</i>						
025		3.2	<i>Dužnički financijski instrumenti</i>						
026		3.3	<i>Izvedeni financijski instrumenti</i>		7.514.736	<b>7.514.736</b>		7.514.736	<b>7.514.736</b>
027		3.4	<i>Udjeli u investicijskim fondovima</i>	59.829.825	63.073.672	<b>122.903.497</b>	59.829.825	63.073.672	<b>122.903.497</b>
028		3.5	<i>Ostalo</i>						
<b>029</b>	030+031+032	<b>4</b>	<b>Zajmovi i potraživanja</b>	<b>26.077.048</b>	<b>61.033.428</b>	<b>87.110.476</b>	<b>23.235.015</b>	<b>10.803.612</b>	<b>34.038.627</b>
030		4.1	<i>Depoziti kod kreditnih institucija</i>		53.626.073	<b>53.626.073</b>		5.500.445	<b>5.500.445</b>
031		4.2	<i>Zajmovi</i>	26.077.048	7.407.355	<b>33.484.403</b>	23.235.015	5.303.168	<b>28.538.183</b>
032		4.3	<i>Ostalo</i>						
<b>033</b>		<b>D</b>	<b>Depoziti kod cedenta</b>						
<b>034</b>		<b>IV</b>	<b>ULAGANJA ZA RAČUN I RIZIK VLASNIKA POLICA ŽIVOTNOG OSIGURANJA</b>	<b>848.852.609</b>		<b>848.852.609</b>	<b>808.126.290</b>		<b>808.126.290</b>

## Obrasci propisani od strane Hrvatske agencije za nadzor financijskih usluga (nastavak)

Izveštaj o financijskom položaju (bilanca) 31.12.2021. (nastavak)

AKTIVA

u HRK

Broj pozicije	Elementi zbroja	Oznaka pozicije	Opis pozicije	Prethodni period			Tekući period		
				Život	Neživot	Ukupno	Život	Neživot	Ukupno
<b>035</b>	036+037+038+039+040+041+042	<b>V</b>	<b>UDIO REOSIGURANJA U TEHNIČKIM PRIČUVAMA</b>	<b>1.062.317</b>	<b>234.610.443</b>	<b>235.672.760</b>	<b>986.993</b>	<b>197.328.214</b>	<b>198.315.208</b>
036		1	Pričuve za prijenosne premije, udio reosiguranja	122.724	90.760.110	<b>90.882.834</b>	112.792	97.399.624	<b>97.512.416</b>
037		2	Matematičke pričuve, udio reosiguranja	327.693		<b>327.693</b>	374.502		<b>374.502</b>
038		3	Pričuve šteta, udio reosiguranja	611.900	143.850.333	<b>144.462.233</b>	499.700	99.928.590	<b>100.428.290</b>
039		4	Pričuve za bonuse i popuste, udio reosiguranja						
040		5	Pričuve za kolebanje šteta, udio reosiguranja						
041		6	Druge tehničke pričuve, udio reosiguranja						
042		7	Posebne pričuve za životna osiguranja kod kojih ugovaratelj osiguranja snosi rizik ulaganja, udio reosiguranja						
<b>043</b>	044+045	<b>VI</b>	<b>ODGOĐENA I TEKUĆA POREZNA IMOVINA</b>		<b>9.971.392</b>	<b>9.971.392</b>			
044		1	Odgođena porezna imovina						
045		2	Tekuća porezna imovina		9.971.392	<b>9.971.392</b>			
<b>046</b>	047+050+051	<b>VII</b>	<b>POTRAŽIVANJA</b>	<b>2.389.113</b>	<b>196.768.038</b>	<b>199.157.151</b>	<b>3.141.744</b>	<b>188.963.111</b>	<b>192.104.855</b>
<b>047</b>	048+049	<b>1</b>	<b>Potraživanja iz poslova osiguranja</b>		<b>123.720.204</b>	<b>123.720.204</b>		<b>123.398.156</b>	<b>123.398.156</b>
048		1.1	Od ugovaratelja osiguranja		123.720.204	<b>123.720.204</b>		123.398.156	<b>123.398.156</b>
049		1.2	Od zastupnika odnosno posrednika u osiguranju						
<b>050</b>		<b>2</b>	<b>Potraživanja iz poslova reosiguranja</b>	<b>79.591</b>	<b>36.578.479</b>	<b>36.658.070</b>	<b>147.544</b>	<b>31.039.738</b>	<b>31.187.282</b>

**Obrasci propisani od strane Hrvatske agencije za nadzor financijskih usluga (nastavak)****Izveštaj o financijskom položaju (bilanca) 31.12.2021. (nastavak)**

u HRK

Broj pozicije	Elementi zbroja	Oznaka pozicije	Opis pozicije	Prethodni period			Tekući period		
				Život	Neživot	Ukupno	Život	Neživot	Ukupno
<b>051</b>	052+053+054	<b>3</b>	<b>Ostala potraživanja</b>	<b>2.309.522</b>	<b>36.469.355</b>	<b>38.778.877</b>	<b>2.994.200</b>	<b>34.525.217</b>	<b>37.519.416</b>
052		3.1	Potraživanja iz drugih poslova osiguranja	1.137.389	29.896.430	31.033.819	1.112.479	33.316.994	34.429.473
053		3.2	Potraživanja za prihode iz ulaganja	1.172.133	63.398	1.235.531			
054		3.3	Ostala potraživanja		6.509.527	6.509.527	1.881.721	1.208.223	3.089.943
<b>055</b>	056+060+061	<b>VIII</b>	<b>OSTALA IMOVINA</b>	<b>15.581.310</b>	<b>55.376.756</b>	<b>70.958.065</b>	<b>133.882.433</b>	<b>48.243.310</b>	<b>182.125.743</b>
<b>056</b>	057+058+059	<b>1</b>	<b>Novac u banci i blagajni</b>	<b>15.581.310</b>	<b>55.376.756</b>	<b>70.958.065</b>	<b>133.882.433</b>	<b>48.243.310</b>	<b>182.125.743</b>
057		1.1	Sredstva na poslovnom računu	13.001.390	55.269.111	68.270.501	119.703.273	48.243.310	167.946.583
058		1.2	Sredstva na računu imovine za pokriće matematičke pričuve	2.462.852		2.462.852	14.179.160		14.179.160
059		1.3	Novčana sredstva u blagajni	117.068	107.645	224.712			
<b>060</b>		<b>2</b>	<b>Dugotrajna imovina namijenjena za prodaju i prestanak poslovanja</b>	-	-	-	-	-	-
<b>061</b>		<b>3</b>	<b>Ostalo</b>	-	-	-	-	-	-
<b>062</b>	063+064+065	<b>IX</b>	<b>PLAĆENI TROŠKOVI BUDUĆEG RAZDOBLJA I NEDOSPJELA NAPLATA PRIHODA</b>	<b>1.606.770</b>	<b>76.804.994</b>	<b>78.411.764</b>	<b>1.266.575</b>	<b>72.928.507</b>	<b>74.195.081</b>
063		1	Razgraničene kamate i najamnine						
064		2	Razgraničeni troškovi pribave	1.339.906	72.770.060	74.109.966	1.024.805	69.187.195	70.212.000
065		3	Ostali plaćeni troškovi budućeg razdoblja i nedospjela naplata prihoda	266.865	4.034.934	4.301.798	241.770	3.741.311	3.983.081
<b>066</b>	001+004+008+ 034 +035+043+046 +055+062	<b>X</b>	<b>UKUPNO AKTIVA</b>	<b>4.178.515.565</b>	<b>1.708.149.812</b>	<b>5.886.665.377</b>	<b>3.999.192.586</b>	<b>1.651.999.336</b>	<b>5.651.191.704</b>
<b>067</b>		<b>XI</b>	<b>IZVANBILANČNI ZAPISI</b>	-	-	-	-	-	-

**Obrasci propisani od strane Hrvatske agencije za nadzor financijskih usluga (nastavak)****Izveštaj o financijskom položaju (bilanca) 31.12.2021. (nastavak)**

u HRK

**KAPITAL I OBVEZE**

Broj pozicije	Elementi zbroja	Oznaka pozicije	Opis pozicije	Prethodni period			Tekući period		
				Život	Neživot	Ukupno	Život	Neživot	Ukupno
<b>068</b>	069+072+073+077+081+084	<b>XII</b>	<b>KAPITAL I REZERVE</b>	<b>697.802.602</b>	<b>509.098.378</b>	<b>1.206.900.981</b>	<b>493.567.873</b>	<b>524.001.820</b>	<b>1.017.569.692</b>
<b>069</b>	070+071	<b>1</b>	<b>Upisani kapital</b>	<b>30.000.000</b>	<b>71.722.400</b>	<b>101.722.400</b>	<b>30.000.000</b>	<b>71.722.400</b>	<b>101.722.400</b>
070		1.1	Uplaćeni kapital - redovne dionice	30.000.000	71.722.400	101.722.400	30.000.000	71.722.400	101.722.400
071		1.2	Uplaćeni kapital - povlaštene dionice						
<b>072</b>		<b>2</b>	<b>Premije na emitirane dionice (rezerve kapitala)</b>	<b>80.500.000</b>	<b>31.500.600</b>	<b>112.000.600</b>	<b>80.500.000</b>	<b>31.500.600</b>	<b>112.000.600</b>
<b>073</b>	074+075+076	<b>3</b>	<b>Revalorizacijske rezerve</b>	<b>331.672.234</b>	<b>49.936.163</b>	<b>381.608.397</b>	<b>240.724.107</b>	<b>47.548.406</b>	<b>288.272.514</b>
074		3.1	Zemljišta i građevinskih objekata						
075		3.2	Financijske imovine raspoložive za prodaju	331.672.234	49.936.163	381.608.397	240.724.107	47.548.406	288.272.514
076		3.3	Ostale revalorizacijske rezerve						
<b>077</b>	078+079+080	<b>4</b>	<b>Rezerve</b>	<b>2.397.219</b>	<b>22.655.124</b>	<b>25.052.343</b>	<b>2.397.219</b>	<b>22.655.124</b>	<b>25.052.343</b>
078		4.1	Zakonske rezerve	1.300.066	7.098.754	8.398.820	1.300.066	7.098.754	8.398.820
079		4.2	Statutarna rezerva	1.097.153	15.556.369	16.653.523	1.097.153	15.556.369	16.653.523
080		4.3	Ostale rezerve						
<b>081</b>	082+083	<b>5</b>	<b>Prenesena (zadržana) dobit ili gubitak</b>	<b>209.118.024</b>	<b>323.082.670</b>	<b>532.200.694</b>	<b>100.001.160</b>	<b>283.970.489</b>	<b>383.971.649</b>
082		5.1	Zadržana dobit	209.118.024	323.082.670	532.200.694	100.001.160	283.970.489	383.971.649
083		5.2	Preneseni gubitak (-)						
<b>084</b>	085+086	<b>6</b>	<b>Dobit ili gubitak tekućeg obračunskog razdoblja</b>	<b>44.115.126</b>	<b>10.201.422</b>	<b>54.316.548</b>	<b>39.945.387</b>	<b>66.604.800</b>	<b>106.550.187</b>
085		6.1	Dobit tekućeg obračunskog razdoblja	44.115.126	10.201.422	54.316.548	39.945.387	66.604.800	106.550.187
086		6.2	Gubitak tekućeg obračunskog razdoblja (-)				-	-	
<b>087</b>		<b>XIII</b>	<b>OBVEZE DRUGOG REDA (PODREĐENE OBVEZE)</b>				-	-	

**Obrasci propisani od strane Hrvatske agencije za nadzor financijskih usluga (nastavak)****Izveštaj o financijskom položaju (bilanca) 31.12.2021. (nastavak)****KAPITAL I OBVEZE***u HRK*

Broj pozicije	Elementi zbroja	Oznaka pozicije	Opis pozicije	Prethodni period			Tekući period		
				Život	Neživot	Ukupno	Život	Neživot	Ukupno
<b>089</b>	090+091+092+093+094+095	<b>XV</b>	<b>TEHNIČKE PRIČUVE</b>	<b>2.523.032.767</b>	<b>980.072.070</b>	<b>3.503.104.837</b>	<b>2.500.272.893</b>	<b>961.304.072</b>	<b>3.461.576.965</b>
090		1	Pričuve za prijenosne premije. bruto iznos	10.281.887	442.511.954	452.793.841	8.448.555	452.728.521	461.177.076
091		2	Matematičke pričuve. bruto iznos	2.429.584.391		2.429.584.391	2.426.892.253		2.426.892.253
092		3	Pričuve šteta. bruto iznos	83.166.488	532.748.427	615.914.916	64.932.084	502.426.303	567.358.387
093		4	Pričuve za bonuse i popuste. bruto iznos		4.811.688	4.811.688		6.149.248	6.149.248
094		5	Pričuva za kolebanje šteta. bruto iznos						
095		6	Druge tehničke pričuve osiguranja. bruto iznos						
<b>096</b>		<b>XVI</b>	<b>POSEBNE PRIČUVE ZA OSIGURANJE IZ SKUPINE ŽIVOTNIH OSIGURANJA KOD KOJIH UGOVARATELJ OSIGURANJA PREUZIMA INVESTICIJSKI RIZIK. bruto iznos</b>	<b>848.852.602</b>		<b>848.852.602</b>	<b>808.126.290</b>		<b>808.126.290</b>
<b>097</b>	098+099	<b>XVII</b>	<b>OSTALE PRIČUVE</b>	<b>877.518</b>	<b>2.305.433</b>	<b>3.182.951</b>	<b>458.876</b>	<b>1.496.720</b>	<b>1.955.595</b>
098		1	Pričuve za mirovine i slične obveze	838.464	2.226.140	3.064.604	360.421	1.296.827	1.657.248
099		2	Ostale pričuve	39.055	79.293	118.348	98.455	199.893	298.348
<b>100</b>	101+102	<b>XVIII</b>	<b>ODGOĐENA I TEKUĆA POREZNA OBVEZA</b>	<b>67.732.816</b>	<b>3.212.568</b>	<b>70.945.384</b>	<b>54.152.985</b>	<b>(7.744.177)</b>	<b>46.408.808</b>
101		1	Odgodena porezna obveza	67.732.816	3.212.568	70.945.384	46.614.445	(1.778.866)	44.835.580
102		2	Tekuća porezna obveza				7.538.540	(5.965.312)	1.573.228
<b>103</b>		<b>XIX</b>	<b>DEPOZITI ZADRŽANI IZ POSLA PREDANOG U REOSIGURANJE</b>						
<b>104</b>	105+106+107	<b>XX</b>	<b>FINANCIJSKE OBVEZE</b>		<b>63.993.942</b>	<b>63.993.942</b>		<b>53.086.137</b>	<b>53.086.137</b>
105		1	Obveze po zajmovima						
106		2	Obveze po izdanim financijskim instrumentima						
107		3	Ostale financijske obveze		63.993.942	63.993.942		53.086.137	53.086.137

**Obrasci propisani od strane Hrvatske agencije za nadzor financijskih usluga (nastavak)****Izveštaj o financijskom položaju (bilanca) 31.12.2021. (nastavak)****KAPITAL I OBVEZE***u HRK*

Broj pozicije	Elementi zbroja	Oznaka pozicije	Opis pozicije	Prethodni period			Tekući period		
				Život	Neživot	Ukupno	Život	Neživot	Ukupno
<b>108</b>	109+110+111+112	<b>XXI</b>	<b>OSTALE OBVEZE</b>	<b>32.741.519</b>	<b>100.354.702</b>	<b>133.096.221</b>	<b>129.581.224</b>	<b>69.109.898</b>	<b>198.691.122</b>
109		1	Obveze proizašle iz poslova izravnog osiguranja	27.017.551	21.332.795	<b>48.350.347</b>	118.853.534	22.193.257	<b>141.046.791</b>
110		2	Obveze proizašle iz poslova suosiguranja i reosiguranja	889.958	57.472.198	<b>58.362.155</b>	341.856	28.168.641	<b>28.510.497</b>
111		3	Obveze za otuđenje i prekinuto poslovanje						
112		4	Ostale obveze	4.834.011	21.549.709	<b>26.383.719</b>	10.385.834	18.748.000	<b>29.133.834</b>
<b>113</b>	114+115	<b>XXII</b>	<b>ODGOĐENO PLAĆANJE TROŠKOVA I PRIHOD BUDUĆEG RAZDOBLJA</b>	<b>7.475.740</b>	<b>49.112.720</b>	<b>56.588.460</b>	<b>13.032.431</b>	<b>50.744.663</b>	<b>63.777.094</b>
114		1	Razgraničena provizija reosiguranja		4.167.615	<b>4.167.615</b>		4.435.267	<b>4.435.267</b>
115		2	Ostalo odgođeno plaćanje troškova i prihod budućeg razdoblja	7.475.740	44.945.105	<b>52.420.845</b>	13.032.431	46.309.397	<b>59.341.828</b>
<b>116</b>	068+087+088+089+096+097+100+103+104+108+113	<b>XXIII</b>	<b>UKUPNA PASIVA</b>	<b>4.178.515.565</b>	<b>1.708.149.812</b>	<b>5.886.665.377</b>	<b>3.999.192.572</b>	<b>1.651.999.132</b>	<b>5.651.191.704</b>
<b>117</b>		<b>XXIV</b>	<b>IZVANBILANČNI ZAPISI</b>				-	-	

## Obrasci propisani od strane Hrvatske agencije za nadzor financijskih usluga (nastavak)

Izveštaj o sveobuhvatnoj dobiti (račun dobiti i gubitka) 01.01.2021.- 31.12.2021.

u HRK

Broj pozicije	Elementi zbroja	Oznaka pozicije	Opis pozicije	Prethodno obračunsko razdoblje			Tekuće obračunsko razdoblje		
				Život	Neživot	Ukupno	Život	Neživot	Ukupno
<b>001</b>	002+003+004+005+006	<b>I</b>	<b>Zarađene premije (prihodovane)</b>	<b>379.105.433</b>	<b>650.887.780</b>	<b>1.029.993.212</b>	<b>437.856.084</b>	<b>673.354.384</b>	<b>1.111.210.469</b>
002		1	Zaračunate bruto premije	379.867.108	766.289.341	<b>1.146.156.449</b>	437.385.245	792.816.009	<b>1.230.201.254</b>
003		2	Ispravak vrijednosti i naplaćeni ispravak vrijednosti premije osiguranja		(4.516.161)	<b>4.516.161</b>	0	(690.345)	<b>(690.345)</b>
004		3	Premije predane u reosiguranje (-)	(3.003.844)	(98.197.044)	<b>(101.200.888)</b>	(1.352.560)	(115.194.227)	<b>(116.546.787)</b>
005		4	Promjena bruto pričuva prijenosnih premija (+/-)	2.250.567	(5.323.839)	<b>(3.073.272)</b>	1.833.332	(10.216.567)	<b>(8.383.235)</b>
006		5	Promjena pričuva prijenosnih premija. udio reosiguratelja (+/-)	(8.398)	(7.364.517)	<b>(7.372.916)</b>	(9.933)	6.639.514	<b>6.629.582</b>
<b>07</b>	008+009+010+011+012+013+014	<b>II</b>	<b>Prihodi od ulaganja</b>	<b>130.531.278</b>	<b>26.391.207</b>	<b>156.922.484</b>	<b>120.681.178</b>	<b>20.732.928</b>	<b>141.414.107</b>
008		1	Prihodi od podružnica, pridruženih društava i sudjelovanja u zajedničkim ulaganjima						
009		2	Prihodi od ulaganja u zemljišta i građevinske objekte		3.329.587	3.329.587		3.284.859	3.284.859
010		3	Prihodi od kamata	77.072.041	16.516.414	93.588.454	76.690.354	13.816.924	90.507.278
011		4	Nerealizirani dobiti od ulaganja	6.962.188	292.875	7.255.062	22.270.645	766.402	23.037.047
012		5	Realizirani dobiti od ulaganja	6.358.876	3.290.650	9.649.526	10.616.334	97.746	10.714.080
013		6	Neto pozitivne tečajne razlike	29.615.922	1.828.361	31.444.283		1.151.318	1.151.318
014		7	Ostali prihodi od ulaganja	10.522.251	1.133.320	11.655.571	11.103.846	1.615.680	12.719.526

## Obrasci propisani od strane Hrvatske agencije za nadzor financijskih usluga (nastavak)

Izveštaj o sveobuhvatnoj dobiti (račun dobiti i gubitka) 01.01.2021.- 31.12.2021. (nastavak)

u HRK

Broj pozicije	Elementi zbroja	Oznaka pozicije	Opis pozicije	Prethodno obračunsko razdoblje			Tekuće obračunsko razdoblje		
				Život	Neživot	Ukupno	Život	Neživot	Ukupno
015		III	Prihodi od provizija i naknada	635.880	5.314.458	5.950.338	135.988	6.873.633	7.009.621
016		IV	Ostali osigurateljno - tehnički prihodi, neto od reosiguranja	122.172	6.112.318	6.234.490	26.749	10.601.907	10.628.656
017		V	Ostali prihodi	21.777	93.150	114.927		808.593	808.593
018	019+022	VI	Izdaci za osigurane slučajeve, neto	(398.726.829)	(358.582.373)	(757.309.201)	(457.124.687)	(336.337.892)	(793.462.580)
019	020+021	1	Likvidirane štete	(389.945.698)	(347.204.955)	(737.150.653)	(475.246.892)	(322.738.273)	(797.985.165)
020		1.1	Bruto iznos (-)	(390.327.868)	(439.166.211)	(829.494.079)	(476.027.585)	(409.189.959)	(885.217.544)
021		1.2	Udio reosiguratelja(+)	382.170	91.961.256	92.343.426	780.693	86.451.686	87.232.379
022	023+024	2	Promjena pričuva za štete (+/-)	(8.781.131)	(11.377.417)	(20.158.548)	18.122.204	(13.599.619)	4.522.586
023		2.1	Bruto iznos (-)	(8.783.231)	(94.197.951)	(102.981.182)	18.234.404	30.322.124	48.556.528
024		2.2	Udio reosiguratelja (+)	2.100	82.820.534	82.822.634	(112.200)	(43.921.743)	(44.033.943)
025	026+029	VII	Promjena matematičke pričuve i ostalih tehničkih pričuva, neto od reosiguranja	58.771.425		58.771.425	2.738.947		2.738.947
026	027+028	1	Promjena matematičke pričuve osiguranja (+/-)	58.619.096		58.619.096	2.738.947		2.738.947
027		1.1	Bruto iznos (-)	58.589.134		58.589.134	2.692.138		2.692.138
028		1.2	Udio reosiguratelja (+)	29.962		29.962	46.809		46.809
029	030+031	2	Promjena ostalih tehničkih pričuva, neto od reosiguranja (+/-)	152.329		152.329			
030		2.1	Bruto iznos (-)	152.329		152.329			
031		2.2	Udio reosiguratelja (+)						



## Obrasci propisani od strane Hrvatske agencije za nadzor financijskih usluga (nastavak)

Izveštaj o sveobuhvatnoj dobiti (račun dobiti i gubitka) 01.01.2021.- 31.12.2021. (nastavak)

u HRK

Broj pozicije	Elementi zbroja	Oznaka pozicije	Opis pozicije	Prethodno obračunsko razdoblje			Tekuće obračunsko razdoblje		
				Život	Neživot	Ukupno	Život	Neživot	Ukupno
<b>032</b>	033+034	<b>VIII</b>	<b>Promjena posebne pričuve za osiguranja iz skupine životnih osiguranja kod kojih ugovaratelj osiguranja preuzima investicijski rizik. neto od reosiguranja (+/-)</b>	<b>(34.195.22)2</b>		<b>(34.195.222)</b>	<b>40.726.312</b>		<b>40.726.312</b>
033		1	<i>Bruto iznos (-)</i>	(34.195.22)		(34.195.222)	40.726.312		40.726.312
034		2	<i>Udio reosiguratelja (+)</i>						
<b>035</b>	036+037	<b>IX</b>	<b>Izdaci za povrate premija (bonusi i popusti). neto od reosiguranja</b>		<b>(1.586.645)</b>	<b>(1.586.645)</b>		<b>(1.337.560)</b>	<b>(1.337.560)</b>
036		1	<i>Ovisni o rezultatu (bonusi)</i>						
037		2	<i>Neovisni o rezultatu (popusti)</i>		(1.586.645)	(1.586.645)		(1.337.560)	(1.337.560)
<b>038</b>	039+043	<b>X</b>	<b>Poslovni rashodi (izdaci za obavljanje djelatnosti). neto</b>	<b>(68.899.774)</b>	<b>(286.348.297)</b>	<b>(355.248.071)</b>	<b>(76.589.259)</b>	<b>(278.273.243)</b>	<b>(354.862.502)</b>
039	040+041+042	<b>1</b>	<b>Troškovi pribave</b>	(18.133.992)	(181.183.379)	(199.317.371)	(18.540.340)	(166.073.078)	(184.613.418)
040		1.1	<i>Provizija</i>	(14.356.278)	(165.176.742)	(179.533.020)	(15.912.274)	(148.682.051)	(164.594.325)
041		1.2	<i>Ostali troškovi pribave</i>	(3.587.601)	(19.517.485)	(23.105.087)	(2.312.965)	(14.121.730)	(16.434.696)
042		1.3	<i>Promjena razgraničenih troškova pribave (+/-)</i>	(190.113)	3.510.848	3.320.735	(315.101)	(3.269.296)	(3.584.397)
043	044+045+046	<b>2</b>	<b>Troškovi uprave (administrativni troškovi)</b>	(50.765.782)	(105.164.918)	(155.930.700)	(58.048.918)	(112.200.165)	(170.249.084)
044		2.1	<i>Amortizacija materijalne imovine</i>	(14.252.963)	(15.747.652)	(30.000.614)	(15.459.530)	(15.847.739)	(31.307.269)
045		2.2	<i>Plaće, porezi i doprinosi iz i na plaće</i>	(20.142.705)	(49.706.412)	(69.849.117)	(20.566.885)	(52.909.028)	(73.475.914)
046		2.3	<i>Ostali troškovi uprave</i>	(16.370.114)	(39.710.854)	(56.080.968)	(22.022.503)	(43.443.399)	(65.465.902)

**Obrasci propisani od strane Hrvatske agencije za nadzor financijskih usluga (nastavak)****Izveštaj o sveobuhvatnoj dobiti (račun dobiti i gubitka) 01.01.2021.- 31.12.2021. (nastavak)***u HRK*

Broj pozicije	Elementi zbroja	Oznaka pozicije	Opis pozicije	Prethodno obračunsko razdoblje			Tekuće obračunsko razdoblje		
				Život	Neživot	Ukupno	Život	Neživot	Ukupno
<b>047</b>	048+049+050+051+052+053+054	<b>XI</b>	<b>Troškovi ulaganja</b>	<b>(11.750.004)</b>	<b>(12.415.904)</b>	<b>(24.165.907)</b>	<b>(17.795.997)</b>	<b>(3.984.012)</b>	<b>(21.780.009)</b>
048		1	Amortizacija zemljišta i građevinskih objekata koji ne služe društvu za obavljanje djelatnosti		(1.257.274)	(1.257.274)		(1.270.014)	(1.270.014)
049		2	Kamate	(457.426)	(944.567)	(1.401.993)	(403.036)	(838.138)	(1.241.173)
050		3	Umanjenje vrijednosti ulaganja	(7.205.427)	(7.199.390)	(14.404.817)	(5.932.967)	(25.551)	(5.958.518)
051		4	Realizirani gubici od ulaganja	(965.522)	(1.760.664)	(2.726.185)	(2.333.960)	(14.949)	(2.348.909)
052		5	Nerealizirani gubici od ulaganja	(6)		(6)			
053		6	Neto negativne tečajne razlike				(5.902.460)		(5.902.460)
054		7	Ostali troškovi ulaganja	(3.121.623)	(1.254.009)	(4.375.632)	(3.223.574)	(1.835.360)	(5.058.934)
<b>055</b>	056+057	<b>XII</b>	<b>Ostali tehnički troškovi, neto od reosiguranja</b>	<b>(3.165.329)</b>	<b>(14.951.143)</b>	<b>(18.116.472)</b>	<b>(3.237.101)</b>	<b>(14.292.670)</b>	<b>(17.529.771)</b>
056		1	Troškovi za preventivnu djelatnost	(946.617)	(1.511.695)	(2.458.312)	(583.482)	(1.665.513)	(2.248.995)
057		2	Ostali tehnički troškovi osiguranja	(2.218.712)	(13.439.448)	(15.658.160)	(2.653.619)	(12.627.157)	(15.280.775)
<b>058</b>		<b>XIII</b>	<b>Ostali troškovi, uključujući vrijednosna uskladenja</b>				<b>(440)</b>	<b>(499.537)</b>	<b>(499.976)</b>
<b>059</b>	001+007+015+016+017+018+025+032+035+038+047+055+058	<b>XIV</b>	<b>Dobit ili gubitak obračunskog razdoblja prije poreza (+/-)</b>	<b>52.450.807</b>	<b>14.914.550</b>	<b>67.365.358</b>	<b>47.417.775</b>	<b>77.646.532</b>	<b>125.064.307</b>
<b>060</b>	061+062	<b>XV</b>	<b>Porez na dobit ili gubitak</b>	<b>(8.335.682)</b>	<b>(4.713.128)</b>	<b>(13.048.810)</b>	<b>(7.472.388)</b>	<b>(11.041.731)</b>	<b>(18.514.120)</b>
061		1	Tekući porezni trošak	(8.609.249)	(6.791.241)	(15.400.490)	(8.626.536)	(15.509.023)	(24.135.559)
062		2	Odgođeni porezni trošak (prihod)	273.567	2.078.113	2.351.680	1.154.148	4.467.292	5.621.440

## Obrasci propisani od strane Hrvatske agencije za nadzor financijskih usluga (nastavak)

Izvještaj o sveobuhvatnoj dobiti (račun dobiti i gubitka) 01.01.2021.- 31.12.2021. (nastavak)

u HRK

Broj pozicije	Elementi zbroja	Oznaka pozicije	Opis pozicije	Prethodno obračunsko razdoblje			Tekuće obračunsko razdoblje		
				Život	Neživot	Ukupno	Život	Neživot	Ukupno
063	059-060	XVI	Dobit ili gubitak obračunskog razdoblja poslije poreza (+/-)	44.115.126	10.201.422	54.316.548	39.945.387	66.604.800	106.550.187
064		1	Pripisano imateljima kapitala matice						
065		2	Pripisano nekontrolirajućem interesu						
066	001+007+015+016+017+062	XVII	<b>UKUPNI PRIHODI</b>	510.690.106	690.877.024	1.201.567.131	559.854.148	716.838.737	1.276.692.885
067	018+025+032+035+038+047+055+058+061	XVIII	<b>UKUPNI RASHODI</b>	(466.574.981)	(680.675.602)	(1.147.250.583)	(519.908.761)	(650.233.937)	(1.170.142.698)

## Obrasci propisani od strane Hrvatske agencije za nadzor financijskih usluga (nastavak)

Izveštaj o sveobuhvatnoj dobiti (račun dobiti i gubitka) 01.01.2021.- 31.12.2021.

u HRK

Broj pozicije	Elementi zbroja	Oznaka pozicije	Opis pozicije	Prethodno obračunsko razdoblje			Tekuće obračunsko razdoblje		
				Život	Neživot	Ukupno	Život	Neživot	Ukupno
<b>068</b>	069+070+071+072+073+074+075+076	<b>XIX</b>	<b>Ostala sveobuhvatna dobit</b>	<b>4.450.942</b>	<b>(6.232.561)</b>	<b>(1.781.618)</b>	<b>(90.948.126)</b>	<b>(2.387.756)</b>	<b>(93.335.883)</b>
069		1	Dobici/gubici proizašli iz preračunavanja financijskih izvještaja inozemnog poslovanja						
070		2	Dobici/gubici proizašli iz revalorizacije financijske imovine raspoložive za prodaju	5.427.978	(7.600.684)	<b>(2.172.705)</b>	(110.912.349)	(2.911.898)	<b>(113.824.247)</b>
071		3	Dobici/gubici proizašli iz revalorizacije zemljišta i građevinskih objekata koji služe društvu za obavljanje djelatnosti						
072		4	Dobici/gubici proizašli iz revalorizacije druge materijalne (osim zemljišta i nekretnina) i nematerijalne imovine						
073		5	Učinci od instrumenata zaštite novčanog toka						
074		6	Aktuarski dobici/gubici po mirovinskim planovima s definiranim mirovinama						
075		7	Udio u ostaloj sveobuhvatnoj dobiti pridruženih društava						
076		8	Porez na dobit na ostalu sveobuhvatnu dobit	(977.036)	1.368.123	<b>391.087</b>	19.964.223	524.142	<b>20.488.364</b>
<b>077</b>	066+067+068	<b>XX</b>	<b>Ukupna sveobuhvatna dobit</b>	<b>48.566.068</b>	<b>3.968.861</b>	<b>52.534.929</b>	<b>(51.002.740)</b>	<b>64.217.044</b>	<b>13.214.305</b>
078		1	Pripisano imateljima kapitala matice						
079		2	Pripisano nekontrolirajućem interesu						
<b>080</b>		<b>XXI</b>	<b>Reklasifikacijske usklade</b>						

# Obrasci propisani od strane Hrvatske agencije za nadzor financijskih usluga (nastavak)

Izvršaj o novčanom tijeku (indirektna metoda) za period 01.01.2021.- 31.12.2021.

u HRK

Broj pozicije	Elementi zbroja	Oznaka pozicije	Opis pozicije	Tekuće poslovno razdoblje	Isto razdoblje prethodne godine
<b>001</b>	002+013+031	<b>I</b>	<b>NOVČANI TOK IZ POSLOVNIH AKTIVNOSTI</b>	<b>303.984.947</b>	<b>(209.678.128)</b>
<b>002</b>	003+004	<b>1</b>	<b>Novčani tok prije promjene poslovne imovine i obveza</b>	<b>42.452.310</b>	<b>(29.856.985)</b>
003		1.1	Dobit/gubitak prije poreza	125.064.307	67.365.358
004	005+006+007 +008+009+010 +011+012	1.2	Usklađenja:	<b>(82.563.997)</b>	<b>(97.222.343)</b>
005		1.2.1	Amortizacija nekretnina i opreme	14.261.450	14.149.000
006		1.2.2	Amortizacija nematerijalne imovine	18.315.832	17.201.000
007		1.2.3	Umanjenje vrijednosti i dobici/gubici od svođenja na fer vrijednost	(12.747.051)	11.566.961
008		1.2.4	Troškovi kamata	1.241.173	1.401.993
009		1.2.5	Prihodi od kamata	(90.501.488)	(93.588.454)
010		1.2.6	Udjeli u dobiti pridruženih društava		
011		1.2.7	Dobici/gubici od prodaje materijalne imovine (uključujući zemljišta i građevinske objekte)	(808.593)	70.096
012		1.2.8	Ostala usklađenja	(12.305.321)	(48.022.938)
<b>013</b>	014+015+...+030	<b>2</b>	<b>Povećanje/smanjenje poslovne imovine i obveza</b>	<b>274.055.577</b>	<b>(157.482.430)</b>
014		2.1	Povećanje/smanjenje ulaganja raspoloživih za prodaju	51.846.517	(292.527.328)
015		2.2	Povećanje/smanjenje ulaganja koja se vrednuju po fer vrijednosti kroz račun dobiti i gubitka	(10.293.118)	(14.910.870)
016		2.3	Povećanje/smanjenje zajmova i potraživanja	53.613.555	(42.750.373)
017		2.4	Povećanje/smanjenje depozita kod cedenta		
018		2.5	Povećanje/smanjenje ulaganja za račun i rizik vlasnika polica životnog osiguranja	53.862.839	(34.195.229)
019		2.6	Povećanje/smanjenje udjela reosiguranja u tehničkim pričuvama	37.357.552	(75.479.681)
020		2.7	Povećanje/smanjenje porezne imovine		(9.971.392)
021		2.8	Povećanje/smanjenje potraživanja	105.987.602	198.355.658
022		2.9	Povećanje/smanjenje ostale imovine		
023		2.10	Povećanje/smanjenje plaćenih troškova budućeg razdoblja i nedospjele naplate prihoda	4.216.683	2.417.727
024		2.11	Povećanje/smanjenje tehničkih pričuva	(41.527.872)	48.899.637
025		2.12	Povećanje/smanjenje tehničkih pričuva životnog osiguranja kada ugovaratelj snosi rizik ulaganja	(40.726.312)	34.195.222
026		2.13	Povećanje/smanjenje poreznih obveza		
027		2.14	Povećanje/smanjenje depozita zadržanih iz posla predanog u reosiguranje		
028		2.15	Povećanje/smanjenje financijskih obveza	(12.148.979)	(4.267.794)
029		2.16	Povećanje/smanjenje ostalih obveza	57.202.735	26.075.076
030		2.17	Povećanje/smanjenje odgođenog plaćanja troškova i prihoda budućeg razdoblja	14.664.375	6.676.917

# Obrasci propisani od strane Hrvatske agencije za nadzor financijskih usluga (nastavak)

Izvršaj o novčanom tijeku (indirektna metoda) za period 01.01.2021.- 31.12.2021. (nastavak)

u HRK

Broj pozicije	Elementi zbroja	Oznaka pozicije	Opis pozicije	Tekuće poslovno razdoblje	Isto razdoblje prethodne godine
031		3	Plaćeni porez na dobit	(12.590.939)	(22.338.713)
032	033+034+...+046	II	<b>NOVČANI TOK IZ ULAGAČKIH AKTIVNOSTI</b>	<b>9.728.323</b>	<b>232.651.540</b>
033		1	Primici od prodaje materijalne imovine	1.184.804	95.958
034		2	Izdaci za nabavu materijalne imovine	(397.192)	(8.585.516)
035		3	Primici od prodaje nematerijalne imovine		
036		4	Izdaci za nabavu nematerijalne imovine	(3.764.380)	(846.269)
037		5	Primici od prodaje zemljišta i građevinskih objekata koji ne služe društvu za provođenje djelatnosti		
038		6	Izdaci za nabavu zemljišta i građevinskih objekata koji ne služe društvu za provođenje djelatnosti		
039		7	Povećanje/smanjenje ulaganja u podružnice, pridružena društva i sudjelovanje u zajedničkim ulaganjima		
040		8	Primici od financijske imovine koja se drži do dospijea		233.084.346
041		9	Izdaci za financijske imovine koja se drži do dospijea		
042		10	Primici od prodaje financijskih instrumenata		
043		11	Izdaci za ulaganja u financijske instrumente		
044		12	Primici od dividendi i udjela u dobiti	12.705.090	8.903.021
045		13	Primici sa naslova otplate danih kratkoročnih i dugoročnih zajmova		
046		14	Izdaci za dane kratkoročne i dugoročne zajmove		
047	048+049+050+051+052	III	<b>NOVČANI TOK OD FINACIJSKIH AKTIVNOSTI</b>	<b>(202.545.593)</b>	
048		1	Novčani primici uslijed povećanja temeljnog kapitala		
049		2	Novčani primici od primljenih kratkoročnih i dugoročnih zajmova		
050		3	Novčani izdaci za otplatu primljenih kratkoročnih i dugoročnih zajmova		
051		4	Novčani izdaci za otkup vlastitih dionica		
052		5	Novčani izdaci za isplatu udjela u dobiti (dividendi)	(202.545.593)	
053	001+032+047		<b>ČISTI NOVČANI TOK</b>	<b>111.167.678</b>	<b>22.973.412</b>
054		IV	<b>UČINCI PROMJENE TEČAJEVA STRANIH VALUTA NA NOVAC I NOVČANE EKVIVALENTE</b>	-	<b>(12.684.773)</b>
055	053+054	V	<b>NETO POVEĆANJE/SMANJENJE NOVCA I NOVČANIH EKVIVALENATA</b>	<b>111.167.678</b>	<b>10.288.639</b>
056		1	Novac i novčani ekvivalenti na početku razdoblja	70.958.065	60.669.426
057	055+056	2	Novac i novčani ekvivalenti na kraju razdoblja	<b>182.125.743</b>	<b>70.958.065</b>

**Obrasci propisani od strane Hrvatske agencije za nadzor financijskih usluga (nastavak)****Izvjštaj o promjenama kapitala za period 01.01.2021.- 31.12.2021.**

u HRK

Broj pozicije	Opis pozicije	Raspodjeljivo vlasnicima matice							Raspodjeljivo nekontroliraj ućim interesima	Ukupno kapital i rezerve
		Uplaćeni kapital (redovne i povlaštene dionice)	Premije na emitirane dionice	Revalorizacijske rezerve	Rezerve (zakonske, statutarne, ostale)	Zadržana dobit ili preneseni gubitak	Dobit/gubitak tekuće godine	Ukupno kapital i rezerve		
<b>I.</b>	<b>Stanje na 01. siječnja prethodne godine</b>	<b>101.722.400</b>	<b>112.000.600</b>	<b>383.390.015</b>	<b>25.052.343</b>	<b>416.401.183</b>	<b>115.799.511</b>	<b>1.154.366.051</b>		<b>1.154.366.051</b>
1.	Promjena računovodstvenih politika									
2.	Ispravak pogreški prethodnih razdoblja									
<b>II.</b>	<b>Stanje na 01. siječnja prethodne godine (prepravljeno)</b>	<b>101.722.400</b>	<b>112.000.600</b>	<b>383.390.015</b>	<b>25.052.343</b>	<b>416.401.183</b>	<b>115.799.511</b>	<b>1.154.366.051</b>		<b>1.154.366.051</b>
<b>III.</b>	<b>Sveobuhvatna dobit ili gubitak prethodne godine</b>			<b>(1.781.618)</b>			<b>54.316.548</b>	<b>52.534.930</b>		<b>52.534.930</b>
1.	Dobit ili gubitak razdoblja						<b>54.316.548</b>	<b>54.316.548</b>		<b>54.316.548</b>
2.	<b>Ostala sveobuhvatna dobit ili gubitak prethodne godine</b>			<b>(1.781.618)</b>				<b>(1.781.618)</b>		<b>(1.781.618)</b>
2.1.	Nerealizirani dobiti ili gubici od materijalne imovine (zemljišta i građevinski objekti)									
2.2.	Nerealizirani dobiti ili gubici od financijske imovine raspoložive za prodaju			<b>3.887.788</b>				<b>3.887.788</b>		<b>3.887.788</b>
2.3.	Realizirani dobiti ili gubici od financijske imovine raspoložive za prodaju			<b>(5.669.406)</b>				<b>(5.669.406)</b>		<b>(5.669.406)</b>
2.4.	Ostale ne vlasničke promjene kapitala									
<b>IV.</b>	<b>Transakcije s vlasnicima (prethodno razdoblje)</b>					<b>115.799.511</b>	<b>(115.799.511)</b>			
1.	Povećanje/smanjenje upisanog kapitala									
2.	Ostale uplate vlasnika									
3.	Isplata udjela u dobiti/dividenda									
4.	Ostale raspodjele vlasnicima					<b>115.799.511</b>	<b>(115.799.511)</b>			
<b>V.</b>	<b>Stanje na zadnji dan izvještajnog razdoblja u prethodnoj godini</b>	<b>101.722.400</b>	<b>112.000.600</b>	<b>381.608.397</b>	<b>25.052.343</b>	<b>532.200.694</b>	<b>54.316.548</b>	<b>1.206.900.981</b>		<b>1.206.900.981</b>

## Obrasci propisani od strane Hrvatske agencije za nadzor financijskih usluga (nastavak)

Izveštaj o promjenama kapitala za period 01.01.2021.- 31.12.2021. (nastavak)

u HRK

Broj pozicije	Opis pozicije	Raspodjeljivo vlasnicima matice							Raspodjeljivo nekontrolirajućim interesima	Ukupno kapital i rezerve
		Uplaćeni kapital (redovne i povlaštene dionice)	Premije na emitirane dionice	Revalorizacijske rezerve	Rezerve (zakonske, statutarne, ostale)	Zadržana dobit ili preneseni gubitak	Dobit/gubitak tekuće godine	Ukupno kapital i rezerve		
<b>VI.</b>	<b>Stanje na 01. siječnja tekuće godine</b>	<b>101.722.400</b>	<b>112.000.600</b>	<b>381.608.397</b>	<b>25.052.343</b>	<b>532.200.694</b>	<b>54.316.548</b>	<b>1.206.900.981</b>		<b>1.206.900.981</b>
1.	Promjena računovodstvenih politika									
2.	Ispravak pogreški prethodnih razdoblja									
<b>VII.</b>	<b>Stanje 1. siječnja tekuće godine (prepravljeno)</b>	<b>101.722.400</b>	<b>112.000.600</b>	<b>381.608.397</b>	<b>25.052.343</b>	<b>532.200.694</b>	<b>54.316.548</b>	<b>1.206.900.981</b>		<b>1.206.900.981</b>
<b>VIII.</b>	<b>Sveobuhvatna dobit ili gubitak tekuće godine</b>			<b>(93.335.883)</b>			<b>106.550.187</b>	<b>13.214.304</b>		<b>13.214.304</b>
1.	Dobit ili gubitak razdoblja						<b>106.550.187</b>	<b>106.550.187</b>		<b>106.550.187</b>
2.	<b>Ostala sveobuhvatna dobit ili gubitak tekuće godine</b>			<b>(93.335.883)</b>				<b>(93.335.883)</b>		<b>(93.335.883)</b>
2.1.	Nerealizirani dobiti ili gubici od materijalne imovine (zemljišta i građevinski objekti)									
2.2.	Nerealizirani dobiti ili gubici od financijske imovine raspoložive za prodaju			<b>(113.824.247)</b>				<b>(113.824.247)</b>		<b>(113.824.247)</b>
2.3.	Realizirani dobiti ili gubici od financijske imovine raspoložive za prodaju			<b>20.488.364</b>				<b>20.488.364</b>		<b>20.488.364</b>
2.4.	Ostale nevlasničke promjene kapitala									
<b>IX.</b>	<b>Transakcije s vlasnicima (tekuće razdoblje)</b>					<b>(202.545.593)</b>		<b>(202.545.593)</b>		<b>(202.545.593)</b>
1.	Povećanje/smanjenje upisanog kapitala									
2.	Ostale uplate vlasnika									
3.	Isplata udjela u dobiti/dividenda					<b>(202.545.593)</b>		<b>(202.545.593)</b>		<b>(202.545.593)</b>
4.	Ostale transakcije s vlasnicima									
<b>X.</b>	<b>Stanje na zadnji dan izvještajnog razdoblja u tekućoj godini</b>	<b>101.722.400</b>	<b>112.000.600</b>	<b>288.272.514</b>	<b>25.052.343</b>	<b>329.655.101</b>	<b>160.866.735</b>	<b>1.017.569.692</b>		<b>1.017.569.692</b>



## Usklada između obrazaca za Hrvatsku agenciju za nadzor financijskih usluga i zakonskih financijskih izvještaja

### Izvještaj o financijskom položaju (Bilanca) na dan 31.12.2021. – Aktiva

#### Obrasci propisani Pravilnikom

#### Hrvatske agencije za nadzor financijskih usluga

#### Zakonski financijski izvještaji

	'000 kn	Prijenos ulaganja za račun i rizik vlasnika polica životnog osiguranja na financijsku imovinu po fer vrijednosti kroz dobit ili gubitak	Prijenos s unaprijed plaćenih troškova na potraživanja iz ugovora o osiguranju i ostala potraživanja	Prijenos obračunate kamate s financijske imovine na potraživanja iz ugovora o osiguranju i ostala potraživanja	Prijenos depozita s ugovornim dospijećem do 3 mjeseca s depozita na novac i novčane ekvivalente	Prijenos slipova kartičara na potraživanja od kartičnih kuća	Prijenos s fin. imovine po fer vrijednosti kroz dobit ili gubitak i raspoložive za prodaju na ulaganja u podružnice	Zaokruživanje	'000 kn
<b>POTRAŽIVANJA ZA UPISANI A NEUPLAĆENI KAPITAL</b>	-							-	
Kapital pozvan da se plati	-							-	
Kapital nije pozvan da se plati	-							-	
<b>NEMATERIJALNA IMOVINA</b>	147.978							147.978	
Goodwill									
Ostala nematerijalna imovina	147.978						147.978	147.978	Ostala nematerijalna imovina
<b>MATERIJALNA IMOVINA</b>	80.747						80.747	80.747	Nekretnine i oprema
Zemljišta i građevinski objekti koji služe društvu za provođenje djelatnosti	27.222							27.222	
Oprema	1.989							1.989	
Ostala materijalna imovina i zalihe	51.536							51.536	
<b>ULAGANJA</b>	3.967.092	808.126	-					3.967.092	808.126
<b>Ulaganja u zemljišta i građevinske objekte koji ne služe društvu za provođenje djelatnosti</b>	23.254						23.254	23.254	Ulaganja u nekretnine
<b>Ulaganja u podružnice, pridružena društva i sudjelovanje u zajedničkim ulaganjima</b>	5.688				189.865		195.553	5.688	Ulaganje u podružnice
Dionice i udjeli u podružnicama	5.688							5.688	
Dionice i udjeli u pridruženim društvima	-							-	
Sudjelovanje u zajedničkim ulaganjima	-							-	
<b>Financijska imovina</b>	3.938.151	808.126			(189.865)	(1)		3.938.151	808.126
<b>Financijska imovina koja se drži do dospijeća</b>	61.724						61.724	61.724	Ulaganja koja se drže do dospijeća
<i>Dužnički financijski instrumenti</i>	61.724							61.724	

## Usklada između obrazaca za Hrvatsku agenciju za nadzor financijskih usluga i zakonskih financijskih izvještaja (nastavak)

Izvršaj o financijskom položaju (Bilanca) na dan 31.12.2021. – Aktiva (nastavak)  
 Obrasci propisani Pravilnikom  
 Hrvatske agencije za nadzor financijskih usluga

	'000 kn	Prijenos ulaganja za račun i rizik vlasnika polica životnog osiguranja na financijsku imovinu po fer vrijednosti kroz dobit ili gubitak	Prijenos s unaprijed plaćenih troškova na potraživanja iz ugovora o osiguranju i ostala potraživanja	Prijenos obračunate kamate s financijske imovine na potraživanja iz ugovora o osiguranju i ostala potraživanja	Prijenos depozita s ugovornim dospeljem do 3 mjeseca s depozita na novac i novčane ekvivalente	Prijenos s fin. imovine po fer vrijednosti kroz dobit ili gubitak i raspoložive za prodaju na ulaganja u podružnice	Zakonski financijski izvještaji	
							Zaokruživanje	'000 kn
<b>Financijska imovina raspoloživa za prodaju</b>	<b>3.694.382</b>				(12.586)	(12.586)	3.681.796	<b>Financijska imovina raspoloživa za prodaju</b>
<i>Vlasnički financijski instrumenti</i>	<b>121.439</b>							
<i>Dužnički financijski instrumenti</i>	<b>3.331.561</b>							
<i>Udjeli u investicijskim fondovima</i>	<b>241.383</b>							
<i>Ostalo</i>	-							
<b>Financijska imovina po fer vrijednosti kroz račun dobiti i gubitka</b>	<b>148.513</b>	808.126			(177.280)	(177.280)	1 779.360	Financijska imovina po fer vrijednosti kroz račun dobiti ili gubitka
<i>Vlasnički financijski instrumenti</i>	-							
<i>Dužnički financijski instrumenti</i>	-							
<i>Izvedeni financijski instrumenti</i>	<b>17.796</b>							
<i>Udjeli u investicijskim fondovima</i>	<b>130.717</b>							
<i>Ostalo</i>	-							
<b>Zajmovi i potraživanja</b>	<b>34.039</b>						34.039	Loans and receivables
<i>Depoziti kod kreditnih institucija</i>	<b>5.500</b>							
<i>Zajmovi</i>	<b>28.538</b>							
<i>Ostalo</i>	-							
<i>Depoziti kod cedenta</i>	-							
<b>ULAGANJA ZA RAČUN I RIZIK VLASNIKA POLICA ŽIVOTNOG OSIGURANJA</b>	<b>808.126</b>	(808.126)						

## Usklada između obrazaca za Hrvatsku agenciju za nadzor financijskih usluga i zakonskih financijskih izvještaja (nastavak)

### Izvještaj o financijskom položaju (Bilanca) na dan 31.12.2021. – Aktiva (nastavak)

**Obrasci propisani Pravilnikom**
**Hrvatske agencije za nadzor financijskih usluga**

	'000 kn	Prijenos ulaganja za račun i rizik vlasnika polica životnog osiguranja na financijsku imovinu po fer vrijednosti kroz dobit ili gubitak	Prijenos s unaprijed plaćenih troškova na potraživanja iz ugovora o osiguranju i ostala potraživanja	Prijenos obračunate kamate s financijske imovine na potraživanja iz ugovora o osiguranju i ostala potraživanja	Prijenos depozita s ugovornim dospeljem do 3 mjeseca s depozita na novac i novčane ekvivalente	Prijenos s fin. imovine po fer vrijednosti kroz dobit ili gubitak i raspoložive za prodaju na ulaganja u podružnice	Zaokruživanje	'000 kn	Udio reosiguranja u tehničkim pričuvama za ugovore o osiguranju
<b>UDIO REOSIGURANJA U TEHNIČKIM PRIČUVAMA</b>	<b>235.673</b>							<b>235.673</b>	
Pričuve za prijenosne premije. udio reosiguranja	<b>90.882</b>								
Matematičke pričuve. udio reosiguranja	<b>327</b>								
Pričuve šteta. udio reosiguranja	<b>144.462</b>								
Pričuve za bonuse i popuste. udio reosiguranja	-								
Pričuve za kolebanje šteta. udio reosiguranja	-								
Druge tehničke pričuve. udio reosiguranja	-								
Posebne pričuve za životna osiguranja kod kojih ugovaratelj osiguranja snosi rizik ulaganja. udio reosiguranja	-								
<b>ODGOĐENA I TEKUĆA POREZNA IMOVINA</b>	<b>9.971</b>							9.971	
Odgođena porezna imovina	-								
Tekuća porezna imovina	9.971							9.971	Tekuća porezna imovina
<b>POTRAŽIVANJA</b>	<b>199.157</b>		4.302	(1.273)			225	202.411	Potraživanja iz ugovora o osiguranju i ostala potraživanja
<b>Potraživanja iz poslova osiguranja</b>	<b>123.720</b>								
<i>Od ugovaratelja osiguranja</i>	<b>123.720</b>								
<i>Od zastupnika odnosno posrednika u osiguranju</i>	-								
<b>Potraživanja iz poslova reosiguranja</b>	<b>36.658</b>								

## Usklada između obrazaca za Hrvatsku agenciju za nadzor financijskih usluga i zakonskih financijskih izvještaja (nastavak)

### Izvještaj o financijskom položaju (Bilanca) na dan 31.12.2021. – Aktiva (nastavak)

**Obrasci propisani Pravilnikom**
**Hrvatske agencije za nadzor financijskih usluga**
**Zakonski financijski izvještaji**

	'000 kn	Prijenos ulaganja za račun i rizik vlasnika polica životnog osiguranja na financijsku imovinu po fer vrijednosti kroz dobit ili gubitak	Prijenos s unaprijed plaćenih troškova na potraživanja iz ugovora o osiguranju i ostala potraživanja	Prijenos obračunate kamate s financijske imovine na potraživanja iz ugovora o osiguranju i ostala potraživanja	Prijenos depozita s ugovornim dospeljećem do 3 mjeseca s depozita na novac i novčane ekvivalente	Prijenos s fin. imovine po fer vrijednosti kroz dobit ili gubitak i raspoložive za prodaju na ulaganja u podružnice	Zaokruživanje	'000 kn	
<b>Ostala potraživanja</b>	<b>38.779</b>								
<i>Potraživanja iz drugih poslova osiguranja</i>	<b>31.088</b>								
<i>Potraživanja za prihode iz ulaganja</i>	<b>1.289</b>								
<i>Ostala potraživanja</i>	6.402								
<b>OSTALA IMOVINA</b>	<b>70.958</b>				47.453				
<b>Novac u banci i blagajni</b>	<b>70.958</b>								Novac i novčani ekvivalenti
<i>Sredstva na poslovnom računu</i>	<b>68.271</b>				47.453	(225)		118.186	
<i>Sredstva na računu imovine za pokriće matematičke pričuve</i>	<b>2.463</b>								
<i>Novčana sredstva u blagajni</i>	225								
<b>Dugotrajna imovina namijenjena za prodaju i prestanak poslovanja</b>	-								
<b>Ostalo</b>	-								
<b>PLAĆENI TROŠKOVI BUDUĆEG RAZDOBLJA I NEDOSPJELA NAPLATA PRIHODA</b>	<b>78.412</b>		(4.302)						
Razgraničene kamate i najamnine	-								
Razgraničeni troškovi pribave	74.110							74.110	Razgraničeni troškovi pribave
Ostali plaćeni troškovi budućeg razdoblja i nedospjela naplata prihoda	<b>4.302</b>		(4.302)						
<b>UKUPNO AKTIVA</b>	<b>5.886.665</b>							<b>5.886.665</b>	<b>Ukupno imovina</b>
<b>UKUPNA IMOVINA - RAZLIKE</b>	-								
<b>IZVANBILANČNI ZAPISI</b>	-								

## Usklada između obrazaca za Hrvatsku agenciju za nadzor financijskih usluga i zakonskih financijskih izvještaja (nastavak)

### Izvještaj o financijskom položaju (Bilanca) na dan 31.12.2021. – Pasiva

Obrasci propisani Pravilnikom  
Hrvatske agencije za nadzor financijskih usluga

### Zakonski financijski izvještaji

	000 kn	Prijenos dobiti tekuće godine u zadržanu dobit	Prijenos odgođenog plaćanja troškova i prihoda budućeg razdoblja i ostalih fin. obveza na obveze iz ugovora o osiguranju. ostale obveze i odgođene prihode	Prijenos posebne pričuve za osiguranje iz skupine životnih osiguranja kod kojih ugovaratelj osiguranja preuzima investicijski rizik u tehničke pričuve	Zaokruživanje	000 kn	
<b>KAPITAL I REZERVE</b>	1.206.900				2	1.206.902	Ukupni kapital i rezerve
<b>Upisani kapital</b>	<b>101.722</b>					101.722	Izdani dionički kapital
<i>Uplaćeni kapital - redovne dionice</i>	101.722						
<i>Uplaćeni kapital - povlaštene dionice</i>	-						
<i>Kapital pozvan da se plati</i>	-						
<b>Premije na emitirane dionice (rezerve kapitala)</b>	<b>112.001</b>					112.001	Premija na emitirane dionice
<b>Revalorizacijske rezerve</b>	<b>381.606</b>				2	381.608	Rezerva fer vrijednosti
<i>Zemljišta i građevinskih objekata</i>	-						
<i>Financijske imovine raspoložive za prodaju</i>	210.522						
<i>Ostale revalorizacijske rezerve</i>	-						
<b>Rezerve</b>	<b>25.052</b>				1	25.053	Zakonska i ostale rezerva
<i>Zakonske rezerve</i>	8.399						
<i>Statutarna rezerva</i>	16.654						
<i>Ostale rezerve</i>	-						
<b>Prenesena (zadržana) dobit ili gubitak</b>	<b>532.201</b>	54.317				586.518	Zadržana dobit
<i>Zadržana dobit</i>	532.201						
<i>Preneseni gubitak (-)</i>	-						
<b>Dobit ili gubitak tekućeg obračunskog razdoblja</b>	<b>54.317</b>						
<i>Dobit tekućeg obračunskog razdoblja</i>	54.317	(54.317)					
<i>Gubitak tekućeg obračunskog razdoblja (-)</i>	-						
<b>OBVEZE DRUGOG REDA (PODREĐENE OBVEZE)</b>	<b>0</b>						
<b>TEHNIČKE PRIČUVE</b>	<b>3.503.105</b>			848.852		4.351.957	Tehničke pričuve
<i>Pričuve za prijenosne premije, bruto iznos</i>	452.794						
<i>Matematičke pričuve, bruto iznos</i>	2.429.584						
<i>Pričuve šteta, bruto iznos</i>	615.915						
<i>Pričuve za bonuse i popuste, bruto iznos</i>	4.812						
<i>Pričuva za kolebanje šteta, bruto iznos</i>	-						
<i>Druge tehničke pričuve osiguranja, bruto iznos</i>	-						

## Usklada između obrazaca za Hrvatsku agenciju za nadzor financijskih usluga i zakonskih financijskih izvještaja (nastavak)

### Izvještaj o financijskom položaju (Bilanca) na dan 31.12.2021. – Pasiva (nastavak)

Obrasci propisani Pravilnikom

Hrvatske agencije za nadzor financijskih usluga

Zakonski financijski izvještaji

	000 kn	Prijenos dobiti tekuće godine u zadržanu dobit	Prijenos odgođenog plaćanja troškova i prihoda budućeg razdoblja i ostalih fin. obveza na obveze iz ugovora o osiguranju. ostale obveze i odgođene prihode	Prijenos posebne pričuve za osiguranje iz skupine životnih osiguranja kod kojih ugovaratelj osiguranja preuzima investicijski rizik u tehničke pričuve	Zaokruživanj e	000 kn	
<b>POSEBNA PRIČUVA ZA OSIGURANJE IZ SKUPINE ŽIVOTNIH OSIGURANJA KOD KOJIH UGOVARATELJ OSIGURANJA PREUZIMA INVESTICIJSKI RIZIK. bruto</b>	<b>848.852</b>			(848.852)			
<b>OSTALE PRIČUVE</b>	<b>3.183</b>		3.183				
Pričuve za mirovine i slične obveze	3.065						
Ostale pričuve	118						
<b>ODGOĐENA I TEKUĆA POREZNA OBVEZA</b>	<b>70.945</b>					70.945	
Odgođena porezna obveza	70.945				3	70.945	Odgođena porezna obveza
Tekuća porezna obveza	-					-	Tekuća porezna obveza
<b>DEPOZITI ZADRŽANI IZ POSLA PREDANOG U REOSIGURANJE</b>	<b>-</b>						
<b>FINANCIJSKE OBVEZE</b>	<b>63.994</b>					63.994	
Obveze po zajmovima	-						
Obveze po izdanim financijskim instrumentima	-						
Ostale financijske obveze	63.994					63.994	Obveze iz ugovora o osiguranju
<b>OSTALE OBVEZE</b>	<b>133.096</b>		59.771		10	192.866	Ostale obveze i odgođeni prihodi
Obveze proizašle iz poslova izravnog osiguranja	48.350						
Obveze proizašle iz poslova suosiguranja i reosiguranja	58.362						
Obveze za otuđenje i prekinuto poslovanje	-						
Ostale obveze	26.384						
<b>ODGOĐENO PLAĆANJE TROŠKOVA I PRIHOD BUDUĆEG RAZDOBLJA</b>	<b>56.588</b>		(56.588)				
Razgraničena provizija reosiguranja	4.168						
Ostalo odgođeno plaćanje troškova i prihod budućeg razdoblja	52.420						
<b>UKUPNA PASIVA</b>	<b>5.886.665</b>					<b>5.886.665</b>	<b>Ukupno kapital i rezerve i obveze</b>
Ukupna pasiva - razlike	-						
<b>IZVANBILANČNI ZAPISI</b>	<b>-</b>						

## Usklada između obrazaca za Hrvatsku agenciju za nadzor financijskih usluga i zakonskih financijskih izvještaja (nastavak)

Izvještaj o sveobuhvatnoj dobiti (Račun dobiti i gubitka) za razdoblje 01.01.2021.- 31.12.2021.

Obrasci propisani Pravilnikom

Hrvatske agencije za nadzor financijskih usluga

									Zakonski financijski izvještaji		
		Prijenos ostalih osigurateljno-tehničkih prihoda u ostale poslovne prihode	Prijenos promjena u tehničkim pričuvama u nastale štete	Netiranje zaračunate bruto premije s umanjenjem vrijednosti potraživanja za premiju	Prijenos ostalih tehničkih troškova na ostale troškove poslovanja	Netiranje dobitaka i gubitaka po financijskoj imovini	Prijenos dobitaka/gubitaka od prodaje nekretnina i opreme s ostalih tehničkih troškova	Zaokruživanje	000 kn		
000 kn											
<b>Zaradene premije (prihodovane)</b>	<b>1.029.993</b>										<b>Zaradene premije, neto od reosiguranja</b>
Zaračunate bruto premije	1.146.156			(4.516)							Zaračunate bruto premije
Ispravak vrijednosti i naplaćeni ispravak vrijednosti premije osiguranja/suosiguranja	(4.516)			4.516							
Premije predane u reosiguranje (-)	(101.201)							1	(101.200)		Premije predane u reosiguranje
Promjena bruto pričuva prijenosnih premija (+/-)	(3.073)							(1)	(3.074)		Promjena bruto pričuva prijenosnih premija
Promjena pričuva prijenosnih premija, udio reosiguratelja (+/-)	(7.373)							(1)	(7.374)		Promjena pričuva prijenosnih premija, udio reosiguranja
<b>Prihodi od ulaganja</b>	<b>156.922</b>					(31.444)		1	125.479		Financijski prihodi
Prihodi od podružnica, pridruženih društava i sudjelovanja u zajedničkim ulaganjima	-										
Prihodi od ulaganja u zemljišta i građevinske objekte	3.330										
Prihodi od kamata	93.588										
Nerealizirani dobiti od ulaganja	7.255										
Realizirani dobiti od ulaganja	9.650										
Neto pozitivne tečajne razlike	31.444										Neto pozitivne tečajne razlike
Ostali prihodi od ulaganja	11.656								31.444		

**Usklada između obrazaca za Hrvatsku agenciju za nadzor financijskih usluga i zakonskih financijskih izvještaja (nastavak)**

Izvještaj o sveobuhvatnoj dobiti (Račun dobiti i gubitka) za razdoblje 01.01.2021.- 31.12.2021. (nastavak)

Obrasci propisani Pravilnikom

Hrvatske agencije za nadzor financijskih usluga

Zakonski financijski izvještaji

	000 kn	Prijenos ostalih osigurateljno-tehničkih prihoda u ostale poslovne prihode	Prijenos promjena u tehničkim pričuvama u nastale štete	Netiranje zaračunate bruto premije s umanjenjem vrijednosti potraživanja za premiju	Prijenos ostalih tehničkih troškova na ostale troškove poslovanja	Netiranje dobitaka i gubitaka po financijskoj imovini	Prijenos dobitaka/gubitaka od prodaje nekretnina i opreme s ostalih tehničkih troškova	Zaokruživanje	000 kn	
<b>Prihodi od provizija i naknada</b>	<b>5.950</b>								5.950	Prihod od provizija i naknada
<b>Ostali osigurateljno - tehnički prihodi neto od reosiguranja</b>	<b>6.234</b>	(6.234)								
<b>Ostali prihodi</b>	<b>115</b>	6.234							7.528	Ostali poslovni prihodi
<b>Izdaci za osigurane slučajeve. neto</b>	<b>(757.309)</b>						1.179			
Likvidirane štete	(737.150)									
<i>Bruto iznos (-)</i>	<b>(829.494)</b>		829.494					1	(909.515)	Nastale štete
<i>Udio reosiguratelja (+)</i>	<b>92.343</b>		(92.343)					1	175.196	Udio reosiguranja u nastalim štetama
Promjena pričuva za štete (+/-)	(20.159)									
<i>Bruto iznos (-)</i>	<b>(102.981)</b>		102.981							
<i>Udio reosiguratelja (+)</i>	<b>82.823</b>		(82.823)							
<b>Promjena matematičke pričuve i ostalih tehničkih pričuva. neto od reosiguranja</b>	<b>58.771</b>									
Promjena matematičke pričuve osiguranja (+/-)	58.619									
<i>Bruto iznos (-)</i>	<b>58.589</b>		(58.589)							
<i>Udio reosiguratelja (+)</i>	<b>29</b>		(29)							
Promjena ostalih tehničkih pričuva. neto od reosiguranja (+/-)	152									
<i>Bruto iznos (-)</i>	<b>152</b>		(152)							
<i>Udio reosiguratelja (+)</i>	-									
<b>Promjena posebne pričuve za osiguranja iz skupine životnih osiguranja kod kojih ugovaratelj osiguranja preuzima investicijski rizik. neto od reosiguranja (+/-)</b>	<b>(34.195)</b>									
<i>Bruto iznos (-)</i>	<b>(34.195)</b>		34.195							
<i>Udio reosiguratelja (+)</i>	-									
<b>Izdaci za povrate premija (bonusi i popusti). neto od reosiguranja</b>	<b>(1.587)</b>		1.587							
<i>Ovisni o rezultatu (bonusi)</i>	-									
<i>Neovisni o rezultatu (popusti)</i>	<b>1.587</b>								-	



## Usklada između obrazaca za Hrvatsku agenciju za nadzor financijskih usluga i zakonskih financijskih izvještaja (nastavak)

Izvještaj o sveobuhvatnoj dobiti (Račun dobiti i gubitka) za razdoblje 01.01.2021.- 31.12.2021. (nastavak)

Obrasci propisani Pravilnikom

Hrvatske agencije za nadzor financijskih usluga

Zakonski financijski izvještaji

	000 kn	Prijenos ostalih osigurateljno-tehničkih prihoda u ostale poslovne prihode	Prijenos promjena u tehničkim pričuvama u nastale štete	Netiranje zaračunate bruto premije s umanjenjem vrijednosti potraživanja za premiju	Prijenos ostalih tehničkih troškova na ostale troškove poslovanja	Netiranje dobitaka i gubitaka po financijskoj imovini	Prijenos dobitaka/gubitaka od prodaje nekretnina i opreme s ostalih tehničkih troškova	Zaokruživanje	000 kn	
<b>Poslovni rashodi (izdaci za obavljanje djelatnosti). neto</b>	<b>(355.248)</b>									
Troškovi pribave	(199.317)								(199.317)	Troškovi pribave
<i>Provizija</i>	(179.533)									
<i>Ostali troškovi pribave</i>	(23.105)									
<i>Promjena razgraničenih troškova pribave (+/-)</i>	<b>3.321</b>									
	<b>(155.931)</b>							(1)	(155.932)	Administrativni troškovi
Troškovi uprave (administrativni troškovi)	(30.001)									
<i>Amortizacija materijalne imovine</i>	(69.849)									
<i>Plaće, porezi i doprinosi iz i na plaće</i>	(56.081)									
<i>Ostali troškovi uprave</i>	(24.166)								(24.166)	Financijski rashodi
<b>Troškovi ulaganja</b>	<b>(1.257)</b>									
Amortizacija zemljišta i građevinskih objekata koji ne služe društvu za obavljanje djelatnosti	(1.402)									
Kamate	(14.405)									
Umanjenje vrijednosti ulaganja	(2.726)									
Realizirani gubici od ulaganja	(6)									
Nerealizirani gubici od ulaganja	-									
Neto negativne tečajne razlike	(4.376)									
Ostali troškovi ulaganja	(18.116)									
<b>Ostali tehnički troškovi. neto od reosiguranja</b>	<b>(2.458)</b>						(1.179)		(19.295)	Ostali poslovni rashodi
Troškovi za preventivnu djelatnost	(15.658)									
Ostali tehnički troškovi osiguranja	0									
<b>Ostali troškovi, uključujući vrijednosna usklađenja</b>	<b>67.365</b>									
<b>Dobit ili gubitak prije oporezivanja</b>								1	67.366	<b>Dobit prije poreza</b>

## Usklada između obrazaca za Hrvatsku agenciju za nadzor financijskih usluga i zakonskih financijskih izvještaja (nastavak)

Izvještaj o sveobuhvatnoj dobiti (Račun dobiti i gubitka) za razdoblje 01.01.2021.- 31.12.2021. (nastavak)

Obrasci propisani Pravilnikom

Hrvatske agencije za nadzor financijskih usluga

Zakonski financijski izvještaji

	000 kn	Prijenos ostalih osigurateljno-tehničkih prihoda u ostale poslovne prihode	Prijenos promjena u tehničkim pričuvama u nastale štete	Netiranje zaračunate bruto premije s umanjnjem vrijednosti potraživanja za premiju	Prijenos ostalih tehničkih troškova na ostale troškove poslovanja	Netiranje dobitaka i gubitaka po financijskoj imovini	Prijenos dobitaka/gubitaka od prodaje nekretnina i opreme s ostalih tehničkih troškova	Zaokruživanje (1)	000 kn	
Porez na dobit ili gubitak	(13.049)							(1)	(13.049)	Porez na dobit
Tekući porezni trošak	(15.400)									
Odgođeni porezni trošak (prihod)	2.352									
<b>Dobit ili gubitak obračunskog razdoblja poslije poreza (+/-)</b>	<b>54.317</b>								54.317	<b>Dobit za godinu</b>
Pripisano imateljima kapitala matice	-									
Pripisano nekontrolirajućem interesu	-									
<b>UKUPNI PRIHODI</b>	<b>1.201.567</b>									
<b>UKUPNI RASHODI</b>	<b>(1.147.251)</b>									
<b>Ostala sveobuhvatna dobit</b>	<b>(1.782)</b>							(2)	(1.784)	Promjena fer vrijednosti financijske imovine raspoložive za prodaju, neto od realiziranih iznosa i odgođenog poreza
Dobici/gubici proizašli iz revalorizacije financijske imovine raspoložive za prodaju	(2.173)									
Dobici/gubici proizašli iz revalorizacije druge materijalne (osim zemljišta i nekretnina) i nematerijalne imovine	-									
Učinci od instrumenata zaštite novčanog toka	-									
Aktuarski dobiti/gubici po mirovinskim planovima s definiranim mirovinama	-									
Udio u ostaloj sveobuhvatnoj dobiti pridruženih društava	-									
Porez na dobit na ostalu sveobuhvatnu dobit	391									
<b>Ukupna sveobuhvatna dobit</b>	<b>52.535</b>							(2)	52.533	<b>Ukupna sveobuhvatna dobit za godinu</b>
Pripisano imateljima kapitala matice	-									
Pripisano nekontrolirajućem interesu	-									

## Usklada između obrazaca za Hrvatsku agenciju za nadzor financijskih usluga i zakonskih financijskih izvještaja (nastavak)

### Izvještaj o novčanom toku za godinu koja je završila 31. prosinca 2021.

Izvještaj o novčanom toku pripremljen u skladu s Pravilnikom o obliku i sadržaju financijskih i dodatnih izvještaja društva za osiguranje odnosno društva za reosiguranje (NN 37/16, 96/18, 50/19, 98/20), čija je izrada detaljno opisana u Uputi za popunjavanje financijskih i dodatnih izvještaja društva za osiguranje, odnosno društva za reosiguranje („HANFA NT“) prezentacijski se razlikuje od Izvještaja o novčanom toku („NT“) u temeljnim financijskim izvještajima.

Odstupanja su opisana u nastavku:

1. Neto gubici od umanjenja vrijednosti i gubici od otpisa ostale nematerijalne imovine, nekretnina i opreme i ulaganja u nekretnine su u NT iskazani zajedno s amortizacijom, dok su u HANFA NT prikazani unutar pozicije Umanjenje vrijednosti i dobiti/gubici od svođenja na fer vrijednost.  
Promjena razgraničenih troškova pribave u NT je iskazana zasebno, dok je u HANFA NT iskazana unutar pozicije Povećanje/smanjenje plaćenih troškova budućeg razdoblja i nedospjele naplate prihoda
2. Neto gubici od umanjenja vrijednosti financijske imovine i potraživanja iz ugovora o osiguranju i ostalih potraživanja su u NT iskazani zasebno dok su u HANFA NT uključeni u poziciju Umanjenje vrijednosti i dobiti/gubici od svođenja na fer vrijednost.
3. Neto dobiti od financijske imovine su iskazani posebno u NT i uključuju realizirane i nerealizirane dobitke/gubitke, dok su u HANFA NT nerealizirani dobiti iskazani unutar pozicije Umanjenje vrijednosti i dobiti/gubici od svođenja na fer vrijednost, a realizirani dobiti unutar pozicije Ostala usklađenja.
4. Neto dobiti od tečajnih razlika iskazani su posebno u NT, dok su u HANFA NT iskazani unutar pozicije Ostala usklađenja.
5. Prihodi od dividendi i primici od istih su zasebno iskazani u NT unutar operativnih aktivnosti, dok je u HANFA NT prihod od dividende iskazan unutar pozicije Ostalih usklađenja, a primici su iskazani unutar ulagačkih aktivnosti.
6. Neto dobitak od prodaje nekretnina i opreme kao i ulaganja u nekretnine iskazani su posebno u NT, dok su u HANFA NT iskazani zajedno u poziciji Dobiti/gubici od prodaje materijalne imovine (uključujući zemljišta i građevinske objekte).
7. Neto smanjenje ulaganja koja se drže do dospjeća u NT je prikazano unutar operativnih aktivnosti dok je u HANFA NT prikazano unutar ulagačkih aktivnosti.
8. Neto smanjenje financijske imovine po fer vrijednosti kroz račun dobiti i gubitka uključuju i ulaganja za račun i rizik vlasnika polica životnog osiguranja u NT, dok se u HANFA NT iskazuju zasebno.

## **Usklada između financijskih izvještaja i dopunskih izvještaja Hrvatske agencije za nadzor financijskih usluga (nastavak)**

### **Izvještaj o novčanom toku za godinu koja je završila 31. prosinca 2021. (nastavak)**

9. Neto povećanje ulaganja u nekretnine je u NT prikazano unutar operativnih aktivnosti, dok je u HANFA NT prikazano unutar ulagačkih aktivnosti.
10. Neto povećanje tehničkih pričuva u NT uključuje Povećanje/smanjenje tehničkih pričuva i Povećanje/smanjenje tehničkih pričuva životnog osiguranja kada ugovaratelj snosi rizik ulaganja, a koje su u HANFA NT prikazane odvojeno.
11. Neto (povećanje) / smanjenje potraživanja i ostale imovine u NT je prikazano zajedno dok su u HANFA NT prikazani u pozicijama Povećanje/smanjenje potraživanja i Povećanje/smanjenje plaćenih troškova budućeg razdoblja i nedospjele naplate prihoda nakon odbitka Primitaka od kamata koji su u NT iskazani zasebno.
12. Neto povećanje / (smanjenje) obveza iz osiguranja i ostalih obveza u NT je prikazano zajedno dok su u HANFA NT prikazani odvojeno u sljedećim pozicijama: Povećanje/smanjenje depozita zadržanih iz posla predanog u reosiguranje, Povećanje/smanjenje ostalih obveza, Povećanje/smanjenje financijskih obveza i Povećanje/smanjenje odgođenog plaćanja troškova i prihoda budućeg razdoblja nakon odbitka Plaćene kamate koja je prikazana zasebno u NT.
13. Povećanje i smanjenje ulaganja u podružnice iskazane po fer vrijednosti u NT iskazano je zasebno i to unutar investicijskih aktivnosti dok je u HANFA NT iskazano unutar Povećanje/smanjenje ulaganja koja se vrednuju po fer vrijednosti kroz račun dobiti i gubitka unutar poslovnih aktivnosti.