

**Allianz Hrvatska d.d.**

**Godišnje izvješće za 2022.**

## **Sadržaj**

<b>Izvješće posloводства</b>	<b>1</b>
<b>Odgovornosti Uprave i Nadzornog odbora za pripremu i odobravanje godišnjih financijskih izvještaja, izvješća posloводства i HANFA obrazaca</b>	<b>15</b>
<b>Izvješće neovisnog revizora dioničarima društva Allianz Hrvatska d.d.</b>	<b>16</b>
<b>Financijski izvještaji</b>	
<b>Izvještaji o financijskom položaju</b>	<b>22</b>
<b>Izvještaji o sveobuhvatnoj dobiti</b>	<b>23</b>
<b>Izvještaji o promjenama u kapitalu i rezervama</b>	<b>25</b>
<b>Izvještaji o novčanom toku</b>	<b>27</b>
<b>Bilješke uz financijske izvještaje</b>	<b>28</b>
<b>Obrasci propisani od strane Hrvatske agencije za nadzor financijskih usluga</b>	<b>142</b>
<b>Usklada između obrazaca za Hrvatsku agenciju za nadzor financijskih usluga i zakonskih financijskih izvještaja</b>	<b>159</b>

# **Izvješće posloводства**

## Izvješće posloводства

Nakon snažnog oporavka ekonomske aktivnosti u 2021. godini i sjajnim rastom BDP-a od 13,1%, u 2022. godini zabilježen je također snažan rast BDP-a. DZS je objavio kako je realni rast BDP-a u 2022. godini iznosio 6,3%. Sve kategorije BDP-a su rasle, dok je najvažnija kategorija, potrošnja kućanstava, rasla po prosječnoj stopi od 4,5%. Ipak, zbog ubrzavanja inflacije i višeg baznog efekta rasta BDP-a (iz godine prije), gospodarski rast je malo usporio u drugoj polovici godine.

Investicije su zadržale dobar tempo iz 2021. godine te je ova kategorija zabilježila prosječan rast od 5,9% u 2022. godini te je zanimljivo kako je investicijska aktivnost ubrzala u drugoj polovici godine. Gledajući djelatnosti, trgovina, prijevoz i skladištenje, smještaj, priprema i usluživanje hrane ostvarili su najveći godišnji rast, a što je u skladu s još jednom odličnom turističkom sezonom te je potpomognuto i niskim baznim efektom iz prve polovice 2021. godine.

Najveći izazov je bila je i dalje povišena stopa inflacije. U 2022. godini prosječna stopa inflacije iznosila je 10,8%, značajno više od inicijalnih očekivanja i nešto više nego u euro zoni. Tržište rada je bilo i jest snažno, a zabilježen je i daljnji pad stope nezaposlenosti. U prosincu 2022. godine stopa nezaposlenosti iznosila je 6,4% (Eurostat), što je bilo za 0,3 p.p. niže nego u prosincu 2021. godine i za 0,2 p.p. niže od prosjeka euro zone. Broj zaposlenih povećao se za 1,4% na godišnjoj razini. Bruto nominalna plaća porasla je za 8,3% u 2022. godini.

Na kraju trećeg kvartala 2022. godine tekući račun Platne bilance zabilježio je deficit od 1,2% BDP-a (suma zadnja 4 kvartala) naprema suficitu od 1,8% u cijeloj 2021. godini. Izvoz roba i usluga rastao je za otprilike 26% na godišnjoj razini, dok je uvoz roba i usluga rastao za 25%. Rasti izvoza kontribuirala je i snažna turistička sezona, ali i nastavak rasta izvoza roba. Gledajući samo izvoz roba (proizvoda) bilježi se rast od 30,5% godišnje, dok je u isto vrijeme uvoz roba (proizvoda) rastao za 46,5%, što je dovelo do omjera pokrivenosti uvoza izvozom od 57,6% (u 2021. godini omjer je bio nešto povoljniji te je iznosio 66,7%). Upravo zadnji rezultati potvrđuju i dalje prisutnu uvoznu ovisnost RH.

Procjena je kako je deficit proračuna iznosio 1,5% BDP-a u 2022. godini, što je značajno bolje od inicijalnih projekcija. Razlozi boljeg fiskalnog performansa leže u velikom nominalnom rastu BDP-a, ali i u boljem punjenju proračuna odnosno većih proračunskih prihoda jer je uslužni sektor gotovo pa doživio potpuni oporavak. Omjer javnog duga i BDP-a iznosio je 70,4% u 3Q 2022., što predstavlja pad od 11,1 p.p. u odnosu na 3Q 2021. Pad relativne zaduženosti je proizašao zbog snažnog nominalnog rasta BDP-a.

U veljači i ožujku, nakon početka ruske agresije na Ukrajinu, hrvatske državne obveznice su bile poprilično pogođene (što je uostalom bio i slučaj kod ostalih obveznica CEE zemalja), međutim u nastavku godine je došlo do ponovnog sužavanja *spreada* te se može zaključiti kako su razine *spreada* na hrvatske državne obveznice ostale poprilično stabilne tijekom cijele 2022. godine, a na kraćem kraju krivulje došlo je i do pada *spreada*. Ministarstvo financija nije imalo problema s refinanciranjem dospjelih obveznica niti s izdavanjem novih obveznica.

Hrvatska je u 2022. godini izdala jednu novu euroobveznicu s dospeljećem od 10 godina u ukupnom iznosu od 1,25 milijardi eura (prinos na izdanju je iznosio 2,98%). Glavni razlog bilo je refinanciranje dospjele dolarske euroobveznice. Također, u 2022. godini RH je izdala 3 nove lokalne obveznice s dospeljećima od 4, 8 i 10 godina u ukupnom iznosu 2,2 milijarde eura. Nakon što je RH dobila službenu potvrdu o ulasku u eurozonu u siječnju 2023. godine, kreditne rejting agencije su značajno podignule rejting Hrvatske. Tako RH sada ima status investicijskog razreda kod sve 3 vodeće kreditne rejting agencije i to s rejtingom BBB+ (stabilni izgledi) kod S&P i Fitch te Baa2 (stabilni izgledi) kod agencije Moody's. Osim ulaska u euro zonu, poboljšanje institucionalne snage RH može se također primjetiti i ulaskom RH u područje Schengena u 2023. godini.

Osim povremenih volatilnih perioda te pojedinih perioda kad su se razine *spreada* proširivale, hrvatske euroobveznice su uglavnom pratile putanju prinosa na temeljne (*core*) eurske stope odnosno prinose. U drugoj polovici godine došlo je do sužavanja *spreada* te se generalno može reći kako je na srednjem i dužem kraju krivulje *spread* ostao na razinama približnima onima u 2021. godini. Lokalne obveznice su pratile kretanje likvidnijih euroobveznica i do kraja godine došlo je do skoro potpune konvergencije u prinosima lokalnih obveznica i euroobveznica. Tečaj po kojem je RH ušla u euro zonu iznosio je 1 EUR = 7,5345 HRK te se može reći kako je tečaj bio stabilan tijekom cijele 2022. godine.

Europska komisija očekuje rast BDP-a od 1,2% u 2023. godini, dok HNB očekuje rast BDP-a od 1,4%. Na rast bi negativan utjecaj trebala imati lošija perspektiva izvoza te inflatorni pritisak koji negativno djeluje na raspoloživi dohodak i (realnu) potrošnju kućanstava. Pozitivan utjecaj na rast trebala bi imati sredstva iz EU fonda za oporavak i otpornost (sredstva dostupna iz EU Next Generation fonda), kao i ostala dostupna sredstva iz EU proračuna i inicijativa. Ova sredstva mogu djelovati pozitivno na investicije u održivu proizvodnju te u proizvode odnosno usluge više dodane vrijednosti, poput digitalnih usluga. Bankovni sustav je veoma dobro kapitaliziran s prosječnom stopom adekvatnosti kapitala od oko 24%, Iako je viša stopa inflacije vjerojatno smanjila jedan dio potrošačke moći stanovništva Europe, očekivanja za ovogodišnju turističku sezonu su pozitivna te bi snažna turistička sezona trebala podržati sveukupnu ekonomsku aktivnost.

## Izvjешće posloводства (nastavak)

Europska komisija projicira prosječnu stopu inflacije od 6,5% u 2023. godini, dok je projekcija HNB-a za 2023. godinu na 7,5%, međutim zbog manjih globalnih poremećaja u opskrbnim lancima te uslijed normalizacije cijena sirovina i enrgenata, kao i uslijed višeg baznog efekta, stopa inflacije bi trebala pasti u drugoj polovici godine. Tržište rada trebalo bi ostati snažno te bi daljnji rast turističkog i općenito uslužnog sektora trebao dovesti do povećanja zaposlenosti, a moguće je kako će doći i do nešto većeg pritiska na porast plaća. Javne financije bi trebale nastaviti dobar trend iz 2021. i 2022. godine te bi relativna zaduženost trebala barem ostati na razinama od 70% BDP-a. Ministarstvo financija planira deficit proračuna od 2,4% BDP-a u 2023. godini.

Prinosi na obveznice trebali bi slijediti kretanje *core* EUR prinosa kao i trend kretanja prinosa BBB investicijskog rejtinga. Ipak, zbog snažnih makroekonomskih fundmenata i stabilne fisklane pozicije, moguće je dođe do daljnjeg sužavanja *spreada*. Lokalne obveznice (sada denominirane u EUR) i dalje mogu ponuditi nešto višu premiju likvidnosti zbog manjeg prometa na domaćem tržištu. Dioničko tržište je imalo negativni performans u 2022. godini te je domaći dionički indeks (CROBEX) pao za 4,8%. U usporedbi s globalnim dioničkim tržištima, domaće tržište je ipak imalo značajno bolji performans odnosno značajno manji pad vrijednosti. Čak i nakon globalne korekcije na dioničkim tržištima, i dalje je prisutan popriličan diskont u vrednovanju (valuaciji) domaćih kompanija naprema valuaciji kompanija iz razvijenih tržišta, a što može biti objašnjeno manjkom likvidnosti i efikasnosti domaćeg tržišta. Spomenuti diskont može se smanjiti ulaskom u euro zonu te daljnjim razvojem tržišta kapitala. Većina vodećih (*blue-chip*) kompanija odnosno dionica spada u kategoriju *value* dionica sa stabilnim bilancama i snažnim fundamentima, dok dionice turističkih sezona nude mogućnost izloženosti budućem rastu turizma u RH, s time da je većina turističkih kompanija trenutno u zrelijoj fazi poslovanja nego što je to bio slučaj prije pandemije. Nakon snažnog rasta tržišta (rezidencijalnih) nekretnina, očekuje se stabilizacija tržišta jer bi više kamatne stope na stambene kredite (i depozite) trebale neutralizirati jedan dio viška potražnje.

Grupa nastavlja s fokusiranim praćenjem promjena i potencijalnih rizika koji mogu doći iz raznih kretanja na tržištu kapitala. Također, Grupa s dužnom pažnjom prati promjene i kretanja vezana uz portfelj i uz profil obveza i spremna je reagirati kako bi minimizirala negativni utjecaj tržišnih efekata na poslovne aktivnosti. Trenutna tržišna okolina je zbog viših razina prinosa na obveznice nešto pozitivnija glede mogućnosti generiranja viših kamatnih prihoda u dužem roku, iako su prinosi i dalje relativno nisko kad se promatraju u dužem povijesnom razdoblju. Kako je izgledno da će nešto veća tržišna volatilnost ostati u kratkom roku, Grupa nastavlja s prudentnim i konzervativnim investicijskim akcijama kako bi se osigurao stabilan prihod i novčani tok. Isto tako, Grupa je uvijek usmjerena na osiguravanje dostatne razine likvidnosti pomoću svih dostupnih instrumenata na tržištu novca. Fokus je na maksimizaciji omejera profita i preuzetog rizika za osiguranike u životnom osiguranju, dok se istovremeno čuva vrijednost imovine imatelja polica i dioničara. Pravovremeno i efikasno rješavanje svih šteta i obveza ostaje temelj poslovnih operacija.

Grupa ima internacionalno diversificirani portfelj državnih obveznica koji se sastoji od obveznica investicijskog razreda (denominirane u euru). Postepeno i predano proširivanje investicijskih mogućnosti dovelo je do smanjenja rizika koncentracije prema hrvatskim državnim obveznicama, a što je bilo prisutno zbog prijašnjih regulatornih razloga. Prilikom donošenja odluka o investicijama, sagledavaju se makroekonomski, kreditni te svi ostali specifični rizici pojedine investicije te se investicije sagledavaju u kontekstu cjelokupnog portfelja s ciljem poboljšanja omjera prinosa i rizika. Grupa upravlja ulaganjima na način da usklađuje investicijske karakteristike portfelja s profilom obveza kako bi se osigurala visoka razina imunizacije obveza.

Društvo je nastavilo sa širenjem poslovanja na tržištu u Sloveniji gdje je u srpnju 2018.godine otvorilo podružnicu. Od slovenskog tržišta Društvo ima velika očekivanja u pogledu budućeg rasta premije u maloprodajnom i korporativnom segmentu temeljeno na visokom udjelu premije osiguranja u BDP-u, dobrom uslugom prepoznatom iza Allianz branda i podrške iskusnog hrvatskog tima. Ostvareni rast premije na slovenskom tržištu u 2022. ukazuje na potencijal tržišta gdje Društvo nastavlja raditi na poboljšanju procesa i izgradnji čvrstih temelja za rast i povećanje tržišnog udjela u budućnosti.

## Izvjешće posloводства (nastavak)

Tijekom 2022. godine najveći dio resursa Društva bio je usmjeren na uvođenje valute EUR od 1. siječnja 2023. godine te na pripremu za uvođenje novih Međunarodnih računovodstvenih standarda 17 i 9, koje je Društvo dužno primjenjivati od 1. siječnja 2023. godine. U 2023. godini fokus je i dalje na tehničkoj izvrsnosti i provedbi digitalizacije.

U skladu sa pravilima i regulativom naše profesije te s velikom pažnjom, i nadalje planiramo voditi računa o cjelokupnom poslovanju društva kroz pojednostavljenje proizvoda i procesa, zadovoljavanje potreba naših klijenata, minimiziranje rizika, ostvarenje planirane profitabilnosti i zadržavanje adekvatne kapitalne pozicije kako se niti u jednom trenutku ne bi dovela u pitanje financijska stabilnost Društva te kako bismo osigurali aktivnu, konstruktivnu i pravednu uloga Društva na tržištu osiguranja i na financijskom tržištu u Republici Hrvatskoj i Sloveniji.

Poslovni rezultati ostvareni u 2022. godini i proteklih godina dokazuju kako smo na dobrom putu da ostvarimo srednjoročne poslovne planove i ojačamo poziciju Društva kako na hrvatskom tržištu osiguranja tako i u Sloveniji, a sve u skladu s pozicijom brenda Društva na globalnom tržištu.

Uz postizanje dobrih poslovnih rezultata, u budućnosti nam je glavni cilj biti prepoznati od naših klijenata kao vodeće i digitalno modernizirano osiguravajuće društvo koje pruža sigurnost i oslonac za budućnost, uz zadržavanje zajedničkog povjerenja, kao i uvjerenja da naši zaposlenici čine razliku. Time ćemo nastaviti povećavati tržišnu konkurentnost, zadovoljstvo i broj klijenata.

Nastaviti ćemo biti financijska institucija kojoj klijenti najviše vjeruju kroz profesionalno, moralno i etičko ponašanje te poslovno upravljanje.

## Izvješće posloводства (nastavak)

### *Financijski rezultati u 2022. godini*

Tijekom 2022. godine Društvo je ostvarilo ukupnu bruto premiju od 1.476,6 milijuna kuna (uključujući neto ispravak vrijednosti potraživanja za premiju) što je 20,1% više u odnosu na prošlu godinu.

U neživotnim osiguranjima, Društvo je ostvarilo bruto premijski prihod od 904,6 milijuna kuna (uključujući neto ispravak vrijednosti potraživanja za premiju) što predstavlja rast u odnosu na prethodnu godinu od 14,2%. Rast premije u neživotnim osiguranjima dolazi iz gotovo svih vrsta osiguranja, a najviše iz privatne imovine, odgovornosti i kaska.

Porast ukupnih premijskih prihoda u Sloveniji dolazi iz neživotnih osiguranja koja su prvenstveno generirana rastom osiguranjem imovine, motornih vozila i odgovornosti. Životna premija u Sloveniji porasla je u odnosu na prethodnu godinu, što ukazuje na potencijal budućeg rasta životnog segmenta.

U životnim osiguranjima bruto premijski prihod u 2022. iznosio je 572,0 milijuna kuna što predstavlja rast u odnosu na prethodnu godinu od 30,8%. Rast premije životnih osiguranja je rezultat povećanja premije životnih osiguranja kod kojih osiguranik na sebe preuzima investicijski rizik preko banko kanala, kao jednog od najvažnijih distribucijskih kanala za prodaju životnih osiguranja

U 2022. realizirana je bruto dobit za Grupu u iznosu od 156 milijuna kuna (Društvo: 156,2 milijuna kuna) što predstavlja povećanje od 24,8% (Društvo 24,9 %) u odnosu na proteklu godinu. Rast profitabilnosti dolazi iz oba segmenta poslovanja.

U neživotnim osiguranjima Društvo je ostvarilo snažan rast bruto dobiti. Poboljšanje rezultata vidljivo je na svim vrstama osiguranja s naglaskom na imovinskim osiguranjima, osiguranju automobilske odgovornosti, putnom osiguranju te osiguranju od nezgode.

Društvo je realiziralo neto kombinirani razmjer od 89,2% u segmentu neživotnih osiguranja, uključujući tržište u Sloveniji što predstavlja bolji razmjer za 1,6% u odnosu na 2021.

Istodobno, koeficijent solventnosti, koji je važan pokazatelj poslovne i financijske kvalitete, smanjen je na 189% (2021.: 201%) prvenstveno zbog povećanja potrebnog solventnog kapitala; posebno povećanje rizika spreada i koncentracije zbog kupnje hrvatskih euroobveznica. Budući da su hrvatske euroobveznice bez rizika u 2023., ovaj je učinak bio privremen i neće se vidjeti u 2023. Omjer solventnosti ostaje snažan čak i uz nadolazeći prijelaz na izračun EUR krivulje.

## Izvjешće posloводства (nastavak)

### *Budući razvoj poslovanja*

Kad usporedimo hrvatsko tržište s tržištima u ostatku Europe, možemo slobodno reći da je hrvatska industrija osiguranja još uvijek nedovoljno razvijena, što je posebno izraženo u segmentu životnih osiguranja sa udjelom premije osiguranja u BDP-u oko 1%. Uzimajući u obzir navedene činjenice, hrvatsko tržište osiguranja obilježava značajan potencijal rasta koji Društvo namjerava iskoristiti. Životna osiguranja, s obzirom na sve veću prosječnu starost stanovništva te potrebu za što većom vlastitom skrbi o mirovini, predstavljaju veliki potencijal za rast, no još ostaje pitanje kada će taj potencijal biti ostvaren kroz porast svijesti stanovništva o potrebi za životnim osiguranjem.

Dopuna proizvodu životnog osiguranja je štednja u trećem mirovinskom stupu, te u ovom segmentu vidimo potencijal za rast u narednih desetak godina.

U životnim osiguranjima rast se i dalje očekuje kroz banko kanal, razvoj novih proizvoda te u okviru ostalih aktivnosti kojim bi se razina usluge podigla na viši nivo u distribuciji kroz vlastitu prodajnu mrežu i ostale kanale prodaje. Fokus nastavlja biti razvoj i prodaja „unit linked“ i „riziko“ proizvoda, kao i daljnja edukacija i usavršavanje prodajnih kanala u tom segmentu.

U neživotnim osiguranjima cilj je povećati tehničku izvrsnost koja će podržavati profitabilan rast u motornim vozilima i rad na daljnjem pojednostavljenju proizvoda i usluga.

Ulaskom na novo tržište u 2018. godini, Društvo kroz sljedeće tri godine planira ostvariti 3% tržišnog udjela u Sloveniji, kroz prodaju neživotnih i životnih osiguranja. Tržišni udio se planira postići sljedećim aktivnostima:

- ponudom široke palete proizvoda za maloprodajni i korporativni segment,
- koristeći geografsku povezanost dviju država, stečeno znanje na lokalnom tržištu te neposrednu operativnu podršku,
- prednosti jezične i kulturološke sličnosti kao i postojeće komercijalne povezanosti između Slovenije i Hrvatske.

U razdoblju ispred nas, na slovenskom tržištu se očekuje snažan fokus na rast premije, a izvori premijskog potencijala očekuju se u okviru maloprodajnog te korporativnog segmenta poslovanja.

Za rast na tržištu Slovenije i ostvarenje poslovnog plana, Društvo ima snažne preduvjete u korištenju postojećih potencijala kroz iskustvo hrvatskog tima, ostvarenih partnerstva kao i snažnog Allianz brenda. Društvo vidi snažan potencijal u kanalu banke na oba tržišta kroz jačanje suradnje sa Zagrebačkom bankom d.d. i Unicredit bankom Slovenija d.d. temeljem krovnog ugovora između Allianz & Unicredit regionalnog partnerstva o ekskluzivi potpisanim na 15 godina. Kroz dugogodišnje iskustvo u prodaji bankoosiguranja na hrvatskom tržištu i suradnji sa vodećom bankom, stvoreni su preduvjete za uspješan razvoj bankoosiguranja u Sloveniji.



## **Izvješće posloводства (nastavak)**

### ***Aktivnosti istraživanja i razvoja***

Društvo svakodnevno razvija inovativne proizvode dizajnirane za osiguravajuće tržište. Društvo također redovno razvija svoj interni software koji daje podršku rastućoj potražnji za osiguravajućim proizvodima.

### ***Dionice Društva***

Temeljni kapital Društva je podijeljen na 254.306 redovnih dionica nominalne vrijednosti 400 kuna po dionici. Na datum izvještavanja, jedini dioničar Društva je Allianz Holding eins GmbH, društvo sa ograničenom odgovornošću sa sjedištem u Austriji, s 100% udjela u temeljnom kapitalu i glasačkim pravima Društva nakon što je 14. listopada 2022. otkupio manjinski udio od Zagrebačke banke d.d.

U 2021., do 07.10.2021. godine, kada je zbog pripajanja Allianz Holding eins GmbH prestalo postojati, većinski dioničar Društva bilo je društvo Allianz New Europe Holding GmbH s 83.2% udjela u temeljnom kapitalu i glasačkim pravima Društva.

Dionice Društva nisu listane na tržištu kapitala. Krajnji vlasnik Društva je Allianz SE, dioničko društvo s sjedištem u Njemačkoj.

### ***Informacije o otkupu vlastitih dionica***

Do kraja 2022. godine Društvo nije steklo niti izdalo na tržište niti jednu vlastitu dionicu.

### ***Podružnice Društva***

Društvo ima udjele u 3 podružnice i 3 otvorena investicijska fonda koji su u cijelosti konsolidirani u grupnim financijskim izvještajima kako slijedi:

Allianz Invest, d.o.o., za upravljanje investicijskim fondovima, koje upravlja Allianz Short Term Bond otvorenim investicijskim fondom, Allianz Portfolio otvorenim investicijskim fondom te Allianz Equity otvorenim investicijskim fondom, AZ Servisni centar d.o.o. za procjenu i usluge i Autoelektro tehnički pregledi d.o.o. za trgovinu i usluge.

Ukupno ulaganje u podružnice na kraju 2022. godine iznosilo je 250.679 milijuna kuna. Nije bilo novih akvizicija u 2022. godini osim promjena u ukupnoj vrijednosti ulaganja u investicijske fondove. Pojediniosti o strukturi vlasništva prikazane su u bilješci 1.14.

### ***Događaji nakon kraja poslovne godine***

Događaji nakon bilance objavljeni su u bilješci 1.41.

### ***Nefinancijsko izvješće***

Društvo je, sukladno članku 21.a stavak 7. Zakona o računovodstvu izuzeto iz obveze sastavljanja nefinancijskog izvješća kao društvo kći uključeno u konsolidirano nefinancijsko izvješće Allianz SE koje je izvješće sastavilo i objavilo na engleskom jeziku na web adresi [www.allianz.com/nf-report](http://www.allianz.com/nf-report).

## Izješće posloводства (nastavak)

### *Politike i procedure povezane s upravljanjem financijskim rizicima*

Tržišni rizik sastoji se od sljedećih vrsta rizika koji su definirani različitim uzročnicima rizika: rizik pada vrijednosti dionica, rizik pada vrijednosti nekretnina, kamatni rizik, valutni rizik kao i rizici volatilnosti uključujući volatilnost dionica, nekretnina i kamatnih stopa.

Svaki od ovih uzročnika rizika može dovesti do negativnih kretanja pri vrednovanju imovine i obaveza. S obzirom na visinu imovine pod ulaganjem te iznos matematičke pričuve i garancija danih ugovarateljima osiguranja života, Društvo je izloženo kretanjima na financijskim tržištima.

Društvo je izloženo valutnom riziku kroz transakcije u stranim valutama vezane uz kreditne, depozitne i ostale investicijske aktivnosti, kao i kroz premijski prihod prvenstveno po policama životnih osiguranja, izračun povezanih tehničkih pričuva, likvidiranje šteta po policama osiguranja s valutnom klauzulom, plaćanje premije reosiguranja. Valuta kojoj je Društvo izloženo je u najvećoj mjeri Euro.

Društvo prati izloženost valutnom riziku i nastoji valutno uskladiti imovinu i obveze denominirane u stranoj valuti ili uz valutnu klauzulu.

Na strani aktive bitno je naglasiti da odluka o alokaciji investicijskog portfelja uzima u obzir valutnu izloženost proizvoda te se na taj način utvrđuje valutna izloženosti investicijskog portfelja pojedinoj valuti.

Izloženost Društva tržišnom riziku promjene kamatnih stopa prvenstveno je koncentrirana u investicijskom portfelju.

Rizik kamatne stope postoji i kod financijskih instrumenata s fiksnom kamatnom stopom i kod instrumenata s varijabilnom kamatnom stopom, odnosno imovina i obveze ugovorene s promjenjivom kamatnom stopom izlažu Društvo riziku promjene budućih novčanih tokova, dok imovina i obveze koje su ugovorene po fiksnim kamatnim stopama izlažu društvo riziku fer vrijednosti kamatne stope. Rizik promjene budućih novčanih tokova je ograničen budući da je većina ulaganja uložena uz fiksnu kamatnu stopu.

Društvo uspoređuje portfelj imovine koju ulaže s obvezama koje nose u sebi kamatnu stopu te sa stanjima na tržištu kako bi upravljalo kamatnim rizikom. Obveze iz osiguranja koje prvenstveno izlažu Društvo kamatnom riziku su matematičke pričuve po dugoročnim ugovorima životnih osiguranja.

Kamatna stopa koja se koristi pri obračunu matematičke pričuve niža je ili jednaka tehničkoj kamatnoj stopi ukalkuliranoj u cjenik premija i stope propisane zakonskom regulativom. Bitno je naglasiti da je portfelj životnih osiguranja u potpunosti usklađen sa zakonskim propisima.

Društvo redovito vrši modeliranje i procjenjivanje gotovinskih tokova, kao i utjecaja promjena kamatnih stopa koje se odnose na investicijski portfelj i tehničke pričuve kroz modele pripremljene od strane matičnog društva. Cilj istog je ograničiti neto promjene u vrijednosti imovine i obveza koje proizlaze iz promjena kamatnih stopa kao i procijeniti usklađenost budućih primitaka i obveza po osnovi ugovora o osiguranje.

Djelovanje rizika promjene kamatne stope umanjuje se određivanjem duracije portfelja vrijednosnih papira s fiksnim prinosom. Odluka o duraciji portfelja ulaganja donosi se u okviru strateške alokacijske odluke, a na temelju analize utjecaja promjene kamatnih stopa na portfelj društva te ročnosti obveza društva.

Nadležni menadžment stalno prati investicijski portfelj i tržišne uvjete obzirom na kretanje kamatnih stopa kako bi kontrolirao kamatni rizik pri donošenju ulagačkih odluka.

U svrhe upravljanja rizikom cijena dionica i investicijskih fondova koji nastaje temeljem ulaganja u vlasničke vrijednosnice društvo ulaže u diverzificiran portfelj visoko kvalitetnih, likvidnih vrijednosnica.

Portfelj sadrži vrijednosnice izdavatelja iz različitih industrijskih grana, a koncentracija bilo koje pojedinačne kompanije ili društva te ukupna veličina portfelja ograničena je parametrima koje je donio Financijski odbor odnosno zakonskim propisima.

Portfelj se svakodnevno prati i analizira.

Društvo provodi i ostale mjere smanjenje tržišnog rizika kao što su diverzifikacija investicijskog portfelja a time i smanjenje udjela financijske imovine u hrvatskim državnim obveznicama. Prije odluka o promjeni alokacijske odluke Društvo procjenjuje utjecaj prijedloga na kapitalnu poziciju Društva (Solventnost II). Također Društvo aktivno djeluje na strani obaveza smanjenjem garancija u portfelju životnih osiguranja kao i planskim aktivnostima promjene postupne promjene strukture portfelja.

## **Izješće posloводства (nastavak)**

### ***Politike i procedure povezane s upravljanjem financijskim rizicima (nastavak)***

Tržišni rizici identificiraju se i mjere procesom procjene najznačajnijih rizika, kao i kroz izračun kapitalnih zahtjeva za tržišne rizike u sklopu izračuna potrebnog solventnog kapitala prema standardnoj formuli. Najznačajniji rizici za Društvo su rizik kamatnih stopa, rizik dionica i rizik tečaja koji se prati na kvartalnoj osnovi.

Društvo investira svoje resurse usklađujući investicije s strukturom obaveza, valutnom strukturom i likvidnošću. Glavni financijski instrumenti u koje se ulaže su državne i korporativne obveznice, dionice, investicijski fondovi, depoziti u bankama kao i zajmovi osiguranicima i tvrtkama.

Društvo je usvojilo pravilnike i procedure za upravljanje rizicima koje sadrže zaštitne mjere od većih rizika (stop loss procedure). Takvim zaštitnim mjerama je definirana strateška alokacija resursa što ima funkciju minimizirati rizik dok povrat na investicije ostane zadovoljavajući.

### ***Izloženost riziku cijena, kreditnom riziku, riziku likvidnosti i riziku budućih novčanih tokova***

Likvidnost Društva je i više nego zadovoljavajuća i priljev novca je viši od odljeva, pa time Društvo generira višak likvidnosti pogodan za investicije.

Transakcije sa financijskim instrumentima povezane su s financijskim rizikom. Ti rizici uključuju tržišne rizike, kreditne rizike (uključujući kreditni rizik reosiguranja) i rizik likvidnosti.

Društvo ima portfelj likvidne imovine kao dio svoje strategije upravljanja rizikom likvidnosti, kako bi osiguralo kontinuirano poslovanje i zadovoljilo regulatorne uvjete. Obzirom na značajna ulaganja u državne vrijednosne papire koji su raspoloživi za prodaju te ulaganja u investicijske fondove, pa i ulaganja u bankarske depozite uz klauzulu prijevremenog raskida oročenja koji predstavljaju visoko likvidne financijske instrumente i čine velik dio investicijskog portfelja uz svakodnevne priljeve na novčane račune, može se zaključiti da je pozicija likvidnosti dobra te da Društvo nije izloženo riziku likvidnosti i da udovoljava zakonskim zahtjevima u pogledu likvidnosti.

Ključno područje na kojem je Društvo izloženo kreditnom riziku su ulaganja u financijsku imovinu, prvenstveno u vrijednosnice s fiksnim prihodom, hipotekarni krediti, depoziti, ali i ostala kratkoročna i dugoročna ulaganja. Društvo primjenjuje nisko rizičnu politiku ulaganja, ulažući svoja sredstva uglavnom u ulaganja s investicijskim rejtingom, a što uključuje i ulaganja u RH. Oročeni depoziti ulažu se u vodeće hrvatske banke u vlasništvu međunarodnih bankarskih grupacija. Ulaganja u investicijske fondove čine ulaganja u fondove u vlasništvu velikih banaka i vlastite fondove, a čime se postiže smanjenje kreditnog rizika kroz diversifikaciju portfelja.

Društvo kontinuirano prati izloženost kreditnom riziku. Portfolio menadžer aktivno upravlja portfeljem na dnevnoj bazi na način da vrši dnevno praćenje portfelja te sukladno tržišnim kretanjima vrši transakcije kupnje/prodaje. Transakcije kupnje/prodaje limitirane su internim i zakonskim propisima te odlukama Financijskog odbora. Na redovitim sastancima Financijskog odbora donose se ključne odluke za upravljanje kreditnim rizikom koje se provode na operativnoj razini u svakodnevnom poslovanju.

Društvo je provelo opreznu politiku investiranja i u dijelu odobravanja zajmova za što je donijelo zasebnu politiku koja definira izradu ocjene kreditne sposobnosti i prikupljanja instrumenta osiguranja prije plaćanja po odobrenim zajmovima ili prolongaciji istih.

Kako bi smanjili rizik da reosiguravatelji ne plaćaju na vrijeme i u skladu s ugovorenim obvezama, Društvo sukladno pravilniku Allianz Grupe surađuje samo s visoko kvalitetnim svjetskim reosiguravateljima. Kreditni rizici identificiraju se i mjere procesom procjene najznačajnijih rizika, kao i kroz izračun kapitalnih zahtjeva za rizike osiguranja u sklopu izračuna potrebnog solventnog kapitala prema standardnoj formuli. Jedan od identificiranih najznačajnijih rizika je rizik smanjenja kreditnog rejtinga država u čije obveznice je Društvo uložilo, prvenstveno Hrvatske, Rumunjske, Indonezije te Meksika.

## Izješće posloводства (nastavak)

### *Izjava o kodeksu korporativnog upravljanja*

Učinkovito korporativno upravljanje nužan je preduvjet za uspjeh Društva. Isto se ostvaruje kroz utvrđivanje strateških ciljeva, osiguravanje infrastrukture koja omogućuje njihovu provedbu, uspostavljanje jasnih linija odgovornosti te osobni integritet i stručnost Uprave i zaposlenika. Društvo primjenjuje važeće propise i interne akte te prati usklađenost organizacijske strukture.

### *Glavna skupština*

Glavnu skupštinu saziva Uprava nakon što Nadzorni odbor usvoji prijedloge odluka koje su temeljem statuta ili važećih propisa u nadležnosti Glavne skupštine.

Glavna skupština može donositi valjane odluke ukoliko u njenom zasjedanju, osobno ili putem punomoćnika, sudjeluju dioničari koji predstavljaju najmanje 51% temeljnog kapitala.

Glavna skupština odluke donosi običnom većinom danih glasova, osim kada je zakonom, posebnim propisom ili statutom za donošenje pojedinih odluka predviđena kvalificirana većina ili ispunjenje dodatnih pretpostavki. Svaka dionica u nominalnom iznosu od 400.00 kuna daje pravo na jedan glas.

Glavna skupština odlučuje o izboru i opozivu članova Nadzornog odbora Društva, upotrebi dobiti, o uvrštenju dionica Društva na uređeno tržište radi trgovanja i povlačenju dionica s tog tržišta, davanju razrješnice članovima Uprave i Nadzornog odbora, imenovanju revizora Društva, izmjenama statuta Društva, povećanju i smanjenju temeljnog kapitala Društva, imenovanju posebnih revizora za ispitivanje radnji vođenja poslova Društva i utvrđivanju nagrade za njihov rad, imenovanju i opozivu članova Revizorskog odbora kao i o utvrđivanju naknade za njihov rad, članstvu u udrugama osiguravatelja, prestanku Društva, i drugim pitanjima koja su joj izričito povjerena na odlučivanje temeljem zakona, posebnih propisa ili Statuta Društva.

### *Nadzorni odbor*

Društvo ima Nadzorni odbor sastavljen od 3 (tri) ili 5 (pet) ili 7 (sedam) članova. Točan broj članova Nadzornog odbora utvrđuje Glavna skupština Društva, a broj članova mora biti neparan. Članovi mogu po isteku mandata biti ponovno izabrani, odnosno imenovani. Nadzorni odbor iz reda svojih članova bira predsjednika i zamjenika predsjednika Nadzornog odbora.

Sukladno Zakonu o osiguranju, član nadzornog odbora društva za osiguranje može biti osoba koja u svakom trenutku ispunjava propisane uvjete stručnosti i primjerenosti za obavljanje te funkcije. S obzirom na navedeno, stručnost i primjerenost članova Nadzornog odbora Društva redovito se procjenjuje i potvrđuje odlukom Glavne skupštine.

Sjednice Nadzornog odbora sazivaju se u pravilu jednom tromjesečno, a najmanje jednom polugodišnje.

Nadzorni odbor može valjano donositi odluke ako najmanje polovina od izabranog broja članova sudjeluje u odlučivanju. Odluke Nadzornog odbora donose se većinom danih glasova članova Nadzornog odbora. Ukoliko se Nadzorni odbor sastoji od 3 (tri) člana, najmanje 2 (dva) člana mora sudjelovati u odlučivanju. Ukoliko se Nadzorni odbor sastoji od 3 (tri) člana, a samo 2 (dva) člana sudjeluje u odlučivanju, valjane odluke mogu se donijeti samo jednoglasno. Svaki član Nadzornog odbora ima jedan glas.

## Izvješće posloводства (nastavak)

### *Nadzorni odbor (nastavak)*

Osim nadležnosti koje Nadzorni odbor ima sukladno Zakonu o trgovačkim društvima i Statutu Društva, Nadzorni odbor sukladno Zakonu o osiguranju daje Upravi suglasnost na poslovnu politiku i strateške ciljeve Društva, financijski plan Društva, strategije i politike preuzimanja rizika i upravljanja njima, postupke vlastite procjene rizika i solventnosti, sustav unutarnjih kontrola, okvirni godišnji program rada unutarnje revizije te odlučuje o drugim poslovima propisanim Zakonom o osiguranju.

Članovi Nadzornog odbora moraju nadzirati primjerenost postupka i učinkovitost djelovanja unutarnje revizije, izvršavati svoje obveze vodeći računa o činjenicama koje je utvrdila Agencija, Porezna uprava i druga tijela tijekom postupka nadzora nad Društvom, nadzirati provedbu i učinkovitost sustava upravljanja, nadzirati provedbu poslovne politike Društva, strateških ciljeva i strategije i politike preuzimanja rizika i upravljanja njima, nadzirati postupak objave i priopćavanja informacija, provjeravati financijske izvještaje Društva i o tome sastaviti pisano izvješće Glavnoj skupštini, obrazlagati Glavnoj skupštini dioničara svoje mišljenje uz godišnje izvješće unutarnje revizije i mišljenje uz godišnje izvješće Uprave.

Član Nadzornog odbora Društva dužan je bez odgađanja obavijestiti Agenciju o imenovanju i prestanku njegove funkcije u društvu za osiguranje te upravi i nadzornom odboru drugih pravnih osoba, pravnim poslovima na temelju kojih su, posredno ili neposredno, član Nadzornog odbora, odnosno članovi njegove uže obitelji stekli dionice, odnosno poslovne udjele u pravnoj osobi na temelju kojih član Nadzornog odbora zajedno s članovima svoje uže obitelji u toj pravnoj osobi dostiže ili premašuje kvalificirani udjel, odnosno ako se njihov udjel smanjio ispod granice kvalificiranog udjela.

Nadzorni odbor Društva dužan je bez odgađanja pisano obavijestiti Agenciju o svim informacijama koje mogu utjecati na ukidanje rješenja o odobrenju za obavljanje funkcije člana Uprave te o prestanku i razlozima prestanka mandata člana Uprave.

Članovi Nadzornog odbora za poslovnu godinu 2022. i do dana izdavanja ovih financijskih izvještaja bili su:

- g. Petros Papanikolaou, predsjednik Nadzornog odbora,
- g. gđa. Tamara Kolega, član Nadzornog odbora,
- g. Mario Ferrero, član Nadzornog odbora.

### *Uprava Društva*

Uprava se sastoji od najmanje 2 (dva), a najviše 5 (pet) članova Uprave, od kojih se jedan član imenuje predsjednikom Uprave. Članovi Uprave moraju biti u radnom odnosu s Društvom na punom radno vrijeme. Članove Uprave imenuje Nadzorni odbor za razdoblje od najduže 5 (pet) godina. Ponovno imenovanje je dozvoljeno. Članom Uprave Društva može biti imenovana/ponovno imenovana osoba koja od Agencije dobije odobrenje za obavljanje funkcije člana uprave društva za osiguranje.

Sukladno Zakonu o osiguranju, član uprave društva za osiguranje može biti osoba koja u svakom trenutku ispunjava propisane uvjete stručnosti i primjerenosti za obavljanje te funkcije. S obzirom na navedeno, stručnost i primjerenost članova Uprave Društva redovito se procjenjuje i potvrđuje odlukom Nadzornog odbora.

## Izvješće posloводства (nastavak)

### Uprava Društva (nastavak)

Odluke Uprave donose se običnom većinom danih glasova članova, osim kada je drugačije određeno zakonom, posebnim propisima ili statutom Društva. Ukoliko se Uprava Društva sastoji od parnog broja članova, a glasovi članova Uprave su tako podijeljeni da se ne može postići obična većina danih glasova pri donošenju odluke Uprave, predsjednik Uprave ima odlučujući glas.

Uz ovlasti i odgovornosti koje su propisane Zakonom o trgovačkim društvima, članovi Uprave moraju osigurati usklađenost Društva s odredbama Zakona o osiguranju i drugim propisima usvojenim sukladno Zakonu o osiguranju ili drugim propisima i podzakonskim aktima koji uređuju djelatnost društva za osiguranje.

Uprava Društva dužna je bez odgađanja pisanim putem obavijestiti Nadzorni odbor ako je ugrožena likvidnost Društva, ako nastupe okolnosti za prestanak važenja odobrenja za obavljanje poslova osiguranja ili razlozi za ukidanje odobrenja za obavljanje poslova osiguranja ili razlozi za ukidanje odobrenja za pružanje usluge osiguranja u cijelosti ili u pojedinoj vrsti osiguranja; ako se financijsko stanje Društva izmijeni tako da Društvo više nije usklađeno s potrebnim solventnim kapitalom, odnosno nije usklađeno s minimalnim potrebnim kapitalom ili kad postoji rizik da se ta neusklađenost pojavi u sljedeća tri mjeseca, kao i o svim mjerama Agencije i drugih nadzornih tijela koje su donesene u postupku nadzora nad Društvom.

Član Uprave Društva dužan je bez odgađanja pisanim putem obavijestiti Nadzorni odbor o imenovanju i prestanku njegove funkcije u nadzornom odboru i upravi druge pravne osobe, o pravnim poslovima na temelju koji je član Uprave sam ili član njegove uže obitelji posredno ili neposredno stekao dionice, odnosno poslovne udjele pravne osobe na temelju kojih član Uprave zajedno s članovima uže obitelji u toj pravnoj osobi dostiže ili premašuje kvalificirani udjel, odnosno ako se njihov udjel smanjio ispod granice kvalificiranog udjela, o prestanku obavljanja funkcije člana Uprave, o prestanku postojanja uvjeta propisanih za obavljanje funkcije člana Uprave, o sukobu interesa u koji je uključen, te o svim ostalim događajima i činjenicama sukladno Zakonu o osiguranju i drugim propisima i podzakonskim aktima koji uređuju djelatnost društva za osiguranje.

Članovi Uprave Društva u poslovnoj godini 2022. bili su:

- g. Daniel Matić - predsjednik Uprave;
- g. Slaven Dobrić – član Uprave
- g. Lukas Oliver Pavić - član Uprave do 14. prosinca 2022.,
- g. Wassim El Helou – član Uprave do 30. studenog 2022.,
- gđa. Marijana Jakovac – član Uprave;

### Revizorski odbor

Sukladno Zakonu o reviziji, Društvo ima Revizorski odbor koji ima tri člana, koje bira i opoziva Glavna skupština.

U poslovnoj godini 2022. članovi Revizorskog odbora bili su:

- gđa. Sanja Sever Mališ, predsjednica Revizorskog odbora
- gđa. Ivana Dražić Lutilsky, član Revizorskog odbora
- g. Mario Ferrero, član Revizorskog odbora

## **Izvješće posloводства (nastavak)**

### ***Revizorski odbor (nastavak)***

Gđa. Sanja Sever Mališ i gđa. Ivana Dražić Lutilsky neovisni su članovi Revizorskog odbora Društva koji primaju naknadu za svoj rad.

Revizorski Odbor, između ostalog, ima sljedeće obveze:

1. izvješćuje Nadzorni odbor o ishodu zakonske revizije te objašnjava na koji način je zakonska revizija pridonijela integritetu financijskog izvještavanja i objašnjava ulogu Revizorskog odbora u tom procesu
2. prati proces financijskog izvještavanja i dostavlja preporuke ili prijedloge za osiguravanje njegovog integriteta
3. glede financijskog izvještavanja prati djelotvornost sustava unutarnje kontrole kvalitete i sustava upravljanja rizicima te unutarnju reviziju, bez kršenja svoje neovisnosti
4. prati obavljanje zakonske revizije godišnjih financijskih izvještaja i godišnjih konsolidiranih financijskih izvještaja,
5. ispituje i prati neovisnost revizorskog društva, a posebno prikladnost pružanja nerevizorskih usluga koje podliježu njegovu prethodnom odobrenju
6. odgovoran je za postupak izbora revizorskog društva te predlaže imenovanje revizorskog društva u skladu

### ***Financijski odbor***

Financijski odbor razmatra relevantna pitanja o investicijskoj strategiji Društva, praćenju investicijskim procesom te daje smjernice i preporuke koje se odnose na imovinu Društva.

### ***Odbor za sustav upravljanja unutarnje kontrole (GovCC)***

U svrhu ostvarivanja strukturne i kvalitetne suradnje vezane uz sustav upravljanja i unutarnjih kontrola Društvo je osnovalo Odbor za sustav upravljanja i unutarnje kontrole (Governance and Control Committee - GovCC). Odbor čine nositelji ključnih funkcija (uključujući i pravnu i računovodstvenu funkciju kao dodatnih funkcija). Glavni zadatak Odbora je raspravljati, pripremati i predlagati Upravi Društva odluke koje se odnose na implementaciju i održavanje uspostavljenog sustava upravljanja i unutarnjih kontrola. Postojanje Odbora ni na koji način ne umanjuje odgovornost članova Uprave koju imaju i koja proizlazi iz njihovih uloga i pozicija u Društvu.

### ***Ključne funkcije***

U svrhu implementacije i održavanja učinkovitog sustava upravljanja i unutarnjih kontrola Društvo je uspostavilo ključne funkcije:

- funkciju praćenja usklađenosti;
- aktuarsku funkciju;
- funkciju upravljanja rizicima;
- funkciju interne revizije.

## Izvješće posloводства (nastavak)

### Sukob interesa

Pravila, unutarnji organizacijski akti kao i pojedinačni ugovori o radu jasno određuju dužnosti i odgovornosti svakog zaposlenika.


Nadalje, sukladno Zakonu o trgovačkim društvima, član Uprave ne može bez suglasnosti Nadzornog odbora sudjelovati u odlučivanju ili sklapanju pravnog posla ako:

- 1) je zastupnik po zakonu, zakonski zastupnik, prokurist ili punomoćnik druge ugovorne strane,
- 2) mu je druga ugovorna strana ili zastupnik po zakonu, zakonski zastupnik, prokurist ili punomoćnik druge ugovorne strane srodnik po krvi u pravoj liniji do bilo kojeg stupnja, a u pobočnoj liniji do drugog stupnja ili mu je bračni drug, izvanbračni drug ili srodnik po tazbini do drugog stupnja, bez obzira na to je li brak prestao ili nije, ili je posvojitelj ili posvojenik druge ugovorne strane, njezina zastupnika po zakonu, zakonskog zastupnika, prokurista ili punomoćnika,
- 3) vezano uz pravni posao o kojem se odlučuje ili se sklapa postoji sukob interesa između člana Uprave i Društva. Bez obzira na to sudjeluje li u odlučivanju ili sklapanju pravnog posla, član Uprave mora o ovim okolnostima odmah obavijestiti ostale članove Uprave i Nadzorni odbor, te u obavijesti navesti sve relevantne činjenice o prirodi svojeg odnosa s drugom ugovornom stranom te svoju procjenu postojanja sukoba interesa.


### Izjava o transakcijama sa povezanim stranama

Na temelju članka 497. stavak 3. ZTD-a, i nastavno na prethodno navedene pravne poslova i radnje, Uprava Allianz Hrvatska d.d. izjavljuje

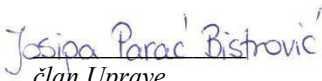
Smatramo kako je za sve pravne poslove i radnje poduzete tijekom 2021. godine, a prema okolnostima koje su bile poznate u trenutku kada je poduzet pojedini pravni posao ili neka radnja s povezanim društvom ili kada je ona propuštena, Društvo primilo odgovarajuću protučinidbu bez nastupa štete za Društvo, bez obzira je li neka radnja bila poduzeta ili propuštena.



član Uprave  
Marijana Jakovac



član Uprave  
Slaven Dobrić



član Uprave  
Josipa Parać Bistović



predsjednik Uprave  
Daniel Matić

Allianz   
1  
Allianz Hrvatska d.d.



## Odgovornosti Uprave i Nadzornog odbora za pripremu i odobravanje godišnjih financijskih izvještaja, izvješća posloводства i HANFA obrazaca


Uprava Društva dužna je pripremiti nekonsolidirane i konsolidirane financijske izvještaje za svaku poslovnu godinu koji istinito i fer prikazuju financijski položaj Društva i Grupe te njihovu uspješnost i njihove novčane tokove u skladu s primjenjivim računovodstvenim standardima, te je odgovorna za vođenje odgovarajućih računovodstvenih evidencija za pripremu tih financijskih izvještaja u bilo koje vrijeme. Uprava ima opću odgovornost za poduzimanje raspoloživih mjera, u cilju očuvanja imovine Društva i Grupe, te sprečavanje i ustanovljavanje prijevара i ostalih nepravilnosti.

Uprava je odgovorna za odabir prikladnih računovodstvenih politika koje su u skladu s primjenjivim računovodstvenim standardima i za njihovu dosljednu primjenu, donošenje razumnih i razboritih prosudbi i procjena te pripremanje nekonsolidiranih i konsolidiranih financijskih izvještaja temeljem principa neograničenog vremena poslovanja, osim ako je pretpostavka da će Društvo i Grupa nastaviti s poslovanjem neprimjerena.

Uprava je odgovorna za podnošenje godišnjih izvještaja Društva i Grupe, koje uključuje i godišnje financijske izvještaje, Nadzornom odboru, nakon čega Nadzorni odbor iste treba odobriti za podnošenje Glavnoj skupštini dioničara na usvajanje.

Nekonsolidirani i konsolidirani financijski izvještaji prikazani na stranicama od 22 do 141, kao i obrasci pripremljeni u skladu s Pravilnikom o obliku i sadržaju financijskih i dodatnih izvještaja društva za osiguranje odnosno društva za reosiguranje (NN, br. 37/16, 96/18, 50/19, 98/20) („Obrasci“), izdanim od Hrvatske agencije za nadzor financijskih usluga, prikazanim na stranicama od 142 do 158, s pripadajućim uskladama prikazanim na stranicama od 159 do 170 odobreni su od strane Uprave 25. travnja 2023. godine za podnošenje Nadzornom odboru i potpisani u skladu s tim.


Uprava Društva je ujedno odgovorna za pripremu i sadržaj ostalih informacija (Izvješće posloводства prema zahtjevu Zakona o računovodstvu te Izjavi o primjeni kodeksa korporativnog upravljanja). Izvješće posloводства prikazano na stranicama 1 do 13 odobreni su od strane Uprave dana 25. travnja 2023. godine te su potpisani u znak potvrde.




član Uprave  
Marijana Jakovac



član Uprave  
Slaven Dobrić



član Uprave  
Josipa Parać Bistrić



predsjednik Uprave  
Daniel Matić



## Izješće neovisnog revizora

Dioničarima društva Allianz Hrvatska dioničko društvo za osiguranje d.d.

### Izješće o reviziji nekonsolidiranih i konsolidiranih financijskih izvješćaja

---

#### Naše mišljenje

Prema našem mišljenju, nekonsolidirani i konsolidirani financijski izvješćaji fer prezentiraju, u svim značajnim odrednicama, nekonsolidirani i konsolidirani financijski položaj društva Allianz Hrvatska d.d. („Društvo“) i njegovih ovisnih društava (zajedno „Grupa“) na dan 31. prosinca 2022. i nekonsolidiranu i konsolidiranu financijsku uspješnost i nekonsolidirane i konsolidirane novčane tokove Društva i Grupe za tada završenu godinu u skladu s Međunarodnim standardima financijskog izvješćavanja koji su usvojeni u Europskoj uniji.

Naše mišljenje je usklađeno s našim dodatnim izvješćajem Revizijskom odboru od 25. travnja 2023. godine.

#### Što smo revidirali

Nekonsolidirani i konsolidirani financijski izvješćaji Društva i Grupe obuhvaćaju:

- nekonsolidirani i konsolidirani izvješćaj financijskom položaju na dan 31. prosinca 2022.;
  - nekonsolidirani i konsolidirani izvješćaj o sveobuhvatnoj dobiti za tada završenu godinu;
  - nekonsolidirani i konsolidirani izvješćaj o promjenama u kapitalu i rezervama za tada završenu godinu;
  - nekonsolidirani i konsolidirani izvješćaj o novčanom toku za tada završenu godinu; i
  - bilješke uz nekonsolidirane i konsolidirane financijske izvješćaje, uključujući značajne računovodstvene politike i ostale objašnjavajuće informacije.
- 

#### Osnova za mišljenje

Obavili smo našu reviziju u skladu s Međunarodnim revizijskim standardima (MRevS-ima). Naše odgovornosti prema tim standardima su detaljnije opisane u našem izvješću u odjeljku o Odgovornosti revizora za reviziju nekonsolidiranih i konsolidiranih financijskih izvješćaja.

Vjerujemo da su revizijski dokazi koje smo dobili dostatni i primjereni te da čine odgovarajuću osnovu za naše mišljenje.

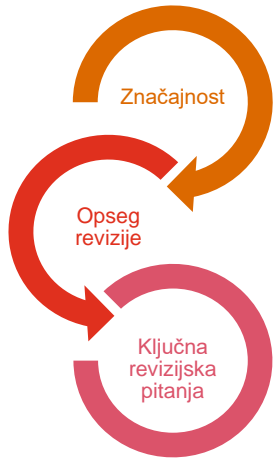
#### Neovisnost

Neovisni smo od Društva i Grupe u skladu s Međunarodnim kodeksom etike za profesionalne računovođe (uključujući Međunarodne standarde neovisnosti) koji je izdao Odbor za međunarodne standarde etike za računovođe (Kodeks). Ispunili smo naše ostale etičke odgovornosti u skladu s Kodeksom.

Prema našim najboljim saznanjima i uvjerenju, izjavljujemo da nismo pružili nerevizijske usluge koje su zabranjene člankom 5(1) Uredbe (EU) br. 537/2014. te, nadalje, da nismo pružili ostale dozvoljene nerevizijske usluge Društvu i Grupi u razdoblju od 1. siječnja 2022. do 31. prosinca 2022. godine.

## Naš pristup reviziji

### Pregled

	<ul style="list-style-type: none"> <li>• Značajnost za financijske izvještaje Društva kao cjelina: 11,8 milijuna kuna, što predstavlja 0,8 % bruto zaračunate premije</li> <li>• Značajnost za financijske izvještaje Grupe kao cjelina: 11,8 milijuna kuna, što predstavlja 0,8% bruto zaračunate premije.</li> </ul>
	<ul style="list-style-type: none"> <li>• Revidirali smo matično društvo i pet domaćih izravnih podružnica.</li> <li>• Naš revizijski opseg obuhvatio je više od 99% prihoda Grupe i više od 99% apsolutne vrijednosti pripadajuće dobiti Grupe.</li> </ul>
	<ul style="list-style-type: none"> <li>• Procjene korištene u izračunu obveza iz ugovora o osiguranje i test adekvatnosti obveza (LAT)</li> </ul>

Oblikovali smo našu reviziju utvrđujući značajnost i procjenjujući rizike značajnog pogrešnog prikazivanja u nekonsolidiranim i konsolidiranim financijskim izvještajima. Konkretno, razmatrali smo područja subjektivnih procjena uprave; na primjer, značajne računovodstvene procjene koje uključuju pretpostavke i uzimaju u obzir buduće događaje koji su inherentno neizvjesni. Kao i u svim našim revizijama, također smo obavili postupke vezane uz zaobilaženje internih kontrola od strane uprave, uključujući između ostalog i analizu o tome postoje li dokazi koji bi upućivali na pristranost koja predstavlja rizik materijalne pogreške kao posljedicu prijevare.

### Značajnost

Na opseg naše revizije utjecala je naša primjena značajnosti. Revizija je oblikovana kako bi se moglo steći razumno uvjerenje o tome jesu li nekonsolidirani i konsolidirani financijski izvještaji bez značajnog pogrešnog prikaza. Pogrešni prikazi mogu nastati kao posljedica prijevare ili pogreške. Smatraju se značajnim ako se razumno može očekivati da, pojedinačno ili u zbroju, utječu na ekonomske odluke korisnika donesene na osnovi tih nekonsolidiranih i konsolidiranih financijskih izvještaja.

Na temelju naše profesionalne prosudbe utvrdili smo određene kvantitativne pragove značajnosti, uključujući značajnost za nekonsolidirane i konsolidirane financijske izvještaje kao cjelina, kako je prikazano u tabeli niže. Oni su nam, zajedno s kvalitativnim razmatranjima, pomogli u određivanju opsega revizije, vrste, vremenskog rasporeda i obujma naših revizijskih postupaka, kao i utvrđivanju utjecaja pogrešnog prikazivanja, ako postoji, pojedinačno i u zbroju na nekonsolidirane i konsolidirane financijske izvještaje kao cjelinu.

<b>Značajnost za financijske izvještaje kao cjelina</b>	Društvo: 11,8 milijuna kuna Grupa: 11,8 milijuna kuna
<b>Kako smo je utvrdili</b>	Društvo: 0,8% bruto zaračunate premije Grupa: 0,8% bruto zaračunate premije
<b>Objasnenje za korišteno odabrano mjerilo</b>	Za mjerilo smo odabrali zaračunatu bruto premiju jer smatramo da je zaračunata bruto premija prikladno mjerilo jer je pokazatelj prema kojem se mjeri uspješnost poslovanja Društva i Grupe, u smislu tržišnog udjela i kupaca.

## Ključna revizijska pitanja

Ključna revizijska pitanja su ona pitanja koja su, po našoj profesionalnoj prosudbi, bila od najveće važnosti za našu reviziju nekonsolidiranih i konsolidiranih financijskih izvještaja tekućeg razdoblja. Tim pitanjima smo se bavili u kontekstu naše revizije nekonsolidiranih i konsolidiranih financijskih izvještaja kao cjeline i pri formiranju našeg mišljenja o njima te ne dajemo zasebno mišljenje o tim pitanjima.

Ključno revizijsko pitanje	Kako smo revidirali ključno revizijsko pitanje
<p><i>Procjene korištene u izračunu obveza iz ugovora o osiguranje i test adekvatnosti obveza (LAT)</i></p> <p>Vidjeti bilješku 1.6 “Osnovne pretpostavke koje imaju najveći utjecaj na priznatu imovinu, obveze, prihode i rashode iz poslova osiguranja”, bilješku 1.7 “Test adekvatnosti obveza” i bilješku 1.20 “Tehničke pričuve”.</p> <p>Radi se o području koje uključuje značajnu prosudbu u pogledu neizvjesnih budućih ishoda, uključujući prije svega vrijeme i konačno potpuno podmirenje iznosa dugoročnih obveza osiguranika, te smo stoga smatrali da je to ključno revizijsko pitanje u našoj reviziji.</p> <p>U skladu s industrijom osiguranja, Društvo koristi modele procjene vrijednosti koji služe kao podloga za izračune tehničkih pričuva. Složenost modela može dovesti do povećanog inherentnog rizika, kao rezultat neadekvatnih / nepotpunih podataka, odnosno dizajna ili primjene modela.</p> <p>Ekonomske pretpostavke kao što su povrat na investiciju i kamatne stope i aktuarske pretpostavke kao što su smrtnost, dugovječnost, ponašanja kupaca, kvota šteta i kvota troškova su ključni podaci koji se koriste za procjenu tih uglavnom dugoročnih obveza. U postavljanju ovih pretpostavki primjenjuje se značajna prosudba.</p> <p>Društvo je provelo test adekvatnosti obveza sukladno MSFI-jevima kako bi se potvrdilo da su tehničke pričuve bile adekvatne u kontekstu očekivanih budućih novčanih odljeva.</p>	<p>Naša je revizija osobito bila usmjerena na modele koji se smatraju složenijima i/ili koji zahtijevaju značajnu prosudbu u postavljanju pretpostavki korištenih u izračunu tehničkih pričuva ili obavljanju testa adekvatnosti obveza.</p> <p>Koristili smo vlastite aktuarske stručnjake da nam pomognu u obavljanju naših revizijskih postupaka.</p> <p>Dobili smo uvid u interni aktuarski proces uključujući utvrđivanje ekonomskih i aktuarskih pretpostavki od strane Uprave i proces njihovog odobrenja.</p> <p>U našim procjenama smo, po potrebi, također i osporavali određene ekonomske i aktuarske pretpostavke s obzirom na obrazloženja Uprave u pogledu korištenih aktuarskih prosudbi uz usporedbu s primjenjivim iskustvima iz industrije.</p> <p>Razmotrili smo primjerenost aktuarskih prosudbi korištenih u modelima, koje mogu varirati ovisno o proizvodu i/ili specifikacijama proizvoda, kao i usklađenost modela s primjenjivim računovodstvenim standardima.</p> <p>Nadalje, našim ponovnim izračunima utvrdili smo jesu li modeli i sustavi izračunali tehničke pričuve točno i potpuno.</p> <p>Testirali smo valjanost testiranja adekvatnosti obveza od strane Uprave što predstavlja ključni test koji se provodi radi provjere jesu li obveze adekvatne u odnosu na očekivane buduće ugovorne obveze. Korišteni podaci usklađeni su s računovodstvenim evidencijama.</p> <p>Svi naši postupci provedeni su na bazi uzorka.</p> <p>Naši postupci na testovima adekvatnosti obveza uključivali su i preispitivanje projiciranih novčanih tokova usvojenih od strane Grupe i Društva s obzirom na praksu u industriji i specifične značajke proizvoda.</p>

## Kako smo odredili opseg revizije Grupe

Prilagodili smo opseg revizije kako bismo obavili dostatnu razinu posla koja nam omogućava izražavanje mišljenja o konsolidiranim financijskim izvještajima kao cjelini, uzimajući u obzir strukturu Grupe, računovodstvene procese i kontrole te industriju u kojoj Grupa posluje.

---

## Izveštavanje o ostalim informacijama uključujući Izvešće posloводства

Uprava je odgovorna za ostale informacije. Ostale informacije uključuju Izvešće posloводства i Obrascе sukladno regulatornim zahtjevima ali ne uključuju nekonsolidirane i konsolidirane financijske izvještaje i naše izvješće revizora o njima.

Naše mišljenje o nekonsolidiranim i konsolidiranim financijskim izvještajima ne obuhvaća ostale informacije.

U vezi s našom revizijom nekonsolidiranih i konsolidiranih financijskih izvještaja, naša je odgovornost pročitati ostale informacije gore navedene, te pri tome razmotriti jesu li ostale informacije značajno proturječne nekonsolidiranim i konsolidiranim financijskim izvještajima ili našim saznanjima stečenim u reviziji ili se na neki drugi način čini da su značajno pogrešno prikazane.

U pogledu Izvešća posloводства obavili smo također postupke propisane odredbama Zakona o računovodstvu Republike Hrvatske. Ti postupci obuhvaćaju provjeru da li je Izvešće posloводства sastavljeno u skladu s člankom 21. i 24. Zakona o računovodstvu.

Na temelju posla koji smo obavili tijekom revizije, prema našem mišljenju:

- informacije u Izvešću posloводства za financijsku godinu za koju su sastavljeni nekonsolidirani i konsolidirani financijski izvještaji usklađene su, u svim značajnim odrednicama, s nekonsolidiranim i konsolidiranim financijskim izvještajima;
- Izvešće posloводства sastavljeno je u skladu s člankom 21. i 24. Zakona o računovodstvu; te

Nadalje, na temelju poznavanja i razumijevanja poslovanja Društva i Grupe i njihovog okruženja stečenog u okviru revizije, od nas se zahtijeva da izvijestimo ako zaključimo da postoje značajni pogrešni prikazi u Izvešću posloводства i Obrascima sukladno regulatornim zahtjevima dobivenim prije datuma ovog izvješća revizora. U tom smislu nemamo ništa za izvijestiti.

---

## Odgovornost uprave i onih koji su zaduženi za nadzor za nekonsolidirane i konsolidirane financijske izvještaje

Uprava je odgovorna za sastavljanje i fer prikaz nekonsolidiranih i konsolidiranih financijskih izvještaja u skladu s Međunarodnim standardima financijskog izvještavanja koji su usvojeni u Europskoj uniji i za one interne kontrole za koje uprava odredi da su potrebne za omogućavanje sastavljanja nekonsolidiranih i konsolidiranih financijskih izvještaja koji su bez značajnog pogrešnog prikaza uslijed prijevare ili pogreške.

U sastavljanju nekonsolidiranih i konsolidiranih financijskih izvještaja, uprava je odgovorna za procjenjivanje sposobnosti Društva i Grupe da nastavi s vremenski neograničenim poslovanjem, za objavljivanje okolnosti vezanih uz vremensku neograničenost poslovanja ako je to primjenjivo te za korištenje računovodstvene osnove utemeljene na vremenskoj neograničenosti poslovanja, osim ako uprava namjerava likvidirati Društvo i Grupu ili prekinuti poslovanje ili nema realne alternative nego da to učini.

Oni koji su zaduženi za nadzor su odgovorni za nadziranje procesa financijskog izvještavanja Društva i Grupe.

---

## Odgovornost revizora za reviziju nekonsolidiranih i konsolidiranih financijskih izvještaja

Naši ciljevi su steći razumno uvjerenje o tome jesu li nekonsolidirani i konsolidirani financijski izvještaji kao cjelina bez značajnog pogrešnog prikaza uslijed prijevare ili pogreške i izdati izvješće revizora koje uključuje naše mišljenje. Razumno uvjerenje je visoka razina uvjerenja, ali nije garancija da će revizija obavljena u skladu s MRevS-ima uvijek otkriti značajno pogrešno prikazivanje kad ono postoji. Pogrešni prikazi mogu nastati uslijed prijevare ili pogreške i smatraju se značajnima ako se razumno može očekivati da, pojedinačno ili u zbroju, utječu na ekonomske odluke korisnika donijete na osnovi tih nekonsolidiranih i konsolidiranih financijskih izvještaja.

Kao sastavni dio revizije u skladu s MRevS-ima, stvaramo profesionalne prosudbe i održavamo profesionalni skepticizam tijekom revizije. Mi također:

- Prepoznamo i procjenjujemo rizike značajnog pogrešnog prikaza nekonsolidiranih i konsolidiranih financijskih izvještaja, zbog prijevare ili pogreške, oblikujemo i obavljamo revizijske postupke kao reakciju na te rizike i pribavljamo revizijske dokaze koji su dostatni i primjereni da osiguraju osnovu za naše mišljenje. Rizik neotkrivanja značajnog pogrešnog prikaza nastalog uslijed prijevare je veći od rizika nastalog uslijed pogreške, jer prijevara može uključiti tajne sporazume, krivotvorenje, namjerno ispuštanje, pogrešno prikazivanje ili zaobilazanje internih kontrola.
- Stječemo razumijevanje internih kontrola relevantnih za reviziju kako bismo osmislili revizijske postupke koji su primjereni u danim okolnostima, ali ne i za svrhu izražavanja mišljenja o učinkovitosti internih kontrola Društva i Grupe.
- Ocjenjujemo primjerenost korištenih računovodstvenih politika i razumnost računovodstvenih procjena i povezanih objava koje je stvorila uprava.
- Zaključujemo o primjerenosti korištene računovodstvene osnove utemeljene na vremenskoj neograničenosti poslovanja koju koristi uprava i, na temelju pribavljenih revizijskih dokaza, zaključujemo o tome postoji li značajna neizvjesnost u vezi s događajima ili okolnostima koji mogu stvarati značajnu sumnju u sposobnost Društva i Grupe da nastave s vremenski neograničenim poslovanjem. Ako zaključimo da postoji značajna neizvjesnost, od nas se zahtijeva da skrenemo pozornost u našem izvješću neovisnog revizora na povezane objave u nekonsolidiranim i konsolidiranim financijskim izvještajima ili, ako takve objave nisu odgovarajuće, da modificiramo naše mišljenje. Naši zaključci temelje se na revizijskim dokazima pribavljenim sve do datuma našeg izvješća neovisnog revizora. Međutim, budući događaji ili uvjeti mogu uzrokovati da Društvo i Grupa prekinu s vremenski neograničenim poslovanjem.
- Ocjenjujemo cjelokupnu prezentaciju, strukturu i sadržaj nekonsolidiranih i konsolidiranih financijskih izvještaja, uključujući i objave, kao i odražavaju li nekonsolidirani i konsolidirani financijski izvještaji transakcije i događaje na kojima su zasnovani na način kojim se postiže fer prezentacija.
- Prikupljamo dostatne primjerene revizijske dokaze vezano uz financijske informacije subjekata ili poslovne aktivnosti unutar Grupe kako bismo mogli izraziti mišljenje o konsolidiranim financijskim izvještajima. Odgovorni smo za usmjeravanje, nadzor i provedbu grupne revizije. Samostalno smo odgovorni za naše izvješće neovisnog revizora.

Komuniciramo s onima koji su zaduženi za nadzor, između ostalih pitanja, planirani djelokrug i vremenski raspored revizije i važne revizijske nalaze, uključujući značajne nedostatke u internim kontrolama ako su otkriveni tijekom naše revizije.

Također dajemo izjavu onima koji su zaduženi za nadzor da smo postupili u skladu s relevantnim etičkim zahtjevima u vezi s neovisnošću i da ćemo komunicirati s njima o svim odnosima i drugim pitanjima za koja se može razumno smatrati da utječu na našu neovisnost, kao i, gdje je primjenjivo, o radnjama poduzetim u svrhu uklanjanja prijetnji ili primijenjenim mjerama zaštite.

Među pitanjima o kojima se komunicira s onima koji su zaduženi za nadzor, određujemo ona pitanja koja su od najveće važnosti u reviziji nekonsolidiranih i konsolidiranih financijskih izvještaja tekućeg razdoblja i stoga predstavljaju ključna revizijska pitanja. Navedena pitanja opisujemo u našem izvješću neovisnog revizora, osim ako zakon ili regulativa sprječava javno objavljivanje pitanja ili kada odlučimo, u iznimno rijetkim okolnostima, da pitanje ne treba priopćiti u našem izvješću neovisnog revizora jer se razumno može očekivati da bi negativne posljedice priopćavanja nadmašile dobrobiti javnog interesa od takve objave.

---

## Izvršće o ostalim zakonskim i regulatornim zahtjevima

### Imenovanje

Prvi put smo imenovani za revizore Društva i Grupe 7. prosinca 2017. godine. Naše imenovanje obnavlja se jednom godišnje odlukom skupštine s najnovijim ponovnim imenovanjem na dan 14. travnja 2022. godine, što predstavlja ukupno neprekinuto razdoblje angažmana od 5 godina.

### Obrasci sukladno regulatornim zahtjevima

Na temelju Pravilnika o obliku i sadržaju financijskih i dodatnih izvještaja društva za osiguranje odnosno društva za reosiguranje (Narodne novine 37/16, 96/18, 50/19 i 98/20 dalje u tekstu 'Pravilnik') Uprava Društva izradila je obrasce koji su prikazani u Prilogu 1, pod naslovima Izvještaj o financijskom položaju Društva na dan 31. prosinca 2022., te Izvještaj o sveobuhvatnoj dobiti, Izvještaj o novčanom tijeku i Izvještaj o promjenama kapitala Društva za godinu koja je tada završila, zajedno s informacijama kojima se obrasci usklađuju s financijskim izvještajima Društva iskazanim u Prilogu 2. Uprava Društva odgovorna je za pripremu tih obrazaca i informacija o usklađenju i oni ne predstavljaju sastavni dio revidiranih financijskih izvještaja, već sadrže podatke zahtijevane Pravilnikom. Financijske informacije u obrascima izvedene su iz revidiranih financijskih izvještaja Društva pripremljenima u skladu s Međunarodnim standardima financijskog izvještavanja koji su usvojeni u Europskoj uniji, a koji su usklađeni za potrebe Pravilnika.

---

Angažirani partner u reviziji odgovoran za ovo izvješće neovisnog revizora je Siniša Dušić.

PricewaterhouseCoopers d.o.o.

PricewaterhouseCoopers d.o.o.  
Heinzelova 70, Zagreb  
25. travnja 2023.

Siniša Dušić

Siniša Dušić  
Član Uprave, ovlašteni revizor

# Izveštaji o financijskom položaju

na dan 31. prosinca

	Bilješka	Grupa 2022. 000 kn	Grupa 2021. 000 kn	Društvo 2022. 000 kn	Društvo 2021. 000 kn
<b>Imovina</b>					
Nekretnine i oprema	1.10	72.820	83.693	69.291	80.747
Ulaganja u nekretnine	1.11	21.995	23.254	21.995	23.254
Nematerijalna imovina				-	
- Razgraničeni troškovi pribave	1.12	72.597	70.212	72.597	70.212
- Ostala nematerijalna imovina	1.13	141.854	149.971	139.897	147.978
Ulaganje u podružnice	1.14	-	-	250.679	195.553
Ulaganja koja se drže do dospijeca	1.15	537.277	118.378	480.546	61.724
Financijska imovina raspoloživa za prodaju	1.15	2.741.330	3.681.796	2.741.330	3.681.796
Financijska imovina po fer vrijednosti kroz račun dobiti i gubitka	1.15	993.116	950.914	821.819	779.360
Zajmovi i potraživanja	1.15	17.846	31.636	20.116	34.039
Udio reosiguranja u tehničkim pričuvama za ugovore o osiguranju	1.16	172.130	198.315	172.130	198.315
Tekuća porezna imovina		89.080		89.080	
Potraživanja iz ugovora o osiguranju i ostala imovina	1.18	216.898	198.639	215.326	196.088
Novac i novčani ekvivalenti	1.19	285.173	234.581	208.226	182.126
<b>Ukupna imovina</b>		<b>5.362.116</b>	<b>5.741.389</b>	<b>5.303.032</b>	<b>5.651.192</b>
<b>Obveze</b>					
Tehničke pričuve	1.20				
Obveze iz ugovora o osiguranju, ostale obveze i odgođeni prihodi	1.21	285.856	352.734	229.055	264.424
Obveze za najam	1.35	42.682	53.086	42.682	53.086
Odgođena porezna obveza	1.17	-	44.836	-	44.836
Tekuća porezna obveza		28.462	1.571	28.449	1.572
<b>Ukupne obveze</b>		<b>4.734.409</b>	<b>4.721.930</b>	<b>4.677.595</b>	<b>4.633.621</b>
<b>Kapital i rezerve koji pripadaju dioničarima Društva</b>					
Izdani dionički kapital	1.22 (a)	101.722	101.722	101.722	101.722
Premija na emitirane dionice	1.22 (b)	112.001	112.001	112.001	112.001
Rezerva fer vrijednosti	1.22 (c)	(231.749)	288.273	(231.749)	288.273
Zakonska rezerva	1.22 (d)	25.053	25.053	25.053	25.053
Zadržana dobit		620.553	492.397	618.410	490.522
		627.580	1.019.446	625.437	1.017.571
<b>Nekontrolirajući interes</b>		<b>127</b>	<b>13</b>	<b>-</b>	<b>-</b>
<b>Ukupni kapital i rezerve</b>		<b>627.707</b>	<b>1.019.459</b>	<b>625.437</b>	<b>1.017.571</b>
<b>Ukupne obveze i kapital i rezerve</b>		<b>5.362.116</b>	<b>5.741.389</b>	<b>5.303.032</b>	<b>5.651.192</b>



# Izveštaji o sveobuhvatnoj dobiti

za godinu koja je završila 31. prosinca

	Bilješka	Grupa 2022. 000 kn	Grupa 2021. 000 kn	Društvo 2022. 000 kn	Društvo 2021. 000 kn
Zaračunate bruto premije	1.23	<b>1.476.650</b>	1.229.511	<b>1.476.650</b>	1.229.511
Premije predane u reosiguranje	1.23	<b>(130.796)</b>	(116.547)	<b>(130.796)</b>	(116.547)
Zaračunate premije, neto od reosiguranja	1.23	<b>1.345.854</b>	1.112.964	<b>1.345.854</b>	1.112.964
Promjena bruto pričuva prijenosnih premija	1.23	<b>(60.616)</b>	(8.383)	<b>(60.616)</b>	(8.383)
Promjena pričuva prijenosnih premija, udio reosiguranja	1.23	<b>8.605</b>	6.630	<b>8.605</b>	6.630
Zarađene premije, neto od reosiguranja	1.23	<b>1.293.843</b>	1.111.211	<b>1.293.843</b>	1.111.211
Prihod od provizija i naknada	1.24	<b>6.121</b>	7.010	<b>6.121</b>	7.010
Prihodi od ulaganja	1.25	<b>143.984</b>	153.306	<b>137.887</b>	140.261
Ostali poslovni prihodi	1.26	<b>14.049</b>	15.028	<b>9.496</b>	11.438
Neto poslovni приход		<b>1.457.997</b>	1.286.555	<b>1.447.347</b>	1.269.920
Nastale štete	1.27	<b>(815.269)</b>	(794.580)	<b>(815.269)</b>	(794.580)
Udio reosiguranja u nastalim štetama	1.27	<b>33.445</b>	43.245	<b>33.445</b>	43.245
Nastale štete, neto od reosiguranja	1.27	<b>(781.824)</b>	(751.335)	<b>(781.824)</b>	(751.335)
Troškovi pribave	1.28	<b>(201.911)</b>	(185.241)	<b>(201.818)</b>	(184.613)
Administrativni troškovi	1.29	<b>(175.024)</b>	(178.816)	<b>(167.175)</b>	(170.249)
Ostali poslovni rashodi	1.30	<b>(20.627)</b>	(18.619)	<b>(21.078)</b>	(18.030)
Financijski rashodi	1.31	<b>(129.263)</b>	(22.616)	<b>(126.959)</b>	(15.878)
Neto dobiti od tečajnih razlika na financijskoj imovini	1.32	<b>7.192</b>	(4.489)	<b>7.677</b>	(4.751)
Dobit prije poreza		<b>156.540</b>	125.439	<b>156.170</b>	125.064
Porez na dobit	1.33	<b>(28.270)</b>	(18.549)	<b>(28.282)</b>	(18.514)
Dobit za godinu		<b>128.270</b>	106.890	<b>127.888</b>	106.550
Namijenjena:					
-Dioničarima Društva		<b>128.156</b>	106.984	<b>127.888</b>	106.550
-Nekontrolirajućem interesu		<b>114</b>	(94)	-	-
		<b>128.270</b>	106.890	<b>127.888</b>	106.550

**Izvještaji o sveobuhvatnoj dobiti (nastavak)**

za godinu koja je završila 31. prosinca

	<b>Grupa 2022.</b>	Grupa 2021.	<b>Društvo 2022.</b>	Društvo 2021.
<b>Dobit za godinu</b>	<b>128.270</b>	106.890	<b>127.888</b>	106.550
<b>Ostala sveobuhvatna dobit za godinu</b>				
<i>Stavke koje se mogu naknadano reklasificirati u dobit ili gubitak</i>	<b>(520.022)</b>	(93.359)	<b>(520.022)</b>	<b>(93.335)</b>
Promjena fer vrijednosti financijske imovine raspoložive za prodaju, neto od realiziranih iznosa i odgođenog poreza (bilješka 1.22c)	<b>(520.022)</b>	(93.359)	<b>(520.022)</b>	(93.335)
<b>Ukupna sveobuhvatna dobit za godinu</b>	<b>(391.752)</b>	13.531	<b>(392.134)</b>	13.215
<b>Namijenjena:</b>				
- Dioničarima Društva	<b>(391.866)</b>	13.625	<b>(392.134)</b>	13.215
- Nekontrolirajućem interesu	<b>114</b>	(94)	-	-
	<b>(391.752)</b>	13.531	<b>(392.134)</b>	13.215

# Izvjestaji o promjenama u kapitalu i rezervama

za godinu koja je završila 31. prosinca

## Grupa

	Namijenjeno dioničarima Društva						Nekontrolirajući interes 000 kn	Ukupno kapital i rezerve 000 kn
	Izdani dionički kapital 000 kn	Premija na emitirane dionice 000 kn	Rezerva fer vrijednosti 000 kn	Zakonska rezerva 000 kn	Zadržana dobit 000 kn	Ukupno 000 kn		
<b>Stanje na dan 1. siječnja 2021.</b>	<b>101,722</b>	<b>112,001</b>	<b>381,632</b>	<b>25,053</b>	<b>587,959</b>	<b>1,208,367</b>	<b>107</b>	<b>1,208,474</b>
<b>Ukupno sveobuhvatna dobit za godinu</b>								
Promjena fer vrijednosti financijske imovine raspoložive za prodaju, neto od realiziranih iznosa i umanjenja vrijednosti (bilješka 1.22c)	-	-	(113.847)	-	-	(113.847)	-	(113.847)
Odgođeni porez po promjenama fer vrijednosti financijske imovine raspoložive za prodaju, neto od realiziranih iznosa i umanjenja vrijednosti (bilješke 1.17 i 1.22c)	-	-	20.488	-	-	20.488	-	20.488
<i>Ostala sveobuhvatna dobit</i>	-	-	(93.359)	-	-	(93.359)	-	(93.359)
<i>Dobit za godinu</i>			-		106.984	106.984	(94)	106.890
<b>Ukupno sveobuhvatna dobit za godinu</b>	-	-	(93.359)	-	106.984	13.625	(94)	13.531
<b>Transakcije s vlasnicima priznate izravno u kapitalu</b>								
Isplaćene dividende	-	-	-	-	(202.546)	(202.546)	-	(202.546)
<b>Stanje na dan 31. prosinca 2022.</b>	<b>101.722</b>	<b>112.001</b>	<b>288.273</b>	<b>25.053</b>	<b>492.397</b>	<b>1.019.446</b>	<b>13</b>	<b>1.019.459</b>
<b>Stanje na dan 1. siječnja 2022.</b>								
<b>Ukupno sveobuhvatna dobit za godinu</b>								
Promjena fer vrijednosti financijske imovine raspoložive za prodaju, neto od realiziranih iznosa i umanjenja vrijednosti (bilješka 1.22c)	-	-	(634.173)	-	-	(634.173)	-	(634.173)
Odgođeni porez po promjenama fer vrijednosti financijske imovine raspoložive za prodaju, neto od realiziranih iznosa i umanjenja vrijednosti (bilješke 1.17 i 1.22c)	-	-	114.151	-	-	114.151	-	114.151
<i>Ostala sveobuhvatna dobit</i>	-	-	(520.022)	-	-	(520.022)	-	(520.022)
<i>Dobit za godinu</i>			-		128.156	128.156	114	128.270
<b>Ukupno sveobuhvatna dobit za godinu</b>	-	-	(520.022)	-	128.156	(391.866)	114	(391.752)
<b>Stanje na dan 31. prosinca 2022.</b>	<b>101.722</b>	<b>112.001</b>	<b>(231.749)</b>	<b>25.053</b>	<b>620.553</b>	<b>627.580</b>	<b>127</b>	<b>627.707</b>

# Izvještaji o promjenama u kapitalu i rezervama

za godinu koja je završila 31. prosinca

## Društvo

	Izdani dionički kapital 000 kn	Premija na emitirane dionice 000 kn	Rezerva fer vrijednosti 000 kn	Zakonska rezerva 000 kn	Zadržana dobit 000 kn	Ukupno kapital i rezerve 000 kn
<b>Stanje na dan 1. siječnja 2021.</b>	<b>101.722</b>	<b>112.001</b>	<b>381.608</b>	<b>25.053</b>	<b>586.518</b>	<b>1.206.902</b>
<b>Ukupno sveobuhvatna dobit za godinu</b>						
Promjena fer vrijednosti financijske imovine raspoložive za prodaju, neto od realiziranih iznosa i umanjenja vrijednosti (bilješka 1.22c)	-	-	(113.823)	-	-	(113.823)
Odgođeni porez po promjenama fer vrijednosti financijske imovine raspoložive za prodaju, neto od realiziranih iznosa i umanjenja vrijednosti (bilješke 1.17 i 1.22c)	-	-	20.488	-	-	20.488
<i>Ostala sveobuhvatna dobit</i>	-	-	(93.335)	-	-	(93.335)
<i>Dobit za godinu</i>	-	-	-	-	106.550	106.550
<b>Ukupno sveobuhvatna dobit za godinu</b>	-	-	(93.335)	-	106.550	13.215
<b>Transakcije s vlasnicima priznate direktno u kapitalu</b>						
Isplaćene dividende	-	-	-	-	(202.546)	(202.546)
<b>Stanje na dan 31. prosinca 2021.</b>	<b>101.722</b>	<b>112.001</b>	<b>288.273</b>	<b>25.053</b>	<b>490.522</b>	<b>1.017.571</b>
<b>Stanje na dan 1. siječnja 2022.</b>	<b>101.722</b>	<b>112.001</b>	<b>288.273</b>	<b>25.053</b>	<b>490.522</b>	<b>1.017.571</b>
<b>Ukupno sveobuhvatna dobit za godinu</b>						
Promjena fer vrijednosti financijske imovine raspoložive za prodaju, neto od realiziranih iznosa i umanjenja vrijednosti (bilješka 1.22c)	-	-	(634,173)	-	-	(634,173)
Odgođeni porez po promjenama fer vrijednosti financijske imovine raspoložive za prodaju, neto od realiziranih iznosa i umanjenja vrijednosti (bilješke 1.17 i 1.22c)	-	-	114.151	-	-	114.151
<i>Ostala sveobuhvatna dobit</i>	-	-	(520,022)	-	-	(520,022)
<i>Dobit za godinu</i>	-	-	-	-	127.888	127.888
<b>Ukupno sveobuhvatna dobit za godinu</b>	-	-	(520,022)	-	127.888	(392,134)
<b>Stanje na dan 31. prosinca 2022.</b>	<b>101.722</b>	<b>112.001</b>	<b>(231.749)</b>	<b>25.053</b>	<b>618.410</b>	<b>625.437</b>

# Izvještaji o novčanom toku

za godinu koja je završila 31. prosinca

	Bilješke	Grupa 2022 000 kn	Grupa 2021 000 kn	Društvo 2022 000 kn	Društvo 2021 000 kn
<b>Novčani tokovi iz poslovnih aktivnosti</b>					
Dobit nakon poreza		<b>128.270</b>	106.890	<b>127.888</b>	106.550
Usklađenja:		-		-	
-Porez	-	<b>28.293</b>	18.550	<b>28.283</b>	18.514
-Amortizacija nekretnina i opreme	1.29	<b>13.019</b>	13.845	<b>12.908</b>	13.633
-Amortizacija ulaganja u nekretnine	1.31	<b>1.259</b>	1.270	<b>1.259</b>	1.270
-Amortizacija ostale nematerijalne imovine	1.29	<b>17.889</b>	20.228	<b>16.859</b>	18.317
-Neto gubici od tečajnih razlika na financijskoj imovini	1.32	<b>7.192</b>	4.489	<b>7.677</b>	4.751
-Gubitak po otpisu nematerijalne imovine	1.10	-	414	-	414
-Dobitak od prodaje nekretnina i opreme		<b>(24)</b>	(809)	<b>(25)</b>	(809)
-Neto gubici (dobici) od financijske imovine po fer vrijednosti kroz račun dobiti i gubitka i raspoložive za prodaju	1.25	<b>85.644</b>	(31.534)	<b>71.705</b>	(23.037)
-Gubici od umanjenja vrijednosti financijske imovine	1.31	<b>9.439</b>	5.968	<b>9.439</b>	5.968
-Gubici (ukidanje) od umanjenja vrijednosti potraživanja od osiguranja i ostale imovine	1.18	<b>3.911</b>	(420)	<b>3.911</b>	(420)
-Prihodi od kamata i dividendi	1.25	<b>(96.403)</b>	(103.906)	<b>(94.189)</b>	(90.501)
<b>Promjene poslovne imovine i obveza</b>					
Promjena u razgraničenim troškovima pribave	1.28	<b>(2.385)</b>	3.898	<b>(2.385)</b>	3.898
Neto povećanje ulaganja koja se drže do dospelosti		<b>(414.973)</b>	-	<b>(416.718)</b>	-
Neto smanjenje/(povećanje) ulaganja raspoloživih za prodaju		<b>353.998</b>	51.847	<b>355.764</b>	51.847
Neto (povećanje)/smanjenje financijske imovine po fer vrijednosti kroz račun dobiti i gubitka		<b>(152.826)</b>	68.353	<b>(140.583)</b>	42.378
Neto smanjenje zajmova i potraživanja		<b>13.511</b>	53.500	<b>13.911</b>	53.614
Neto smanjenje/(povećanje) udjela reosiguranja u tehničkim pričuvama		<b>26.185</b>	37.358	<b>26.185</b>	37.358
Neto (povećanje)/smanjenje potraživanja od osiguranja i ostale imovine		<b>(83.395)</b>	10.696	<b>(83.316)</b>	(6.802)
Neto povećanje/(smanjenje) tehničkih pričuva		<b>107.705</b>	(82.254)	<b>107.705</b>	(82.254)
Neto povećanje/(smanjenje) obveza iz osiguranja i ostalih obveza		<b>(12,384)</b>	56,917	<b>23,983</b>	71,869
<b>Neto novac iz poslovnih aktivnosti prije poreza na dobit</b>		<b>33.925</b>	235.300	<b>70.261</b>	226.558
Primici od kamata					
Primici od dividendi i povrata - upravljačkih naknada		<b>52.876</b>	101.498	<b>50.682</b>	99.736
		<b>7.302</b>	12.705	<b>7.302</b>	12.705
Plaćeni porez na dobit					
		<b>(21.211)</b>	(12.591)	<b>(21.171)</b>	(12.591)
<b>Neto novac iz poslovnih aktivnosti</b>		<b>72.892</b>	336.912	<b>107.074</b>	326.408
<b>Novčani tokovi iz ulagačkih aktivnosti</b>					
Stjecanje nekretnina i opreme	1.10				
Stjecanje ostale nematerijalne imovine	1.13	<b>(1.654)</b>	(427)	<b>(676)</b>	(397)
Povećanje ulaganja u nekretnine	1.11	<b>(9.490)</b>	(3.868)	<b>(8.775)</b>	(3.764)
Primici od prodaje materijalne imovine i opreme		<b>21</b>	1.185	<b>21</b>	1.185
Povećanje ulaganja u podružnice iskazane po fer vrijednosti	1.14	-	-	<b>(156.205)</b>	(118.747)
Smanjenje ulaganja u podružnice iskazane po fer vrijednosti	1.14	-	-	<b>95.838</b>	119.937
<b>Neto novac od ulagačkih aktivnosti</b>		<b>(11.123)</b>	(3.110)	<b>(69.797)</b>	(1.786)
Plaćanje obveze za najam		<b>(11.177)</b>	(10.908)	<b>(11.177)</b>	(10.908)
Isplata dividendi	1.22f	-	(202.546)	-	(202.546)
<b>Neto novac iz financijskih aktivnosti</b>		<b>(11.177)</b>	(213.454)	<b>(11.177)</b>	(213.454)
Neto povećanje/(smanjenje) novca i novčanih ekvivalenata		<b>50.592</b>	120.348	<b>26.100</b>	111.168
Novac i novčani ekvivalenti na dan 1. siječnja		<b>234.581</b>	114.233	<b>182.126</b>	70.958
<b>Novac i novčani ekvivalenti na dan 31. prosinca</b>	1.19	<b>285.173</b>	234.581	<b>208.226</b>	182.126

# Bilješke uz financijske izvještaje

## 1.1 Društvo koje je predmet izvještavanja

Allianz Hrvatska d.d. („Društvo”) sa sjedištem u Heinzelovoj 70, Zagreb je dioničko društvo osnovano i sa sjedištem u Republici Hrvatskoj. Društvo je matično društvo Grupe Allianz Hrvatska („Grupa”).

Društvo je mješovito osiguravajuće društvo koje nudi proizvode životnog i neživotnog osiguranja u Republici Hrvatskoj, regulirano od strane Hrvatske agencije za nadzor financijskih usluga („HANFA” ili „Agencija”).

Jedini vlasnik Društva (100% glasačkih prava) je Allianz Holding eins Holding GmbH, Beč, Austrija (2021: Allianz New Europe Holding, Beč, Austrija s 83.2% glasačkih prava). Allianz Holding eins Holding GmbH je dana 14. listopada 2022. otkupio manjinski udio od Zagrebačke banke d.d. od 16,8% čime je postao 100%-tni vlasnik Društva. Dana 7. listopada 2021. provedena je u registru Trgovačkog suda u Beču statusna promjena pripajanja kojom je društvo Allianz New Europe Holding GmbH pripojeno društvu Allianz Holding eins GmbH. Slijedom navedenog društvo Allianz Holding eins GmbH kao univerzalni pravni slijednik pripojenog društva postao je imatelj udjela u Društvu, a društvo Allianz New Europe Holding GmbH prestalo je postojati.

Krajnje matično Društvo je Allianz SE, dioničko društvo osnovano i sa sjedištem u Njemačkoj.

## 1.2 Osnova za pripremu

### (a) Izjava o usklađenosti

Ovi financijski izvještaji sastoje se od nekonsolidiranih i konsolidiranih financijskih izvještaja Društva.

Nekonsolidirani i konsolidirani financijski izvještaji pripremljeni su u skladu s Međunarodnim standardima financijskog izvještavanja usvojenim od strane Europske unije („MSFI usvojeni od EU”).

Financijski izvještaji odobreni su za izdavanje od strane Uprave 25. travnja 2023. godine. Financijski izvještaji se pripremaju na engleskom i hrvatskom jeziku.

### (b) Osnova mjerenja

Financijski izvještaji sastavljeni su na osnovi povijesnog ili amortiziranog troška osim za sljedeću imovinu koja se iskazuje po fer vrijednosti: financijska imovina koja se drži radi trgovanja, financijska imovina i obveze inicijalno određeni po fer vrijednosti kroz račun dobiti i gubitka, financijska imovina raspoloživa za prodaju i ulaganja u podružnice iskazane po fer vrijednosti.

### (c) Funkcionalna i prezentacijska valuta

Stavke uključene u financijske izvještaje svakog od subjekata grupe mjere se korištenjem valute primarnog gospodarskog okruženja u kojem subjekt posluje („funkcionalna valuta”). Konsolidirani financijski izvještaji prikazani su u hrvatskim kunama („HRK“), što je funkcionalna i valuta prezentacije Allianz Hrvatska d.d.

### (d) Korištenje prosudbi i procjena

Priprema financijskih izvještaja u skladu s MSFI-jevima usvojenim od strane EU zahtijeva od rukovodstva donošenje prosudbi, procjena i pretpostavki koje utječu na primjenu politika i iskazane iznose imovine, obveza, prihoda i rashoda. Procjene i uz njih vezane pretpostavke zasnivaju se na povijesnom iskustvu i raznim drugim čimbenicima za koje se smatra da su razumni u danim uvjetima i uz raspoložive informacije na datum izrade financijskih izvještaja, a rezultat kojih čini osnovu za prosuđivanje knjigovodstvene vrijednosti imovine i obveza koja nije lako utvrdiva iz drugih izvora. Stvarni rezultati mogu se razlikovati od ovih procjena.

Procjene i uz njih vezane pretpostavke kontinuirano se pregledavaju. Izmjene računovodstvenih procjena priznaju se u razdoblju u kojem je procjena izmijenjena i budućim razdobljima, ako izmjena utječe i na njih.

Informacije o prosudbama rukovodstva koje se odnose na primjenu MSFI-jeva usvojenih od strane EU, i koje imaju značajan utjecaj na financijske izvještaje i informacije o procjenama sa znatnim rizikom mogućeg značajnog usklađenja u idućoj godini, objavljene su u bilješci 1.4.

## 1.2 Osnova za pripremu (nastavak)

### (e) Konsolidacija

Konsolidirani financijski izvještaji obuhvaćaju Društvo i njegove podružnice (zajedno „Grupa“).

#### *Poslovna spajanja*

Grupa priznaje poslovna spajanja koristeći metodu stjecanja kada je kontrola stvarno prenesena na Grupu. Naknada za stjecanje u pravilu se mjeri po fer vrijednosti, kao i stečena neto imovina koju je moguće posebno prepoznati. Goodwill koji nastaje kod stjecanja se jednom godišnje provjerava radi umanjenja vrijednosti. Negativni goodwill koji nastaje u slučaju povoljne kupnje se priznaje odmah u računu dobiti i gubitka. Transakcijski se troškovi priznaju u trenutku nastanka u računu dobiti ili gubitka, osim kada se odnose na izdavanje dužničkih ili vlasničkih vrijednosnih papira. Prenesena naknada ne uključuje iznose vezane uz podmirenje odnosa koji su postojali prije datuma stjecanja. Takvi iznosi u pravilu se priznaju u računu dobiti i gubitka.

Svaka potencijalna naknada mjeri se po fer vrijednosti na datum stjecanja. Ako je obveza plaćanja potencijalne naknade, koja zadovoljava definiciju financijskog instrumenta, klasificirana kao vlasnički instrument, onda se ne mjeri ponovno i namira se priznaje u kapitalu. U protivnom, naknadne promjene fer vrijednosti potencijalne naknade priznaju se u računu dobiti i gubitka. Ukoliko je potrebno zamijeniti nagrade vezane uz plaćanja povezana s vlasničkim instrumentima (zamjenske nagrade) za nagrade zaposlenika stjecatelja (stjecateljeve nagrade), tada je cijeli ili samo dio iznosa stjecateljeve zamjenske nagrade uključen u određivanje prenesene naknade vezane za poslovno spajanje. Ova odluka se temelji na usporedbi tržišnog mjerenja zamjenske nagrade i tržišnog mjerenja stjecateljeve nagrade do mjere do koje se zamjenske nagrade odnose na usluge prije poslovnog spajanja.

#### *Podružnice*

Podružnice su sva društva pod kontrolom Grupe. Grupa ima kontrolu nad društvom kada ima pravo na povrate od ulaganja u društvo i mogućnost djelovanja na te povrate kroz utjecaj koji ima nad društvom. Financijski izvještaji svih podružnica se uključuju u konsolidirane financijske izvještaje od datuma kada je kontrola prenesena na Društvo i isključuju od datuma prestanka kontrole.

Društvo ima ulaganja u investicijske fondove pod upravljanjem podružnice Društva Allianz Invest d.o.o. Društvo je ponovno preispitalo svoj prethodni zaključak o konsolidaciji fondova kojima upravlja tvrtka kóer Allianz Invest. Na temelju činjenice da Društvo u smislu MSFI 10 ima kontrolu nad tim fondovima kroz vlasništvo nad društvom Allianz Invest te ili većinu investicijskih udjela je najveći pojedinačni udjelničar, Društvo nastavlja konsolidirati ove fondove.

U svojim nekonsolidiranim financijskim izvještajima, Društvo iskazuje svoja ulaganja u investicijske fondove po fer vrijednosti i klasificira ih kao financijsku imovinu koju je Uprava pri početnom priznavanju rasporedila u kategoriju po fer vrijednosti kroz račun dobiti i gubitka i kao financijsku imovinu raspoloživu za prodaju. Računovodstvene politike primjenjive na ulaganja u podružnice iskazana po fer vrijednosti objavljene su u bilješci 1.3 d). Ostale podružnice prikazuju se po trošku stjecanja umanjeno za eventualne gubitke od umanjenja vrijednosti u nekonsolidiranim financijskim izvještajima Društva.

Sve bilješke u financijskim izvještajima koje se odnose na ugovore o osiguranju jednake su za Društvo i Grupu.

Društvo je započelo sa poslovanjem na slovenskom tržištu u 2018. godini otvaranjem inozemne podružnice. Financijski izvještaji podružnice u Sloveniji u potpunosti su konsolidirani sa financijskim izvještajima Društva.

#### *Nekontrolirajući interesi*

Nekontrolirajući interesi temelje se na proporcionalnom iznosu neto imovine podružnice na dan stjecanja. Promjene udjela Grupe u podružnici koje ne rezultiraju gubitkom kontrole se obračunavaju kao transakcije unutar kapitala i rezervi.

Nekontrolirajući interesi u podružnicama uključeni su u ukupan kapital i rezerve Grupe izuzev onih nekontrolirajućih interesa koji predstavljaju udio u neto imovini investicijskih fondova koja pripada ostalim udjelničarima u tim fondovima, koji se klasificiraju kao financijske obveze. Financijske obveze se mjere po fer vrijednosti temeljem vrijednosti investicijskog portfelja fondova.

#### *Gubitak kontrole*

U trenutku gubitka kontrole Grupa prestaje priznavati imovinu i obveze podružnice, udjele manjinskih dioničara i ostale elemente kapitala i rezervi koji se odnose na podružnicu. Eventualni višak ili manjak koji proizlazi iz prestanka kontrole priznaje se kroz dobit ili gubitak. Ako Grupa zadržava udio u bivšoj podružnici, taj se udio iskazuje po fer vrijednosti na dan prestanka kontrole.

## 1.2 Osnova za pripremu (nastavak)

### (e) Konsolidacija (nastavak)

#### *Transakcije eliminirane u konsolidaciji*

Stanja i transakcije unutar Grupe kao i svi nerealizirani prihodi i troškovi proizašli iz međukompanijskih transakcija, se eliminiraju. Nerealizirani dobiti od transakcija s osnove ulaganje u pridružena društva su eliminirani iz ulaganja u visini udjela Grupe u pridruženom društvu. Nerealizirani gubici se eliminiraju na identičan način kao i nerealizirani dobiti, ali samo u mjeri u kojoj ne postoji dokaz o umanju vrijednosti.

### (f) Preračunavanje stranih valuta

Transakcije u stranim valutama preračunavaju se u funkcionalnu valutu po tečaju važećem na dan transakcije. Monetarna imovina i obveze denominirani u stranoj valuti preračunavaju se u funkcionalnu valutu prema tečaju važećem na datum izvještavanja. Nemonetarna imovina i obveze denominirani u stranoj valuti, koji se mjere po fer vrijednosti, preračunavaju se u funkcionalnu valutu prema važećem tečaju na dan kada je utvrđena njihova fer vrijednost. Nemonetarna imovina i obveze denominirani u stranoj valuti, koji se mjere po povijesnom trošku, preračunavaju se po važećem tečaju na dan transakcije i ne preračunavaju se ponovo. Tečajne razlike proizašle iz preračunavanja priznaju se kroz dobit ili gubitak, osim tečajnih razlika proizašlih iz preračunavanja vlasničkih vrijednosnih papira raspoloživih za prodaju, koji se priznaju u ostaloj sveobuhvatnoj dobiti (navedeno ispod).

Promjene fer vrijednosti monetarnih (dužničkih) vrijednosnica denominiranih u ili vezanih uz stranu valutu klasificiranih kao raspoložive za prodaju, raščlanjuju se na tečajne razlike proizašle iz promjena amortiziranog troška vrijednosnice i druge promjene knjigovodstvene vrijednosti vrijednosnice. Tečajne razlike priznaju se kroz dobit ili gubitak kao dobiti i gubici od tečajnih razlika nastalih kod revalorizacije monetarne imovine i obveza i prikazuju unutar prihoda ili troškova od ulaganja. Ostale promjene knjigovodstvene vrijednosti priznaju se u ostaloj sveobuhvatnoj dobiti. Tečajne razlike od svođenja na fer vrijednost nemonetarne financijske imovine denominirane u ili vezane uz strane valute, klasificirane kao imovina raspoloživa za prodaju, priznaju se u ostaloj sveobuhvatnoj dobiti, zajedno s drugim pripadajućim promjenama u fer vrijednosti.

Najznačajnija strana valuta u kojoj Grupa drži imovinu i obveze je euro. Tečajevi koji su se koristili za preračunavanje na dan 31. prosinca 2022. bili su 1 EUR = 7,5345 kn (31. prosinca 2021.: 1 EUR = 7,517174 kn) i 1 USD = 6,643548 kn (31. prosinca 2021.: 1 USD = 6,139039 kn).

## 1.3 Značajne računovodstvene politike

### (a) Nekretnine i oprema

Nekretnine i oprema su materijalna imovina koja se drži s namjerom upotrebe u svrhu pružanja usluga i u druge administrativne svrhe.

#### *Priznavanje i mjerenje*

Nekretnine i oprema mjere se po trošku nabave umanjenom za akumuliranu amortizaciju i gubitke od umanjenja vrijednosti.

Troškovi nabave uključuju izdatke koji se direktno odnose na nabavku imovine. Kada dijelovi imovine i opreme imaju različiti korisni vijek upotrebe, isti se prikazuju kao zasebne pozicije (glavne komponente) nekretnina i opreme.

#### *Reklasifikacija u ulaganje u nekretnine*

Kada se nekretnina prestane koristiti za vlastite potrebe i ona postane ulaganje u nekretnine, takva nekretnina se reklasificira u ulaganja u nekretnine.

#### *Naknadni troškovi*

Troškovi zamjene dijela nekretnina i opreme priznaju se u knjigovodstveni iznos imovine samo ako je vjerojatno da će buduće ekonomske koristi povezane s imovinom pritićati u Grupi i ako se trošak nabave može pouzdano izmjeriti. Troškovi svakodnevnih popravaka na nekretninama i opremi priznaju se u dobiti ili gubitku kako nastaju.



## 1.3 Značajne računovodstvene politike (nastavak)

### (a) Nekretnine i oprema (nastavak)

#### Amortizacija

Amortizacija se priznaje u dobiti ili gubitku linearnom metodom tijekom procijenjenog korisnog vijeka upotrebe pojedinih dijelova nekretnina i opreme. Zemljište i imovina koja je nabavljena, ali još uvijek nije stavljena u upotrebu ne podliježe obračunu amortizacije.

Procijenjeni korisni vijek upotrebe prikazan je u nastavku:

	2022.	2021.
• Zgrade	40 godina	40 godina
• Automobili	5 godina	5 godina
• Namještaj	5 godine	5 godine
• Ostala oprema	4 godina	4 godina

Korisni vijek upotrebe i rezidualna vrijednost preispituju se i usklađuju, ukoliko je potrebno, na svaki datum izvještavanja.

U slučaju da je knjigovodstveni iznos imovine veći od procijenjenog nadoknadivog iznosa, razlika se otpisuje do nadoknadivog iznosa.

Metoda amortizacije te procijenjeni korisni vijek upotrebe preispituju se na svaki datum izvještavanja i po potrebi usklađuju.

Dobici i gubici od otuđenja utvrđuju se uspoređujući ostvarenu prodajnu cijenu i knjigovodstvenu vrijednost imovine te se uključuju u dobiti ili gubitak.

### (b) Imovina pod najmom

Najmovi se priznaju kao imovina s pravom korištenja i pripadajuća obveza na dan kada je imovina u najmu dostupna za upotrebu.

Na dan početka, obveze za najam priznaju se u iznosu jednakom sadašnjoj vrijednosti budućih plaćanja najma za predmetnu imovinu s pravom korištenja tijekom trajanja najma:

- fiksna plaćanja, umanjena za sve izravne troškove zakupa;
- varijabilne isplate najma koje se temelje na indeksu ili stopi;
- iznosi za koje se očekuje da će ih Društvo platiti prema garancijama zaostale vrijednosti;
- prodajna cijena opcije kupovine ako je izvjesno da će Društvo iskoristiti tu opciju;
- plaćanje penala za raskid najma, ako uvjeti najma sadržavaju ovu opciju. Plaćanja zakupa diskontiraju se korištenjem kamatne stope koja se podrazumijeva u najmu, ako se ta stopa može lako odrediti, ili inkrementalne stope posudbe Društva.

Svako plaćanje najma raspoređuje se između financijskih troškova i obveze. Obveze iz najma naknadno se mjere metodom efektivne kamatne stope. Knjigovodstveni iznos obveze ponovno se mjeri tako da odražava bilo kakvo ponovno ocjenjivanje, izmjene uvjeta najma ili revidirane fiksne isplate.

Trajanje najma je neotkazivi period trajanja najma; razdoblja obuhvaćena opcijama za produljenje i raskid najma uključuju se u rok najma samo ako je dovoljno izvjesno da će se zakup produžiti ili ne ukinuti.

Imovina s pravom korištenja početno se mjeri po trošku koji sadrži sljedeće:

- iznos početnog mjerenja obveze za najam;
- bilo kakva plaćanja najma izvršena na ili prije datuma početka, umanjena za primljene poticaje za zakup;
- bilo koji početni izravni troškovi;
- troškovi obnove.

Nakon toga, imovina s pravo, korištenja mjeri se po trošku umanjenom za akumuliranu amortizaciju i sve akumulirane gubitke od umanjenja vrijednosti i usklađuje za ponovno mjerenje obveze za najam zbog ponovne procjene ili izmjene najma.

## 1.3 Značajne računovodstvene politike (nastavak)

### (b) Imovina pod najmom (nastavak)

Imovina s pravom korištenja amortizira se ono kraće između vijeka trajanja imovine i trajanja najma. Razdoblje amortizacije za imovinu s pravom korištenja je sljedeće:

- pravo korištenja poslovnih zgrada 15 godina
- pravo korištenja automobila 5 godina.

Plaćanja povezana sa svim kratkoročnim najmovima i određenim najmovima imovine male vrijednosti priznaju se pravocrtno kao trošak u računu dobiti ili gubitka. Društvo primjenjuje izuzeće za imovinu male vrijednosti u najmu, tj.; za sve ostale najmove imovine male vrijednosti, plaćanja povezana s tim najmovima biti će priznata kao trošak pravocrtno tijekom trajanja najma.

Kratkoročni najmovi su najmovi s rokom najma od 12 mjeseci ili kraćim.

Imovina male vrijednosti obuhvaća računala, tablete, mobilne telefone i sitnice iz uredskog namještaja. Na datum izvješćivanja kratkoročnim najmovima Grupa je također smatrala najam automobila, pa su plaćanja povezana s tim najmovima priznata kao trošak pravocrtnom metodom tijekom trajanja najma. Ukupni iznos preuzetih obveza Društva za kratkoročni najam iznosi 1.352 tisuće kuna.

### (c) Nematerijalna imovina

#### *Razgraničeni troškovi pribave – ugovori o osiguranju*

Troškovi pribave uključuju sve troškove nastale izravno i neizravno u vezi sa zaključivanjem novih ugovora o osiguranju i obnovom postojećih ugovora.

Razgraničeni troškovi pribave za neživotna osiguranja odnose se na provizije koje su plaćene agentima i plaće djelatnika zaposlenih u pribavi nastale pri zaključivanju polica osiguranja tijekom financijske godine, ali koje se odnose na iduću financijsku godinu, kao i varijabilne troškove izdavanja polica. Opći troškovi prodaje se ne razgraničavaju.

Za poslove neživotnih osiguranja, razgraničeni troškovi pribave na datum izvještavanja izračunavaju se usporedbom pričuva za prijenosne premije na datum izvještavanja s bruto premijama policiranim tijekom godine razgraničavajući usporedivi dio troškova pribave.

Za poslove životnih osiguranja, troškovi pribave uključeni su u izračun pričuva životnog osiguranja temeljem Zillmerizacije te se ne priznaju kao posebna pozicija na datum izvještavanja.

Nadoknadivi iznos razgraničenih troškova pribave se procjenjuje na svaki datum izvještavanja kao dio testa adekvatnosti obveza.

#### *Istraživanje i razvoj*

Troškovi istraživanja koja za cilj imaju otkrivanje novog znanstvenog ili stručnog znanja ili razumijevanja priznaje se u dobiti ili gubitku kako nastaju.

Razvojne aktivnosti uključuju plan ili dizajn za proizvodnju novih ili značajno poboljšanih proizvoda ili procesa. Trošak razvoja kapitalizira se samo onda kada se troškovi razvoja mogu pouzdano mjeriti, proizvod ili proces su tehnički i tržišno održivi, kada su buduće ekonomske koristi vjerojatne i Grupa namjerava dovršiti i koristiti ili prodati imovinu te za to ima dovoljne resurse. Kapitalizirani trošak uključuje trošak materijala, izravne troškove osoblja i fiksne troškove koji se mogu izravno povezati s pripremom imovine za predviđenu upotrebu. Ostali troškovi razvoja priznaju se u dobiti ili gubitku kako nastaju. Grupa kapitalizira isključivo troškove razvoja software-a. Kapitalizirani troškovi razvoja software-a mjere se po trošku nabave umanjenom za akumuliranu amortizaciju i akumulirane gubitke od umanjenja vrijednosti, ukoliko postoje, isto kao i za nabavljeni software.

#### *Goodwill*

Goodwill koji nastaje stjecanjem predstavlja višak troška stjecanja u odnosu na udio Grupe u fer vrijednosti stečene neto imovine, koju je moguće posebno prepoznati na datum kupnje, uključujući i nematerijalnu imovinu. Goodwill nastao prilikom stjecanja podružnice uključen je u nematerijalnu imovinu. Najmanje jednom godišnje goodwill se provjerava radi umanjenja vrijednosti. Gubici od umanjenja vrijednosti goodwill-a naknadno se ne ukidaju kroz dobit ili gubitak. Dobici i gubici od prodaje subjekta uključuju i knjigovodstvenu vrijednost goodwill-a, koji se odnosi na prodani subjekt.

## 1.3 Značajne računovodstvene politike (nastavak)

### (c) Nematerijalna imovina (nastavak)

#### *Ostala nematerijalna imovina*

Ostala nematerijalna imovina kupljena od strane Grupe, koja ima konačan vijek upotrebe, iskazuje se po nabavnoj vrijednosti umanjenoj za akumuliranu amortizaciju i gubitke od umanjenja vrijednosti. Ostala nematerijalna imovina sastoji se od interno razvijenog software-a, kupljenog kompjuterskog software-a i ekskluzivnog distribucijskog prava.

Ekskluzivno distribucijsko pravo predstavlja ekskluzivno pravo za 15-godišnju distribuciju proizvoda osiguranja preko banko kanala inicijalno priznato u ukupnom iznosu kao nepovratna naknada (upfront fee).

#### *Naknadna kapitalizacija*

Naknadni troškovi kapitaliziraju se samo ako povećavaju buduće ekonomske koristi od imovine na koju se odnose te se mogu pouzdano kvantificirati. Svi ostali troškovi priznaju se u dobiti ili gubitku kako nastaju.

#### *Amortizacija*

Amortizacija se priznaje u dobiti ili gubitku linearnom metodom tijekom procijenjenog korisnog vijeka upotrebe nematerijalne imovine, od dana kada je raspoloživa za upotrebu. Imovina koja nije stavljena u upotrebu se ne amortizira. Procijenjeni korisni vijek upotrebe prikazan je u nastavku:

	2022.	2021.
• Interno razvijeni softver	5 godina	5 godina
• Kupljeni kompjuterski softver	5 godina	5 godina
• Ekskluzivno distribucijsko pravo	15 godina	15 godina

Korisni vijek upotrebe provjerava se i korigira, ukoliko je potrebno, na svaki datum izvještavanja. Dobici i gubici od otuđenja utvrđuju se uspoređujući ostvarenu prodajnu cijenu i knjigovodstvenu vrijednost imovine te se uključuju u dobit ili gubitak.

### (d) Ulaganja u nekretnine

Ulaganja u nekretnine obuhvaćaju ulaganja s namjerom ostvarivanja zarade od najamnine i/ili porasta tržišne vrijednosti.

Ulaganja u nekretnine iskazana su po trošku nabave umanjenom za akumuliranu amortizaciju i gubitke od umanjenja vrijednosti. Trošak nabave uključuje izdatke koji se mogu izravno povezati sa stjecanjem ulaganja u nekretnine.

Sva ulaganja u nekretnine, osim imovine u pripremi i zemljišta koji predstavlja dio ulaganja u nekretnine, amortiziraju se linearnom metodom u toku procijenjenog korisnog vijeka upotrebe imovine kako slijedi:

	2022.	2021.
• Ulaganja u nekretnine	40 godina	40 godina

## 1.3 Značajne računovodstvene politike (nastavak)

### (e) Financijski instrumenti

#### Klasifikacija

Grupa raspoređuje svoje financijske instrumente u sljedeće kategorije: financijska imovina i financijske obveze po fer vrijednosti kroz račun dobiti i gubitka, zajmovi i potraživanja, financijska imovina raspoloživa za prodaju, ulaganja koja se drže do dospelosti i ostale financijske obveze. Klasifikacija ovisi o namjeri s kojom su financijska imovina i financijske obveze stečeni. Rukovodstvo određuje klasifikaciju financijske imovine i financijskih obveza prilikom početnog priznavanja i ukoliko je prikladno, ponovno je procjenjuje na svaki datum izvještavanja.

#### *Financijska imovina i financijske obveze po fer vrijednosti kroz račun dobiti i gubitka*

Financijska imovina i financijske obveze po fer vrijednosti kroz račun dobiti i gubitka predstavljaju financijsku imovinu klasificiranu kao imovinu koja se drži radi trgovanja kao i onu koju je Grupa inicijalno odredila po fer vrijednosti kroz račun dobiti i gubitka. Derivativi se klasificiraju kao imovina koja se drži radi trgovanja. Grupa ne koristi računovodstvo zaštite.

Kao što je gore navedeno, ova kategorija ima dvije potkategorije: financijske instrumente koji se drže radi trgovanja i one koje je rukovodstvo inicijalno odredilo po fer vrijednosti kroz račun dobiti i gubitka. Imovina i obveze za trgovanje obuhvaćaju imovinu i obveze koje je Grupa stekla ili koji su nastali uglavnom radi prodaje ili ponovne kupnje u kratkom roku ili se drže kao dio portfelja koji se vodi u svrhu kratkoročnog stjecanja dobiti ili pozicije.

Grupa određuje financijsku imovinu i obveze u kategoriju po fer vrijednosti kroz račun dobiti i gubitka kada:

- se imovinom ili obvezama upravlja, procjenjuje ih se i o njima interno izvještava na osnovi fer vrijednosti; ili
- raspoređivanje uklanja ili znatno umanjuje računovodstvenu neusklađenost koja bi inače nastala; ili
- imovina ili obveze sadrže ugrađeni derivativ koji znatno utječe na gotovinske tokove koji bi inače proizašli iz ugovora.

Financijski instrumenti po fer vrijednosti kroz račun dobiti i gubitka uključuju udjele u investicijskim fondovima, dužničke vrijednosnice i vrijednosnice vezane uz vlasničke instrumente za vlastiti račun i za račun osiguranika.

#### *Zajmovi i potraživanja*

Zajmovi i potraživanja su nederivativna financijska imovina koja ima fiksna ili određiva plaćanja te koja ne kotira na aktivnom tržištu osim:

- one koju subjekt namjerava prodati odmah ili u kratkom roku, koja će biti klasificirana kao financijska imovina koja se drži radi trgovanja, i one koju rukovodstvo po inicijalnom priznavanju rasporedi kao imovinu po fer vrijednosti kroz račun dobiti i gubitka;
- one koju subjekt nakon inicijalnog priznavanja rasporedi kao raspoloživu za prodaju; ili
- one za koju subjekt vjerojatno neće povratiti glavninu početno uložene vrijednosti, osim one nastale zbog pogoršanja kreditne sposobnosti, koja će biti klasificirana kao raspoloživa za prodaju.

Zajmovi i potraživanja nastaju kada Grupa odobrava novčana sredstva komitentima bez namjere trgovanja s tim potraživanjima te uključuju depozite kod banaka, hipotekarne zajmove i zajmove osiguranicima životnih osiguranja.

## 1.3 Značajne računovodstvene politike (nastavak)

### e) Financijski instrumenti(nastavak)

#### *Ulaganja koja se drže do dospijea*

Ulaganja koja se drže do dospijea su nederivativna financijska imovina koja ima fiksna ili odrediva plaćanja i fiksno dospijee, za koju Grupa ima pozitivnu namjeru i sposobnost držanja do dospijea. Svaka prodaja ili reklasifikacija značajnijeg iznosa unutar ulaganja koja se drže do dospijea, a prije dana dospijea, uzrokovala bi reklasifikaciju ukupnog portfelja ulaganja koja se drže do dospijea u imovinu raspoloživu za prodaju te onemogućila Grupi klasificiranje vrijednosnih papira u kategoriju ulaganja koja se drže do dospijea u tekućoj i naredne dvije financijske godine. Navedena kategorija uključuje dužničke vrijednosnice.

#### *Financijska imovina raspoloživa za prodaju*

Financijska imovina raspoloživa za prodaju je nederivativna financijska imovina koja je raspoređena u ovu kategoriju ili nije raspoređena niti u jednu drugu kategoriju. Financijska imovina raspoređena kao raspoloživa za prodaju namjerava se držati na neodređeno vrijeme, ali se može prodati u svrhu održavanja likvidnosti ili u slučaju promjena kamatnih stopa, tečajeva ili cijena vlasničkih instrumenata. Financijska imovina raspoloživa za prodaju uključuje ulaganja u dužničke i vlasničke vrijednosnice te udjele u investicijskim fondovima.

#### *Ostale financijske obveze*

Ostale financijske obveze su sve one financijske obveze koje nisu raspoređene u kategoriju po fer vrijednosti kroz račun dobiti i gubitka. Grupa nema financijskih obveza raspoređenih po fer vrijednosti kroz račun dobiti i gubitka, izuzev obveza za index-linked proizvode, kao što je opisano u računovodstvenoj politici 1.3 (x). Obveze nastale po ugovorima o osiguranju računovodstveno se vode u skladu s *MSFI 4 Ugovori o osiguranju*. Ostale financijske obveze iskazane su u izvještaju o financijskom položaju pod stavkom Obveze iz ugovora o osiguranju, ostale obveze i odgođeni prihodi.

#### **Reklasifikacija**

Tijekom 2021. nije bilo reklasifikacije dužničkih vrijednosnica iz kategorije raspoloživo za prodaju u kategoriju koja se drži do dospijea. U prethodnim godinama Grupa je reklasificirala dio vrijednosnica raspoloživih za prodaju, za koje je imala namjeru i mogućnost držanja do dospijea, u ulaganja koja se drže do dospijea. Prilikom reklasifikacije financijske imovine raspoložive za prodaju u ulaganja koja se drže do dospijea, fer vrijednost financijske imovine raspoložive za prodaju na dan reklasifikacije postaje novi amortizirani trošak. Nakon reklasifikacije financijske imovine s fiksnim dospijecom, svaki dobitak ili gubitak prethodno priznat kao dio ostale sveobuhvatne dobiti te razlika između novonastalog troška i iznosa po dospijecu, amortizira se tijekom preostalog trajanja financijske imovine metodom efektivne kamatne stope. Za financijsku imovinu bez utvrđenog dospijea svaki dobitak ili gubitak prethodno priznat u ostaloj sveobuhvatnoj dobiti se reklasificira iz ostale sveobuhvatne dobiti u dobit ili gubitak isključivo u trenutku prodaje financijske imovine ili umanjenja njene vrijednosti. Utjecaj ove reklasifikacije je prikazan u bilješci 1.15 (b).

#### **Priznavanje i prestanak priznavanja**

Uobičajene kupnje i prodaje financijske imovine i financijskih obveza po fer vrijednosti kroz račun dobiti i gubitka, ulaganja koja se drže do dospijea i financijske imovine raspoložive za prodaju, priznaju se na datum trgovanja, odnosno datum kada se Grupa obveže na kupnju ili prodaju instrumenta. Zajmovi i potraživanja i financijske obveze koje se vode po amortiziranom trošku priznaju se u trenutku nastanka ugovornog odnosa.

Grupa prestaje priznavati financijsku imovinu (u cijelosti ili djelomično) kada isteknu prava na primitke gotovinskih tokova od financijskog instrumenta ili kada izgubi kontrolu nad ugovornim pravima nad financijskom imovinom. Navedeno se događa kada Grupa suštinski prenese sve rizike i koristi od vlasništva na drugi poslovni subjekt ili kada su prava ostvarena, predana ili istekla.

Grupa prestaje priznavati financijske obveze samo kada financijske obveze prestaju postojati, kada su ispunjene, otkazane ili istekle. Ukoliko se uvjeti financijskih obveza promjene, Grupa će prestati priznavati te obveze te će u istom trenutku priznati novu financijsku obvezu, pod novim uvjetima.

## 1.3 Značajne računovodstvene politike (nastavak)

### e) Financijski instrumenti(nastavak)

#### Početno i naknadno mjerenje

Financijska imovina i obveze se početno priznaju po fer vrijednosti uvećanoj, u slučaju financijske imovine ili obveza koji nisu iskazani po fer vrijednosti kroz račun dobiti i gubitka, za troškove transakcije koji se direktno povezuju sa stjecanjem ili izdavanjem financije imovine ili financijskih obveza.

Nakon početnog priznavanja, Grupa vrednuje financijske instrumente po fer vrijednosti kroz račun dobiti i gubitka i financijsku imovinu raspoloživu za prodaju po njihovoj fer vrijednosti, bez umanjenja za troškove prodaje. Ukoliko tržište za financijsku imovinu nije aktivno (i za vrijednosnice koje ne kotiraju) ili ako se, zbog drugih razloga, fer vrijednost ne može pouzdano utvrditi temeljem tržišne cijene, Grupa utvrđuje fer vrijednost korištenjem tehnika procjene. One uključuju korištenje cijena ostvarenih u nedavnim tržišnim transakcijama, pozivanje na druge u suštini slične instrumente i analizu diskontiranih novčanih tokova. Vlasničke vrijednosnice klasificirane kao raspoložive za prodaju koje nemaju kotiranu tržišnu cijenu na aktivnom tržištu i čija se fer vrijednost ne može pouzdano utvrditi, vrednuju se po trošku stjecanja umanjenom za umanjenje vrijednosti.

Zajmovi i potraživanja i ulaganja koja se drže do dospelosti vrednuju se po amortiziranom trošku umanjenom za umanjenja vrijednosti. Ostale financijske obveze vrednuju se po amortiziranom trošku. Premije i diskonti, uključujući početne transakcijske troškove, uključuju se u knjigovodstveni iznos pripadajućeg instrumenta te amortiziraju koristeći efektivnu kamatnu stopu tog instrumenta.

#### Dobici i gubici

Dobici i gubici proizašli iz promjene fer vrijednosti financijske imovine ili financijskih obveza po fer vrijednosti kroz račun dobiti i gubitka priznaju se u dobiti ili gubitku.

Dobici i gubici proizašli iz promjene fer vrijednosti financijske imovine raspoložive za prodaju priznaju se u ostaloj sveobuhvatnoj dobiti. Gubici od umanjenja vrijednosti, dobiti i gubici od tečajnih razlika, prihod od kamata te amortizacija premije ili diskonta metodom efektivne kamatne stope, za monetarnu imovinu raspoloživu za prodaju, priznaju se u dobiti ili gubitku.

Za ne monetarnu financijsku imovinu raspoloživu za prodaju, sve promjene u fer vrijednosti uključujući i one vezane uz tečajne razlike, priznaju se u ostaloj sveobuhvatnoj dobiti. Prilikom prodaje ili daljnjeg nepriznavanja financijske imovine raspoložive za prodaju, svi kumulirani dobiti ili gubici se prenose iz ostale sveobuhvatne dobiti u dobiti ili gubitak.

Prihod od kamata na monetarnu imovinu po fer vrijednosti kroz račun dobiti i gubitka se priznaje kao prihod od kamata po kuponskoj kamatnoj stopi.

Dobici i gubici od financijskih instrumenata koji se vrednuju po amortiziranom trošku mogu također nastati prilikom prestanka priznavanja ili umanjenja vrijednosti financijskog instrumenta i priznaju se kroz dobit ili gubitak.

Izdvojeno od dobitaka i gubitaka nastalih zbog promjene fer vrijednosti financijske imovine raspoložive za prodaju koji se priznaju u ostaloj sveobuhvatnoj dobiti, kako je gore navedeno, svi ostali dobiti i gubici i kamate se priznaju kroz dobit ili gubitak u stavkama „Prihodi od ulaganja“ i „Financijski troškovi“.

#### Principi mjerenja fer vrijednosti

Fer vrijednost utvrđuje se kao cijena koja se može ostvariti prodajom imovine ili platiti za prijenos obveze u redovnoj transakciji između tržišnih sudionika na datum mjerenja na glavnom tržištu ili u njegovom nedostatku, cijena koja se može ostvariti na najpovoljnijem tržištu na kojem Grupa ima pristup na datum mjerenja. Fer vrijednost obveze također odražava njezin rizik neizvršenja. Ukoliko je dostupna, Grupa mjeri fer vrijednost instrumenta koristeći kotiranu tržišnu cijenu tog instrumenta na aktivnom tržištu.

## 1.3 Značajne računovodstvene politike (nastavak)

### (e) Financijski instrumenti (nastavak)

#### Principi mjerenja fer vrijednosti (nastavak)

Sukladno regulativi Agencije i kako je u skladu s MSFI 13 koriste se sljedeće cijene:

- zatvaranje Bloomberg Generic (BGN) cijene za dužničke i vlasničke vrijednosne papire
- za investicijske fondove koristi se cijena udjela službeno kotirana i objavljena od strane društva za upravljanje koje upravlja pripadnim fondom.

Tržište se smatra aktivnim ukoliko se transakcije vezane za imovinu ili obveze obavljaju dovoljno učestalo i u dovoljnom volumenu koji bi omogućio stalne informacije o cijenama. Ukoliko kotirana cijena na aktivnom tržištu nije dostupna, Grupa koristi tehnike vrednovanja koje maksimiziraju korištenje relevantnih izravno i neizravno dostupnih tržišnih ulaznih podataka te minimiziraju korištenje izvedenih ulaznih podataka.

Najprikladniji dokaz fer vrijednosti financijskog instrumenta (osim derivatnih financijskih instrumenata) pri početnom priznavanju je u pravilu transakcijska cijena, odnosno fer vrijednost dane ili primljene naknade. Ukoliko Grupa utvrdi da se fer vrijednost pri početnom priznavanju razlikuje od transakcijske cijene pri čemu fer vrijednost nije određena cijenom koja kotira na tržištu, za identičnu imovinu ili obvezu, niti se temelji na tehnici procjene koja koristi samo izravno i neizravno dostupne tržišne podatke, financijski instrument će se početno mjeriti po fer vrijednosti koja je prilagođena kako bi se razlika između fer vrijednosti pri početnom priznavanju i transakcijske cijene anulirala (poništala). Nadalje, ta razlika se priznaje u dobiti ili gubitku, proporcionalno kroz vrijeme trajanja instrumenta ali ne i nakon što se za vrednovanje iskoriste izravno i neizravno dostupni tržišni podaci ili je transakcija završena. Na dan izvještavanja Društvo nije imalo takvih financijskih instrumenata.

#### Umanjenje vrijednosti financijske imovine

Grupa na svaki datum izvještavanja provjerava postoje li objektivni dokazi za umanjeње vrijednosti financijske imovine koja nije klasificirana po fer vrijednosti kroz račun dobiti i gubitka. Umanjenje vrijednosti financijske imovine provodi se ukoliko postoji objektivni dokaz da je nastupio događaj koji uzrokuje umanjeње vrijednosti nakon početnog priznavanja imovine te da navedeni događaj ima utjecaj na buduće novčane tokove od imovine, koji se može pouzdano procijeniti.

Objektivni dokaz umanjeња vrijednosti financijske imovine uključuje značajne financijske poteškoće dužnika ili izdavatelja, nepodmirenje obveza ili kašnjenje dužnika, dugotrajan ili značajan pad fer vrijednosti vlasničkih vrijednosnica, restrukturiranje kredita ili predujma Grupe prema uvjetima koje Grupa inače ne bi razmatrala, indikacije da će dužnik ili izdavatelj ući u stečajni postupak, nestanak aktivnog tržišta za vrijednosnicu ili ostale izravno i neizravno dostupne podatke vezane uz skupinu imovine, kao što su nepovoljne promjene u platnom položaju dužnika ili izdavatelja unutar te skupine, ili ekonomski uvjeti koji su povezani s nepodmirenjima obveza unutar te skupine.

Gubitak od umanjeња vrijednosti imovine koja se vodi po amortiziranom trošku utvrđuje se kao razlika između knjigovodstvene vrijednosti financijske imovine i sadašnje vrijednosti očekivanih novčanih tokova diskontiranih originalnom efektivnom kamatnom stopom te imovine. Gubici se priznaju u dobiti ili gubitku putem kretanja u rezervaciji za umanjeње vrijednosti kredita i predujmova. Kamatni prihod na imovinu umanjene vrijednosti i dalje se priznaje kroz amortizaciju diskonta. Ukoliko naknadni događaj rezultira smanjenjem iznosa gubitka od umanjeња vrijednosti, prethodno priznati gubitak od umanjeња vrijednosti se otpušta te priznaje u dobiti ili gubitku.

Gubitak od umanjeња vrijednosti dužničkih vrijednosnica raspoloživih za prodaju priznaje se prenošenjem razlike amortiziranog troška stjecanja i tekuće fer vrijednosti umanjene za prethodno priznato umanjeње vrijednosti iz ostale sveobuhvatne dobiti u dobiti ili gubitak. Ukoliko, u sljedećem periodu, fer vrijednost dužničkih vrijednosnica klasificiranih kao imovina raspoloživa za prodaju poraste i povećanje se može objektivno povezati sa događajem nastalim nakon što je umanjeње vrijednosti priznato u dobiti ili gubitku, umanjeње vrijednosti se poništava kroz dobiti ili gubitak. Promjene u rezervaciji za umanjeње vrijednosti koje se odnose na vremensku vrijednost novca odražavaju se kao dio prihoda od kamata.

U slučaju vlasničkih ulaganja klasificiranih kao imovina raspoloživa za prodaju, značajan ili produljeni pad tržišne vrijednosti ulaganja ispod originalnog troška stjecanja se uzima u obzir kod utvrđivanja je li vrijednost imovine umanjena. Ukoliko postoji takav dokaz za vlasničke vrijednosnice raspoložive za prodaju, kumulativni gubitak, izračunat kao razlika između troška stjecanja i tekuće fer vrijednosti umanjeња za gubitak od umanjeња vrijednosti po toj financijskoj imovini prethodno priznatoj kroz dobiti ili gubitak, prenosi se iz ostale sveobuhvatne dobiti i priznaje kroz dobiti ili gubitak. Gubici od umanjeња vrijednosti priznati kroz dobiti ili gubitak po vlasničkim vrijednosnicama ne ukidaju se naknadno kroz dobiti ili gubitak, nego se sva povećanja vrijednosti do konačne prodaje priznaju u ostaloj sveobuhvatnoj dobiti.

## 1.3 Značajne računovodstvene politike (nastavak)

### (e) Financijski instrumenti (nastavak)

#### Specifični instrumenti

##### *Ugrađeni derivativi unutar ugovora o osiguranju*

Derivativi ponekad mogu biti dio hibridnog (kombiniranog) financijskog instrumenta ili ugovora o osiguranju koji uključuje i derivativ i osnovni ugovor, a koji rezultira time da neki od gotovinskih tokova hibridnog instrumenta variraju na sličan način kao i zasebni derivativi. Takvi derivativi se ponekad nazivaju ugrađeni derivativi.

Ugrađeni derivativi se odvajaju od osnovnog ugovora i vrednuju po fer vrijednosti, a promjene u fer vrijednosti ugrađenih derivativa uključuju se u dobiti ili gubitak ukoliko je udovoljeno sljedećim uvjetima:

- ekonomske karakteristike i rizici ugrađenih derivativa nisu usko povezani s ekonomskim karakteristikama i rizicima osnovnog ugovora,
- zaseban instrument s karakteristikama jednakim ugrađenom derivativu zadovoljio bi definiciju derivativa,
- hibridni instrument se ne vrednuje po fer vrijednosti. a promjene u njegovoj fer vrijednosti priznaju se u dobiti ili gubitku.

Ugrađeni derivativi, koji zadovoljavaju definiciju ugovora o osiguranju, ne moraju se odvajati od osnovnog ugovora. Nadalje, Grupa je iskoristila izuzeća koja pruža MSFI 4 te:

- ne odvaja i ne vrednuje po fer vrijednosti opciju osiguranika da otkupi ugovor o osiguranju za fiksni iznos (ili iznos koji se zasniva na fiksnom iznosu i kamatnoj stopi), čak i ako se ta cijena razlikuje od knjigovodstvene vrijednosti obveze iz osnovnog ugovora o osiguranju te
- ne odvaja i ne vrednuje po fer vrijednosti opciju osiguranika da otkupi ugovor s obilježjima diskrecijske participacije.

##### *Dužničke vrijednosnice*

Dužničke vrijednosnice klasificiraju se kao financijska imovina po fer vrijednosti kroz račun dobiti i gubitka, ulaganja koja se drže do dospijeca ili financijska imovina raspoloživa za prodaju, ovisno o svrsi za koju je dužnička vrijednosnica stečena.

##### *Depoziti kod banaka*

Depoziti kod banaka (s originalnim dospeljem preko 3 mjeseca) klasificiraju se kao zajmovi i potraživanja i vrednuju se po amortiziranom trošku umanjenom za eventualne gubitke od umanjenja vrijednosti.

##### *Zajmovi klijentima*

Zajmovi klijentima klasificiraju se kao zajmovi i potraživanja, a vrednuju se po amortiziranom trošku umanjenom za gubitke od umanjenja vrijednosti kako bi se prikazali procijenjeni nadoknadivi iznosi.

##### *Zajmovi i potraživanja od osiguranika*

Zajmovi i potraživanja od osiguranika klasificiraju se kao zajmovi i potraživanja, a iskazuju se u neto iznosu umanjeno za eventualne gubitke od umanjenja vrijednosti kako bi odražavali procijenjeni nadoknadivi iznosi.

##### *Vlasničke vrijednosnice*

Vlasničke vrijednosnice klasificirane kao financijska imovina raspoloživa za prodaju i financijska imovina po fer vrijednosti kroz račun dobiti i gubitka vrednuju se po fer vrijednosti, osim ukoliko za vlasničke vrijednosnice raspoložive za prodaju ne postoji pouzdana mjera fer vrijednosti, kada se one vrednuju po trošku stjecanja, umanjenom za umanjenje vrijednosti.



## 1.3 Značajne računovodstvene politike (nastavak)

### (e) Financijski instrumenti (nastavak)

#### Specifični instrumenti (nastavak)

##### *Ulaganja u fondove*

Ulaganja u otvorene i zatvorene investicijske fondove (osim ulaganja u fondove koji predstavljaju podružnice Društva) klasificiraju se kao financijska imovina po fer vrijednosti kroz račun dobiti i gubitka ili kao financijska imovina raspoloživa za prodaju te se vrednuju po fer vrijednosti.

##### *Ulaganja za račun i rizik vlasnika polica životnog osiguranja*

Ulaganja za račun i rizik vlasnika polica životnog osiguranja obuhvaćaju ulaganja osiguranika u unit-linked i vlasničke index-linked proizvode te se klasificiraju kao financijska imovina po fer vrijednosti kroz račun dobiti i gubitka.

##### *Potraživanja od kupaca i ostala potraživanja*

Potraživanja od kupaca i ostala potraživanja iskazuju se po amortiziranom trošku umanjenom za umanjenje vrijednosti.

##### *Ulaganja u podružnice*

Ulaganja u podružnice koja se odnose na investicijske fondove vrednuju se po fer vrijednosti kroz račun dobiti i gubitka ili kao financijska imovina raspoloživa za prodaju, dok se sva ostala ulaganja u podružnice vrednuju po trošku umanjenom za umanjenje vrijednosti u nekonsolidiranim financijskim izvještajima.

Ulaganja u podružnice konsolidiraju se metodom pune konsolidacije u konsolidiranim financijskim izvještajima.

##### *Obveze prema dobavljačima i ostale obveze*

Obveze prema dobavljačima i ostale obveze početno se priznaju po fer vrijednosti i naknadno po amortiziranom trošku.

#### **Netiranje financijskih instrumenata**

Financijska imovina i obveze se netiraju te se u izvještaju o financijskom položaju iskazuju u neto iznosu, u slučaju kada postoji zakonski provedivo pravo na prijeboj priznatih iznosa i postoji namjera namire na neto principu ili se stjecanje imovine i podmirenje obveza odvija istovremeno.

Prihodi i rashodi se iskazuju u neto iznosu samo kada je to dozvoljeno računovodstvenim standardima ili kada dobiti i gubici proizlaze iz grupe sličnih transakcija.

### (f) Novac i novčani ekvivalenti

Novac i novčani ekvivalenti za potrebe sastavljanja izvještaja o financijskom položaju i izvještaja o novčanom toku, uključuju novac u blagajni, depozite po viđenju kod banaka i ostala kratkotrajna visoko likvidna ulaganja s originalnim dospjećem do tri mjeseca ili kraće.

### (g) Troškovi osoblja

#### *Mirovinski doprinosi*

Grupa ima obvezu plaćanja mirovinskih doprinosa fondovima za mirovinsko osiguranje kojima upravljaju mirovinska društva u državnom ili privatnom vlasništvu u skladu sa zakonskim propisima. Obveza Grupe prestaje u trenutku kad se doprinosi podmire. Doprinosi se priznaju kao trošak u računu dobiti i gubitka kako nastaju.

## 1.3 Značajne računovodstvene politike (nastavak)

### (g) Troškovi osoblja (nastavak)

#### *Plaćanja vezana uz vlasničke instrumente*

Ograničeni udjeli u dionicama (engl. restricted stock units ili RSU) i prava na sudjelovanje u dobiti od povećanja cijena dionica (engl. share appreciation rights ili SAR) matičnog društva Allianz SE dodijeljeni su Upravi Društva. Fer vrijednost iznosa plativih zaposlenicima vezanih za naknade u vlasničkim instrumentima, koje se podmiruju u novcu priznaju se kao trošak, uz pripadajuće povećanje obveze, tijekom perioda u kome zaposleni stječu bezuvjetno pravo na takvu naknadu. Obveza se ponovno vrednuje po fer vrijednosti na svaki datum izvještavanja i na datum namire, dok se sve promjene fer vrijednosti odmah priznaju u dobiti ili gubitku kao administrativni troškovi (troškovi osoblja-plaćanja vezana uz vlasničke instrumente koja se podmiruju u novcu).

Glavni uvjeti i odredbe RSU-a uključuju sljedeće:

- rok trajanja: 5 godina,
- razdoblje stjecanja prava: 4 godine nakon konačne dodjele,
- razdoblje testiranja: nema – Allianz će testirati prvog dana nakon razdoblja stjecanja prava,
- uvjeti izvedbe: nema,
- ograničenja vrijednosti: isplata je ograničena na 300% rasta cijena dionice u odnosu na cijenu odobrenja,
- namirenje: predviđa se nagodba u gotovini.

Allianz Grupa tretira RSU plan kao nagradu temeljenu na dionicama koja se podmiruje u gotovini. Pojedinačna društva koja dodjeljuju RSU-e moraju akumulirati obvezu i priznati odgovarajući trošak naknade od svakog datuma bilance u skladu s tretmanom za nagrade temeljene na dionicama podmirene u novcu. Ukupna obveza RSU-a mjeri se na temelju fer vrijednosti RSU-a na svaki datum bilance, a obračunava se tijekom petogodišnjeg razdoblja službe. Ova se obveza prilagođava kako fer vrijednost RSU-a varira zbog promjena u cijeni dionice Allianz.

#### *Kratkoročno nagrađivanje zaposlenika*

Obveze temeljem sustava kratkoročnog nagrađivanja zaposlenika iskazuju se na nediskontiranoj osnovi, a priznaju se kao trošak u trenutku pružanja pripadajuće usluge. Obveza se priznaje u iznosu za koji se očekuje da će biti isplaćen temeljem kratkoročnog sustava isplate novčanog bonusa ili sudjelovanja u dobiti kad Grupa ima sadašnju zakonsku ili izvedenu obvezu isplatiti taj iznos kao naknadu za uslugu koju je zaposlenik izvršio u prošlosti, a tu je obvezu moguće pouzdano procijeniti.

#### *Ostale naknade zaposlenicima*

Obveze po osnovi dugoročnih primanja zaposlenika, kao što su jubilarne nagrade i zakonske otpremnine, iskazuju se u neto iznosu sadašnje vrijednosti obveze za definirana primanja na datum izvještavanja. Za izračun sadašnje vrijednosti obveze koristi se metoda projicirane kreditne jedinice.

### (h) Porez na dobit

Trošak poreza na dobit sastoji se od tekućeg i odgođenog poreza. Trošak poreza na dobit iskazuje se u dobiti ili gubitku s izuzetkom poreza na dobit koji se odnosi na stavke priznate u kapitalu i rezervama ili u ostaloj sveobuhvatnoj dobiti.

Tekući porez predstavlja očekivanu poreznu obvezu obračunatu na oporezivu dobit za godinu, koristeći porezne stope koje su bile na snazi ili su u suštini bile važeće na datum izvještavanja i sva usklađenja porezne obveze iz prethodnih razdoblja.

Odgođeni porezi priznaju se bilančnom metodom, odražavajući privremene razlike između knjigovodstvene vrijednosti imovine i obveza za potrebe financijskog izvještavanja i iznosa koji se koriste za potrebe izračuna poreza. Odgođeni porez ne priznaje se u slučaju ulaganja u podružnice ako se neće nadoknaditi u doglednoj budućnosti. Odgođeni porez izračunava se korištenjem poreznih stopa koje se očekuju primijeniti na privremene razlike kada će se one nadoknaditi ili namiriti, a na osnovi stopa koje su bile na snazi ili u suštini važeće na datum izvještavanja.

Odgođena porezna imovina priznaje se do iznosa za koji je vjerojatno da će buduća oporeziva dobit biti dostatna za korištenje privremenih razlika. Odgođena porezna imovina pregledava se na svaki datum izvještavanja te se smanjuje ukoliko više nije vjerojatno da će se povezana porezna korist moći realizirati. Odgođena porezna imovina i obveze se ne diskontiraju, a klasificiraju se kao dugotrajna imovina i/ili dugoročne obveze.

## 1.3 Značajne računovodstvene politike (nastavak)

### (i) Rezervacije

Rezervacija se priznaje kad Grupa, kao posljedicu prošlog događaja, ima sadašnju zakonsku ili izvedenu obvezu koja se može pouzdano procijeniti te je vjerojatno da će biti potreban odljev ekonomskih resursa radi podmirivanja te obveze. Rezervacije se utvrđuju diskontiranjem očekivanih budućih novčanih tokova koristeći stopu prije poreza koja odražava trenutnu tržišnu procjenu vremenske vrijednosti novca i rizike specifične za tu obvezu.

#### *Restrukturiranje*

Rezervacija za restrukturiranje se priznaje kada Grupa ima detaljan i formalan plan restrukturiranja te je restrukturiranje započelo ili je javno objavljeno. Budući poslovni rashodi se ne rezerviraju.

#### *Štetni ugovori*

Rezervacije po osnovi štetnih ugovora priznaju se kad su očekivane koristi od ugovora manje od troškova njihovog ispunjenja, koje nije moguće izbjeći. Rezervacije se iskazuju po sadašnjoj vrijednosti očekivanih troškova raskida ugovora ili očekivanih neto troškova nastavka realizacije ugovora, ovisno o tome koji je iznos niži. Prije formiranja rezervacije Grupa priznaje umanjjenje vrijednosti imovine vezane uz taj ugovor ukoliko ono postoji. Računovodstvena politika za ugovore iz osiguranja prikazana je pod bilješkom 1.3 (q) *Pričuva za rizike koji nisu istekli*.

### (j) Kapital i rezerve

#### *Izdani dionički kapital*

Izdani dionički kapital predstavlja nominalnu vrijednost uplaćenih redovnih dionica koje su klasificirane u poziciju kapitala i rezervi, i denominiran je u kunama.

#### *Premija na emitirane dionice*

Premija na emitirane dionice predstavlja višak plaćenog iznosa iznad nominalne vrijednosti izdanih dionica.

#### *Ponovni otkup dioničkog kapitala*

Kod otkupa vlastitog dioničkog kapitala, plaćeni iznos, uključujući troškove koji se mogu izravno povezati s otkupom, priznaje se kao promjena izravno u kapitalu i rezervama. Otkupljene dionice klasificiraju se kao trezorske dionice te predstavljaju odbitnu stavku od kapitala i rezervi.

#### *Dividende*

Dividende na redovne dionice se priznaju kao obveza u razdoblju u kojem su izglasane.

#### *Zakonska rezerva*

Zakonska rezerva predstavlja akumulirane raspodjele iz zadržane dobiti u skladu sa Zakonom o osiguranju koji je bio na snazi do 31. prosinca 2005., a koji je zahtijevao da se najmanje jedna trećina neto dobiti nakon poreza za godinu prenese u neraspodjeljivu zakonsku rezervu sve dok ona ne dosegne polovinu prosječne zaračunate bruto premije u protekle dvije godine. Takav zahtjev nije postojao i ne postoji u verzijama Zakona o osiguranju od 1. siječnja 2006 do danas. Međutim, u skladu sa Zakonom o trgovačkim društvima, Društvo je obvezno izdvojiti 5% godišnje neto dobiti u zakonske rezerve, dok one zajedno s kapitalnim rezervama ne dostignu 5% temeljnog kapitala. Zakonske rezerve formirane temeljem Zakona o trgovačkim društvima mogu se iskoristiti za pokrivanje gubitaka koji su nastali u prethodnim razdobljima do visine 5% temeljnog kapitala, a koji se ne mogu pokriti iz dobiti tekuće godine ili kada nema drugih rezervi.

#### *Rezerva fer vrijednosti*

Rezerva fer vrijednosti obuhvaća nerealizirane neto dobitke i gubitke od promjena fer vrijednosti financijske imovine raspoložive za prodaju, neto od umanjenja vrijednosti i odgođenog poreza.

#### *Zadržana dobit*

Dobit za godinu, zadržana nakon raspoređivanja, prenosi se u rezerve ili zadržanu dobit temeljem odluke dioničara. Zadržana dobit raspoloživa je za raspodjelu dioničarima.

## 1.3 Značajne računovodstvene politike (nastavak)

### (k) Umanjenje vrijednosti nefinancijske imovine

Neto knjigovodstvena vrijednost nefinancijske imovine Grupe, izuzev razgraničenih troškova pribave (vidi računovodstvenu politiku 1.3 (c)), financijske imovine (vidi računovodstvenu politiku 1.3 (e)) i odgođene porezne imovine (vidi računovodstvenu politiku 1.3 (h)) preispituje se na svaki datum izvještavanja kako bi se utvrdilo postoje li indikacije umanjavanja vrijednosti.

Ako se utvrdi postojanje takvih indikacija, procjenjuje se nadoknadivi iznos imovine. Za imovinu koja nema konačan korisni vijek upotrebe te nematerijalnu imovinu koja još nije u upotrebi, nadoknadivi iznos procjenjuje se na svaki datum izvještavanja. Na datum izvještavanja Grupa nije imala ovakvu imovinu.

Gubitak od umanjavanja vrijednosti priznaje se kada je neto knjigovodstvena vrijednost imovine ili jedinice koja generira novac veća od njezinog nadoknadivog iznosa. Jedinica koja generira novac je najmanja prepoznata grupa imovine koja generira novčane tokove, a koji se mogu zasebno identificirati od onih za drugu imovinu i obveze. Gubitak od umanjavanja vrijednosti priznaje se u dobiti ili gubitku. Gubitak od umanjavanja vrijednosti priznat za imovinu koja generira novac raspodjeljuje se umanjujući knjigovodstvenu vrijednost imovine unutar te jedinice (skupine jedinica) na linearnoj osnovi.

Nadoknadivi iznos imovine i jedinice koja generira novac je vrijednost imovine u upotrebi ili neto prodajna cijena, ovisno o tome koji je iznos viši. Vrijednost u upotrebi procjenjuje se diskontiranjem očekivanih budućih gotovinskih tokova na njihovu sadašnju vrijednost koristeći diskontnu stopu prije poreza koja odražava trenutnu tržišnu procjenu vremenske vrijednosti novca i rizike specifične za tu imovinu.

Gubitak od umanjavanja vrijednosti priznat prethodnih godina procjenjuje se na svaki datum izvještavanja radi utvrđivanja da li je gubitak umanjen ili više niti ne postoji. Gubitak od umanjavanja vrijednosti se ukida ukoliko je došlo do promjena u procjenama koje su bile korištene za određivanje nadoknadivog iznosa. Gubitak od umanjavanja vrijednosti se ukida samo do knjigovodstvene vrijednosti imovine umanjene za akumuliranu amortizaciju, kakva bi bila izračunata da nije bio priznat gubitak od umanjavanja vrijednosti.

### (l) Prihodi

Računovodstvena politika vezana uz priznavanje prihoda od sklopljenih ugovora o osiguranju opisana je u bilješci 1.3 (o).

#### *Prihodi od ulaganja*

Prihod od kamata priznaje se u dobiti ili gubitku kako nastaje za sve kamatonosne financijske instrumente koji se mjere po amortiziranom trošku uz primjenu metode efektivne kamatne stope, tj. stope koje diskontira buduće gotovinske tokove na neto sadašnju vrijednost kroz vrijeme trajanja predmetnog ugovora ili trenutno važeće varijabilne kamatne stope. Prihod od kamata na monetarnu imovinu klasificiranu po fer vrijednosti kroz račun dobiti i gubitka se priznaje po kuponskoj kamatnoj stopi.

Prihodi od ulaganja također uključuju neto pozitivne tečajne razlike proizašle iz preračunavanja monetarne imovine i obveza po tečaju na datum izvještavanja; dividende; dobitke od promjene fer vrijednosti financijske imovine po fer vrijednosti kroz račun dobiti i gubitka i realizirane dobitke kod prestanka priznavanja financijske imovine raspoložive za prodaju.

Prihod od dividende priznaje se u dobiti ili gubitku na dan kada su dividende izglasane. Računovodstvena politika vezana za priznavanje financijskih prihoda opisana je u bilješci 1.3 (e) u poglavlju „Dobici i gubici“.

Prihod od ulaganja u nekretnine sastoji se od realiziranih dobitaka pri prodaji nekretnine, prihoda od najma i ostalih prihoda povezanih s ulaganjima u nekretnine. Prihod od najma od ulaganja u nekretnine priznaje se u dobiti ili gubitku linearnom metodom tijekom razdoblja trajanja najma.

#### *Prihod od provizija i naknada*

Naplaćena provizija ili potraživanje za proviziju koje od Grupe ne zahtijeva daljnje pružanje usluge priznaje se kao prihod na datum efektivnog početka ili produživanja odgovarajućih polica. Prihod od naknada i provizija uključuje prihod od provizije reosiguranja. Provizije za reosiguranje neživotnih osiguranja koje udovoljavaju definiciji troškova pribave razgraničavaju se na jednak način na koji se razgraničavaju troškovi pribave u neživotnim osiguranjima.

## 1.3 Značajne računovodstvene politike (nastavak)

### (m) Rashodi

#### *Poslovni rashodi*

Poslovni rashodi uključuju troškove pribave polica osiguranja, administrativne troškove i ostale operativne troškove.

#### *Troškovi pribave*

Troškovi pribave uključuju sve izravne troškove koji nastaju kod zaključivanja ugovora o osiguranju kao što su troškovi provizije prodajnih zastupnika, plaće prodajnog osoblja te troškovi marketinga i promocije.

Troškovi provizije za neživot priznaju se kako nastaju sukladno načelu obračunskog razdoblja, dok se troškovi provizije za život priznaju kako se plaćaju, što je u skladu s povezanim načelom priznavanja prihoda kao što je objašnjeno u računovodstvenoj politici 1.3 (p).

Računovodstvena politika Grupe vezana uz odgođene troškove pribave prikazana je u računovodstvenoj politici 1.3 (c).

#### *Administrativni troškovi*

Administrativni troškovi uključuju troškove osoblja, amortizaciju nekretnina i opreme, trošak najma i ostale troškove. Ostali troškovi uključuju uglavnom troškove naplate premija, troškove otkaza polica osiguranja, troškove koji se odnose na upravljanje portfeljem i administrativne troškove poslova reosiguranja.

#### *Financijski rashodi*

Financijski rashodi uključuju kamatne rashode koji se priznaju primjenom efektivne kamatne stope i neto negativne tečajne razlike koje nastaju prilikom preračunavanja monetarne imovine i obveza po tečaju na datum izvještavanja.

Financijski rashodi također uključuju neto gubitke zbog promjene fer vrijednosti financijske imovine po fer vrijednosti kroz račun dobiti i gubitka i neto realizirane gubitke zbog prestanka priznavanja financijske imovine raspoložive za prodaju. Računovodstvena politika koja objašnjava financijske rashode prikazana je u bilješci 1.3 (e) *Dobici i gubici*.

### (n) Klasifikacija ugovora

Za klasifikaciju ugovora o osiguranju, Grupa koristi Group Accounting Manual, koji se odnosi na računovodstvene politike Allianz Grupe.

Ugovor klasificirani kao ugovori o osiguranja su oni unutar kojih Grupa preuzima značajan osigurateljni rizik od ugovaratelja na način da potvrđuje da će isplatiti naknadu ugovaratelju osiguranja, odnosno korisniku osiguranja, ukoliko se dogodi određeni neizvjestan budući događaj (osigurani slučaj) koji negativno utječe na ugovaratelja odnosno korisnika osiguranja.

Kako bi se odredio značajan rizik osiguranja, Grupa koristi sljedeće opće smjernice; značajnost osigurateljnog rizika se određuje na temelju odnosa isplate u slučaju smrti I isplate u slučaju doživljenja ili otkupne vrijednosti pojedinačnog ugovora o osiguranju; značajan osigurateljni rizik (%) = (isplata u slučaju smrti)/(isplata u slučaju doživljenja ili otkupna vrijednost). Ukoliko je navedeni postotak veći od 110%, ugovor se klasificira kao ugovor o osiguranju. Ukoliko je navedeni postotak između 105% i 110%, ugovor zahtjeva daljnje analize sukladno njegovim specifičnim uvjetima. Iz iznosa otkupne vrijednosti moraju biti isključene sve povezane naknade.

Generalno gledajući, ugovor sadrži značajan osigurateljni rizik ukoliko isplata u slučaju smrti može značajno varirati u odnosu na volatilitnost na tržištu kapitala.

Općenito, ukoliko naknada za slučaj smrti nije određena kao postotak od otkupne vrijednosti (npr. 101% otkupne vrijednosti), ugovori koji pružaju naknadu u slučaju smrti i otkupa ili doživljenja su osigurateljni ugovori jer na početku ugovora otkupna vrijednost može biti zanemariva a naknada u slučaju smrti je značajna.

Osigurateljni rizik nije financijski rizik. Financijski rizik je rizik od moguće buduće promjene jedne ili više varijabli: kamatne stope, cijene vrijednosnice, cijene robe, deviznog tečaja, indeksa cijena ili stopa, kreditnog rejtinga, kreditnog indeksa ili druge varijable, pod uvjetom da nefinancijske varijable nisu specifične za ugovornu stranu.

Ugovori prema kojima prijenos osigurateljnog rizika na Društvo od ugovaratelja osiguranja nije značajan klasificiraju se kao ugovori o ulaganju. Na datum izvještavanja Grupa nije imala takve investicijske ugovore.

## 1.3 Značajne računovodstvene politike (nastavak)

### (n) Klasifikacija ugovora (nastavak)

#### *Ugovori s obilježjima diskrecijske participacije*

I ugovori o osiguranju i ugovori o ulaganju mogu sadržavati obilježja diskrecijske participacije. Ugovor s obilježjima diskrecijske participacije je ugovorno pravo vlasnika police osiguranja da kao dodatak zajamčenim minimalnim uplatama zaprimi i dodatne uplate koje će izgledno biti značajan dio ukupnih ugovornih plaćanja, a čiji su iznos ili vrijeme ugovoreni na diskrecijsko pravo izdavatelja i koje se ugovorno temelje na:

- izvršavanje određenog skupa ugovora ili određene vrste ugovora,
- realizirani i/ili nerealizirani povrati od ulaganja u određeni skup imovine koji posjeduje izdavatelj ili
- dobit ili gubitak društva koje izdaje ugovore.

Diskrecijski element navedenih ugovora evidentira se kao obveza u okviru pričuve za životno osiguranje na način da se zajamčene obveze povećavaju diskrecijskim bonusima. Rezerva za diskrecijski bonus u okviru pričuve za životno osiguranje može obuhvaćati iznose koji nastaju u vezi s policama koje sudjeluju, a za koje raspodjela sredstava nije utvrđena na datum izvještavanja. Kada se utvrdi raspodjela sredstava, iz navedenog fonda provode se odgovarajući transferi.

Na datum izvještavanja rezerviranja za diskrecijske bonuse Grupe iznosila su 36,9 milijuna kuna (2021 .: 36,7 milijuna kuna) što je uključeno u rezervacije za životno osiguranje. Od tog iznosa 6,6 milijuna kuna (2021 .: 3,5 milijuna kuna) nije alocirano pojedinačnim osiguranicima.

### (o) Premije

Policirane premije neživotnog osiguranja priznaju se od početka trajanja osigurateljnog pokrivača osim za produljenu garanciju (ostala osiguranja od odgovornosti) za koju se premija priznaje od početka ugovora o osiguranju. Primici od ostalih osigurateljnih proizvoda prije tog datuma tretiraju se kao obveza za primljene predujmove. Premije su objavljene bruto od provizija posrednicima i isključuju poreze i doprinose na premije.

Policirane premije uključuju korekcije za ispravak vrijednosti dospjelih iznosa potraživanja (starije od 120 dana) od vlasnika polica osiguranja, npr.: promjenu iznosa premije u sljedećoj godini i kretanja rezervacije za umanjenje vrijednosti za dospjele iznose potraživanja od vlasnika polica osiguranja.

Zarađeni dio primljenih premija, uključujući police koje još nisu zatvorene, priznaje se kao prihod. Premije se zarađuju od datuma preuzimanja rizika, tijekom razdoblja pokrivača, na temelju obrasca preuzetih rizika. Premije pasivnih poslova reosiguranja priznaju se kao rashod u skladu s obrascem primljenih usluga reosiguranja, u istom računovodstvenom razdoblju kao i premije za odgovarajući izravni posao osiguranja. Dio cediranih premija reosiguranja tretira se kao predujam.

U skladu s izuzećima koje dozvoljava MSFI 4 te praksom koja prevladava na tržištu, Grupa nastavlja s politikom priznavanja premija životnih osiguranja na gotovinskom načelu.

### (p) Pričuva prijenosnih premija

Pričuva prijenosnih premija sadrži dio bruto policirane premije za koju se procjenjuje da će se zaraditi u sljedećoj ili narednim financijskim godinama, izračunata po pojedinoj polici korištenjem obračuna sa ravnomjernom raspodjelom rizika u vremenu (engl. pro rata temporis) i korigira se, ako je potrebno, za ugovore o osiguranju kod kojih se visina pokrivača (rizika) mijenja u vremenu trajanja. Pričuva prijenosnih premija životnih osiguranja uključuje se unutar matematičke pričuve životnog osiguranja.

Pričuva prijenosne premije kod pojedinačnog ugovora o osiguranju oblikuje se u visini onog dijela zaračunate premije koji se odnosi na pokrivače osiguranja za osiguravateljni period nakon obračunskog razdoblja za koji se izračunava pričuva. Za izračun bruto prijenosne premije za neživotna osiguranja sa jednakom disperzijom rizika, koristi se metoda pojedinačne kalkulacije u vremenu.

Udio reosiguranja u pričuvi prijenosne premije računa se temeljem ugovora o reosiguranju.

## 1.3 Značajne računovodstvene politike (nastavak)

### (q) Pričuva za rizike koji nisu istekli

Društvo formira pričuva za rizike koji nisu istekli, a proizlaze iz neživotnog osiguranja tamo gdje očekivana vrijednost šteta i troškova (uključujući odgođene troškove pribave i administrativne troškove za koje je vjerojatno da će nastati nakon završetka financijske godine), koji se odnose na neistekla razdoblja polica na snazi na datum izvještavanja, nadilazi pričuva prijenosnih premija vezanu za te police, nakon oduzimanja bilo kakvih odgođenih troškova pribave. Pričuva za rizike koji nisu istekli se računa zasebno za pojedine skupine osiguranja kojima se zajednički upravlja, prije uzimanja u obzir značajnih povrata od investicija. Test adekvatnosti obveza za životna i neživotna osiguranja i povezana imovina i obveze detaljnije se analiziraju u računovodstvenoj politici 1.3 (w) te u bilješci 1.7.

### (r) Pričuva šteta

Pričuva šteta predstavlja procijenjeni konačni trošak namire svih šteta, uključujući izravne i neizravne troškove namire, proizašle iz događaja koji su nastali do datuma izvještavanja. Pričuva osiguranja neživota sadrži pričuva za prijavljene a nelikvidirane štete, pričuva za nastale, a neprijavljene štete i pričuva za trošak obrade šteta.

Ostale pričuve za ugovore neživotnih osiguranja uključuju pričuve za bonuse i popuste. Pričuva za bonuse i popuste oblikuje se u visini iznosa na čiju isplatu osiguranici imaju pravo s osnove sudjelovanja u dobiti, a na temelju ugovora o osiguranju ili kao buduće djelomično sniženje premije temeljeno ugovorom o osiguranju.

### (s) Pričuva za ugovore životnih osiguranja

Pričuva osiguranja života izračunao je aktuar Grupe, imajući u vidu načela postavljena regulativom za izračun matematičke pričuve za osiguratelje života, izdane od strane HANFA-e. Pričuva osiguranja života izračunata je na temelju važećih premija, upotrebom Zillmer metode, uzimajući u obzir stvarne troškove pribave, naplate i administrativne troškove, kao i sva zajamčena primanja i bonuse već objavljene i predložene. Usvojena je prospektivna metoda vrednovanja na osnovu neto premija, izuzev za proizvode gdje se pričuva temelji na fer vrijednosti povezane imovine (engl unit-linked i indeks-linked).

Grupa koristi stopu Zillmera u rasponu od 0% do 3,5% od ugovorene osigurane svote ili godišnje premije rente ovisno o proizvodu i distribucijskom kanalu. Primijenjena stopa Zillmera unutar je ograničenja propisanih od strane HANFE.

Pričuva osiguranja života za unit-linked proizvode iskazana je po fer vrijednosti povezanog ulaganja.

Pričuva se inicijalno mjeri korištenjem pretpostavki korištenih za izračun odgovarajućih premija koje ostaju nepromijenjene, osim u slučaju nastanka neadekvatnosti obveze, ili ako HANFA propiše drugačije.

Test adekvatnosti obveza (engl. liability adequacy test ili LAT) provodi se na svaki datum izvještavanja od strane aktuara Grupe koristeći tekuće procjene budućih novčanih tokova po ugovorima o osiguranju (vidi računovodstvenu politiku 1.3 (w) i bilješke 1.7 i 1.8. Ako te procjene pokažu da je neto knjigovodstvena vrijednost pričuve nedovoljna obzirom na procijenjene buduće novčane tokove, razlika se priznaje u dobiti ili gubitku uz odgovarajuće povećanje pričuve osiguranja života.

Iznos bonusa za alokaciju na vlasnike polica nepovratno je fiksiran na datum izvještavanja i prikazan je unutar pričuve osiguranja života. Grupa nema politiku smanjenja provizija za diskrecijske bonuse, u korist Grupe, jednom kada je pričuva formirana. Iznos bonusa za alokaciju utvrđuje se na datum izvještavanja i prikazuje u okviru pričuve osiguranja života.

### 1.3 Značajne računovodstvene politike (nastavak)

#### (t) Štete

##### *Štete proizašle iz poslova osiguranja neživota*

Nastale štete iz poslova osiguranja neživota sastoje se od šteta i troškova obrade šteta plaćenih tijekom financijske godine zajedno s kretanjem pričuva za nelikvidirane štete.

Likvidirane štete evidentiraju se u trenutku procesiranja štete i priznaju se (određuju) kao iznos koji će biti plaćen za namiru štete. Likvidirane štete u osiguranju neživota povećavaju se za troškove obrade šteta. Naplaćene štete nadoknađene od trećih strana i štete nadoknađive od trećih strana koje se predviđaju naplatiti umanjuju likvidirane štete.

Pričuve šteta temeljem procjene pojedinačnih šteta i statističkih metoda čine pričuve Grupe za procijenjeni konačni trošak namire svih šteta nastalih, ali neisplaćenih do datuma izvještavanja, bilo da su prijavljene ili ne, zajedno s povezanim internim i eksternim troškovima obrade šteta i prikladnom marginom opreznosti. Pričuva za prijavljene, a nelikvidirane štete se utvrđuje temeljem pojedinačne procjene svake prijavljene štete. Pričuva za nastale, a neprijavljene štete se utvrđuje temeljem statističkih podataka i aktuarskih metoda, uzevši u obzir interne i eksterne predvidive događaje, poput promjena u proceduri obrade šteta, inflacije, sudskih trendova, zakonodavnih promjena i povijesnih iskustva i trendova.

Predviđene naknade od reosiguranja objavljene su zasebno kao imovina. Reosiguranje i drugi povrti procjenjuju se na sličan način kao i procjena pričuve šteta.

Dio plaćanja po štetama osiguranja od auto odgovornosti (AO) je u obliku renti. Pričuva za takve štete formira se kao sadašnja vrijednost očekivanih plaćanja tijekom cijelog perioda trajanja prava oštećene strane diskontiranjem svakog plaćanja i rezerviranog iznosa pomoću indeksa plaća. Uz izuzetak rentnih šteta, Grupa ne diskontira pričuve za prijavljene štete.

Premda rukovodstvo smatra da je bruto pričuva za štete i povezane povrate od reosiguranja iskazana u odgovarajućem iznosu na temelju njima trenutno raspoloživih informacija i događaja, konačna obveza će varirati kao rezultat naknadnih informacija i događaja i može rezultirati značajnim korekcijama rezerviranih iznosa. Korekcije iznosa pričuva šteta formiranih u prethodnim godinama reflektiraju se u financijskim izvještajima razdoblja u kojem je došlo do korekcije te se objavljuju zasebno ako su značajne. Korištene metode i učinjene procjene redovito se pregledavaju, što je dalje objašnjeno u bilješci 1.6.

##### *Štete iz poslova životnog osiguranja*

Štete iz poslova životnog osiguranja odražavaju troškove svih šteta tijekom godine, uključujući bonuse osiguranicima alocirane u očekivanju objave bonusa.

#### (u) Reosiguranje

Grupa cedira premije u reosiguranje u sklopu redovnog poslovanja sa svrhom ograničavanja neto potencijalnog gubitka kroz diverzifikaciju rizika. Ugovori o reosiguranju ne oslobađaju Grupu njene izravne obveze prema vlasnicima polica.

Cedirane premije i nadoknađivi iznosi prezentirani su u dobiti ili gubitku i izvještaju o financijskom položaju na bruto principu. Samo se ugovori iz kojih proizlazi značajan prijenos rizika osiguranja računovodstveno evidentiraju kao ugovori o osiguranju. Iznosi naplativi po takvim ugovorima priznaju se u istoj godini kao i povezana šteta. Ugovori koji ne prenose značajan rizik osiguranja (tj. financijsko reosiguranje), računovodstveno se evidentiraju kao depoziti. Tijekom 2022. i 2021. Grupa nije imala takvih ugovora. Troškovi reosiguranja povezani sa ugovorima životnog osiguranja se obračunavaju za period trajanja polica osiguranja koristeći procjene koje su konzistentne s onima koje su korištene prilikom obračuna polica.

Imovina iz poslova reosiguranja uključuje iznose potraživanja od društava za reosiguranje za cedirane obveze iz osiguranja. Iznosi naplativi od reosiguratelja su procijenjeni na način koji je konzistentan s pričuvama za štete ili isplaćenim štetama po osnovi reosigurane police. Imovina iz poslova reosiguranja predstavlja stvarne ili procijenjene iznose koji su, na osnovi ugovora o reosiguranju, naplativi od reosiguratelja u vezi s tehničkim pričuvama. Iznosi naplativi na temelju ugovora o reosiguranju procjenjuju se na umanjene vrijednosti na svaki izvještajni datum uz primjenu iste metodologije koja je primijenjena za zajmove i potraživanja kako je prikazano u računovodstvenoj politici 1.3 (d).

Grupa formira rezervacije za procijenjenu nenaplativu imovinu iz poslova reosiguranja, ukoliko takva postoji. Za takvu se imovinu procjenjuje umanjene vrijednosti ukoliko za to postoji objektivni dokaz i to kao rezultat događaja koji su se pojavili nakon početnog priznavanja, da Grupa neće biti mogućnosti naplatiti dospjele iznose, kao i činjenica da događaj ima utjecaj na iznose koje će Grupa primiti od reosiguravatelja te se može pouzdano izmjeriti.



## 1.3 Značajne računovodstvene politike (nastavak)

### u) Reosiguranje (nastavak)

#### *Provizije reosiguranja i sudjelovanje u dobiti*

Provizija reosiguranja i sudjelovanje u dobiti uključuju provizije koje su primljene ili se potražuju od reosiguratelja i sudjelovanje u dobiti temeljem ugovora o reosiguranju. Provizije za reosiguranje neživota razgraničavaju se na način konzistentan razgraničavanju troškova pribave u neživotnom osiguranju.

### (v) Obveze i povezana imovina s osnove testa adekvatnosti obveza

Ugovori o osiguranju testiraju se radi utvrđivanja adekvatnosti obveza diskontiranjem tekućih procjena svih budućih ugovornih novčanih tokova i uspoređujući taj iznos s knjigovodstvenom vrijednošću obveza neto od odgođenih troškova pribave. Prilikom provođenja navedenih testova koriste se postojeće najbolje procjene budućih ugovoreni novčanih tokova kao i troškova obrade šteta i administrativnih troškova. Tamo gdje se utvrdi nedostatak obveza, formira se dodatna pričuva i Grupa priznaje gubitak u dobiti ili gubitku.

MSFI 4 zahtjeva test za adekvatnost obveza koje proizlaze iz ugovora o osiguranju. Grupa procjenjuje na svaki izvještajni datum da li su priznate obveze osiguranja adekvatne, koristeći tekuće procjene budućih novčanih tokova svih ugovora o osiguranju. Ukoliko te procjene pokažu da je knjigovodstveni iznos obveza iz osiguranja (uvećanih za pripadajuće odgođene troškove pribave) neadekvatan u svjetlu procijenjenih budućih novčanih tokova, cjelokupni manjak se priznaje u dobiti ili gubitku. Procjena budućih novčanih tokova temelji se na realnim pretpostavkama aktuara uzimajući u obzir iskustvo nastanka šteta, aktualne demografske tablice, stope smrtnosti i obolijevanja, povrate na ulaganja, troškove i inflaciju.

### (w) Mjerenje obveza na temelju unit-linked i index-linked ugovora o osiguranju

Obveze vezane uz unit-linked i index-linked ugovore predstavljaju ugovore o osiguranju i vode se po fer vrijednosti kroz račun dobiti i gubitka. Transakcijski troškovi i pristupne naknade u vezi s financijskim obvezama mjerenima po fer vrijednosti ne uključuju se prilikom početnog mjerenja i priznaju se kao rashod u trenutku nastanka u računu dobiti i gubitka. Povezana financijska obveza mjeri se na temelju neto knjigovodstvene vrijednosti imovine koja se drži radi pokrića pričuve.

### (x) Potraživanja i obveze iz osiguranja

Potraživanja i obveze iz osiguranja uključuju potraživanja i obveze proizašle iz ugovora o osiguranju i reosiguranju koje je Grupa sklopila. Potraživanja iz osiguranja početno se priznaju po nominalnoj vrijednosti sukladno ugovoru. Potraživanja iz osiguranja se naknadno mjere po amortiziranom trošku umanjeno za ispravak vrijednosti. Umanjenje vrijednosti se u punom iznosu obračunava za potraživanja po osnovi premije osiguranja kod kojih je dug stariji od 120 dana od dospijeca. Obveze iz osiguranja se početno priznaju po nominalno vrijednosti sukladno ugovoru.

### 1.3 Značajne računovodstvene politike (nastavak)

#### (y) Usvajanje novih ili izmijenjenih standarda i tumačenja

Sljedeći izmijenjeni standardi u primjeni su od 1. siječnja 2022. godine, usvojeni su u EU, ali nisu imali značajnog utjecaja na Društvo:

- Prihodi prije namjeravane uporabe, Štetni ugovori – troškovi ispunjenja ugovora, Upućivanje na Konceptualni okvir - dodaci uskog područja primjene MRS-a 16, MRS-a 37 i MSFI-ja 3 i Godišnja poboljšanja MSFI-jeva za ciklus od 2018. do 2020. godine - dodaci MSFI-ju 1, MSFI-ju 9, MSFI-ju 16 i MRS-u 41 (objavljeni 14. svibnja 2020. godine i na snazi za godišnja razdoblja koja počinju na dan ili nakon 1. siječnja 2022. godine).
- Olakšice za najmove u kontekstu pandemije bolesti COVID-19 – Dodaci MSFI-ju 16 (objavljeni 31. ožujka 2021. godine i na snazi za godišnja razdoblja koja počinju na dan ili nakon 1. travnja 2021. godine).

#### (z) Novi računovodstveni standardi i tumačenja

Objavljeno je nekoliko novih standarda i tumačenja koji su obvezni za godišnja razdoblja koja počinju na dan ili nakon 1. siječnja 2023. godine ili kasnije, koja su usvojena u EU i koje Društvo i Grupa nisu ranije usvojili.

- MSFI 17 „Ugovori o osiguranju” (objavljen 18. svibnja 2017. godine i na snazi za godišnja razdoblja koja počinju na dan ili nakon 1. siječnja 2023. godine).
- Dodaci MSFI-ju 17 i dodatak MSFI-ju 4 (objavljeni 25. lipnja 2020. godine i na snazi za godišnja razdoblja koja počinju na dan ili nakon 1. siječnja 2023. godine).
- Dodaci MRS-u 1 i 2. Smjernicama za praksu uz MSFI-jeve (IFRS Practice Statement 2): Objava računovodstvenih politika (objavljeni 12. veljače 2021. godine i na snazi za godišnja razdoblja koja počinju na dan ili nakon 1. siječnja 2023. godine).
- Dodaci MRS-u 8: Definicija računovodstvenih procjena (objavljeni 12. veljače 2021. godine i na snazi za godišnja razdoblja koja počinju na dan ili nakon 1. siječnja 2023. godine).
- Odgođeni porez povezan s imovinom i obvezama koje proizlaze iz jedne transakcije – Dodaci MRS-u 12 (objavljeni 7. svibnja 2021. godine i na snazi za godišnja razdoblja koja počinju na dan ili nakon 1. siječnja 2023. godine).
- Prijelazna mogućnost za osiguravatelje koji primjenjuju MSFI 17 – Dodaci MSFI-ju 17 (objavljeni 9. prosinca 2021. godine i na snazi za godišnja razdoblja koja počinju na dan ili nakon 1. siječnja 2023. godine)

Ne očekuje se da će novi standardi i tumačenja značajno utjecati na financijske izvještaje Društva i grupe osim za implementaciju MSFI 9/17 kako je opisano u bilješci 1.3. (aa).

Objavljeno je nekoliko novih standarda i tumačenja koji su obvezni za godišnja razdoblja koja počinju na dan ili nakon 1. siječnja 2023. godine ili kasnije, koja nisu usvojena u EU i koje Društvo i Grupa nisu ranije usvojili.

- MSFI 14, Odgođeno priznavanje prihoda i rashoda u sustavu propisanih cijena (objavljen 30. siječnja 2014. godine i na snazi za godišnja razdoblja koja počinju na dan ili nakon 1. siječnja 2016. godine).
- Prodaja ili unos imovine između investitora i njegovog pridruženog društva ili zajedničkog pothvata – Dodaci MSFI-ju 10 i MRS-u 28 (objavljeni 11. rujna 2014. godine i na snazi za godišnja razdoblja koja počinju na dan ili nakon dana koji će utvrditi IASB).
- Dodaci MSFI-ju 16 Najmovi: Obveza po osnovi najma u transakciji prodaje s povratnim najmom (objavljeni 22. rujna 2022. godine i na snazi za godišnja razdoblja koja počinju na dan ili nakon 1. siječnja 2024. godine).
- Klasifikacija obveza u kratkoročne ili dugoročne – Dodaci MRS-u 1 (izvorno objavljeni 23. siječnja 2020. i naknadno izmijenjeni 15. srpnja 2020. i 31. listopada 2022. godine, na snazi za godišnja razdoblja koja počinju na dan ili nakon 1. siječnja 2024. godine).

Osim ako gore nije drugačije navedeno, ne očekuje se da će novi standardi i tumačenja značajno utjecati na financijske izvještaje Društva i Grupe..

### 1.3. Značajne računovodstvene politike (nastavak)

#### (aa) MSFI 9/17 implementacija

MSFI 17, Ugovori o osiguranju. U svibnju 2017. IASB je izdao MSFI 17, Ugovori o osiguranju. MSFI 17 zamjenjuje MSFI 4 i utvrđuje načela za priznavanje, mjerenje, prezentiranje i objavljivanje ugovora o osiguranju koji su u djelokrugu MSFI-ja 17. U lipnju 2020. IASB je izdao izmjene i dopune MSFI-ja 17, uvodeći razne izmjene kako bi pomogao subjektima u primjeni Standardno i pomicanje datuma stupanja na snagu na 1. siječnja 2023.

U studenom 2021. EU je odobrila MSFI 17 i naknadne izmjene MSFI-ja 17 s datumom stupanja na snagu 1. siječnja 2023. Međutim, uredba EU-a o odobrenju pruža, u određenim okolnostima, izbornu izuzeće od primjene MSFI 17 zahtjeva vezanog za godišnje utvrđivanje kohorte koje se odnose na vremensko utvrđivanje dobiti po ugovorima, ugovornu maržu usluge (CSM) u računu dobiti i gubitka.

Grupa je prethodno primijenila privremeno izuzeće od MSFI-ja 9, propisano MSFI-jem 4. Usvajanje MSFI-ja 17 također će zahtijevati da Grupa primjenjuje MSFI 9 od 1. siječnja 2023. Grupa namjerava prepraviti usporedno razdoblje kako bi pružila dosljedne financijske informacije za usporedno razdoblje 2022. godine.

*Opseg.* MSFI 17 primjenjuje se na sljedeće ugovore: (a) ugovore o osiguranju koje je izdala Grupa, (b) ugovore o reosiguranju koje drži Grupa i (c) ugovore o ulaganju s diskrecijskim sudjelovanjem koje je izdala Grupa. MSFI 17 općenito se primjenjuje na cijeli niz prava i obveza stvorenih ugovorom o osiguranju. Novčani tokovi generirani takvim pravima i obvezama trebali bi se normalno uključiti u mjerenje imovine i obveza povezanih s ugovorom o osiguranju. Međutim, ugovor o osiguranju također može sadržavati komponente koje su isključene iz opsega MSFI-ja 17 i treba ih računovodstveno evidentirati prema različitim standardima, prema posebnim kriterijima: (a) ugrađene izvedenice, (b) investicijske komponente i (c) obećanja prijenosa ugovaratelju osiguranja različite robe ili usluga koje nisu usluge iz ugovora o osiguranju.

Objedinjavanje ugovora o osiguranju. *MSFI 17 zahtijeva identificiranje portfelja ugovora o osiguranju. Portfelj ugovora o osiguranju definiran je* kao ugovori o osiguranju koji su podložni sličnim rizicima i kojima se zajednički upravlja. Portfelje treba dodatno razdvojiti u skupine ugovora o osiguranju temeljene na profitabilnosti koji su, pri početnom priznavanju: (a) štetni, ako ih ima, (b) profitabilni, bez značajne mogućnosti da naknadno postanu štetni, ako postoje, i (c) ostali, ako postoje. MSFI 17 zabranjuje uključivanje ugovora izdanih u razmaku od više od jedne godine u istu skupinu, što je zahtjev koji se obično naziva zahtjev za godišnju kohortu. Za segment neživotnog osiguranja, izdani portfelj ugovora o osiguranju agregiran je u 18 skupina ugovora o osiguranju, isto kao i za izvješćivanje prema MSFI 4, slijedeći zahtjeve godišnjih kohorti i profitabilnosti. Isti se pristup koristi za ugovore o reosiguranju.

U segmentu životnih osiguranja Društva, izdani ugovori o osiguranju objedinjuju se u 10 skupina ugovora o osiguranju na temelju sličnih rizika i pogleda na ugovor. Primjenjuju se kriteriji temeljeni na profitabilnosti, dok se primjenjuje jedna godišnja kohorta dopuštena fer pristupom koji Društvo koristi za procjenu portfelja životnih osiguranja na datum tranzicije.

*Granica ugovora.* Koncept granica ugovora koristi se za određivanje novčanih tokova koji se trebaju uzeti u obzir pri mjerenju ugovora o osiguranju. Novčani tokovi koji nisu unutar granica ugovora o osiguranju odnose se na buduće ugovore o osiguranju. Grupa općenito utvrđuje granice ugovora s obzirom na svoju sposobnost promjene cijene ugovora o osiguranju u cjelini. Za cijeli portfelj ugovora o osiguranju Društva, granica ugovora povezana je s trajanjem police.

**Očekivani budući novčani tokovi.** U mjerenje svake skupine ugovora unutar opsega MSFI-ja 17 su uključeni svi budući novčani tokovi unutar granica svake skupine ugovora. Procjene ovih budućih novčanih tokova temelje se na očekivanim budućim novčanim tokovima ponderiranim vjerojatnošću. Grupa procjenjuje očekivane novčane tokove i vjerojatnost da će se dogoditi na datum mjerenja. U stvaranju ovih očekivanja, Grupa koristi informacije o povijesnim događajima, trenutnim uvjetima i predviđanjima budućih stanja. Procjena Grupe o budućim novčanim tokovima srednja je vrijednost niza scenarija koji odražavaju cijeli niz mogućih ishoda.

Kada se procjene novčanih tokova povezanih s troškovima utvrđuju na razini portfelja ili višoj, one se raspoređuju na skupine ugovora na sustavnoj osnovi. Grupa je utvrdila da ova metoda rezultira sustavnom i racionalnom raspodjelom. Slične metode dosljedno se primjenjuju za raspoređivanje troškova slične prirode. Što se tiče ugovora o životnom osiguranju, troškovi administrativne prirode održavanja polica raspoređuju se na skupine ugovora na temelju broja ugovora koji su na snazi unutar skupine.

*Diskontne stope.* Procjene budućih novčanih tokova trebaju se prilagoditi kako bi odražavale vremensku vrijednost novca i financijske rizike povezane s budućim novčanim tokovima, kao što je valutni rizik i rizik likvidnosti povezan s tim novčanim tokovima, u mjeri u kojoj financijski rizici nisu uključeni u procjene novčanih tokova. Diskontne stope trebaju: (a) odražavati vremensku vrijednost novca, karakteristike novčanih tokova i karakteristike likvidnosti ugovora o osiguranju, (b) biti u skladu s vidljivim trenutnim tržišnim cijenama za financijske instrumente s novčanim tokovima čije su karakteristike dosljedne s onima iz ugovora o osiguranju, kao što su vrijeme, valuta i likvidnost, i (c) isključiti učinak čimbenika koji utječu na takve vidljive tržišne cijene, ali ne utječu na buduće novčane tokove ugovora o osiguranju.

### 1.3. Značajne računovodstvene politike (nastavak)

#### (aa) MSFI 9/17 implementacija (nastavak)

Grupa će primijeniti pristup odozdo prema gore za određivanje primjenjivih diskontnih stopa uspostavljanjem referentnog portfelja imovine za svaku skupinu ugovora o osiguranju. Krivulje prinosa koje odražavaju trenutne tržišne stope povrata za takve referentne portfelje dodatno će se prilagoditi kako bi odražavale razlike između karakteristika referentnog portfelja i skupina ugovora o osiguranju koji se mjere. Diskontna krivulja generira se pristupom odozdo prema gore i definira se kao EIOPA EUR bez rizična stopa uvećana za prilagodbu kreditnog rizika s prilagodbom likvidnosti za portfelj tradicionalnih životnih osiguranja i EIOPA EUR/USD bez rizična stopa uvećana za prilagodbu za kreditni rizik za poslovanje povezano s jedinicom/indeksom. Za vrednovanje portfelja neživotnog osiguranja na datum prijelaza EIOPA HRK krivulja uvećana za usklađenje kreditnog rizika, novčani tokovi diskontirani su korištenjem krivulje relevantne za valutu dokumenta portfelja.

*Ispravak vrijednosti za nefinancijski rizik.* Ispravak vrijednosti za nefinancijski rizik uključen je u očekivane novčane tokove kako bi predstavljao naknadu potrebnu za snošenje nefinancijskog rizika koji proizlazi iz neizvjesnosti budućih novčanih tokova. Prema zahtjevima MSFI-ja 17, usklađenje rizika za nefinancijski rizik uključuje: (a) stupanj koristi od diversifikacije koji subjekt uključuje pri određivanju naknade koja mu je potrebna za snošenje tog rizika, i (b) i povoljne i nepovoljne ishode u način koji odražava stupanj subjektive averzije prema riziku. Grupa će koristiti pristup troška kapitala za određivanje usklađenja rizika.

*Marža za ugovornu uslugu.* Marža za ugovorenu uslugu sastavni je dio imovine ili obveze za skupinu ugovora o osiguranju koja predstavlja nezarađenu dobit koju će subjekt priznati kad pruži usluge ugovora o osiguranju u budućnosti. Obrazac priznavanja marže za ugovorenu uslugu tako bi se odredio na temelju jedinica pokrića, odražavajući obrazac prema kojem se korist od usluge ugovora o osiguranju prenosi na ugovaratelja osiguranja ugovora o osiguranju.

Usluge iz ugovora o osiguranju su usluge koje Društvo pruža ugovaratelju osiguranja u okviru ugovora o osiguranju i uključuju: (a) pokriće osiguranog događaja (osigurateljno pokriće), (b) za ugovore o osiguranju bez obilježja izravnog sudjelovanja, stvaranje povrata od ulaganja (usluga povrata od ulaganja) i (c) za ugovore o osiguranju s obilježjima izravnog sudjelovanja, upravljanje odnosnim stavkama u ime ugovaratelja osiguranja (usluga povezana s ulaganjem). Obrazac priznavanja dobiti temelji se na istecima jedinica pokrića. Marža za ugovorenu uslugu se jednako dodjeljuje svakoj jedinici pokrivanja i otpušta se na temelju obrasca isteka jedinica pokrivanja. Broj jedinica pokrića u skupini predstavlja količinu usluga iz ugovora o osiguranju koje pružaju ugovori i određuje se uzimajući u obzir količinu vrijednosti za svaki ugovor prema očekivanom razdoblju pokrića.

*Pristupi u mjerenju.* MSFI 17 dopušta primjenu sljedećih pristupa u mjerenju izdanih ugovora o osiguranju i ugovora o reosiguranju: (a) opći model, (b) pristup koji se temelji na alociranoj premiji i (c) pristup varijabilne naknade.

Opći model. Ovaj se pristup primjenjuje na sve ugovore o osiguranju, osim ako imaju obilježja izravnog sudjelovanja ili se na ugovor može primijeniti pristup koji se temelji na raspodjeli premije, a subjekt to odluči učiniti.

*Pristup koji se temelji na alociranoj premiji.* Ovaj pristup uključuje pojednostavljenje mjerenja obveze za preostalo pokriće za ugovore o osiguranju s kratkoročnim pokrićem, a subjektima je prepuštena odluka o tome hoće li ga primijeniti. Na skupinu ugovora o osiguranju može se primijeniti pristup koji se temelji na alociranoj premiji ako, pri sklapanju ugovora: (a) razdoblje pokrića svakog ugovora u skupini (tj. razdoblje u kojem subjekt pruža usluge ugovora o osiguranju) iznosi godinu dana ili manje; ili (b) postoji razumno očekivanje da će mjerenje obveze za preostalo pokriće za skupinu primjenom pristupa koji se temelji na alociranoj premiji dovesti do mjerenja koje se bitno ne razlikuje od onog u kojem se primjenjuje opći model ili pristup varijabilne naknade. Društvo koristi pristup koji se temelji na alociranoj premiji za portfelj neživotnih osiguranja.

*Pristup varijabilne naknade.* Ovaj se pristup primjenjuje na ugovore o osiguranju s obilježjima izravnog sudjelovanja. Takvi ugovori su ugovori o pružanju usluga koji su u značajnoj mjeri povezani s investicijskim ugovorima prema kojima subjekt obećava, odnosno, dijeli prinos temeljen na predmetnim investicijskim stavkama s ugovarateljima osiguranja. Ovaj se pristup ne može koristiti za mjerenje ugovora o reosiguranju koje subjekt izdaje ili drži.

Smatra se da ugovori o osiguranju sa značajkama izravnog sudjelovanja učinkovito stvaraju obvezu isplate osiguranicima iznosa koji je jednak vrijednosti imovine koja se nalazi u pozadini predmetnog ugovora, umanjen za varijabilnu naknadu za uslugu. Ta naknada je iznos jednak:

- udjelu Društva u fer vrijednosti imovine koja se nalazi u pozadini predmetnog ugovora, minus
- sve novčane tijekomove ispunjenja koji ne utječu izravno na povrat predmetne imovine.

Za portfelj životnog osiguranja kojeg ugovaratelj osiguranja snosi rizik ulaganja, Društvo koristi pristup varijabilne naknade koji predstavlja 26,82 % od zbroja matematičke pričuve i posebne tehničke pričuve životnih osiguranja kod kojih ugovaratelj snosi rizik ulaganja na dan 31.12.2022. (25,30% na 31.12.2021.). Imovina koja se nalazi u pozadini predmetnih ugovora o osiguranju je udio u investicijskom fondu pojedinog ugovora o osiguranju.

### 1.3. Značajne računovodstvene politike (nastavak)

#### (aa) MSFI 9/17 implementacija (nastavak)

*Financijski prihodi i rashodi od osiguranja.* Financijski prihodi ili rashodi od osiguranja odražavaju promjene u knjigovodstvenoj vrijednosti skupine ugovora o osiguranju koji se odnose na financijske rizike. Sadrže učinak vremenske vrijednosti novca (odnosno povećanje kamata na sve novčane tokove namijenjene ispunjenju ugovora, ispravak vrijednosti za nefinancijski rizik i maržu za ugovorenu uslugu), kao i učinak financijskog rizika i promjena u financijskim rizicima. MSFI 17 dopušta, kao računovodstvenu politiku, raščlanjivanje financijskih prihoda ili rashoda od osiguranja za razdoblje u iznose iskazane u računu dobiti i gubitka i iznose iskazane u izvještaju o ostaloj sveobuhvatnoj dobiti. Računovodstvena politika Društva je rastavljanje financijskih prihoda ili rashoda osiguranja na dobit ili gubitak i Ostalu sveobuhvatnu dobit. Mogućnost raščlanjivanja financijskih prihoda ili rashoda osiguranja na dobit ili gubitak i Ostalu sveobuhvatnu dobit jednako se primjenjuje na ugovore o reosiguranju.

*Ugovori o reosiguranju.* MSFI 17 dopušta mogućnost prezentiranja prihoda ili rashoda iz ugovora o reosiguranju unutar stavke koja nije obuhvaćena financijskim prihodima i rashodima od osiguranja. Ugovori o reosiguranju koje Društvo drži u segmentu životnih osiguranja vrednuju se općom modelom koristeći simplifikaciju. Društvo je odlučilo prikazati zasebno prihode i rashode iz ugovora o reosiguranju koje drži. Navedeni pristup se razlikuje od računovodstvene politike koja se primjenjuje prema MSFI-ju 4 gdje se imovina i obveze koje proizlaze iz ugovora o reosiguranju mogu prebijati s temeljnim obvezama ili imovinom ugovora o osiguranju.

Prijelaz na MSFI 17. Usvajanje MSFI-ja 17 značajno će utjecati na procese i procedure financijskog izvještavanja Društva, jer će primjena gore navedenih temeljnih načela zahtijevati prikupljanje i obradu dodatnih informacija, kao i dodatne značajne prosudbe uprave. Grupa je pokrenula zaseban projekt implementacije AOF kako bi osigurala nesmetano i pravovremeno usvajanje MSFI-ja 17. U projektni AOF tim uključeni su zaposlenici iz različitih organizacijskih jedinica društva, aktuarski poslovi, računovodstvo, kontroling, upravljanje rizicima, upravljanje financijskom imovinom a tim izravno odgovara članu Uprave za financije. Uprava Društva provodi opći nadzor nad projektom implementacije.

*Nakon prijelaza na MSFI 17, Društvo će koristiti sljedeće pristupe u mjerenju, ovisno o vrsti ugovora:*

	Klasifikacija proizvoda	Model mjerenja
<b>Izdani ugovori</b>		
Terminski ugovori o životnom osiguranju	Ugovori o osiguranju	Opći model
Ostalo	Ugovori o osiguranju	Opći model
Unit i indeks-linked ugovori	Ugovori o osiguranju	Pristup varijabilne naknade
Portfelj neživotnih osiguranja (osim osiguranja kredita)	Ugovori o osiguranju	Pristup koji se temelji na raspodjeli premije
<b>Ugovori o reosiguranju</b>		
Ugovori o reosiguranju životnih osiguranja	Ugovor o reosiguranju	Opći model
Ugovori o reosiguranju životnih osiguranja	Ugovor o reosiguranju	Pristup koji se temelji na raspodjeli premije
Ugovori o reosiguranju neživotnih osiguranja	Ugovor o reosiguranju	Pristup koji se temelji na raspodjeli premije

### 1.3. Značajne računovodstvene politike (nastavak)

#### (aa) MSFI 9/17 implementacija (nastavak)

Za izračun prijelaza na MSFI 17, pristup Društva je ili pristup fer vrijednosti ("FVA") ili puni retrospektivni pristup ("FRA") za ugovore koji se mjere Općim modelom ili Pristupom koji se temelji na raspodjeli premije, uz primjenu opcije priznavanja u ostaloj sveobuhvatnoj dobiti Društva.

Društvo će primijeniti pristup prijelaza na mjerenje po fer vrijednosti na ugovore o životnom osiguranju i ugovore o osiguranju s obilježjima izravnog sudjelovanja koji su izdani prije 1. siječnja 2022. godine. Prema pristupu koji se temelji na mjerenju fer vrijednosti, marža za ugovorenu uslugu utvrđuje se kao razlika između fer vrijednosti skupine ugovora o osiguranju, mjerene u skladu s MSFI-jem 13, i njezinih novčanih tokova namijenjenih ispunjenju ugovora na datum prijelaza. Iznosi koji se plaćaju na zahtjev ne predstavljaju donju granicu prilikom utvrđivanja fer vrijednosti za ovu svrhu te je Uprava odredila fer vrijednost kao cijenu po kojoj se obveza može prenijeti na nepovezanu stranu.

U skladu s odabranim pristupom fer vrijednosti, Društvo objedinjuje sve ugovore o osiguranju u jednu kohortu.

IFRS 9 donosi značajne promjene u procesu računovodstvenog zatvaranja u usporedbi s MRS-om 39, posebno u pogledu uvođenja takozvanog „SPPI-testa” u kontekstu klasifikacije i mjerenja te zahtjeva za izračun očekivanih kreditnih gubitaka (ECL) u kontekstu umanjenja vrijednosti. Za oba ova nova zahtjeva Allianz Grupa postavila je centralne mehanizme kako bi se osigurala dosljedna provedba SPPI testa i izračun ECL-a u cijeloj Grupi. MSFI 9 predstavlja "trostupanjski" model za umanjenje vrijednosti temeljen na promjenama u kreditnoj kvaliteti od početnog priznavanja, prikazan u tablici u nastavku:

#### Promjena u kreditnoj kvaliteti od početnog priznavanja

Razina 1 – Uspješan	Razina 2 – Nedovoljno uspješan	Razina 3 – Loša imovina
<ul style="list-style-type: none"> <li>Nema značajnog povećanja kreditnog rizika od početnog priznavanja</li> <li>Nizak kreditni rizik</li> </ul>	<ul style="list-style-type: none"> <li>Nakano povećanje kreditnog rizika od početnog priznavanja</li> <li>Pretpostavka : Plaćanja kasne više od 30 dana</li> </ul>	<ul style="list-style-type: none"> <li>Kreditno oštećenje ili nastali gubitak (slično kriterijima MRS-a 39)</li> </ul>

#### Osnova za mjerenje umanjenja vrijednosti

12-mjesečni očekivani kreditni gubici	Očekivani kreditni gubici tijekom cijelog trajanja	Očekivani kreditni gubici tijekom cijelog trajanja
---------------------------------------	--	--

#### Utvrđivanje prihoda od kamata

Bruto osnovica Efektivna kamata bez očekivanih kreditnih gubitaka	Bruto osnovica Efektivna kamata bez očekivanih kreditnih gubitaka	Neto osnovica Efektivna kamata umanjena za očekivane kreditne gubitke
--	--	--

MSFI 9 posebno pokriva financijsku imovinu koja je klasificirana kao vlasnički ili dužnički instrumenti i izvedenice. Za osiguravajuća društva odabire se poslovni model "Drži i prodaj". Novi pristup klasifikaciji financijskih instrumenata temelji se na prirodi ugovorenih novčanih tokova financijskih instrumenata i poslovnom modelu u kojem se drži ulaganje. Vlasničke vrijednosnice mogu se klasificirati samo kao FVOCI bez recikliranja. Dužnički instrumenti mogu se obračunavati po fer vrijednosti kroz OCI ako ugovorni sporazumi dovode samo do glavnice i kamata („SPPI test”). SPPI test je stoga odlučujući za Allianz pri klasificiranju dužničkih ulaganja u FVOCI budući da odabir ove kategorizacije više nije gotovo neograničena opcija kao kod trenutne kategorije (AFS prema MRS-u 39). Ako SPPI test nije prošao, FVPL tretman je obavezan. SPPI test pokriva sve financijske dužničke instrumente kao i gotovinu (i ekvivalente), potraživanja i nekonsolidirane novčane pozicije u okviru MSFI 9. Derivati nisu u opsegu SPPI testa; moraju se obračunati kao FVPL. Izvanbilančne pozicije kao što su jamstva i preuzete obveze koje su obuhvaćene MSFI-jem 9 neće podlijevati SPPI testu. Ipak, oni će morati biti uključeni u ECL izračune.

### 1.3. Značajne računovodstvene politike (nastavak)

#### (aa) MSFI 9/17 implementacija (nastavak)

Procijenjeni učinak početne primjene MSFI -ja 17 i MSFI -ja 9.

U okviru projekta implementacije, Društvo je dovršilo sastavljanje prepravljene bilance na dan 1. siječnja 2022. godine, što predstavlja datum prijelaa na MSFI 17 i MSFI 9.

<i>u tisućama kuna</i>	1. siječnja 2022.	1. siječnja 2022., prepravljeno nakon usvajanja MSFI -ja 17 i MSFI-ja 9
<b>IMOVINA</b>		
Novac i novčani ekvivalenti	182.126	182.053
Investicijska imovina		
- <i>Ulaganja u podružnice</i>	195.553	195.553
- <i>Ulaganja koja se drže do dospjeća</i>	61.724	-
- <i>Ulaganja raspoloživa za prodaju</i>	3.681.796	-
- <i>Financijska imovina po fer vrijednosti kroz račun dobiti i gubitka</i>	779.360	-
- <i>Zajmovi i potraživanja</i>	34.039	-
- <i>Ulaganja po fer vrijednosti u ostaloj sveobuhvatnoj dobiti</i>		3.537.557
- <i>Ulaganja po fer vrijednosti u računu dobiti i gubitka</i>		1.021.220
Potraživanja po ugovorima o osiguranju	154.522	-
Imovina iz ugovora o reosiguranju	198.315	196.584
Ulaganja u nekretnine	23.254	23.254
Nekretnine i oprema	29.232	29.232
Nematerijalna imovina	218.190	147.978
Imovina s pravom korištenja	51.515	51.515
Ostala imovina	41.566	39.103
<b>UKUPNO IMOVINA</b>	<b>5.651.192</b>	<b>5.424.049</b>
<b>OBVEZE</b>		
Obveze iz ugovora o osiguranju	4.269.703	4.419.936
- <i>ugovori o životnom osiguranju</i>	3.308.399	3.612.325
- <i>ugovori o neživotnom osiguranju</i>	961.304	807.611
Obveze po najmu	53.086	53.086
Ostale financijske obveze	310.832	95.428
<b>UKUPNO OBVEZE</b>	<b>4.633.621</b>	<b>4.568.450</b>
<b>KAPITAL</b>		
Temeljni kapital	101.722	101.722
Premija na emitirane dionice	112.001	112.001
Rezerva fer vrijednosti	288.273	259.733
Financijska rezerva iz ugovora o osiguranju	-	(9.246)
Očekivani kreditni gubici	-	2.671
Zakonske rezerve	25.053	25.053
Zadržana dobit	490.522	363.665
<b>UKUPNO KAPITAL</b>	<b>1.017.571</b>	<b>855.599</b>
<b>UKUPNO OBVEZE I KAPITAL</b>	<b>5.651.192</b>	<b>5.424.049</b>

### 1.3. Značajne računovodstvene politike (nastavak)

#### (aa) MSFI 9/17 implementacija (nastavak)

Procijenjeni učinak početne primjene MSFI -ja 17 i MSFI -ja 9.

U okviru projekta implementacije, Grupa je dovršila sastavljanje prepravljene bilance na dan 1. siječnja 2022. godine, što predstavlja datum prijelaa na MSFI 17 i MSFI 9.

<i>u tisućama kuna</i>	1. siječnja 2022.	1. siječnja 2022., prepravljeno nakon usvajanja MSFI -ja 17 i MSFI-ja 9
<b>IMOVINA</b>		
Novac i novčani ekvivalenti	234.581	234.508
Investicijska imovina		
- <i>Ulaganja koja se drže do dospjeća</i>	118.378	-
- <i>Ulaganja raspoloživa za prodaju</i>	3.681.796	-
- Financijska imovina po fer vrijednosti kroz račun dobiti i gubitka	950.914	-
- <i>Zajmovi i potraživanja</i>	31.636	-
- <i>Ulaganja po amortiziranom trošku</i>	-	56.654
- <i>Ulaganja po fer vrijednosti u ostaloj sveobuhvatnoj dobiti</i>	-	3.537.557
- <i>Ulaganja po fer vrijednosti u računu dobiti i gubitka</i>	-	1.190.361
Potraživanja po ugovorima o osiguranju	154.522	-
Imovina iz ugovora o reosiguranju	198.315	196.584
Ulaganja u nekretnine	23.254	23.254
Nekretnine i oprema	32.178	32.178
Nematerijalna imovina	220.183	149.971
Imovina s pravom korištenja	51.515	51.515
Ostala imovina	44.117	41.654
<b>UKUPNO IMOVINA</b>		
<b>OBVEZE</b>		
Obveze iz ugovora o osiguranju	4.269.703	4.419.936
- <i>ugovori o životnom osiguranju</i>	3.308.399	3.612.325
- <i>ugovori o neživotnom osiguranju</i>	961.304	807.611
Obveze po najmu	53.086	53.086
Ostale financijske obveze	399.141	183.727
<b>UKUPNO OBVEZE</b>		
<b>KAPITAL</b>		
Temeljni kapital	101.722	101.722
Premija na emitirane dionice	112.001	112.001
Rezerva fer vrijednosti	288.273	259.733
Financijska rezerva iz ugovora o osiguranju	-	(9.246)
Očekivani kreditni gubici	-	2.671
Zakonske rezerve	25.053	25.053
Zadržana dobit	492.397	365.54
<b>EQUITY</b>		
		<b>1.019.446</b>
<b>NON CONTROLLING INTEREST</b>		
		13
<b>TOTAL EQUITY</b>		
		<b>1.019.459</b>
<b>TOTAL LIABILITIES AND EQUITY</b>		
		<b>5.741.389</b>
		<b>5.514.236</b>



## 1.4 Računovodstvene procjene i prosudbe

Ove objave nadopunjuju bilješku o upravljanju financijskim rizicima (bilješka 1.37) i bilješku o upravljanju rizikom osiguranja (bilješka 1.5).

Grupa radi procjene i pretpostavke o budućnosti. Takve računovodstvene pretpostavke i procjene, po definiciji, će rijetko odgovarati stvarnim rezultatima. Prosudbe povezane s provizijama ugovora o osiguranju predstavljaju glavni izvor nesigurnosti i procjene. Procjene i pretpostavke, koje nose znatan rizik mogućih značajnih usklada knjigovodstvene vrijednosti imovine i obveza u sljedećoj poslovnoj godini, opisane su u nastavku.

### 1.4.1 Glavni izvori neizvjesnosti vezani za procjene

#### *Neizvjesnost procjena vezana uz formiranje pričuva za Društvo*

Najznačajnije procjene vezane za financijske izvještaje Grupe odnose se na formiranje pričuva. Grupa ima relativno konzervativan pristup formiranju pričuva i primjenjuje propise HANFA-e. Grupa zapošljava ovlaštene aktuare.

Politika Grupe je formirati pričuve za neistekle rizike koji proizlaze iz poslova osiguranja neživota gdje se očekuje da će štete, odgođeni troškovi pribave i administrativni troškovi koji će vjerojatno nastati nakon kraja financijske godine za ugovore koji su zaključeni prije tog datuma, premašiti prijenosnu premiju i premiju koja proizlazi iz tih ugovora. Uprava smatra da su te pričuve na datum izvještavanja adekvatno vrednovane i obračunate.

Glavne pretpostavke u izračunu pričuva životnih osiguranja su prikazane u bilješci 1.6. Upravljanje rizikom osiguranja je detaljno opisano u bilješci 1.5, dok su pričuve za ugovore o osiguranju analizirane u bilješci 1.20.

#### *Neizvjesnost procjena vezana uz sudske štete za Grupi i Društvo*

Značajan izvor neizvjesnosti procjena proizlazi iz sudskih šteta. Na dan 31. prosinca 2022. Grupa je imala 610 (2021.: 625) sudskih šteta za koje je rezervirano 101.196 tisuća kuna (2021.: 98.832 tisuća kuna) kao dio pričuva za prijavljene, a nelikvidirane štete.

## 1.4.2 Ključne računovodstvene prosudbe u primjeni računovodstvenih politika Grupe

### *Klasifikacija financijske imovine i obveza za Grupu i Društvo*

Računovodstvene politike Grupe omogućavaju klasificiranje imovina i obveza na početku, u određenim okolnostima, u različite računovodstvene kategorije. Prilikom klasifikacije financijske imovine ili obveza kao namijenjenih trgovanju, Grupa utvrđuje da zadovoljavaju definiciju imovine i obveza namijenjenih trgovanju kako je navedeno u računovodstvenoj politici 1.3 (e).

U određivanju financijske imovine ili obveza po fer vrijednosti kroz račun dobiti i gubitka, Grupa utvrđuje da zadovoljavaju jedan od kriterija za ovakvo raspoređivanje navedenih u računovodstvenoj politici 1.3 (e). Grupa određuje financijsku imovinu i obveze po fer vrijednosti kroz račun dobiti i gubitka kada se imovinom ili obvezama upravlja, procjenjuje i interno izvještava na temelju fer vrijednosti.

Reklasifikacija financijske imovine i obveza po fer vrijednosti kroz račun dobiti i gubitka dozvoljena je u određenim rijetkim slučajevima te je objašnjena u računovodstvenoj politici 1.3 (e) pod odjeljkom Reklasifikacija.

Ulaganja koje se drže do dospijeca mogu se klasificirati kao takve jedino ukoliko Grupa ima pozitivnu namjeru i mogućnost držanja ovih investicija do dospijeca.

### *Kontrola nad Allianz Investom*

Ulaganje Društva u Allianz Portfolio na 31. prosinca 2022. iznosilo je 11 % (uzevši u obzir unit-linked ulaganja 82,64 %) (2021.: 9,5% i 76,6%), u Allianz Short Term Bond 88,66 % (2021.: 74,9 %) te u Allianz Equity 39,59 % (2021.: 32,7 %).

Klasifikacija ulaganja u otvorene investicijske fondove je inicijalno napravljena u skladu s investicijskom strategijom Društva. Unatoč činjenici da je udio u jednom otvorenom investicijskom fondu manji od 50% na dan 31. prosinca 2021., Uprava vjeruje da je prihvatljivo zaključiti da se radi o podružnicama budući da Društvo upravlja društvom za upravljanje fondovima te je daleko najveći pojedinačni investitor.

## 1.5 Upravljanje rizikom osiguranja

Grupa je izložena aktuarskom riziku i riziku pribave koji proizlaze iz široke ponude proizvoda osiguranja života i neživota: sudjelujućih tradicionalnih proizvoda života, rentnog osiguranja, polica vezanih za udjele (engl. unit linked i indeks-linked), svih skupina proizvoda neživotnih osiguranja (osiguranja imovine, nezgode i zdravstvenog osiguranja, motornih vozila, odgovornosti, pomorskih, zračnih i transportnih osiguranja).

Rizik osiguranja se odnosi na neizvjesnost poslova osiguranja. Najznačajnije komponente rizika osiguranja su premijski rizik i rizik pričuva. Oni se odnose na adekvatnost premijskih tarifa i adekvatnost sveukupnih tehničkih pričuva u odnosu na obveze iz osiguranja i kapitalnu osnovu.

Premijski rizik je prisutan u trenutku izdavanja police prije nego što se dogodi osigurani slučaj i predstavlja rizik da će sveukupni troškovi i štete koje će nastati biti veći od sveukupnih primljenih premija. Rizik pričuva predstavlja rizik da je apsolutni nivo tehničkih pričuva krivo procijenjen ili da će stvarne štete varirati oko statističke srednje vrijednosti.

Rizik pribave neživota također uključuje rizik katastrofe koji proizlazi iz izvanrednih događaja koji nisu u dovoljnoj mjeri pokriveni premijama i pričuvama. Rizik pribave osiguranja života uključuje biometrijski rizik (koji uključuje smrtnost, dugovječnost, rizik poboljšavanja i invalidnosti) i rizik odustajanja. Rizik odustajanja predstavlja veću ili manju stopu odustajanja od polica, prekida, promjena u kapitalizaciji (prestanak plaćanja premije) i otkupa.

### *Upravljanje rizicima*

Grupa upravlja rizikom osiguranja kroz limite pribave, procedure odobravanja transakcija koje uključuju nove proizvode ili koje prelaze zadane limite, tarifiranje, dizajn proizvoda i upravljanje reosiguranjem.

Strategija pribave teži različitosti koja će osigurati uravnotežen portfelj i bazira se na velikom portfelju sličnih rizika tijekom više godina što smanjuje varijabilnost rezultata. Ugovori osiguranja neživota su u pravilu godišnji i pribavitelji imaju pravo odbiti produljenje ugovora ili promijeniti uvjete ugovora prilikom obnove.

Grupa reosigurava dio rizika koje pribavlja kako bi kontrolirala izloženost gubicima i zaštitila kapitalnu osnovu. Grupa ugovara kombinaciju proporcionalnih i neproporcionalnih ugovora o reosiguranju kako bi smanjila neto izloženost za pojedini rizik ili događaj na maksimalno 1 milijun eura (u protuvrijednosti 7,5 milijuna kuna), ovisno o vrsti osiguranja. Za akumulaciju neto imovinskih gubitaka koji proizlaze iz jednog događaja, reosigurateljno pokrće za rizik katastrofe pokriva prvih 151 milijuna eura u protuvrijednosti 1,137 milijarde kuna (2020.: 140 milijuna eura u protuvrijednosti 1,050 milijuna kuna) iznad prvih 1,5 milijuna eura u protuvrijednosti 11,25 milijuna kuna (2020.: 1,5 milijuna eura u protuvrijednosti 11,25 milijuna kuna).

Cedirano reosiguranje je izloženo kreditnom riziku i takva potraživanja od reosiguranja su prikazana nakon umanjenja za nenaplative iznose. Grupa prati financijsko stanje reosiguratelja i sklapa ugovore s reosigurateljima kojima je Standard & Poor's dodijelio minimalno rejting A-.

Adekvatnost obveza se procjenjuje uzevši u obzir odgovarajuću imovinu (fer i knjigovodstvenu vrijednost, valutu i osjetljivost na kamatne stope), promjene u kamatnim stopama i tečajevima valuta te razvoj smrtnosti, poboljšavanja, učestalosti i iznosima šteta u neživotu, odustajanjima i troškovima kao i općim uvjetima na tržištu. Posebna pozornost se posvećuje adekvatnosti obveza iz poslova životnog osiguranja. Detaljan opis testa adekvatnosti obveza prikazan je u računovodstvenoj politici 1.3 (v) i bilješci 1.7.

## 1.5 Upravljanje rizikom osiguranja (nastavak)

### Koncentracija rizika osiguranja

Ključni aspekt rizika osiguranja kojem je Grupa izložena je stupanj koncentracije rizika osiguranja koji određuje stupanj do koga određeni događaj ili serija događaja mogu značajno utjecati na obveze Grupe. Takva koncentracija može proizaći iz pojedinog ugovora o osiguranju ili iz većeg broja povezanih ugovora iz kojih mogu proizaći značajnije obveze. Važan aspekt koncentracije rizika osiguranja je da može proizaći iz akumulacije rizika kroz različite vrste osiguranja.

Koncentracija rizika može proizaći iz događaja koji nisu učestali, ali s velikim posljedicama kao što su prirodne katastrofe, u situacijama kada je Grupa izložena neočekivanim promjenama u trendovima, na primjer, neočekivane promjene u ljudskoj smrtnosti ili u ponašanju osiguranika; ili kada značajni sudski ili regulatorni rizici mogu prouzrokovati velike pojedinačne gubitke, ili imati značajan utjecaj koji se širi na veliki broj ugovora.

Rizici koje prijavlja Grupa su primarno locirani u Republici Hrvatskoj.

Koncentracija osigurateljnog rizika prije i poslije reosiguranja u odnosu na vrstu prihvaćenog osigurateljnog rizika prikazana je u nastavku uz pozivanje na knjigovodstvenu vrijednost šteta i naknada (bruto i neto od reosiguranja) koje nastaju temeljem ugovora o osiguranju:

	2022. Grupa i Društvo			2021. Grupa i Društvo		
	Bruto nastale štete 000 kn	Udio reosiguranja u nastalim štetama 000 kn	Neto nastale štete 000 kn	Bruto nastale štete 000 kn	Udio reosiguranja u nastalim štetama 000 kn	Neto nastale štete 000 kn
<i>Neživotno osiguranje</i>						
Motorna vozila (auto odgovornost)	(67.787)	(902)	(68.688)	(65.524)	(530)	(66.054)
Motorna vozila (ostalo)	(97.257)	67	(97.190)	(85.694)	402	(85.292)
Imovina	(162.340)	25.810	(136.530)	(177.828)	36.787	(141.041)
Osobna osiguranja	(57.075)	7.318	(49.757)	(45.468)	4.835	(40.633)
Ostalo	(9.805)	759	(9.046)	(5.692)	1.035	(4.657)
<b>Ukupno neživotno</b>	<b>(394.265)</b>	<b>33.053</b>	<b>(361.212)</b>	<b>(380.206)</b>	<b>42.529</b>	<b>(337.677)</b>
<i>Životno osiguranje</i>						
Premije plaćene u ratama	(223.932)	392	(223.540)	(215.297)	715	(214.581)
Premije po jednokratnim uplatama	(197.071)	-	(197.071)	(199.058)	-	(199.058)
<b>Ukupno životno</b>	<b>(421.004)</b>	<b>392</b>	<b>(420.612)</b>	<b>(414.355)</b>	<b>715</b>	<b>(413.640)</b>
<i>Od čega osiguranje kod kojih ugovaratelj osiguranja snosi rizik ulaganja</i>	(216.023)	-	(216.023)	117.245	-	117.245
<b>Sveukupno</b>	<b>(815.269)</b>	<b>33.445</b>	<b>(781.824)</b>	<b>(794.561)</b>	<b>43.244</b>	<b>(751.317)</b>

Uprava smatra da u poslovima osiguranja neživota Grupa nema značajnih izloženosti u smislu rizika koncentracije prema bilo kojoj skupini osiguranika prema društvenim, profesionalnim, generacijskim ili sličnim kriterijima.

Najveća vjerojatnost značajnih gubitaka proizlazi iz katastrofalnih događaja, kao što su poplave, tuče, oluje ili oštećenja uslijed potresa. Tehnike i pretpostavke koje Grupa koristi da izračuna ove rizike uključuju:

- Mjerenje zemljopisnih akumulacija,
- Procjena najvećeg mogućeg gubitaka,
- Reosiguranje viška štete.

## 1.6 Osnovne pretpostavke koje imaju najveći utjecaj na priznatu imovinu, obveze, prihode i rashode iz poslova osiguranja

### *Neživotno osiguranje*

Na datum izvještavanja formira se pričuva za procijenjeni konačni trošak podmirenja svih nastalih šteta koje proizlaze iz događaja nastalih do toga datuma, bilo da su prijavljene ili ne, zajedno s odgovarajućim troškovima obrade šteta, umanjeno za već isplaćene iznose.

Obveza za prijavljene štete (engl. reported but not settled - RBNS ili notified outstanding claims reserve - NOCR) se procjenjuje posebno za svaku pojedinačnu štetu uzevši u obzir okolnosti, dostupne informacije od procjenitelja i povijesne dokaze o iznosima sličnih šteta. Pričuva šteta se redovno pregledava i ažurira kada se pojave nove informacije.

Procjena pričuve za nastale, a neprijavljene štete (engl. incurred but not reported - IBNR) je općenito podložna većem stupnju neizvjesnosti nego pričuva za prijavljene štete. IBNR pričuvu procjenjuje ovlašteni aktuar Grupe.

Ključne metode, koje se nisu mijenjale u odnosu na prošlu godinu, su:

- Metoda ulančanih ljestvica, koja koristi povijesne podatke kako bi se procijenili plaćeni i nastali dijelovi šteta od ukupnog troška šteta;
  - Bornhuetter-Fergusonova metoda, koja kombinira procijenjenu kvotu šteta i metodu projekcija. Ova metoda popravljiva sirovo korištenje kvote šteta uzimajući u obzir informacije dobivene iz najnovijeg obrasca razvoja šteta, dok uključivanje kvote šteta u metodu projekcije daje više stabilnosti s obzirom na iskrivljenja u obrascu razvoja šteta i
  - Metoda očekivanih kvota šteta, koja koristi procjene Grupe o očekivanim kvotama šteta za pojedinu vrstu osiguranja.
- Stvarna metoda ili kombinacija metoda koja se koristi ovisi o godini nastanka štete koja se razmatra, vrsti osiguranja i opaženom povijesnom razvoju šteta.

U mjeri u kojoj ove metode koriste povijesni razvoj šteta, pretpostavlja se da će se povijesni uzorak razvoja šteta ponoviti i u budućnosti. Postoje razlozi zašto ovo možda ne bude slučaj, koji su u mjeri u kojoj se mogu utvrditi, uzeti u obzir na način da su metode procijene modificirane. Takvi razlozi uključuju:

- ekonomske, zakonske, političke i društvene trendove (rezultat čega je različit nivo inflacije u odnosu na očekivani);
- promjene u kombinaciji vrsta ugovora o osiguranju koji se pribavljaju i
- nasumične varijacije, uključujući utjecaj velikih gubitaka.

IBNR pričuve su inicijalno procijenjene u bruto iznosu i radi se poseban izračun kako bi se procijenio udio reosiguranja.

Pretpostavke koje imaju najveći utjecaj na mjerenje iznosa pričuva za neživotna osiguranja su sljedeće:

### *Očekivana kvota šteta*

Očekivana kvota šteta predstavlja kvotu očekivanih nastalih šteta u odnosu na zarađene premije. Pretpostavke vezane za očekivane kvote šteta, za nedavne godine nezgode, prema skupini osiguranja, imaju značajan utjecaj na nivo pričuva.

## **1.6 Osnovne pretpostavke koje imaju najveći utjecaj na priznatu imovinu, obveze, prihode i rashode iz poslova osiguranja (nastavak)**

### *Neživotno osiguranje (nastavak)*

#### *Preostali faktor razvoja šteta*

Za štete dugog repa, nivo pričuva u velikoj mjeri ovisi o procjeni razvoja šteta od posljednje godine razvoja za koju postoje povijesni podaci do konačne likvidacije. Preostali faktori razvoja šteta se procjenjuju razborito koristeći matematičke metode krivulja, koje projiciraju opažene faktore razvoja ili se baziraju na aktuarskoj procjeni.

#### *Diskontiranje*

Osim rentnih šteta, pričuve neživota se ne diskontiraju.

#### *Rentne štete*

Pričuve za štete uključuju pričuve za štete auto odgovornosti koje se plaćaju u vidu rente, a izražene su kao procijenjena neto sadašnja vrijednost na osnovi diskontne stope od 0,8% godišnje (2021: 0,8%). Rentne štete su izračunate na temelju tablica smrtnosti Republike Hrvatske iz 2010-12. Rentne štete su fiksirane u nominalnom iznosu tijekom cijelog razdoblja plaćanja.

#### *Pričuve za obradu šteta*

Pričuva za trošak obrade šteta se izračunava kao određeni postotak pričuve NOCR-a i pričuve IBNR-a. Postotak je temeljen na saznanjima o omjeru između troškova potrebnih za obradu šteta i likvidiranih šteta. Na 31. prosinca 2022. je primijenjen isti postotak od 6% (2021: 6%) za obje pričuve osim za štete veće od 6,5 milijuna kuna, za koje se pričuva za obradu šteta računa pojedinačno.

## 1.6 Osnovne pretpostavke koje imaju najveći utjecaj na priznatu imovinu, obveze, prihode i rashode iz poslova osiguranja (nastavak)

### Životno osiguranje

Matematička pričuva životnih osiguranja obračunava se neto prospektivnom metodom. U skladu s Pravilnikom izdanim od HANFA-e, za izračun matematičke pričuve se koriste najnovije tablice smrtnosti, osim u slučaju kada se primjenom drugih tablica smrtnosti dobiva veći iznos matematičke pričuve.

Za cjenike MZ4 i MZ4-J Grupa je izabrala korištenje hrvatskih Tablica smrtnosti koje su korištene pri izračunu premije (TS RH 1989.-91.), a ne najnovijih tablica smrtnosti (TS RH 2010.-12.). Korištenje starijih tablica smrtnosti rezultiralo je većom matematičkom pričuvom nego korištenje najnovijih tablica smrtnosti TS RH 2010.-12. Zbog istog su razloga za cjenike rentnog osiguranja RM1, RND-150 u obračunu matematičke pričuve korištene tablice smrtnosti kao i pri izračunu premije.

Sukladno istom Pravilniku HANFA-e, maksimalna kamatna stopa za izračun matematičke pričuve iznosi:

- 3,3% za ugovore o osiguranju zaključene prije 2010.,
- 3% za ugovore o osiguranju zaključene u 2010. godini
- 2,75% za ugovore o osiguranju zaključene između 1.1.2011. i 30.6.2016.
- 1,75% za ugovore o osiguranju zaključene između 1.7.2016 i 31.12.2017.
- 1% za ugovore o osiguranju zaključene nakon 1.1.2018.

Tehničke kamatne stope korištene pri izračunu premijskih stopa variraju od 0% do 5%.

Osnovna pretpostavka na kojoj počiva izračun značajnih komponenti pričuve životnog osiguranja je prikazana dolje:

Proizvod	Kamatne stope korištene za izračun pričuve na 31.12.2022.	Tablice smrtnosti korištene u 2022.	Kamatne stope korištene za izračun pričuve na 31.12.2021.	Tablice smrtnosti korištene u 2021.
M1, M2, M2-J	2,60%	MT RH 2000-02	2,60%	MT RH 2000-02
M1-J	2,60%	MT RH 2010-12	2,60%	MT RH 2010-12
MZ1	2,60%	MT RH 2000-02	2,60%	MT RH 2000-02
S1, S1-J	2,60%	MT RH 2000-02	2,60%	MT RH 2000-02
S1, S1-J	2,60%	MT RH 2000-02	2,60%	MT RH 2000-02
S3, S3-J, SDJ03	2,50%	MT RH 2000-02	2,50%	MT RH 2000-02
S3U, S3U-J, SDJU03	2,50%	MT RH 2000-02	2,50%	MT RH 2000-02
S3U, S3U-J, SDJU03	1,75%	MT RH 2000-02	1,75%	MT RH 2000-02
M3, M3-J	2,60%	MT RH 2000-02	2,60%	MT RH 2000-02
MZ2	2,60%	MT RH 2000-02	2,60%	MT RH 2000-02
MZ2-J	2,60%	MT RH 2010-12	2,60%	MT RH 2010-12
M4, M4-J, M6J, M6DJ	2,60%	MT RH 2000-02	2,60%	MT RH 2000-02
MZ4, MZ4-J	2,60%	MT RH 1989-91(less 30% smoothed)	2,60%	MT RH 1989-91(less 30% smoothed)
M5	2,60%	MT RH 2000-02	2,60%	MT RH 2000-02
M5-50	2,60%	MT RH 2010-12	2,60%	MT RH 2010-12
MZ5	2,60%	MT RH 2000-02	2,60%	MT RH 2000-02

## 1.6 Osnovne pretpostavke koje imaju najveći utjecaj na priznatu imovinu, obveze, prihode i rashode iz poslova osiguranja (nastavak)

### Životno osiguranje (nastavak)

Proizvod	Kamatne stope korištene za izračun pričuve na 31.12.2022.	Tablice smrtnosti korištene u 2022.	Kamatne stope korištene za izračun pričuve na 31.12.2021.	Tablice smrtnosti korištene u 2021.
MZ5-50	2,60%	MT RH 2010-12	2,60%	MT RH 2010-12
MB1-J	2,50%	MT RH 2000-02	2,50%	MT RH 2000-02
M5U, M4U-J	2,50%	MT RH 2000-02, unisex	2,50%	MT RH 2000-02, unisex
M5U-50	2,50%	MT RH 2010-12, unisex	2,50%	MT RH 2010-12, unisex
MZ5U, MZ4U-J	2,50%	MT RH 2000-02, unisex	2,50%	MT RH 2000-02, unisex
MZ5U-50	2,50%	MT RH 2010-12, unisex	2,50%	MT RH 2010-12, unisex
M7U-J	2,50%	MT RH 2000-02, unisex	2,50%	MT RH 2000-02, unisex
M6U, M8U-J	0,00%	MT RH 2010-12, unisex	0,00%	MT RH 2010-12, unisex
MZ6U, MZ8U-J	0,00%	MT RH 2010-12, unisex	0,00%	MT RH 2010-12, unisex
MB1U-J	2,50%	MT RH 2000-02, unisex	2,50%	MT RH 2000-02, unisex
MB2U-J	0,00%	MT RH 2010-12, unisex	0,00%	MT RH 2010-12, unisex
M5U-J, MZ5U-J, M6UJ, M6DUJ	2,60%	MT RH 2000-02, unisex	2,60%	MT RH 2000-02, unisex
M9U-J	0,74%	MT RH 2010-12, unisex	0,74%	MT RH 2010-12, unisex
D1	2,60%	MT RH 2010-12	2,60%	MT RH 2010-12
D1	2,60%	MT RH 2010-12	2,60%	MT RH 2010-12
DJ01, DJ01-J	2,60%	MT RH 2010-12	2,60%	MT RH 2010-12
DJ02, DJ02-J	2,50%	MT RH 2010-12, unisex	2,50%	MT RH 2010-12, unisex
DJ03, DJ03-J	0,00%	MT RH 2010-12, unisex	0,00%	MT RH 2010-12, unisex
RM1	2,60%	Mix of German tables DAV1994R and MT RH 1989-91	2,60%	Mix of German tables DAV1994R and MT RH 1989-91
RND-100, RND-150	2,50%	Mix of German tables DAV2004R and MT RH 2000-02, unisex	2,50%	Mix of German tables DAV2004R and MT RH 2000-02, unisex
RNP-150	2,50%	MT RH 2000-02, unisex	2,50%	MT RH 2000-02, unisex
RND1-100, RND1-150, RND2-100, RND2-150	0,00%	Mix of German tables DAV2004R and MT RH 2000-02, unisex	0,00%	Mix of German tables DAV2004R and MT RH 2000-02, unisex
RNP1-150	0,00%	MT RH 2000-02, unisex	0,00%	MT RH 2000-02, unisex
TB1, DJTB01, DJTB01-J	2,60%	MT RH 2010-12, incidence rates from Republic of Slovakia	2,60%	MT RH 2010-12, incidence rates from Republic of Slovakia
TBZ1	2,60%	MT RH 2010-12, incidence rates from Republic of Slovakia	2,60%	MT RH 2010-12, incidence rates from Republic of Slovakia
TB5, TB5-U	2,60%	MT RH 2010-12, incidence rates from GenRe	2,60%	MT RH 2010-12, incidence rates from GenRe
TBZ5, TBZ5-U	2,60%	MT RH 2010-12, incidence rates from GenRe	2,60%	MT RH 2010-12, incidence rates from GenRe
DJTB02, DJTB02-J	2,50%	MT RH 2010-12, incidence rates from Republic of Slovakia	2,50%	MT RH 2010-12, incidence rates from Republic of Slovakia
DJTB02, DJTB02-J	1,75%	MT RH 2010-12, incidence rates from Republic of Slovakia	1,75%	MT RH 2010-12, incidence rates from Republic of Slovakia
DJTB03	1,75%	MT RH 2010-12, incidence rates from Republic of Slovakia	1,75%	MT RH 2010-12, incidence rates from Republic of Slovakia



## 1.6 Osnovne pretpostavke koje imaju najveći utjecaj na priznatu imovinu, obveze, prihode i rashode iz poslova osiguranja (nastavak)

### Životno osiguranje (nastavak)

Proizvod	Kamatne stope korištene za izračun pričuve na 31.12.2022.	Tablice smrtnosti korištene u 2022.	Kamatne stope korištene za izračun pričuve na 31.12.2021.	Tablice smrtnosti korištene u 2021.
TB5U, TB5U-U, TBZ5U, TBZ5U-U	1,75%	MT RH 2010-12, stope incidencije od GenRe, unisex	1,75%	MT RH 2010-12, stope incidencije od GenRe, unisex
TBZ5, TBZ5-U	2,50%	MT RH 2010-12, stope incidencije od GenRe, unisex	2,50%	MT RH 2010-12, stope incidencije od GenRe, unisex
TB6UJ-U	0,00%	MT RH 2010-12 stope incidencije od GenRe, unisex	0,00%	MT RH 2010-12, stope incidencije od GenRe, unisex
IL, SPI-01	2,60%	MT RH 2000-02	2,60%	MT RH 2000-02
ULNZ, ULR	0,00%	MT RH 2010-12, unisex	0,00%	MT RH 2010-12, unisex
ULD	1,00%	MT RH 2010-12, unisex	1,00%	MT RH 2010-12, unisex
BD1	2,60%	MT RH 2010-12, stope incidencije izvedene od podataka dobivenih od HZJZ	2,60%	MT RH 2010-12, stope incidencije izvedene od podataka dobivenih od HZJZ
BD1U	2,50%	MT RH 2010-12, stope incidencije izvedene od podataka dobivenih od HZJZ, unisex	2,50%	MT RH 2010-12, stope incidencije izvedene od podataka dobivenih od HZJZ, unisex
BD1U	1,75%	MT RH 2010-12, stope incidencije izvedene od podataka dobivenih od HZJZ, unisex	1,75%	MT RH 2010-12, stope incidencije izvedene od podataka dobivenih od HZJZ, unisex
S4UN, S4UN-J	1,00%	MT RH 2010-12	1,00%	MT RH 2010-12
S4UP, S4UP-J	1,00%	MT RH 2010-12, uz korekciju za smrtnost za pušenje po organizaciji WHO	1,00%	MT RH 2010-12, uz korekciju za smrtnost za pušenje po organizaciji WHO
SS1US	1,00%	MT iz švicarskog RE, prilagođen, unisex	1,00%	MT iz švicarskog RE, prilagođen, unisex
SS1UN, SS1UPN	1,00%	MT SLO 2007	1,00%	MT SLO 2007
STB1UN, STB1UPN	1,00%	MT iz švicarskog RE, prilagođen, stope incidencije iz švicarskog RE, unisex	1,00%	MT iz švicarskog RE, prilagođen, stope incidencije iz švicarskog RE, unisex
STB1US	1,00%	MTO SLO 2007, prilagođen, MT iz švicarskog RE, prilagođen, stope incidencije iz švicarskog RE, unisex	1,00%	MT SLO 2007, prilagođen, MT iz švicarskog RE, prilagođen, stope incidencije iz švicarskog RE, unisex
ILD1	0,00%	MT RH 2010-12, unisex		
ILE1	0,00%	MT RH 2010-12, unisex		
ILE2	0,00%	MT RH 2010-12, unisex		

### Bonusi osiguranicima

#### Diskrecijski bonusi

Osiguranici ili korisnici osiguranja za slučaj smrti i doživljenja (M1, M1-J, M2, M2-J, M3, M3-J, M4, M4-J, MZ1, MZ1-J, MZ2, MZ2-J, MZ4, MZ4-J, M5-50, M5-100, M5-200, M5-300, MZ5-50, MZ5-100, MZ5-200, MZ5-300, M6J-100, M6J-150, M6DJ-100, M6DJ-150, M5U-50, M5U-100, M5U-200, M5U-300, MZ5U-50, MZ5U-100, MZ5U-200, MZ5U-300, M6U-50, M6U-100, M6U-200, M6U-300, MZ6U-50, MZ6U-100, MZ6U-200, MZ6U-300, M6UJ-100, M6UJ-150, M6DUJ-100, M6DUJ-150, M4U-J, MZ4U-J, M5U-J, MZ5U-J, M7U-J, M8U-J), osiguranja u slučaju doživljenja (D1, DJ01, DJ01-J, DJ02, DJ02-J, DJ03, DJ03-J) i rentnih osiguranja (RM1, RND-100, RND-150, RNP-150, RND1-100, RND1-150, RNP1-150) imaju pravo na diskrecijsko sudjelovanje u dobiti Grupe ostvarenoj upravljanjem imovinom životnog osiguranja. Udio u dobiti izračunava se 31. prosinca svake godine, nakon isteka druge godine osiguranja i ne smije prelaziti 90% ili 80% ostvarene dobiti od upravljanja imovinom života (ovisno o ugovoru). U slučaju doživljenja, udio u dobiti isplaćuje se zajedno s osiguranim iznosom. U slučaju smrti, Grupa isplaćuje osigurani iznos i udio u dobiti koji je do tada obračunat. Grupa rezervira iznose svih bonusa alociranih osiguranicima unutar pričuva životnih osiguranja.

### *Zajamčeni bonusi*

Grupa je dužna isplatiti zajamčenu dobit svakom osiguraniku ili korisniku osiguranja u slučaju smrti i doživljenja po starim tarifama (M1, M1-J, M2, M2-J, M3, M3-J, MZ2, MZ2-J, M4-J i MZ4-J tranša za banku-Sve 5 Paket, M5U-J, MZ5U-J, M6J-100, M6J-150, M6DJ-100, M6DJ-150, M6UJ-100, M6UJ-150, M6DUJ-100, M6DUJ-150). Zajamčena dobit na datum isteka osiguranja odgovara određenom postotku svote osiguranja ovisno o tarifi i trajanju police. Kod primjene tarifa M6J-100, M6J-150, M6DJ-100, M6DJ-150, M6UJ-100, M6UJ-150, M6DUJ-100 i M6DUJ-150 ukupan iznos zajamčene dobiti će se isplatiti u slučaju smrti. Sva zajamčena dobit uključena je u izračun matematičke pričuve životnih osiguranja.

## 1.7 Test adekvatnosti obveza

### *Životno osiguranje*

Matematička pričuva životnih osiguranja se testira na svaki datum izvještavanja u odnosu na izračun budućih novčanih tokova koristeći eksplicitne i konzistentne pretpostavke relevantnih faktora – budućih premija, smrtnosti, pobolijevanja, rezultata ulaganja, isteka, otkupa, garancija, bonusa osiguranicima, troškova i korištenja opcija koje su na raspolaganju osiguranicima. Grupa je napravila određene promjene u metodologiji, u skladu s uputama i procedurama matičnog društva, te od 2015. koristi najbolju procjenu obveza (engl. best estimate liabilities - BEL) kalkulaciju iz modela novčanog tijeka koji potpisuje i odobrava matično društvo.

Tamo gdje postoje pouzdani tržišni podaci, pretpostavke se temelje na izravno i neizravno dostupnim tržišnim cijenama.

Pretpostavke koje se ne mogu pouzdano temeljiti na tržišnim vrijednostima baziraju se na tekućim pretpostavkama izračunatim na temelju internih modela Grupe i javno dostupnih izvora (npr. demografski podaci objavljeni od strane Državnog zavoda za statistiku).

Zbog određene neizvjesnosti vezane uz budući razvoj tržišta osiguranja i portfelja Grupe, Grupa koristi konzervativne margine za rizik i neizvjesnost u sklopu testa adekvatnosti obveza.

Početne pretpostavke se godišnje revidiraju i ažuriraju na temelju nedavnog iskustva.

Metodologija testiranja uzima u obzir tekuće pretpostavke o svim budućim novčanim tokovima uključujući novčane tokove iz ugrađenih opcija i garancija. Metodologija omogućuje kvantifikaciju korelacije između svih faktora rizika.

Osnovne korištene pretpostavke su:

#### *Segmentacija*

Grupa segmentira proizvode u nekoliko homogenih grupa prema karakteristikama individualnih proizvoda (vrsta proizvoda i garantirana kamatna stopa). Adekvatnost obveza testira se odvojeno za svaku grupu proizvoda. Nedostatnost obveza u pojedinoj grupi ne netira se sa viškom koji proizlazi iz drugih grupa prilikom utvrđivanja potrebnih dodatnih obveza.

Neto sadašnja vrijednost budućih novčanih tokova izračunata temeljem pretpostavki opisanih u nastavku, uspoređuje se s obvezama iz osiguranja, za svaku grupu proizvoda zasebno. Ukoliko usporedba pokazuje da je knjigovodstvena vrijednost obveza iz osiguranja neadekvatna uzevši u obzir procijenjene novčane tokove. Cjelokupni nedostatak se priznaje u dobiti ili gubitku kao dodatna pričuva.

#### *Smrtnost i pobolijevanje*

Smrtnost i pobolijevanje se obično temelje na podacima hrvatskog Državnog zavoda za statistiku i usklađuju od strane Grupe na temelju statističkih analiza iskustva smrtnosti Grupe.

Pretpostavke za smrtnost i pobolijevanje se usklađuju za marginu rizika i neizvjesnosti.

#### *Postojanost*

Buduće premije po osigurateljnim ugovorima uključuju se bez priznavanja indeksacije premije. Isteci i otkupi se procjenjuju na temelju prošlog iskustva Grupe (ovisno o vrsti proizvoda i trajanju ugovora). Grupa redovno analizira postojanost stvarnih stopa prema vrsti i trajanju proizvoda i sukladno tome usklađuje pretpostavke.

Pretpostavke dobivene na opisani način dodatno se usklađuju se za marginu rizika i neizvjesnosti.

#### *Troškovi*

Pretpostavke o budućim troškovima obnove i održavanja polica uključene u test adekvatnosti obveza izvode se iz tekućeg iskustva Grupe. Novčani tokovi za troškove budućih razdoblja uvećani su za godišnju stopu inflacije (2023: 6,3%, 2024: 3,4%, 2025: 2,3%, 2026+:1,85%) procijenjene od strane Grupe.

## 1.7 Test adekvatnosti obveza (nastavak)

### *Životno osiguranje (nastavak)*

#### *Očekivani povrat od investicija i diskontna stopa*

Budući povrati od investicija temelje se na postojećem portfelju financijske imovine i pretpostavljenoj stopi reinvestiranja. Stopa reinvestiranja uzima u obzir postojeće obveznice na tržištu kapitala koje zadovoljavaju određene uvjete: postojanje investicijskog rejtinga, valutna usklađenost EUR i fiksno trajanje. Geografska diverzifikacija također se uzima u obzir. Prinos (stopa reinvestiranja) se optimizira na skupini obveznica, vodeći računa o limitima postavljenih od strane Društva, strateškoj alokaciji imovine i kapitalnoj poziciji Društva.

#### *Garantirana kamatna stopa*

Grupa dodatno uzima u obzir potencijalnu volatilnost stvarnog prinosa od investiranja u odnosu na garantiranu kamatnu stopu i kamatnu stopu na nerizična ulaganja. Na garantiranu kamatnu stopu uglavnom utječe volatilnost prinosa od ulaganja.

#### *Raspodjela dobiti*

Dok je za većinu polica životnog osiguranja iznos i raspored dodjele bonusa ugovarateljima diskrecijsko pravo Grupe, procjena adekvatnosti obveza uzima u obzir buduće diskrecijske bonuse, izračunate kao fiksni postotak viška pripisane kamatne stope iznad garantirane tehničke kamatne stope po pojedinim policama.

Primijenjeni postotak u skladu je s trenutnom poslovnom praksom alokacije bonusa Grupe.

#### *Rezultati testa adekvatnosti obveza*

Testom adekvatnosti obveza za životna osiguranja na kraju godine Društvo je priznalo 882 tisuće kuna (2021: 934 tisuća kuna). koje se odnosi na rentno osiguranje RMI.

### *Neživotno osiguranje*

Za razliku od životnog osiguranja, obveze neživotnog osiguranja računaju se koristeći tekuće (ne povijesne) pretpostavke.

Test adekvatnosti obveza za neživotna osiguranja je stoga ograničen na neistekli dio postojećih ugovora. Test se provodi usporedbom očekivanih vrijednost šteta i troškova koje se mogu pripisati neisteklim ugovorima važećim na datum izvještavanja s prijenosnim premijama po tim policama nakon odbitka odgođenih troškova provizije. Očekivani novčani tokovi vezani za štete i troškove se procjenjuju na temelju iskustva tijekom proteklog razdoblja ugovora o osiguranju i usklađuju za značajne pojedinačne gubitke za koje se ne očekuje da će se ponoviti. Prinos od ulaganja je procijenjeni na 0% obzirom na trenutnu situaciju na tržištu.

Test se provodi po grupama proizvoda koje obuhvaćaju osigurateljne ugovore sličnog profila rizika.

Pretpostavke koje se koriste za procjenu rentnih pričuva uključuju sve buduće novčane tokove te se promjene odmah priznaju u dobiti ili gubitku. Zbog toga ne postoji potreba za provođenjem posebnog testa adekvatnosti obveza.

Temeljem provedenog testa adekvatnosti na kraju godine nisu priznate pričuve za rizike koji nisu istekli (2021. godine: 0 kuna).

## 1.8 Osjetljivost najbolje procjene obveza na promjene u značajnim varijablama

Dobit ili gubitak i osigurateljne obveze uglavnom su osjetljivi na promjene u smrtnosti, stope odustanka, troškove i diskontne stope korištene u testu adekvatnosti obveza.

U 2021. Grupa je procijenila utjecaj promjena ključnih varijabli koje bi mogle imati značajni utjecaj na najbolju procjenu obveza (engl. best estimate liability ili BEL) na kraju godine u skladu s uputama i pravilnicima matičnog društva. Za svako razdoblje, u projekciji se izračunava novčani tijek, a BEL se izračunava kao najbolja procjena obveza.

### Životno osiguranje

Društvo	Utjecaj na najbolju	Utjecaj na najbolju
	procjenu obveza	procjenu obveza
	2022	2021
	kn	kn
Nerizična kamatna stopa +100bp	(128.710)	(179.120)
Nerizična kamatna stopa -100bp	137.998	198.483
Smrtnost (za proizvode s rizikom smrti) +15%	6.480	7.556
Troškovi održavanja polica +1%	26.278	34.380
Trošak inflacije +1%	14.667	21.270

Grupa koristi izračun BEL za potrebe upravljanja osjetljivošću osigurateljnog rizika obzirom na tržišne uvjete.

Početna vrijednost se odnosi na obračun obveza uz korištenje najbolje procjene pretpostavki. Početna vrijednost predstavlja BEL izračun uz primjenu pretpostavki opisanih u bilješci 1.7 tijekom testa adekvatnosti obveza. Za svaku policu izračunavaju se prihodi od premija i ulaganja, a troškovi se izračunavaju temeljem administrativnih troškova i šteta.

Promjene u varijablama predstavljaju razumne moguće promjene koje bi, da su se dogodile, utjecale na značajnu promjenu osigurateljnih obveza na datum izvještavanja. Razumne moguće promjene ne predstavljaju očekivane promjene u varijablama niti najgori mogući scenarij.

Analiza je provedena za promjenu u pojedinoj varijabli, pri čemu ostale pretpostavke ostaju nepromijenjene i ne uključuje promjene vrijednosti odgovarajuće imovine.

Osjetljivost na promjene u smrtnosti je izračunata kroz procjenu utjecaja povećanja u smrtnosti za proizvode sa rizikom smrti BEL; dok je osjetljivost na promjene u stopama troškova izračunata pomoću procjene utjecaja porasta troškova održavanja polica za 10% na BEL.

Na dobit ili gubitak kao i na obveze iz poslova osiguranja (kako pokazuje BEL), u oba smjera, najviše utječu promjene u nerizičnoj kamatnoj stopi. Stoga su promjene u nerizičnoj kamatnoj stopi iskazane u 100 baznih bodova u oba smjera.

### Neživotno osiguranje

U neživotnom osiguranju varijable koje bi imale najveći utjecaj na osigurateljne obveze odnose se na sudske štete iz osiguranja auto odgovornosti. Obveze vezane za sudske štete su osjetljive na promjene regulatornih, pravnih, političkih, ekonomskih i društvenih trendova. Uprava vjeruje da nije praktično kvantificirati osjetljivost pričuva neživotnih osiguranja na promjene u ovim varijablama.

## 1.9 Odredbe i uvjeti ugovora o osiguranju koji imaju značajan utjecaj na iznos, vrijeme i neizvjesnost budućih novčanih tokova

### *Ugovori neživotnog osiguranja*

Grupa nudi različite vrste neživotnih osiguranja, što uključuje osiguranje motornih vozila, imovine, odgovornosti, pomorsko, zračno i transportno osiguranje, zdravstveno i osiguranje nezgode. Ugovori neživotnih osiguranja u pravilu se sklapaju ili sa fiksno određenim trajanjem od jedne godine ili na dugoročnijoj osnovi sa višegodišnjim trajanjem ili trajanjem do otkaza. Bez obzira na ugovoreno trajanje ugovora o osiguranju, svaka strana ima opciju otkaza ugovora uz tromjesečni otkazni rok. Obzirom na tu okolnost, Grupa zadržava mogućnost analize i ponovne procjene svih uvjeta pod kojima je određen ugovor o osiguranju sklopljen, uključujući i evaluaciju adekvatnosti cijene rizika u intervalima koji nisu duži od godine dana. Pri tome je, osim eventualnih prilagodbi same cijene osiguranja, također zadržana i mogućnost uvođenja franšiza kao i uvođenje drugih restriktivnih mjera, ukoliko se ocjeni da priroda samog rizika zahtjeva takav pristup.

Glavni izvor neizvjesnosti koji utječe na iznos i vrijeme budućih novčanih tokova proizlazi iz neizvjesnosti nastanka budućih šteta kao i neizvjesnosti vezanih uz njihove iznose.

Ostali značajni izvori neizvjesnosti vezani za neživotna osiguranja proizlaze iz regulative koja daje pravo vlasnicima polica osiguranja da prijave štetu prije stupanja na snagu zastare, koja nastupa 3 godine od saznanja osiguranika za štetu, ali ne kasnije od 5 godina od početka godine, nakon godine nastanka štete. Ova odredba je posebno značajna kod šteta gdje je prisutan duži vremenski period od samog trenutka nastanka štete, preko trenutka prijave pa do trenutka kada je moguće točno utvrditi intenzitet štete (to je posebno izraženo kod slučajeva trajne invalidnosti koja proizlazi iz osiguranja nezgode ili prilikom slučajeva težih tjelesnih ozljeda kod osiguranja odgovornosti i slično).

U portfelju neživotnih osiguranja ne postoje proizvodi kojima se garantira neograničeno pokrivenje te je maksimalni iznos za koji osiguratelj može biti obvezan po pojedinoj polici uslijed nastanka štetnog događaja uvijek ograničen ugovorenim iznosom osiguranja. Izuzetak od ovog pravila je obvezno osiguranje vlasnika odnosno korisnika motornih vozila od odgovornosti za štete trećim osobama (dalje u tekstu: AO) u zemljama članicama Sustava zelene karte koje imaju nelimitirano pokrivenje. Obzirom na zakonske odredbe koji propisuju primjenu osigurane svote države u kojoj je šteta nastala, ovaj rizik nije moguće u potpunosti izbjeći, ali ga je moguće transferirati putem odgovarajućih reosigurateljskih ugovora.

Značajke pojedinih vrsta osiguranja, ako se značajno razlikuju od gore navedenih značajki, opisane su u nastavku.

### *Osiguranja motornih vozila*

Portfelj osiguranja motornih vozila uključuje osiguranja AO i osiguranje cestovnih vozila (kasko). AO pokriva odgovornost vlasnika, odnosno korisnika motornog vozila, za štete nanesene trećim osobama ukoliko je uslijed uporabe motornog vozila došlo do tjelesne ozljede i imovinske štete. Teritorijalna valjanost osiguranja od automobilske odgovornosti proteže se na EU kao i na zemlje koje su članice Sustava zelene karte.

Imovinske štete, bilo da se radi o AO ili kasko osiguranju, uglavnom se prijavljuju i podmiruju nedugo nakon nastanka štete. Prijave i isplate vezane uz tjelesne ozljede, međutim, teže se procjenjuju te se podmiruju u duljem razdoblju. Takve štete mogu biti podmirene u obliku jednokratne isplate ili u obliku rente. Iznosi šteta vezanih za tjelesne ozljede i s njima vezanim gubicima zarada, pod utjecajem su odluka i smjernica koje donosi Vrhovni sud, a na kojima se temelji sudska praksa. Slijedom navedenog, kod AO postoji dodatni utjecaj na neizvjesnost budućih obveza osiguratelja zbog eventualne izmjene postojeće sudske prakse.

Auto odgovornost je regulirana Zakonom o obveznim osiguranjima u prometu.

Kasko osiguranje predstavlja standardno osiguranje od štete čiji je iznos ograničen ugovorenim osiguranom svotom.

### *Osiguranje imovine*

Okvirno se dijeli na osiguranje industrijskih, komercijalnih i privatnih rizika. Za industrijske i veće komercijalne rizike Grupa koristi tehnike upravljanja kako bi identificirala rizike i analizirala gubitke i opasnosti te surađuje s reosigurateljima. Osiguranje privatnih imovinskih rizika odnosi se na standardno osiguranje građevina i stvari u njima.

Štete se obično prijavljuju brzo i mogu se likvidirati bez odgađanja.

## 1.9 Odredbe i uvjeti ugovora o osiguranju koji imaju značajan utjecaj na iznos, vrijeme i neizvjesnost budućih novčanih tokova (nastavak)

### *Ugovori neživotnog osiguranja (nastavak)*

#### *Osiguranje odgovornosti*

Pokriva sve vrste odgovornosti i uključuje javnu odgovornost, odgovornost prema djelatnicima, odgovornost iz uporabe proizvoda i čitav niz profesionalnih odgovornosti koje su ili zakonski obvezne ili na dobrovoljnoj bazi. Štete kod svih vrsta osiguranja odgovornosti se plaćaju na principu nastanka štete (engl. claims-occurrence basis) tj. Grupa je odgovorna za sve štetne događaje koji nastanu za vrijeme trajanja ugovora o osiguranju, bez obzira ako se prijave i nakon isteka ugovora. Grupa poduzima sve adekvatne mjere kao bi se osigurala sve potrebne informacije u odnosu na izloženost štetnom događaju. Međutim, ipak postoji neizvjesnost pri procjeni konačne visine odštete, naročito kod sudskih šteta.

#### *Osiguranje od nezgode*

Osiguranje od nezgode uobičajeno se prodaje kao dodatno pokriće uz životno osiguranje ili uz AO, ali se također prodaje i kao samostalno osiguranje.

### *Ugovori životnih osiguranja*

#### *Bonusi*

Oko 69,26 % polica životnog osiguranja Grupe (2021.: 72,16%) uključuje pravo ugovaratelja na bonus. Bonusi ugovarateljima su diskrecijski i Grupa ih priznaje nakon što je prijedlog o dodijeli bonusa odobren od Uprave u skladu s odgovarajućim zakonskim zahtjevima. Bonusi postaju garantirani nakon što se alociraju ugovarateljima osiguranja.

#### *Premije*

Premije životnih osiguranja su vezane uz euro i američki dolar i mogu biti plative u redovnim ratama ili kao jednokratne premije na početku trajanja osiguranja. Premija se uplaćuje i osigurana svota isplaćuje u hrvatskim kunama uz valutnu klauzulu (euro i dolar). Neki od mješovitih proizvoda osiguranja sadrže opciju indeksacije premije koja može biti iskorištena od strane ugovaratelja na godišnjem nivou. Ukoliko ugovaratelj ne iskoristi opciju indeksacije, premija i ugovorena osigurana svota se ne povećavaju u skladu s inflacijom.

#### *Osiguranje za slučaj smrti (riziko)*

Tradicionalno osiguranje za slučaj smrti uključuje rizik smrti, priključno osiguranje od nezgode i kritičnih bolesti. Premije se plaćaju u ratama ili kao jednokratne premije. Police nude fiksnu osiguranu svotu za slučaj smrti dok priključna osiguranja nude kratkoročnu odnosno dugoročnu zaštitu. Naknade u slučaju smrti plaćaju se samo ako osiguranik umre tijekom trajanja police osiguranja.

#### *Osiguranje za slučaj smrti i doživljenja*

Ovo su također tradicionalni proizvodi životnog osiguranja koji pružaju dugoročnu financijsku zaštitu. Većina dugoročnih proizvoda daje osiguraniku mogućnost financiranja njegovih potreba tijekom mirovine. Ovi proizvodi pokrivaju rizik smrti, doživljenja, oslobođenja od plaćanja premije u slučaju trajne radne nesposobnosti, a premija je plativa jednokratno ili višekratno. Osiguranje od nezgode ili kritičnih bolesti mogu se priključiti uz glavno pokriće. Osigurana svota uobičajeno se isplaćuje jednokratno.

#### *Osiguranje za slučaj doživljenja*

Ovo su također tradicionalni proizvodi životnog osiguranja koji pružaju dugoročnu financijsku zaštitu pri isteku. Ovi proizvodi pružaju osiguraniku mogućnost financiranja njegovih potreba tijekom mirovine ili nekih drugih događaja (u slučaju osiguranja djece). Premija je plativa jednokratno ili višekratno i pokriva rizik doživljenja.

## **1.9 Odredbe i uvjeti ugovora o osiguranju koji imaju značajan utjecaj na iznos, vrijeme i neizvjesnost budućih novčanih tokova (nastavak)**

### *Ugovori životnih osiguranja (nastavak)*

#### *Unit linked i index-linked životno osiguranje*

Unit-linked životno osiguranje kombinira tradicionalno životno osiguranje za slučaj smrti i mogućnost da se redovna premija ili dodatna jednokratna premija ulaže u određene investicijske fondove. Ugovaratelj određuje fond u koji se plaćanja ulažu i može promijeniti fond tijekom ugovora. Ugovaratelj može platiti dodatnu jednokratnu premiju ili povući dio dodatne jednokratne premije.

Životno osiguranje vezano uz dioničke indekse je povezano s prosječnim kretanjem Euro Stoxx 50, S&P 500 i Nikei 225 indeksa s garantiranom naknadom po dospelju i minimalnom garantiranom naknadom u slučaju smrti.

#### *Rentno osiguranje*

Grupa aktivno ne prodaje rentno osiguranje. U portfelju Grupa ima neposrednu doživotnu rentu, trenutnu privremenu rizičnu rentu, kako s jednokratnim plaćanjem premije, tako i proizvod odgođenog doživotnog anuiteta. Osiguranici mogu redovito plaćati premije za odgođenu doživotnu rentu prema postojećim ugovorima.



**1.10 Nekretnine i oprema****Grupa**

	Zemljište i zgrade 000 kn	Motorna vozila 000 kn	Oprema i namještaj 000 kn	Imovina s pravom korištenja vozila 000 kn	Imovina s pravom korištenja zgrade 000 kn	Ukupno 000 kn
<b>Trošak nabave</b>						
Stanje na dan 1. siječnja 2021.	41.114	1.944	34.244	5.936	77.684	160.922
Povećanja	-	-	440	-	-	440
Otpisi i prodaje	(1.554)	(1.531)	(11.187)	-	-	(14.272)
<b>Stanje na dan 31. prosinca 2021.</b>	<b>39.560</b>	<b>413</b>	<b>23.497</b>	<b>5.936</b>	<b>77.684</b>	<b>147.090</b>
Stanje na dan 1. siječnja 2022.	39.560	413	23.497	5.936	77.684	147.090
Povećanja	-	-	1.372	-	783	2.155
Otpisi i prodaje	-	-	(573)	-	-	(573)
<b>Stanje na dan 31. prosinca 2022.</b>	<b>39.560</b>	<b>413</b>	<b>24.296</b>	<b>5.936</b>	<b>78.467</b>	<b>148.672</b>
<b>Amortizacija i umanjenje vrijednosti</b>						
Stanje na dan 1. siječnja 2021.	9.911	1.944	31.346	821	20.039	64.061
Trošak amortizacije za godinu (bilješka 1.29)	775	-	1.097	1.207	10.038	13.117
Otpisi i prodaje	(1.086)	(1.531)	(11.187)	-	-	(13.804)
<b>Stanje na dan 31. prosinca 2021.</b>	<b>9.600</b>	<b>413</b>	<b>21.256</b>	<b>2.028</b>	<b>30.077</b>	<b>63.374</b>
Stanje na dan 1. siječnja 2022.	9.600	413	21.256	2.028	30.077	63.374
Trošak amortizacije za godinu (bilješka 1.29)	867	-	0.964	1.207	9.981	13.019
Otpisi i prodaje	-	-	(541)	-	-	(541)
<b>Stanje na dan 31. prosinca 2022.</b>	<b>10.467</b>	<b>413</b>	<b>21.679</b>	<b>3.235</b>	<b>40.058</b>	<b>75.852</b>
<b>Neto knjigovodstvena vrijednost</b>						
Na dan 1. siječnja 2021.	31.203	-	2.898	5.115	57.645	96.861
Na dan 31. prosinca 2021.	29.960	-	2.241	3.908	47.607	83.716
Na dan 1. siječnja 2022.	29.960	-	2.241	3.908	47.607	83.716
<b>Na dan 31. prosinca 2022.</b>	<b>29.093</b>	<b>-</b>	<b>2.617</b>	<b>2.701</b>	<b>38.409</b>	<b>72.820</b>

U vrijednost zemljišta i zgrada uključena su zemljišta koje se ne amortiziraju knjigovodstvene vrijednosti 4.874 tisuća kuna (2021.: 4.874 tisuća kuna).

Tijekom 2022. i 2021. godine nije bilo kapitaliziranih troškova posudbe vezanih uz stjecanje nekretnina i opreme.

Nekretnine i oprema Grupe nisu dani u zalog.

Imovina s pravom korištenja se odnosi na zgrade i pripadajući parking te automobile.

Trošak amortizacije priznaje se u dobiti ili gubitku unutar pozicije Administrativni troškovi (bilješka 1.29).

## 1.10 Nekretnine i oprema (nastavak)

### Društvo

	Zemljište i zgrade 000 kn	Motorna vozila 000 kn	Oprema i namještaj 000 kn	Imovina s pravom korištenja vozila 000 kn	Imovina s pravom korištenja zgrade 000 kn	Ukupno 000 kn
<b>Trošak nabave</b>						
Stanje na dan 1. siječnja 2021.	37.357	1.944	32.301	5.936	77.684	155.222
Povećanja	-	-	410	-	-	410
Otpisi i prodaje	(1.554)	(1.531)	(11.188)	-	-	(14.273)
<b>Stanje na dan 31. prosinca 2021.</b>	<b>35.803</b>	<b>413</b>	<b>21.523</b>	<b>5.936</b>	<b>77.684</b>	<b>141.359</b>
Stanje na dan 1. siječnja 2022.	35.803	413	21.523	5.936	77.684	141.359
Povećanja	-	-	700	-	783	1.483
Otpisi i prodaje	-	-	(572)	-	-	(572)
<b>Stanje na dan 31. prosinca 2022.</b>	<b>35.803</b>	<b>413</b>	<b>21.651</b>	<b>5.936</b>	<b>78.467</b>	<b>142.270</b>
<b>Amortizacija i umanjenje vrijednosti</b>						
Stanje na dan 1. siječnja 2021.	8.971	1.944	29.729	821	20.039	61.504
Trošak amortizacije za godinu (bilješka 1.29)	696	-	964	1.207	10.038	12.905
Otpisi i prodaje	(1.086)	(1.531)	(11.180)	-	-	(13.797)
<b>Stanje na dan 31. prosinca 2021.</b>	<b>8.581</b>	<b>413</b>	<b>19.513</b>	<b>2.028</b>	<b>30.077</b>	<b>60.612</b>
Stanje na dan 1. siječnja 2022.	8.581	413	19.513	2.028	30.077	60.612
Trošak amortizacije za godinu (bilješka 1.29)	788	-	932	1.207	9.981	12.908
Otpisi i prodaje	-	-	(541)	-	-	(541)
<b>Stanje na dan 31. prosinca 2022.</b>	<b>9.369</b>	<b>413</b>	<b>19.904</b>	<b>3.235</b>	<b>40.058</b>	<b>72.979</b>
<b>Neto knjigovodstvena vrijednost</b>						
Na dan 1. siječnja 2021.	28.386	-	2.572	5.115	57.645	93.718
<b>Na dan 31. prosinca 2021.</b>	<b>27.222</b>	<b>-</b>	<b>2.010</b>	<b>3.908</b>	<b>47.607</b>	<b>80.747</b>
Na dan 1. siječnja 2022.	27.222	-	2.010	3.908	47.607	80.747
<b>Na dan 31. prosinca 2022.</b>	<b>26.434</b>	<b>-</b>	<b>1.747</b>	<b>2.701</b>	<b>38.409</b>	<b>69.291</b>

U vrijednost zemljišta i zgrada uključena su zemljišta koje se ne amortiziraju knjigovodstvene vrijednosti 4.288 tisuća kuna (2021: 4.288 tisuća kuna).

Tijekom 2022. i 2021. godine nije bilo kapitaliziranih troškova posudbe vezanih uz stjecanje nekretnina i oprema.

Nekretnine i oprema Društva nisu dani u zalog.

Imovina s pravom korištenja se odnosi na zgrade i pripadajući parking te automobile.

Trošak amortizacije priznaje se u dobiti ili gubitku u poziciji Administrativni troškovi (bilješka 1.29).

## 1.11 Ulaganja u nekretnine

	Grupa i Društvo 000 kn
<b>Trošak nabave</b>	
Stanje na dan 1. siječnja 2021.	51.800
Otpisi i prodaje	(840)
<b>Stanje na dan 31. prosinca 2021.</b>	<b>50.960</b>
	<hr/>
Stanje na dan 1. siječnja 2022.	50.960
	<hr/>
<b>Stanje na dan 31. prosinca 2022.</b>	<b>50.960</b>
	<hr/>
<b>Amortizacija i umanjnje vrijednosti</b>	
Stanje na dan 1. siječnja 2021.	27.276
Trošak amortizacije za godinu (bilješka 1.31)	1.270
Otpisi i prodaje	(840)
	<hr/>
<b>Stanje na dan 31. prosinca 2021.</b>	<b>27.706</b>
	<hr/>
Stanje na dan 1. siječnja 2022.	27.706
	1.259
	<hr/>
<b>Stanje na dan 31. prosinca 2021.</b>	<b>28.965</b>
	<hr/>
<b>Neto knjigovodstvena vrijednost</b>	
Na dan 1. siječnja 2021.	24.524
<b>Na dan 31. prosinca 2021.</b>	<b>23.254</b>
	<hr/> <hr/>
Na dan 1. siječnja 2022.	23.254
<b>Na dan 31. prosinca 2022.</b>	<b>21.995</b>
	<hr/> <hr/>

Prihod od najma za godinu realiziran je u iznosu od 3.285 tisuća kuna (2020.: 3.329 tisuća kuna) te priznat u poziciji „Prihodi od ulaganja“ (bilješka 1.25). Operativni troškovi (koji uključuju popravke i održavanje) proizašli iz ulaganja u nekretnine tijekom godine iznosili su 956 tisuća kuna (2020.: 514 tisuća kuna) i prikazani su u ostalim troškovima u poziciji „Financijski rashodi“ (bilješka 1.31).

Fer vrijednost ulaganja u nekretnine je veća od knjigovodstvene vrijednosti i iznosi 31.903 tisuća kuna (2020: 42.071 tisuća kuna).

Trošak amortizacije prikazuje se u dobiti ili gubitku unutar „Administrativni troškovi“ (bilješka 1.29)

Dolje navedena tablica prikazuje prihod od najma od ulaganja u nekretnine u narednih 5 godina:

u tisućama kuna	do godinu dana	1-2 godine	2-3 godine	3-4 godine	4-5 godina	više od 5 godina
Grupa	1.259	1.259	1.259	1.258	1.258	1.258
Društvo	2.777	2.777	2.777	2.777	1.511	1.258

## 1.12 Razgraničeni troškovi pribave

U okviru poslova osiguranja Grupe i Društva razgraničavaju se određeni troškovi pribave. Za poslove osiguranja života, troškovi pribave se uzimaju u obzir prilikom izračuna pričuva za životno osiguranje putem Zilmerizacije. Odgođeni troškovi pribave za životna osiguranja ne priznaju se kao posebna stavka imovine na datum izvještavanja. Za potrebe izvještavanja po segmentima, dopunska osiguranja uz životna osiguranja klasificiraju se kao poslovi životnih osiguranja.

Analiza razgraničenih odgođenih troškova prikazana je u nastavku:

### Grupa i Društvo

	Neživot		Dopunska osiguranja uz životna osiguranja		Ukupno	
	2022. 000 kn	2021. 000 kn	2022. 000 kn	2021. 000 kn	2022. 000 kn	2021. 000 kn
Stanje na dan 1. siječnja	<b>69.187</b>	72.771	<b>1.025</b>	1.339	<b>70.212</b>	74.110
Kapitalizacija troškova pribave	<b>71.956</b>	65.505	<b>342</b>	469	<b>72.298</b>	65.974
Amortizacija troškova pribave	<b>(69.308)</b>	(69.089)	<b>(605)</b>	(783)	<b>(69.913)</b>	(69.872)
Neto promjena priznata kroz dobit ili gubitak (bilješka 1.28)	<b>2.648</b>	(3.584)	<b>(263)</b>	(314)	<b>2.385</b>	(3.898)
<b>Stanje na dan 31. prosinca</b>	<b>71.835</b>	69.187	<b>762</b>	1.025	<b>72.597</b>	70.212

## 1.13 Ostala nematerijalna imovina

### Grupa

	Goodwill 000 kn	Interno razvijen softver 000 kn	Kupljen kompjuterski softver 000 kn	Kompjuterski softver u pripremi 000 kn	Ekstuzivno distribucijsko pravo 000 kn	Ukupno 000 kn
<b>Trošak nabave</b>						
Stanje na dan 1. siječnja 2021.	24	66.831	50.832	187	165.702	283.576
Povećanja	-	2.010	1.371	2.644	-	6.025
Prijenos u upotrebu	-	98	-	(98)	-	-
Otpis	-	(821)	-	-	-	(821)
<b>Stanje na dan 31. prosinca 2021.</b>	<b>24</b>	<b>68.118</b>	<b>52.203</b>	<b>2.733</b>	<b>165.702</b>	<b>288.780</b>
Stanje na dan 1. siječnja 2022.	24	68.118	52.203	2.733	165.702	288.780
Povećanja	-	3.767	1.033	5.920	-	10.720
Prijenos u upotrebu	-	2.794	-	(2.794)	-	-
Otpis	-	-	(6.430)	-	-	(6.430)
<b>Stanje na dan 31. prosinca 2022.</b>	<b>24</b>	<b>74.679</b>	<b>46.806</b>	<b>5.859</b>	<b>165.702</b>	<b>293.070</b>
<b>Amortizacija</b>						
Stanje na dan 1. siječnja 2021.	-	49.606	46.391	-	23.939	119.936
Trošak amortizacije za godinu (bilješka 1.29)	-	6.388	2.789	-	11.051	20.228
Otpis	-	(407)	-	-	-	(407)
<b>Stanje na dan 31. prosinca 2021.</b>	<b>-</b>	<b>55.587</b>	<b>49.180</b>	<b>-</b>	<b>34.990</b>	<b>139.757</b>
Stanje na dan 1. siječnja 2022.	-	55.587	49.180	-	34.990	139.757
Trošak amortizacije za godinu (bilješka 1.29)	-	4.977	1.858	-	11.054	17.889
Otpis	-	-	(6.430)	-	-	(6.430)
<b>Stanje na dan 31. prosinca 2022.</b>	<b>-</b>	<b>60.564</b>	<b>44.608</b>	<b>-</b>	<b>46.044</b>	<b>151.216</b>
<b>Neto knjigovodstvena vrijednost</b>						
Na dan 1. siječnja 2021.	24	17.225	4.441	187	141.762	163.640
Na dan 31. prosinca 2021.	<b>24</b>	<b>12.531</b>	<b>3.023</b>	<b>2.733</b>	<b>130.712</b>	<b>149.023</b>
Na dan 1. siječnja 2022.	24	12.531	3.023	2.733	130.712	149.023
<b>Na dan 31. prosinca 2022.</b>	<b>24</b>	<b>14.115</b>	<b>2.198</b>	<b>5.859</b>	<b>119.658</b>	<b>141.854</b>

Tijekom 2022. i 2021. godine nije bilo kapitaliziranih troškova posudbe vezanih uz nabavu softvera.

Trošak amortizacije priznaje se u dobiti ili gubitku unutar „Administrativnih troškova“ (bilješka 1.29).

**1.13 Ostala nematerijalna imovina (nastavak)****Društvo**

	<b>Interno razvijen software 000 kn</b>	<b>Kupljen kompjuterski software 000 kn</b>	<b>Kompjuterski software u pripremi 000 kn</b>	<b>Ekskluzivno distribucijsko pravo 000 kn</b>	<b>Ukupno 000 kn</b>
<b>Trošak nabave</b>					
Stanje na dan 1. siječnja 2021.	66.833	41.210	187	165.702	273.932
Povećanja	2.010	930	2.644	-	5.584
Prijenos u upotrebu	98	-	(98)	-	0
Otpis	(821)	-	-	-	(821)
<b>Stanje na dan 31. prosinca 2021.</b>	<b>68.120</b>	<b>42.140</b>	<b>2.733</b>	<b>165.702</b>	<b>278.695</b>
Stanje na dan 1. siječnja 2022.	68.120	42.140	2.733	165.702	278.695
Povećanja	3.630	318	4.827	-	8.775
Prijenos u upotrebu	2.794	-	(2.794)	-	0
Otpis	-	(6.432)	-	-	(6.432)
<b>Stanje na dan 31. prosinca 2022.</b>	<b>74.544</b>	<b>36.026</b>	<b>4.766</b>	<b>165.702</b>	<b>281.038</b>
<b>Amortizacija</b>					
Stanje na dan 1. siječnja 2021.	49.606	39.256	-	23.940	112.802
Trošak amortizacije za godinu (bilješka 1.29)	6.390	876	-	11.051	18.317
Otpis	(407)	-	-	-	(407)
<b>Stanje na dan 31. prosinca 2021.</b>	<b>55.589</b>	<b>40.132</b>	<b>-</b>	<b>34.991</b>	<b>130.712</b>
Stanje na dan 1. siječnja 2022.	55.589	40.132	-	34.991	130.712
Trošak amortizacije za godinu (bilješka 1.29)	4.840	966	-	11.053	16.859
Otpis	-	(6.430)	-	-	(6.430)
<b>Stanje na dan 31. prosinca 2022.</b>	<b>60.429</b>	<b>34.668</b>	<b>-</b>	<b>46.044</b>	<b>141.141</b>
<b>Neto knjigovodstvena vrijednost</b>					
Na dan 1. siječnja 2021.	17.227	1.954	187	141.762	161.130
Na dan 31. prosinca 2021.	<b>12.531</b>	<b>2.008</b>	<b>2.733</b>	<b>130.711</b>	<b>147.983</b>
Na dan 1. siječnja 2022.	12.531	2.008	2.733	130.711	147.983
<b>Na dan 31. prosinca 2022.</b>	<b>14.115</b>	<b>1.358</b>	<b>4.766</b>	<b>119.658</b>	<b>139.897</b>

Tijekom 2022. i 2021. godine nije bilo kapitaliziranih troškova posudbe vezanih uz nabavu softvera.

Trošak amortizacije priznaje se u dobiti ili gubitku unutar „Administrativnih troškova“ (bilješka 1.29).

## 1.14 Ulaganje u podružnice

### a) Podružnice Grupe su:

	Industrija	Država	Vlasništvo na 31. prosinca 2022.	Vlasništvo na 31. prosinca 2021.
<i>Ulaganje u podružnice - po trošku</i>				
Allianz Invest d.o.o.	Ulaganja	Hrvatska	100%	100%
AZ Servisni centar d.o.o.	IT usluge	Hrvatska	100%	100%
Autoelektro tehnički pregledi d.o.o.	Usluge procjene šteta na automobilima	Hrvatska	49%	49%
<i>Ulaganje u podružnice - po fer vrijednosti kroz račun dobiti i gubitka</i>				
Allianz Short Term Bond, otvoreni investicijski fond	Ulaganja	Hrvatska	88,7%	74,9%
Allianz Portfolio, otvoreni investicijski fond	Ulaganja	Hrvatska	82,6%	76,6%
<i>Ulaganje u podružnice - raspoloživo za prodaju</i>				
Allianz Equity, otvoreni investicijski fond	Ulaganja	Hrvatska	39,6%	33%

Podružnice se uključuju u konsolidirane financijske izvještaje Grupe metodom pune konsolidacije. Društvo ima kontrolu nad Društvom Autoelektro tehnički pregledi d.o.o. i priznaje ovo ulaganje kao podružnicu, a ne kao pridruženo društvo iako ima vlasnički udio ispod 50%.

Klasifikacija ulaganja u otvorene investicijske fondove je inicijalno napravljena u skladu s investicijskom strategijom Društva. Unatoč činjenici da je udio u jednom otvorenom investicijskom fondu manji od 50% na dan 31. prosinca 2022., Uprava vjeruje da je prihvatljivo zaključiti da se radi o podružnicama budući da Društvo upravlja društvom za upravljanje fondovima te je daleko najveći pojedinačni investitor. Također, Društvo ima ulaganja u Allianz Portfolio preko svojih unit-linked ulaganja, u iznosu od 69,526 tisuća kuna (2021: 82,573 tisuće kuna).

### b) Ulaganja u podružnice su kako slijedi:

	<b>Društvo 2022. 000 kn</b>	Društvo 2021. 000 kn
<i>Ulaganje u podružnice - po trošku</i>		
Allianz Invest d.o.o.	5.000	5.000
AZ Servisni centar d.o.o.	200	200
Autoelektro tehnički pregledi d.o.o.	488	488
<b>Ukupno po trošku</b>	<b>5.688</b>	5.688
<i>Ulaganje u podružnice - po fer vrijednosti kroz račun dobiti i gubitka</i>		
Allianz Short Term Bond, otvoreni investicijski fond	152.925	82.996
Allianz Portfolio, otvoreni investicijski fond	80.201	94.283
<b>Ukupno po fer vrijednosti kroz račun dobiti ili gubitka</b>	<b>233.126</b>	177.279
<i>Ulaganje u podružnice - raspoloživo za prodaju</i>		
Allianz Equity, otvoreni investicijski fond	11.865	12.586
<b>Ukupno raspoloživo za prodaju</b>	<b>11.865</b>	12.586
	<b>250.679</b>	195.553

**1.14 Ulaganje u podružnice (nastavak)**

c) Kretanje po ulaganjima u podružnice bilo je kako slijedi:

	<i>Ulaganje u podružnice – vođene po trošku nabave</i>	<i>Ulaganje u podružnice – iskazano po fer vrijednosti kroz račun dobiti i gubitka</i>	<i>Ulaganje u podružnice – raspoloživo za prodaju</i>	Ukupno	
<b>1. siječnja 2021.</b>	5.688	169.814	10.450	185.952	
Stjecanje	-	118.747	-	118.747	
Prodaja	-	(119.937)	-	(119.937)	
Dobit/gubitak po fer vrijednosti	-	8.655	2.136	10.791	
<b>31. prosinca 2021.</b>	<b>5.688</b>	<b>177.279</b>	<b>12.586</b>	<b>195.553</b>	
<b>1. siječnja 2022.</b>	5.688	177.279	12.586	195.553	
Stjecanje	-	144.005	12.200	156.205	
Prodaja	-	(83.638)	(12.190)	(95.828)	
Dobit/gubitak po fer vrijednosti	-	(4.520)	(731)	(5.251)	
<b>31. prosinca 2022.</b>	<b>5.688</b>	<b>233.126</b>	<b>11.865</b>	<b>250.679</b>	

d) **Nekontrolirajući interes**

U prilogu je sažetak financijskih informacija za društvo Autoelektro tehnički pregledi d.o.o. Informacija je prije međukompanijskih eliminacija s ostalim društvima iz Grupe:

	2022. 000 kn	2021. 000 kn
Prihod	647	607
Dobitak	223	193
<b>Dobit pripisana nekontrolirajućem interesu</b>	<b>114</b>	<b>94</b>
Tekuća imovina	813	650
Dugoročna imovina	2.675	2.758
Tekuće obveze	(11)	(136)
Dugoročne obveze	(2.306)	(2.302)
<b>Neto imovina</b>	<b>1.171</b>	<b>970</b>
<b>Neto imovina pripisana nekontrolirajućem interesu</b>	<b>574</b>	<b>495</b>

	2022 HRK'000	2021 HRK'000
Profit	223	192
Prilagodba za:		
Amortizacija	83	83
Trošak kamata	142	149
Smanjenje/povećanje potraživanja	(22)	(7)
<b>Neto novac od operativnih aktivnosti</b>	<b>(22)</b>	<b>(7)</b>
Otplata zajma	(285)	(264)
<b>Neto novac od financijskih aktivnosti</b>	<b>(285)</b>	<b>(264)</b>
Neto povećanje novca i novčanih ekvivalenata	141	153
Novac i novčani ekvivalenti na dan 1. siječnja	578	425
<b>Novac i novčani ekvivalenti na dan 31. prosinca</b>	<b>719</b>	<b>578</b>



## 1.15 Financijska ulaganja

	<b>Grupa 2022. 000 kn</b>	Grupa 202. 000 kn	<b>Društvo 2022. 000 kn</b>	Društvo 2021. 000 kn
Ulaganja koja se drže do dospijeca (bilješka 1.15c)	<b>537.277</b>	118.378	<b>480.546</b>	61.724
Financijska imovina raspoloživa za prodaju (bilješka 1.15c)	<b>2.741.330</b>	3.681.796	<b>2.741.330</b>	3.681.796
Financijska imovina po fer vrijednosti kroz račun dobiti i gubitka (bilješka 1.15.c)	<b>993.116</b>	950.913	<b>821.819</b>	779.360
Zajmovi i potraživanja (bilješka 1.15a; 1.15c)	<b>17.846</b>	31.636	<b>20.116</b>	34.039
	<b>4.289.569</b>	4.782.723	<b>4.063.811</b>	4.556.919

Tabela u prilogu analizira financijska ulaganja izložena kreditnom riziku:

	Group 2022				Group 2021			
	Nedospjelo, neumanjene vrijednosti HRK'000	Dospjelo, neumanjene vrijednosti HRK'000	Umanjena vrijednost HRK'000	Ukupno HRK'000	Nedospjelo, neumanjene vrijednosti HRK'000	Dospjelo, neumanjene vrijednosti HRK'000	Umanjena vrijednost HRK'000	Ukupno HRK'000
Ulaganja koja se drže do dospijeca	537.277	-	-	537.277	118.378	-	-	118.378
Dužničke vrijednosnice raspoložive za prodaju	2.741.330	-	-	2.741.330	3.331.561	-	-	3.331.561
Dužničke vrijednosnice po fer vrijednosti kroz račun dobiti ili gubitka	105.406	-	-	105.406	74.418	-	-	74.418
Zajmovi i potraživanja	16.549	1.297	513	18.359	29.257	1.852	528	31.637
Ispravak vrijednosti	-	-	(513)	(513)	-	-	(528)	(528)
	<b>3.400.562</b>	<b>1.297</b>	-	<b>3.401.859</b>	<b>3.553.614</b>	<b>1.852</b>	-	<b>3.555.466</b>

	Group 2022				Group 2021			
	Nedospjelo, neumanjene vrijednosti HRK'000	Dospjelo, neumanjene vrijednosti HRK'000	Umanjena vrijednost HRK'000	Ukupno HRK'000	Nedospjelo, neumanjene vrijednosti HRK'000	Dospjelo, neumanjene vrijednosti HRK'000	Umanjena vrijednost HRK'000	Ukupno HRK'000
Ulaganja koja se drže do dospijeca	480.546	-	-	480.546	61.724	-	-	61.724
Dužničke vrijednosnice raspoložive za prodaju	2.741.330	-	-	2.741.330	3.331.561	-	-	3.331.561
Dužničke vrijednosnice po fer vrijednosti kroz račun dobiti ili gubitka	-	-	-	-	-	-	-	-
Zajmovi i potraživanja	18.306	1.297	513	20.116	31.659	1.852	527	34.038
Ispravak vrijednosti	-	-	(513)	(513)	-	-	(527)	(527)
	<b>3.240.182</b>	<b>1.297</b>	-	<b>3.241.479</b>	<b>3.424.944</b>	<b>1.852</b>	-	<b>3.426.796</b>

## 1.15 Financijska ulaganja (nastavak)

### a) Zajmovi i potraživanja

Zajmovi i potraživanja sadrže depozite kod banaka i zajmove klijentima umanjene za gubitke ispravka vrijednosti za zajmove klijentima kako slijedi:

	<b>Grupa</b>	Grupa	<b>Društvo</b>	Društvo
	<b>2022.</b>	2021.	<b>2022.</b>	2021.
	<b>000 kn</b>	000 kn	<b>000 kn</b>	000 kn
Depoziti kod banaka	<b>5.500</b>	5.500	<b>5.500</b>	5.500
Zajmovi klijentima	<b>12.859</b>	26.663	<b>12.823</b>	26.638
Podređeni zajam podružnici	-	-	<b>2.306</b>	2.428
Umanjenje vrijednosti zajmova klijentima	<b>(513)</b>	(527)	<b>(513)</b>	(527)
	<b>17.846</b>	31.636	<b>20.116</b>	34.039

Većina zajmova klijentima je osigurana otkupnom vrijednošću police osiguranja života ili nekretninom.

Kretanje umanjenja vrijednosti za zajmove i potraživanja tijekom godine bilo je kako slijedi:

	<b>Grupa</b>	Grupa	<b>Društvo</b>	<b>Društvo</b>
	<b>2022.</b>	2021.	<b>2022.</b>	<b>2021.</b>
	<b>000 kn</b>	000 kn	<b>000 kn</b>	<b>000 kn</b>
<b>Stanje na dan 1. siječnja</b>	<b>527</b>	539	<b>527</b>	539
Umanjenje vrijednosti zajmova	-	5	-	5
Ukidanje ispravka vrijednosti iz prethodnih godina	<b>(14)</b>	(17)	<b>(14)</b>	(17)
<b>Neto gubici od umanjenja vrijednosti/(ukidanje umanjenja vrijednosti) priznati u dobiti ili gubitku (bilješke 1.31)</b>	<b>(14)</b>	(12)	<b>(14)</b>	(12)
<b>Stanje na dan 31. prosinca</b>	<b>513</b>	527	<b>513</b>	527

## 1.15 Financijska ulaganja (nastavak)

### b) Reklasifikacija

Od 2008. do 2013. godine, temeljem odluke Uprave Društva, Društvo je reklasificiralo određenu financijsku imovinu raspoloživu za prodaju u kategoriju ulaganja koja se drže do dospijea. Društvo ima namjeru i mogućnost držati reklasificiranu imovinu do dospijea. Tablica u nastavku prikazuje preostali saldo reklasificirane imovine koja još nije dospjela u portfelju Društva:

Datum reklasifikacije	Neto knjigovodstvena vrijednost na dan reklasifikacije 000 kn	Efektivna kamatna stopa na dan reklasifikacije %	Ostala sveobuhvatna dobit do dana reklasifikacije 000 kn
21. kolovoza 2008.	127.607	5.66	(9.173)
6. listopada 2008.	99.367	5.66	(1.306)
26. ožujka 2010.	156.691	6.06	8.518
4. srpnja 2011.	77.388	6.06	4.047
10. listopada 2011.	57.927	6.96	(356)
<b>Ukupno</b>	<b>518.980</b>	<b>5.87</b>	<b>(1.730)</b>

	Na dan reklasifikacije		31. prosinac 2022.		31. prosinac 2021.	
	Neto knjigovod. vrijednost 000 kn	Fer vrijednost 000 kn	Neto knjigovod. vrijednost 000 kn	Neto knjigovod. vrijednost 000 kn	Neto knjigovod. vrijednost 000 kn	Fer vrijednost 000 kn
<b>Imovina reklasificirana u 2008.:</b>						
Dužničke vrijednosnice	226.974	226.974	-	-	-	-
<b>Imovina reklasificirana u 2010.:</b>						
Dužničke vrijednosnice	156.691	156.691	-	-	-	-
<b>Imovina reklasificirana u 2011.:</b>						
Dužničke vrijednosnice	135.315	135.315	0	0	61.724	64.066
	<b>518.980</b>	<b>518.980</b>	<b>0</b>	<b>0</b>	<b>61.724</b>	<b>64.066</b>

U sljedećoj tabeli prikazani su iznosi koji su priznati u dobiti ili gubitku i ostaloj sveobuhvatnoj dobiti po osnovi reklasificirane imovine:

	2022.		2021.	
	Dobit ili gubitak 000 kn	Ostala sveobuhvatna dobit 000 kn	Dobit ili gubitak 000 kn	Ostala sveobuhvatna dobit 000 kn
<b>Financijska imovina raspoloživa za prodaju reklasificirana u ulaganja koja se drže do dospijea u periodu od 2008. do 2013.</b>				
Prihod od kamata	2.183	-	3.912	-
Amortizacija premije	145	-	245	-
Amortizacija rezerve fer vrijednost u dobit ili gubitak	(18)	-	(32)	-
Stanje rezerve fer vrijednosti, neto od poreza	-	(26)	-	(26)
	<b>2.310</b>	<b>(26)</b>	<b>4.125</b>	<b>(26)</b>

## 1.15 Financijska ulaganja (nastavak)

### Reklasifikacija (nastavak)

Sljedeća tablica prikazuje iznose koji bi bili priznati u dobiti ili gubitku te ostaloj sveobuhvatnoj dobiti tijekom 2022. i 2021. godine po osnovi reklasificirane financijske imovine da nije bilo reklasifikacije:

	2022.		2021.	
	Dobit ili gubitak 000 kn	Ostala sveobuhvatna dobit 000 kn	Dobit ili gubitak 000 kn	Ostala sveobuhvatna dobit 000 kn
<b>Financijska imovina raspoloživa za prodaju reklasificirana u ulaganja koja se drže do dospijeća u periodu od 2008. do 2013.</b>				
Prihod od kamata	2.183	-	3.912	-
Amortizacija premije	145	-	245	-
Promjena rezerve fer vrijednosti, neto od poreza	(18)	(26)	-	(4.200)
	<u>2.310</u>	<u>(26)</u>	<u>4.157</u>	<u>(4.200)</u>

## 1.15 Financijska ulaganja (nastavak)

### c) Pregled ulaganja

Grupa	Ulaganja koja se drže do	Financijska imovina raspoloživa za	Financijska imovina po	Zajmovi i potraživanja	Ukupno
	dospijeva	prodaju	fer vrijednosti kroz račun dobiti i gubitka		
	000 kn	000 kn	000 kn	000 kn	000 kn
<b>31. prosinca 2022.</b>					
<b>Dionice</b>	-	15.810	61.209	-	<b>77.019</b>
<b>Dionice vezane uz plaćanja temeljena na vlasničkim instrumentima</b>	-	-	8.030	-	<b>8.030</b>
<b>Obveznice – fiksna stopa - listane</b>					
Obveznice Vlade Republike Hrvatske i lokalnih jedinica - listane	537.277	1.786.010	47.899	-	<b>2.371.186</b>
Obveznice vlada država članica EU - listane	-	649.969	57.480	-	<b>707.449</b>
Obveznice ostalih zemalja – listane	-	167.731	-	-	<b>167.731</b>
Domaće i strane korporativne obveznice	-	15.634	27	-	<b>15.661</b>
	<b>537.277</b>	<b>2.619.344</b>	<b>105.406</b>	-	<b>3.262.027</b>
<b>Investicijski fondovi - listani</b>					
Otvoreni	-	-	30.738	-	<b>30.738</b>
Otvoreni – imovina za pokriće unit linked proizvoda - kotirani	-	-	779.029	-	<b>779.029</b>
Zatvoreni - kotirani	-	106.176	606	-	<b>106.782</b>
	-	<b>106.176</b>	<b>810.373</b>	-	<b>916.549</b>
<b>Call opcija</b>			8.098		<b>8.098</b>
<b>Zajmovi i potraživanja</b>					
Depoziti kod kreditnih institucija	-	-	-	5.500	<b>5.500</b>
Zajmovi osiguranicima	-	-	-	9.662	<b>9.662</b>
Ostali zajmovi	-	-	-	2.684	<b>2.684</b>
	<b>537.277</b>	<b>2.741.330</b>	<b>993.116</b>	<b>17.846</b>	<b>4.289.569</b>
<b>31.prosinca 2021.</b>					
<b>Dionice</b>	-	-	87.689	-	<b>87.689</b>
<b>Dionice vezane uz plaćanja temeljena na vlasničkim instrumentima</b>	-	-	8.386	-	<b>8.386</b>
<b>Call opcija</b>	-	-	9.410	-	<b>9.410</b>
<b>Obveznice – fiksna stopa - listane</b>					
Obveznice Vlade Republike Hrvatske i lokalnih jedinica – listane	118.378	2.225.679	50.313	-	<b>2.394.370</b>
Obveznice vlada država članica EU - listane	-	862.931	27.419	-	<b>890.350</b>
Obveznice ostalih zemalja – listane	-	230.905	-	-	<b>230.905</b>
Domaće i strane korporativne obveznice	-	12.046	32	-	<b>12.078</b>
	<b>118.378</b>	<b>3.331.561</b>	<b>77.764</b>	-	<b>3.527.703</b>
<b>Investicijski fondovi - listani</b>					
Otvoreni	-	128.311	42.111	-	<b>170.422</b>
Otvoreni – imovina za pokriće unit linked proizvoda – kotirani	-	-	725.553	-	<b>725.553</b>
Zatvoreni – kotirani	-	100.485	-	-	<b>100.485</b>
	-	<b>228.796</b>	<b>767.664</b>	-	<b>996.460</b>
<b>Zajmovi i potraživanja</b>					
Depoziti kod kreditnih institucija	-	-	-	5.500	<b>5.500</b>
Zajmovi osiguranicima	-	-	-	10.185	<b>10.185</b>
Hipotekarni zajmovi	-	-	-	13.050	<b>13.050</b>
Podređeni zajmovi podružnici (ATP;AZS)	-	-	-	2.876	<b>2.876</b>
Ostali zajmovi	-	-	-	5.500	<b>5.500</b>
	<b>118.378</b>	<b>3.560.357</b>	<b>950.913</b>	<b>31.611</b>	<b>4.661.259</b>

Fer vrijednost Call opcije u iznosu od 8.098 tisuća kuna (2021: 9.410 kuna) procijenjena po fer vrijednosti, razina 3.

## 1.15 Financijska ulaganja (nastavak)

### c) Pregled ulaganja (nastavak)

Grupa	Ulaganja u podružnice	Ulaganja koja se drže do dospelja	Financijska imovina raspoloživa za prodaju	Financijska imovina po fer vrijednosti kroz račun dobiti i gubitka		Zajmovi i potraživanja	Ukupno
				000 kn	000 kn		
<b>31. prosinca 2022.</b>		<b>000 kn</b>	<b>000 kn</b>	<b>000 kn</b>	<b>000 kn</b>	<b>000 kn</b>	<b>000 kn</b>
<b>Dionice</b>	-	-	15.810	-	-	-	<b>15.810</b>
<b>Dionice vezane uz plaćanja temeljena na vlasničkim instrumentima</b>	-	-	-	8.030	-	-	<b>8.030</b>
<b>Call opcija</b>	-	-	-	8.098	-	-	<b>8.098</b>
<b>Ulaganja u podružnice</b>	250.679	-	-	-	-	-	<b>250.679</b>
<b>Obveznice – fiksna stopa - listane</b>							
Obveznice Vlade Republike Hrvatske i lokalnih jedinica - listane	-	480.546	1.786.010	-	-	-	<b>2.266.556</b>
Obveznice vlada država članica EU - listane	-	-	649.970	-	-	-	<b>649.970</b>
Obveznice ostalih zemalja – listane	-	-	167.731	-	-	-	<b>167.731</b>
Domaće i strane korporativne obveznice	-	-	15.634	-	-	-	<b>15.634</b>
	-	480.546	2.619.344	-	-	-	<b>3.099.891</b>
<b>Investicijski fondovi - listani</b>							
Otvoreni	-	-	-	26.055	-	-	<b>26.055</b>
Otvoreni – imovina za pokriće unit linked proizvoda - kotirani	-	-	-	779.029	-	-	<b>779.029</b>
Zatvoreni - kotirani	-	-	106.176	606	-	-	<b>106.782</b>
	-	-	<b>106.176</b>	<b>805.690</b>	-	-	<b>911.866</b>
<b>Opcija</b>				8.098			<b>8.098</b>
<b>Zajmovi i potraživanja</b>							
Depoziti kod kreditnih institucija	-	-	-	-	5.500	-	<b>5.500</b>
Zajmovi osiguranicima	-	-	-	-	9.662	-	<b>9.662</b>
Hipotekarni zajmovi	-	-	-	-	-	-	<b>0</b>
Podređeni zajam podružnici (ATP;AZSC)	-	-	-	-	2.306	-	<b>2.306</b>
Ostali zajmovi	-	-	-	-	2.648	-	<b>2.648</b>
	<b>250.679</b>	<b>480.546</b>	<b>2.741.330</b>	<b>821.819</b>	<b>20.116</b>	-	<b>4.314.490</b>
<b>31.prosinca 2021.</b>							
<b>Dionice</b>	-	-	121.439	-	-	-	<b>121.439</b>
<b>Dionice vezane uz plaćanja temeljena na vlasničkim instrumentima</b>	-	-	-	8.386	-	-	<b>8.386</b>
<b>Call opcija</b>	-	-	-	9.410	-	-	<b>9.410</b>
<b>Ulaganja u podružnice</b>	5.688	-	12.586	177.279	-	-	<b>195.553</b>
<b>Obveznice – fiksna stopa - listane</b>							
Obveznice Vlade Republike Hrvatske i lokalnih jedinica – listane	-	61.724	2.225.679	-	-	-	<b>2.287.403</b>
Obveznice vlada država članica EU - listane	-	-	862.931	-	-	-	<b>862.931</b>
Obveznice ostalih zemalja – listane	-	-	230.905	-	-	-	<b>230.905</b>
Domaće i strane korporativne obveznice	-	-	12.046	-	-	-	<b>12.046</b>
	5.688	61.724	3.465.586	195.075	-	-	<b>3.728.073</b>
<b>Investicijski fondovi - listani</b>							
Otvoreni	-	-	128.311	36.011	-	-	<b>164.322</b>
Otvoreni – imovina za pokriće unit linked proizvoda – kotirani	-	-	-	725.553	-	-	<b>725.553</b>
Zatvoreni – kotirani	-	-	100.485	-	-	-	<b>100.485</b>
	-	-	<b>228.796</b>	<b>761.564</b>	-	-	<b>990.360</b>
<b>Zajmovi i potraživanja</b>							
Depoziti kod kreditnih institucija	-	-	-	-	5.500	-	<b>5.500</b>
Zajmovi osiguranicima	-	-	-	-	10.185	-	<b>10.185</b>
Hipotekarni zajmovi	-	-	-	-	13.050	-	<b>13.050</b>
Podređeni zajmovi podružnici (ATP;AZS)	-	-	-	-	2.428	-	<b>2.876</b>
Ostali zajmovi	-	-	-	-	2.876	-	<b>5.500</b>
	<b>195.553</b>	<b>61.724</b>	<b>3.681.796</b>	<b>779.360</b>	<b>34.039</b>	-	<b>4.752.472</b>

## 1.15 Financijska ulaganja (nastavak)

### c) Pregled ulaganja (nastavak)

Obveznice izdane od strane vlada država članica EU uključuju obveznice Republike Njemačke u iznosu od 134.853 tisuća kuna (2021.: 170.748 tisuća kuna), Republike Poljske u iznosu od 13.064 tisuća kuna (2021.: 18.314 tisuća kuna), Republike Slovačke u iznosu od 141.386 tisuća kuna (2021.: 102.860 tisuća kuna), Kraljevine Španjolske 125.968 tisuća kuna (2021.: 172.937 tisuća kuna), Rumunjske u iznosu od 159.272 tisuća kuna (2021.: 215.037 tisuća kuna), Portugalske Republike u iznosu od 40.053 tisuća kuna (2021.: 73.408 tisuća kuna) i Republike Austrije u iznosu od 71.544 tisuća kuna (2021.: 89.776 tisuća kuna).

## 1.16 Udio reosiguranja u tehničkim pričuvama za ugovore o osiguranju

### Grupa i Društvo

	<i>Bilješka</i>	<b>2022.</b> <b>000 kn</b>	2021. 000 kn
<b>Neživotna osiguranja</b>			
Udio reosiguranja u pričuvi prijenosnih premija	1.20 a)	<b>106.139</b>	97.400
Udio reosiguranja u pričuvi za prijavljene, a nelikvidirane štete	1.20 b)	<b>36.965</b>	68.640
Udio reosiguranja u pričuvi za nastale, a neprijavljene štete	1.20 c)	<b>28.433</b>	31.288
<b>Ukupno neživotna osiguranja</b>		<b>171.537</b>	<b>197.328</b>
<b>Životna osiguranja</b>			
Udio reosiguranja u pričuvi prijenosnih premija	1.20 a)	<b>35</b>	113
Udio reosiguranja u pričuvi za nastale, a neprijavljene štete	1.20 c)	<b>444</b>	500
Udio reosiguranja u matematičkoj pričuvi životnog osiguranja	1.20 d)	<b>114</b>	372
<b>Ukupno životna osiguranja</b>		<b>593</b>	<b>985</b>
<b>Ukupno udio reosiguranja</b>		<b>172.130</b>	<b>198.313</b>

**1.17 Odgođena porezna obveza****Grupa****Privremene razlike**

	<b>Ukupno odgođena porezna obveza na privremene razlike 000 kn</b>	<b>Financijska imovina po fer vrijednosti kroz dobit i gubitak 000 kn</b>	<b>Umanjenje vrijednosti financijske imovine raspoložive za prodaju 000 kn</b>	<b>Financijska imovina raspoloživa za prodaju u rezervi fer vrijednosti 000 kn</b>	<b>Umanjenje vrijednosti ulaganja u nekretnine 000 kn</b>	<b>Umanjenje vrijednosti potraživanja za dospjele obveznice 000 kn</b>	<b>Odgođena porezna imovina na porezne gubitke 000 kn</b>
<b>Stanje na dan 1. siječnja 2021.</b>	-	2.409	5.879	(83.769)	2.687	1.848	(70.946)
Priznato u dobiti ili gubitku (bilješka 1.33)	-	5.574	47	-	-	-	5.621
<i>Ukupno priznato u dobiti ili gubitku</i>	-	5.574	47	-	-	-	5.621
Odgođeni porez po neto gubicima od promjene fer vrijednosti, neto od realiziranih iznosa (bilješka 1.22c)	-	-	-	20.488	-	-	20.488
<b>Stanje na dan 31. prosinca 2021.</b>	-	<b>7.983</b>	<b>5.926</b>	<b>(63.281)</b>	<b>2.687</b>	<b>1.848</b>	<b>(44.837)</b>
<b>Stanje na dan 1. siječnja 2022.</b>	<b>(44.837)</b>	<b>7.983</b>	<b>5.926</b>	<b>(63.281)</b>	<b>2.687</b>	<b>1.848</b>	-
Priznato u dobiti ili gubitku (bilješka 1.33)	19.766	2.174	-	17.592	-	-	-
<i>Ukupno priznato u dobiti ili gubitku</i>	19.766	2.174	-	17.592	-	-	-
Odgođeni porez po neto gubicima od promjene fer vrijednosti, neto od realiziranih iznosa (bilješka 1.22c)	114.151	-	-	114.151	-	-	-
<i>Ukupno priznato u ostaloj sveobuhvatnoj dobiti</i>	-	-	-	-	-	-	-
<b>Stanje na dan 31. prosinca 2022.</b>	<b>89.080</b>	<b>10.157</b>	<b>5.926</b>	<b>68.462</b>	<b>2.687</b>	<b>1.848</b>	-

**Društvo**

	<b>Ukupno odgođena porezna obveza na privremene razlike 000 kn</b>	<b>Financijska imovina po fer vrijednosti kroz dobit i gubitak 000 kn</b>	<b>Umanjenje vrijednosti financijske imovine raspoložive za prodaju 000 kn</b>	<b>Financijska imovina raspoloživa za prodaju u rezervi fer vrijednosti 000 kn</b>	<b>Umanjenje vrijednosti ulaganja u nekretnine 000 kn</b>	<b>Umanjenje vrijednosti potraživanja za dospjele obveznice 000 kn</b>	<b>Odgođena porezna imovina na porezne gubitke 000 kn</b>
<b>Stanje na dan 1. siječnja 2021.</b>	-	2.409	5.879	(83.769)	2.687	1.848	(70.946)
Priznato u dobiti ili gubitku (bilješka 1.33)	-	5.574	47	-	-	-	5.621
<i>Ukupno priznato u dobiti ili gubitku</i>	-	5.574	47	-	-	-	5.621
Odgođeni porez po neto gubicima od promjene fer vrijednosti, neto od realiziranih iznosa (bilješka 1.22c)	-	-	-	20.488	-	-	20.488
<b>Stanje na dan 31. prosinca 2021.</b>	-	<b>7.983</b>	<b>5.926</b>	<b>(63.281)</b>	<b>2.687</b>	<b>1.848</b>	<b>(44.837)</b>
<b>Stanje na dan 1. siječnja 2022.</b>	<b>(44.837)</b>	<b>7.983</b>	<b>5.926</b>	<b>(63.281)</b>	<b>2.687</b>	<b>1.848</b>	-
Priznato u dobiti ili gubitku (bilješka 1.33)	19.766	2.174	-	17.592	-	-	-
<i>Ukupno priznato u dobiti ili gubitku</i>	19.766	2.174	-	17.592	-	-	-
Odgođeni porez po neto gubicima od promjene fer vrijednosti, neto od realiziranih iznosa (bilješka 1.22c)	114.151	-	-	114.151	-	-	-
<b>Stanje na dan 31. prosinca 2022.</b>	<b>89.080</b>	<b>10.157</b>	<b>5.926</b>	<b>68.462</b>	<b>2.687</b>	<b>1.848</b>	-



## 1.18 Potraživanja iz ugovora o osiguranju i ostala imovina

	<b>Grupa</b>	Grupa	<b>Društvo</b>	Društvo
	<b>2022.</b>	2021.	<b>2022.</b>	2021.
	<b>000 kn</b>	000 kn	<b>000 kn</b>	000 kn
Potraživanja iz ugovora o osiguranju				
- od vlasnika polica osiguranja	<b>185.963</b>	156.499	<b>185.963</b>	156.499
Potraživanja iz poslova reosiguranja				
- za štete	<b>22.626</b>	30.627	<b>22.626</b>	30.627
- za proviziju reosiguranja	<b>1.151</b>	1.625	<b>1.151</b>	1.625
- za potraživanja iz reosiguranja	<b>40</b>	-	<b>40</b>	-
Ostala potraživanja i unaprijed plaćeni troškovi	<b>45.545</b>	47.361	<b>43.973</b>	44.810
Umanjenje vrijednosti				
- za potraživanja iz ugovora o osiguranju	<b>(32.929)</b>	(33.101)	<b>(32.929)</b>	(33.101)
- za potraživanja iz ugovora o reosiguranju	<b>(1.128)</b>	(1.128)	<b>(1.128)</b>	(1.128)
- za ostala potraživanja	<b>(4.370)</b>	(3.244)	<b>(4.370)</b>	(3.244)
	<b>216.898</b>	198.639	<b>215.326</b>	196.088

Analiza potraživanja iz ugovora o osiguranju i ostalih potraživanja je kako slijedi:

	<b>Grupa</b>	Grupa	<b>Društvo</b>	Društvo
	<b>2022.</b>	2021.	<b>2022.</b>	2021.
	<b>000 kn</b>	000 kn	<b>000 kn</b>	000 kn
<b>Datum dospjeća</b>				
Nedospjelo	<b>177.492</b>	149.758	<b>176.858</b>	148.412
0-30 dana	<b>18.229</b>	18.047	<b>18.097</b>	17.797
31-60 dana	<b>7.200</b>	7.616	<b>7.148</b>	7.510
61-90 dana	<b>4.469</b>	5.725	<b>4.437</b>	5.645
91-120 dana	<b>3.738</b>	6.493	<b>3.711</b>	6.403
120 i više dana	<b>43.820</b>	48.473	<b>43.502</b>	47.794
Ispravak vrijednosti	<b>(38.050)</b>	(37.473)	<b>(38.427)</b>	(37.473)
	<b>216.898</b>	198.639	<b>215.326</b>	196.088

## 1.18 Potraživanja iz ugovora o osiguranju i ostala imovina (nastavak)

Kretanje umanjnja vrijednosti za potraživanja iz ugovora o osiguranju bilo je tijekom godine kako slijedi:

	<b>Grupa i Društvo</b>	Grupa i Društvo
	<b>2022.</b>	2021.
	<b>000 kn</b>	000 kn
Stanje na dan 1. siječnja	<b>33.101</b>	<b>39.701</b>
Povećanje rezerviranja	<b>10.415</b>	10.133
Naplata prethodno rezerviranih iznosa	<b>(7.630)</b>	(9.434)
<b>Ukidanje gubitaka (bilješka 1.23)</b>	<b>2.785</b>	<b>699</b>
Otpisi	<b>(2.957)</b>	(7.299)
<b>Stanje na dan 31. prosinca</b>	<b>32.929</b>	<b>33.101</b>

Gubici od umanjnja vrijednosti po potraživanjima iz poslova osiguranja netirani su od bruto zaračunate premije prikazane u bilješki 1.23.

Kretanje umanjnja vrijednosti za ostala potraživanja i unaprijed plaćene troškove tijekom godine je bilo kako slijedi:

	<b>Grupa i Društvo</b>	Grupa i Društvo
	<b>2022.</b>	2021.
	<b>000 kn</b>	000 kn
<b>Stanje na dan 1. siječnja</b>	<b>4.372</b>	<b>5.500</b>
Povećanje rezerviranja ostalih potraživanja	<b>1.428</b>	71
Naplata prethodno rezerviranih iznosa	<b>(302)</b>	(1.154)
<b>Gubici od umanjnja vrijednosti priznati u dobiti ili gubitku (bilješka 1.30)</b>	<b>1.126</b>	<b>(1.083)</b>
Otpisi	-	(45)
<b>Stanje na dan 31. prosinca</b>	<b>5.498</b>	<b>4.372</b>

## 1.19 Novac i novčani ekvivalenti

	<b>Grupa</b>	Grupa	<b>Društvo</b>	Društvo
	<b>2022.</b>	2021.	<b>2022.</b>	2021.
	<b>000 kn</b>	000 kn	<b>000 kn</b>	000 kn
Novac u banci	<b>256.469</b>	234.581	<b>205.588</b>	182.126
Depoziti s ugovorenim rokom dospijeca do tri mjeseca	<b>28.704</b>	-	<b>2.638</b>	-
	<b>285.173</b>	234.581	<b>208.226</b>	182.126

## 1.20 Tehničke pričuve

### Grupa i Društvo

	2022 HRK'000	2021 HRK'000
<b>Neživotno osiguranje</b>		
Pričuva prijenosnih premija (bilješka 1.20a)	514.051	452.728
Pričuva za prijavljene, a nelikvidirane štete (bilješka 1.20b)	228.008	255.545
Pričuva za nastale, a neprijavljene štete (bilješka 1.20c)	300.485	246.882
Ostale pričuve	7.254	6.149
<b>Ukupno neživot</b>	<b>1.049.798</b>	<b>961.304</b>
<b>Životno osiguranje</b>		
Pričuva prijenosnih premija (bilješka 1.20a)	<b>7.742</b>	<b>8.449</b>
Matematička pričuva (bilješka 1.20d)	2.399.629	2.425.958
Pričuva na temelju testa adekvatnosti obveza (bilješka 1.20d)	882	934
	<b>2.400.511</b>	<b>2.426.892</b>
Pričuva životnog osiguranja za unit-linked i index-linked (bilješka 1.20e)	848.558	808.126
Pričuva za prijavljene, a nelikvidirane štete (bilješka 1.20b)	68.285	62.304
Pričuva za nastale, a neprijavljene štete (bilješka 1.20c)	2.515	2.629
<b>Ukupno život</b>	<b>3.327.611</b>	<b>3.308.399</b>
<b>Ukupno tehničke pričuve</b>	<b>4.377.409</b>	<b>4.269.703</b>

Ostale pričuve odnose se na pričuve za bonuse i popuste i pričuve za neistekle rizike. Na 31. prosinca 2022. nije knjižena pričuva za neistekle rizike, isto kao ni na 31. prosinca 2021.

#### a) Analiza kretanja pričuve prijenosnih premija

Grupa i Društvo	2022.	2022.	2022.	2021.	2021.	2021.
	Bruto 000 kn	Reosiguranje 000 kn	Neto 000 kn	Bruto 000 kn	Reosiguranje 000 kn	Neto 000 kn
<i>Neživotno osiguranje</i>						
<b>Na dan 1. siječnja</b>	<b>452.728</b>	<b>97.400</b>	<b>355.328</b>	442.512	90.760	351.752
Premije policirane tijekom godine	907.445	127.660	779.785	792.816	115.194	677.622
Premije zarađene tijekom godine	(846.122)	(118.921)	(727.201)	(782.600)	(108.554)	(674.04)
<b>Na dan 31. prosinca</b>	<b>514.051</b>	<b>106.139</b>	<b>407.912</b>	452.728	97.400	355.328
<i>Životno osiguranje</i>						
<b>Na dan 1. siječnja</b>	<b>8.449</b>	<b>113</b>	<b>8.336</b>	10.282	123	10.159
Premije policirane tijekom godine	24.639	1.089	23.550	26.359	(308)	26.052
Premije zarađene tijekom godine	(25.346)	(1.167)	(24.179)	(28.192)	317	(27.875)
<b>Na dan 31. prosinca</b>	<b>7.742</b>	<b>35</b>	<b>7.707</b>	8.449	113	8.336

U gornjoj tabeli, alokacija premije za neživotna osiguranja prikazana je prije umanjenja vrijednosti.

## 1.20 Tehničke pričuve (nastavak)

### b) Analiza kretanja pričuve za prijavljene a nelikvidirane štete

	Grupa i Društvo			Grupa i Društvo		
	2022. Bruto 000 kn	2022. Reosiguranje 000 kn	2022. Neto 000 kn	2021. Bruto 000 kn	2021. Reosiguranje 000 kn	2021. Neto 000 kn
<i>Neživotno osiguranje</i>						
<b>Stanje na dan 1. siječnja</b>	<b>255.545</b>	<b>68.640</b>	<b>186.905</b>	267.927	68.407	199.520
Štete tekuće godine	345.336	60.368	284.968	395.508	116.131	279.377
Promjena šteta prethodnih godina	(5.778)	(24.459)	18.681	1.300	(29.475)	30.775
Isplaćene štete	(367.095)	(67.584)	(299.511)	(409.190)	(86.423)	(322.767)
<b>Stanje na dan 31. prosinca</b>	<b>228.008</b>	<b>36.965</b>	<b>191.043</b>	<b>255.545</b>	<b>68.640</b>	<b>186.905</b>
<i>Životno osiguranje</i>						
<b>Stanje na dan 1. siječnja</b>	<b>62.304</b>	-	<b>62.304</b>	80.366	-	80.366
Štete tekuće godine	431.065	-	431.065	497.069	-	497.069
Promjena šteta prethodnih godina	(23.995)	-	(23.995)	(39.103)	-	(39.103)
Isplaćene štete	(401.087)	-	(401.087)	(476.028)	-	(476.028)
<b>Stanje na dan 31. prosinca</b>	<b>68.285</b>	-	<b>68.285</b>	<b>62.304</b>	-	<b>62.304</b>

### c) Analiza kretanja pričuve za nastale a neprijavljene štete

	Grupa i Društvo			Grupa i Društvo		
	2022. Bruto 000 kn	2022. Reosiguranje 000 kn	2022. Neto 000 kn	2021. Bruto 000 kn	2021. Reosiguranje 000 kn	2021. Neto 000 kn
<i>Neživotno osiguranje</i>						
<b>Stanje na dan 1. siječnja</b>	<b>246.883</b>	<b>31.288</b>	<b>215.595</b>	264.822	75.444	189.378
Povećanja	103.043	(151)	103.194	98.628	(4.752)	103.380
Transferi u NOCR	(49.441)	(2.705)	(46.736)	(116.56)	(39.404)	(77.163)
<b>Stanje na dan 31. prosinca</b>	<b>300.485</b>	<b>28.432</b>	<b>272.053</b>	<b>246.883</b>	<b>31.288</b>	<b>215.595</b>
<i>Životno osiguranje</i>						
<b>Stanje na dan 1. siječnja</b>	<b>2.629</b>	<b>500</b>	<b>2.129</b>	2.801	612	2.189
Povećanja	1.053	33	1.020	331	(84)	415
Transferi u NOCR	(1.167)	(88)	(1.079)	(503)	(28)	(475)
<b>Stanje na dan 31. prosinca</b>	<b>2.515</b>	<b>445</b>	<b>2.070</b>	<b>2.629</b>	<b>500</b>	<b>2.129</b>

## 1.20 Tehničke pričuve (nastavak)

### d) Matematička pričuva i pričuva na temelju testa adekvatnosti obveza

Grupa i Društvo	2022.	2022.	2022.	2021.	2021.	2021.
	Bruto 000 kn	Reosiguranje 000 kn	Neto 000 kn	Bruto 000 kn	Reosiguranje 000 kn	Neto 000 kn
<b>Stanje na dan 1. siječnja</b>	<b>2.426.892</b>	<b>372</b>	<b>2.426.520</b>	2.429.584	327	2.429.257
Alokacija premije	159.148	1.089	158.059	221.844	634	221.210
Oslobađanje obveza zbog plaćenih naknada, otkupa i ostalih prekida	(241.337)	(1.347)	(239.990)	(275.873)	(589)	(275.285)
Oslobađanje diskonta/pripis kamate	52.424	-	52.424	53.664	-	53.664
Promjene obveza na temelju testa adekvatnosti obveza	(52)	-	(52)	(45)	-	(45)
Promjena Zillmer usklade	7.716	-	7.716	9.011	-	9.011
Alokacija diskrecijskih i zajamčenih bonusa	(3.574)	-	(3.574)	(9.343)	-	(9.343)
Promjena pričuve prijenosnih premija	(706)	-	(706)	(1.950)	-	(1.950)
<b>Stanje na dan 31. prosinca</b>	<b>2.400.511</b>	<b>114</b>	<b>2.400.397</b>	2.426.892	372	2.426.520

Matematička pričuva iskazana je u iznosu 2.399.630 tisuća kuna (2021.: 2.425.958 tisuća kuna). Pričuva koja proizlazi iz testa adekvatnosti obveza iznosi 882 tisuća kuna (2021.: 934 tisuća kuna).

Društvo je u 2022. godini ostvarilo godišnji prinos na matematičku pričuvu od ulaganja imovine za pokriće matematičke pričuve od 3,45% (2021.: 3,43%).

Ponderirani prosječni prinos za dvogodišnje razdoblje od 2021. do 2022. iznosio je 3,44% (2021.: dvogodišnje razdoblje od 2020. do 2021.: 3,27%).

### e) Pričuve životnog osiguranja za unit-linked i index-linked proizvode

Grupa i Društvo	2022.	2021.
	Bruto i neto 000 kn	Bruto i neto 000 kn
<b>Stanje 1. siječnja</b>	<b>808.126</b>	848.853
Alokacija premije	315.590	105.257
Ukidanje obveza po plaćenim naknadama, otkupu i drugim oblicima prekida	(166.195)	(157.336)
Neto dobiti iz promjene fer vrijednosti imovine koja pokriva pričuve životnog osiguranja za unit-linked i index-linked proizvode	(108.963)	11.352
<b>Stanje 31. prosinca</b>	<b>848.558</b>	<b>808.126</b>

## 1.20 Tehničke pričuve (nastavak)

### f) Analiza kretanja pričuva šteta (NOCR i IBNR)

Za godinu koja je završila 31. prosinca 2022.

Grupa i Društvo	Prije 2016.	2016	2017	2018	2019	2020	2021	2022	Ukupno
	000 kn	000 kn	000 kn	000 kn	000 kn	000 kn	000 kn	000 kn	000 kn
Procjena kumulativnih šteta na kraju godine nezgode		324.124	349.596	330.955	408.403	593.671	430.929	471.175	-
Godinu poslije		314.515	341.451	336.138	378.951	553.408	379.887		-
Dvije godine poslije		304.410	324.316	315.752	367.224	541.084			-
Tri godine poslije		296.470	325.332	321.956	370.381				-
Četiri godine poslije		295.212	324.090	318.407					-
Pet godina poslije		293.180	321.202						-
Šest godina poslije		296.561							-
<b>Procjena kumulativnih šteta</b>		296.561	321.202	318.407	370.381	541.084	379.887	471.175	2.698.697
Kumulativne isplate		277.281	299.504	288.336	328.404	467.116	304.234	239.571	2.204.446
Pričuva za prethodne godine	73.584	-	-	-	-	-	-	-	73.584
Troškovi obrade šteta	4.467	1.017	1.220	1.647	2.299	4.194	4.347	12.268	31.459
<b>Vrijednost priznata u izvještaju o financijskom položaju</b>	<b>78.051</b>	<b>20.297</b>	<b>22.919</b>	<b>31.718</b>	<b>44.276</b>	<b>78.162</b>	<b>80.000</b>	<b>243.872</b>	<b>599.295</b>

Neživot	Prije 2016.	2016	2017	2018	2019	2020	2021	2022	Ukupno
	000 kn	000 kn	000 kn	000 kn	000 kn	000 kn	000 kn	000 kn	000 kn
Procjena kumulativnih šteta na kraju godine nezgode		301.975	326.046	297.264	368.626	536.991	395.010	440.308	-
Godinu poslije		304.704	330.660	318.804	366.280	540.942	369.032		-
Dvije godine poslije		297.250	315.844	308.695	358.891	530.534			-
Tri godine poslije		290.206	319.895	316.361	361.448				-
Četiri godine poslije		291.122	319.562	311.333					-
Pet godina poslije		289.581	316.126						-
Šest godina poslije		289.637							-
<b>Procjena kumulativnih šteta</b>		289.637	316.126	311.333	361.448	530.534	369.032	440.308	2.618.418
Kumulativne isplate		275.085	297.569	286.544	326.859	465.102	302.829	238.917	2.192.905
Pričuva za prethodne godine	73.584	-	-	-	-	-	-	-	73.584
Troškovi obrade šteta	4.467	875	1.126	1.488	2.077	3.938	4.064	11.361	29.396
<b>Vrijednost priznata u izvještaju o financijskom položaju</b>	<b>78.051</b>	<b>15.427</b>	<b>19.683</b>	<b>26.277</b>	<b>36.666</b>	<b>69.370</b>	<b>70.267</b>	<b>212.752</b>	<b>528.493</b>

**1.20 Tehničke pričuve (nastavak)****f) Analiza kretanja pričuva šteta (NOCR i IBNR nastavak)****Za godinu koja je završila 31. prosinca 2022.**

Život	Prije 2016.	2016	2017	2018	2019	2020	2021	2022	Ukupno
	000 kn	000 kn	000 kn	000 kn	000 kn	000 kn	000 kn	000 kn	000 kn
<b>Procjena kumulativnih šteta na kraju godine nezgode</b>		22.149	23.551	33.692	39.777	56.680	35.919	30.866	-
Godinu poslije		9.811	10.791	17.335	12.671	12.465	10.854		-
Dvije godine poslije		7.160	8.472	7.057	8.334	10.550			-
Tri godine poslije		6.263	5.437	5.595	8.933				-
Četiri godine poslije		4.090	4.527	7.074					-
Pet godina poslije		3.598	5.076						-
Šest godina poslije		6.924							-
<b>Procjena kumulativnih šteta</b>		6.924	5.076	7.074	8.933	10.550	10.854	30.866	80.277
Kumulativne isplate		2.196	1.935	1.792	1.545	2.014	1.404	653	11.539
Pričuva za prethodne godine									-
Troškovi obrade šteta	-	142	94	158	222	256	283	906	2.061
<b>Vrijednost priznata u izvještaju o financijskom položaju</b>	<b>-</b>	<b>4.870</b>	<b>3.236</b>	<b>5.441</b>	<b>7.610</b>	<b>8.792</b>	<b>9.733</b>	<b>31.119</b>	<b>70.801</b>

## 1.20 Tehničke pričuve (nastavak)

### g) Preostalo dospijeće tehničkih pričuva

#### Grupa i Društvo 2022.

	Manje od 1 godine 000 kn	Između 1 i 5 godina 000 kn	Između 5 i 10 godina 000 kn	Između 10 i 15 godina 000 kn	Između 15 i 20 godina 000 kn	Više od 20 godina 000 kn	Ukupno 000 kn
Pričuva prijenosnih premija NOCR & IBNR	407.735	107.962	5.910	171	15	-	521.793
Matematička pričuva, pričuva za unit linked proizvode i pričuva na temelju LAT-a	453.293	985.075	991.424	530.580	208.508	80.188	3.249.068
Ostale pričuve	7.253	-	-	-	-	-	7.253
<b>Tehničke pričuve</b>	<b>1.212.249</b>	<b>1.245.474</b>	<b>1.052.997</b>	<b>553.607</b>	<b>219.428</b>	<b>93.654</b>	<b>4.377.409</b>

#### Grupa i Društvo 2021.

	Manje od 1 godine 000 kn	Između 1 i 5 godina 000 kn	Između 5 i 10 godina 000 kn	Između 10 i 15 godina 000 kn	Između 15 i 20 godina 000 kn	Više od 20 godina 000 kn	Ukupno 000 kn
Pričuva prijenosnih premija NOCR & IBNR	355.679	103.281	1.896	254	66	-	461.176
Matematička pričuva, pričuva za unit linked proizvode i pričuva na temelju LAT-a	294.695	167.050	55.863	25.140	11.971	12.641	567.360
Ostale pričuve	923.704	672.995	726.800	545.260	259.459	106.801	3.235.019
Ostale pričuve	6.149	-	-	-	-	-	6.149
<b>Tehničke pričuve</b>	<b>1.580.227</b>	<b>943.326</b>	<b>784.559</b>	<b>570.654</b>	<b>271.496</b>	<b>119.442</b>	<b>4.269.704</b>

- UPR - engl. unearned premium reserve, pričuva za prijenosnu premiju  
 NOCR - engl. notified outstanding claims reserve, pričuva za prijavljene, a nelikvidirane štete  
 IBNR - engl. incurred but not reported, pričuva za nastale, a neprijavljene štete  
 LAT - engl. liability adequacy test, test adekvatnosti obveza



## 1.20 Tehničke pričuve (nastavak)

### h) Analiza kvote šteta, bruto

Tablica dolje predstavlja kvotu šteta, bruto i neto od reosiguranja prema vrstama osiguranja izračunata prema Pravilniku o obliku i sadržaju financijskih i dodatnih izvještaja društva za osiguranje odnosno društva za reosiguranje:

Djelatnosti neživotnih osiguranja	Kvota šteta, bruto	Kvota troškova, bruto	Kombinirana kvota, bruto	Kvota šteta, bruto	Kvota troškova, bruto	Kombinirana kvota, bruto
	2022.	2022.	2022.	2021.	2021.	2021.
Osiguranje od automobilske odgovornosti	52,24%	38,45%	90,70%	52,28%	40,23%	92,51%
Druga osiguranja motornih vozila	67,94%	32,03%	99,96%	62,99%	34,40%	97,40%
Osiguranje imovine od požara i drugih opasnosti	41,41%	39,20%	80,61%	52,91%	39,81%	92,71%
Osiguranje od opće odgovornosti	43,53%	28,67%	72,21%	44,05%	31,19%	75,24%
Pomorska, zračna i transportna osiguranja	49,99%	35,63%	85,62%	30,01%	36,32%	66,33%
Osiguranje kredita i jamstava	29,63%	16,11%	45,74%	10,38%	23,07%	33,45%
Osiguranje od nezgode	13,81%	37,79%	51,60%	17,48%	38,94%	56,42%
Zdravstveno osiguranje	55,36%	28,93%	84,29%	47,82%	31,86%	79,69%
Osiguranje različitih financijskih gubitaka	7,36%	27,31%	34,67%	21,17%	29,20%	50,36%
Putno osiguranje	33,82%	30,66%	64,48%	28,30%	39,41%	67,71%
<b>UKUPNO - NEŽIVOT</b>	<b>46,62%</b>	<b>34,59%</b>	<b>81,21%</b>	<b>48,45%</b>	<b>36,58%</b>	<b>85,03%</b>

Kvota šteta je izračunata sukladno propisanim Uputom Uredbe Hrvatske agencije za nadzor financijskih usluga o strukturi i sadržaju godišnjih financijskih izvještaja društava za osiguranje i reosiguranje (»Narodne novine«, broj 37/16) kako slijedi:

**Kvota šteta** = (Likvidirane štete, bruto iznos + Promjena pričuva za štete, bruto iznos + Promjena ostalih tehničkih pričuva, bruto iznos) / (Zaračunate bruto premije + Ispravak vrijednosti i naplaćeni ispravak vrijednosti premije + Promjena bruto pričuva prijenosnih premija) \* (-100)

**Kvota troškova** = (Poslovni rashodi (izdaci za obavljanje djelatnosti), neto + Ostali osigurateljno - tehnički prihodi, neto od reosiguranja + Ostali tehnički troškovi, neto od reosiguranja) / (Zaračunate bruto premije + Ispravak vrijednosti i naplaćeni ispravak vrijednosti premije + Promjena bruto pričuva prijenosnih premija) \* (-100)

**Kombinirana kvota** = kvota šteta + kvota troškova.

## 1.21 Obveze iz ugovora o osiguranju, ostale obveze i odgođeni prihodi

	<b>Grupa</b>	Grupa	<b>Društvo</b>	Društvo
	<b>2022.</b>	2021.	<b>2022.</b>	2021.
	<b>000 kn</b>	000 kn	<b>000 kn</b>	000 kn
Obveze iz ugovora o osiguranju				
- prema vlasnicima polica osiguranja	<b>37.974</b>	30.017	<b>37.974</b>	30.017
- prema agentima, brokerima i posrednicima	<b>32.927</b>	18.565	<b>32.927</b>	18.565
Obveze iz ugovora o reosiguranju	<b>36.933</b>	29.732	<b>36.933</b>	29.732
Odgođeni prihod od provizije reosiguranja	<b>5.130</b>	4.435	<b>5.130</b>	4.435
Obračunati troškovi provizije	<b>2.791</b>	3.226	<b>2.791</b>	3.226
Rezervacija za bonuse zaposlenicima	<b>10.761</b>	9.528	<b>10.149</b>	8.941
Obveze za plaće	<b>5.568</b>	5.884	<b>5.208</b>	5.573
Obveze za primljene predujmove za premiju	<b>13.268</b>	90.224	<b>13.268</b>	90.224
Obveze za plaćanje temeljeno na dionicama (bilješka 1.34)	<b>7.242</b>	8.384	<b>7.210</b>	8.384
Obveze prema nekontrolirajućim udjelničarima investicijskih fondova	<b>54.181</b>	83.118	-	-
Obveze prema dobavljačima	<b>2.572</b>	6.132	<b>2.199</b>	5.678
Obveze prema Hrvatskom uredu za osiguranje	<b>12.896</b>	12.896	<b>12.896</b>	12.896
Obračunati troškovi	<b>31.518</b>	20.952	<b>30.986</b>	20.726
Ostale obveze	<b>32.095</b>	29.641	<b>31.385</b>	26.027
	<b>285.856</b>	<b>352.734</b>	<b>229.056</b>	<b>264.424</b>

## 1.22 Kapital i rezerve

### a) Izdani dionički kapital

	<b>2022.</b>	2021.
	<b>000 kn</b>	000 kn
<b>Odobreno, izdano i u cijelosti plaćeno</b>		
254.306 (2020.: 254.306) redovnih dionica po 400 kuna	<b>101.722</b>	<b>101.722</b>

Dionički kapital Društva denominiran je u kunama. Nominalna vrijednost svake izdane dionice iznosi 400 kuna.

Na datum izvještavanja, vlasnička struktura Društva bila je sljedeća:

	<b>2022.</b>	2021.
	<b>% vlasništva</b>	% vlasništva
Allianz Holding eins GmbH, Austrija	<b>100,00</b>	83,16
Zagrebačka banka d.d., Hrvatska	-	16,84
	<b>100,00</b>	100,00

Krajnje matično društvo Društva je Allianz SE, dioničko društvo sa sjedištem u Njemačkoj.

### b) Premija na emitirane dionice

Kao rezultat izdavanja dionica u periodu od 1999. do 2008. godine, Društvo je priznalo ukupnu premiju na emitirane dionice u iznosu od 112.001 tisuću kuna (2021.: 112.001 tisuću kuna) što predstavlja razliku za koju je plaćeni iznos viši od nominalne vrijednosti izdanih dionica. U 2013. Društvo je povećalo temeljni kapital pretvaranjem premije u iznosu od 7.500 tisuća kuna u temeljni kapital (bonusno izdanje dionica) izdavanjem 18.750 novih redovnih dionica nominalne vrijednosti 400 kuna. Nove dionice dodijeljene su postojećim dioničarima u omjerima njihovih postojećih udjela. Nije bilo naknadnih promjena.

## 1.22 Kapital i rezerve (nastavak)

### c) Rezerva fer vrijednosti

Rezerva fer vrijednosti predstavlja kumulativne nerealizirane neto promjene u fer vrijednosti imovine raspoložive za prodaju umanjene za pripadajući odgođeni porez. Sva kretanja prikazana su u ostaloj sveobuhvatnoj dobiti u Izvještaju o sveobuhvatnoj dobiti, neto od poreza. Kretanja u rezervi fer vrijednosti su kako slijedi:

	<b>Grupa 2022. 000 kn</b>	Grupa 2021. 000 kn	<b>Društvo 2022. 000 kn</b>	Društvo 2021. 000 kn
<b>Na dan 1. siječnja</b>				
Bruto rezerva fer vrijednosti	<b>351.554</b>	465.401	<b>351.554</b>	465.377
Odgođeni porez (bilješka 1.17)	<b>(63.281)</b>	(83.769)	<b>(63.281)</b>	(83.769)
<b>Neto</b>	<b>288.273</b>	381.632	<b>288.273</b>	381.608
Neto dobiti od promjene fer vrijednosti financijske imovine raspoložive za prodaju	<b>(606.514)</b>	(111.482)	<b>(606.514)</b>	(111.458)
Neto dobiti od prodaje financijske imovine raspoložive za prodaju - transfer u dobit ili gubitak (bilješka 1.25)	<b>(37.083)</b>	(8.324)	<b>(37.083)</b>	(8.324)
Umanjenje vrijednosti financijske imovine raspoložive za prodaju (bilješka 1.31)	<b>9.424</b>	5.959	<b>9.424</b>	5.959
	<b>(634.173)</b>	(113.847)	<b>(634.173)</b>	(113.823)
Odgođeni porez na neto (dobitke)/gubitke od promjene fer vrijednosti financijske imovine raspoložive za prodaju, neto od realiziranih iznosa i umanjena vrijednosti (bilješka 1.17)	<b>114.151</b>	20.488	<b>114.151</b>	20.488
<i>Neto odgođeni porezni trošak/prihod priznat u ostaloj sveobuhvatnoj dobiti</i>	<b>(520.022)</b>	(93.359)	<b>(520.022)</b>	(93.335)
<b>Na dan 31. prosinca</b>				
Bruto rezerva fer vrijednosti	<b>(282.619)</b>	351.554	<b>(282.619)</b>	351.554
Odgođeni porez (bilješka 1.17)	<b>50.870</b>	(63.281)	<b>50.870</b>	(63.281)
<b>Neto</b>	<b>(231.749)</b>	288.273	<b>(231.749)</b>	288.273

### d) Zakonska rezerva

Zakonska rezerva (25.053 tisuće kuna na 31. prosinca 2022. i 31. prosinca 2021.) predstavlja akumulirani iznos prenesen iz zadržane dobiti u skladu sa Zakonom o osiguranju koji je bio na snazi do 31. prosinca 2005. kojim se propisivala obveza izdvajanja minimalno trećine zadržane neto dobiti u neraspodjeljivu zakonsku rezervu do trenutka kada zakonska rezerva dostigne iznos od polovice prosječne premije ostvarene u posljednje dvije godine poslovanja.

U 2006. godini stupio je na snagu novi Zakon o osiguranju koji ne zahtijeva formiranje gore navedene rezerve. Međutim, u skladu sa Zakonom o trgovačkim društvima, 5% dobiti za godinu se izdvaja u zakonsku rezervu dok ona zajedno s rezervama kapitala ne dosegne 5% temeljnog dioničkog kapitala.

Zakonska rezerva se može koristiti za pokriće gubitaka iz prethodnih godina, ukoliko gubitak nije pokriven iz dobiti tekuće godine ili ukoliko nema drugih rezervi iz kojih bi se gubitak mogao pokriti.

### e) Zadržana dobit

Društvo posvećuje dužnu pažnju zahtjevima Zakona o računovodstvu za pokrivanje svih razvojnih troškova prije utvrđivanja iznosa koji se raspodjeljuje u zadržanu dobit.

## 1.22 Kapital i rezerve (nastavak)

### f) Zarada po dionici

U svrhu izračuna zarade po dionici, zarada je izračunata kao dobit za godinu namijenjena dioničarima Društva (Društvo nema preferencijalnih dionica). Broj redovnih dionica je ponderirani prosječni broj izdanih redovnih dionica tijekom godine nakon umanjenja za redovne trezorske dionice (nije bilo trezorskih dionica u 2022. niti u 2021.). Ponderirani prosječni broj dionica korišten za izračun zarade po dionici je bio 254.306 (2021.: 254.306). Obzirom da nema efekta opcija, konvertibilnih obveznica ili sličnih efekata, ponderirani prosječni broj dionica korišten za izračun razrijeđene zarade po dionici isti je kao i broj dionica korišten za izračun osnovne zarade po dionici: 254.306 (2021.: 254.306).

	<b>Grupa</b>	Grupa	<b>Društvo</b>	Društvo
	<b>2022</b>	2021	<b>2022</b>	2021
Dobit namijenjena redovnim dioničarima za zaradu po dionici u tisućama kuna	<b>128.270</b>	106.890	<b>127.888</b>	106.550
Ponderirani prosječni broj redovnih dionica na 31. prosinca	<b>254.306</b>	254.306	<b>254.306</b>	254.306
Osnovna i razrijeđena zarada po dionici u kn	<b>504.39</b>	420.32	<b>502.89</b>	418.98

### g) Dividenda po dionici

Tijekom 2022. godine Društvo nije isplatilo dividendu (2021.: 202.546 tisuća kuna ili 796.47 kuna po dionici).

## 1.23 Premije

	Grupa i Društvo 2022. 000 kn	Grupa i Društvo 2021. 000 kn
<i>Neživotno osiguranje</i>		
Zaračunate bruto premije	904.660	792.126
Premije predane u reosiguranje	(127.660)	(115.194)
Zaračunate premije iz poslova osiguranja neživota, neto od reosiguranja	777.000	676.931
Promjena bruto pričuva prijenosnih premija	(61.323)	(10.217)
Promjena pričuva prijenosnih premija, udio reosiguranja	8.683	6.640
<b>Zarađene premije iz poslova osiguranja neživota, neto od reosiguranja</b>	<b>724.360</b>	<b>673.354</b>
<i>Životno osiguranje</i>		
Zaračunate bruto premije	571.990	437.385
Premije predane u reosiguranje	(3.137)	(1.353)
Zaračunate premije iz poslova osiguranja života, neto od reosiguranja	568.853	436.033
Promjena bruto pričuva prijenosnih premija	706	1.833
Promjena pričuva prijenosnih premija, udio reosiguranja	(78)	(10)
<b>Zarađene premije iz poslova osiguranja života, neto od od reosiguranja</b>	<b>569.482</b>	<b>437.856</b>
<b>Ukupno zaračunate bruto premije</b>	<b>1.476.650</b>	<b>1.229.511</b>
<b>Ukupno premije predane u reosiguranje</b>	<b>(130.796)</b>	<b>(116.547)</b>
<b>Ukupno zaračunate premije, neto od reosiguranja</b>	<b>1.345.854</b>	<b>1.112.964</b>
<b>Ukupno promjena bruto pričuva prijenosnih premija</b>	<b>(60.616)</b>	<b>(8.383)</b>
<b>Ukupno promjena pričuva prijenosnih premija, udio reosiguranja</b>	<b>8.605</b>	<b>6.630</b>
<b>Ukupno zarađene premije, neto od reosiguranja</b>	<b>1.293.843</b>	<b>1.111.211</b>

Zaračunata bruto premija za Grupu i Društvo prikazana je nakon neto gubitaka od umanjenja vrijednosti od 2.785 tisuća kuna (2021.: 699 tisuća kuna), kao što je prikazano u bilješci 1.18.

## 1.23 Premije (nastavak)

### Analiza po vrstama osiguranja

#### Grupa i Društvo

2022.	Bruto zaračunate premije 000 kn	Bruto zaradene premije 000 kn	Bruto nastale štete 000 kn	Troškovi pribave (bilješka 1.28) 000 kn	Administrativni troškovi (bilješka 1.29) 000 kn	Saldo reosiguranja 000 kn
<i>Neživotna osiguranja</i>						
Osiguranje od nezgode	55.273	52.755	7.289	13.108	6.835	10
Zdravstveno osiguranje	76.969	71.411	40.507	10.292	10.025	955
Osiguranje cestovnih vozila	152.706	142.916	96.618	27.075	18.841	623
Osiguranje tračnih vozila	2.611	272	639	37	322	143
Osiguranje zračnih letjelica	497	454	722	216	60	408
Osiguranje plovila	6.626	6.935	4.543	1.571	803	493
Osiguranje robe u prijevozu	9.834	6.356	2.560	1.121	1.213	466
Osiguranje od požara i elementarnih šteta	185.822	176.089	64.178	41.507	22.635	30.357
Ostala osiguranja imovine	73.411	72.974	39.098	23.844	9.073	11.420
Osiguranje od odgovornosti za upotrebu motornih vozila	138.968	129.750	67.787	26.571	17.162	2.470
Osiguranje od odgovornosti za upotrebu zračnih letjelica	416	372	281	40	50	358
Osiguranje od odgovornosti za upotrebu plovila	3.710	3.816	858	689	458	606
Ostala osiguranja od odgovornosti	148.448	132.956	57.883	19.761	18.299	45.795
Osiguranje kredita	2.227	2.833	788	245	268	1.959
Osiguranje jamstava	5	4	53	1	1	0
Osiguranje od financijskih gubitaka	17.550	16.003	1.182	2.137	2.169	7.675
Putno osiguranje	29.587	27.440	9.280	4.824	3.658	15.183
<b>Ukupno neživotna osiguranja</b>	<b>904.660</b>	<b>843.337</b>	<b>394.266</b>	<b>173.039</b>	<b>111.873</b>	<b>118.921</b>
<i>Životna osiguranja</i>						
Životno osiguranje	201.637	201.637	226.385	6.576	19.682	1.089
Rentno osiguranje	713	713	9.610	25	71	0
Dopunska osiguranja uz životno osiguranje	24.640	27.349	2.145	2.378	2.419	1.989
Unit -linked i index-linked	345.000	342.997	162.947	19.800	33.129	136
<b>Ukupno život</b>	<b>571.990</b>	<b>572.696</b>	<b>401.087</b>	<b>28.779</b>	<b>55.302</b>	<b>3.214</b>
<b>Sveukupno</b>	<b>1.476.650</b>	<b>1.416.033</b>	<b>795.353</b>	<b>201.818</b>	<b>167.175</b>	<b>122.135</b>

Troškovi pribave i administrativni troškovi za Grupu i Društvo su različiti zbog klasifikacije i alokacije. Zbog jednostavnosti, gornja tablica je prikazana samo jednom i to s troškovima pribave i administrativnim troškovima za Društvo, budući da se samo oni odnose na poslovanje osiguranja.

**1.23 Premije (nastavak)****Analiza po vrstama osiguranja (nastavak)****Grupa i Društvo**

2021.	Bruto zaračunate premije 000 kn	Bruto zaradene premije 000 kn	Bruto nastale štete 000 kn	Troškovi pribave (bilješka 1.28) 000 kn	Administrativni troškovi (bilješka 1.29) 000 kn	Saldo reosiguranja 000 kn
<i>Neživotna osiguranja</i>						
Osiguranje od nezgode	51.854	51.378	8.982	12.753	7.301	30
Zdravstveno osiguranje	68.672	61.381	29.353	9.317	9.999	735
Osiguranje cestovnih vozila	138.534	135.680	85.554	27.629	19.499	657
Osiguranje tračnih vozila	-	-	(83)	-	-	-
Osiguranje zračnih letjelica	437	354	563	122	64	420
Osiguranje plovila	7.340	8.573	2.839	2.166	1.025	1.164
Osiguranje robe u prijevozu	4.402	4.248	976	875	619	1.107
Osiguranje od požara i elementarnih šteta	158.706	157.293	90.805	34.543	22.360	21.739
Ostala osiguranja imovine	70.173	73.757	32.776	24.647	9.662	10.385
Osiguranje od odgovornosti za upotrebu motornih vozila	126.664	125.326	65.524	26.755	17.862	2.463
Osiguranje od odgovornosti za upotrebu zračnih letjelica	387	414	1	36	54	386
Osiguranje od odgovornosti za upotrebu plovila	4.064	4.209	962	797	541	706
Ostala osiguranja od odgovornosti	119.204	118.046	52.005	19.412	16.845	49.935
Osiguranje kredita	3.329	3.369	355	313	487	2.744
Osiguranje jamstava	(1)	-	(5)	1	-	-
Osiguranje od financijskih gubitaka	15.728	15.720	3.327	2.220	2.294	8.289
Putno osiguranje	22.633	22.162	6.271	4.486	3.589	14.433
<b>Ukupno neživotna osiguranja</b>	<b>792.126</b>	<b>781.909</b>	<b>380.205</b>	<b>166.073</b>	<b>112.200</b>	<b>115.194</b>
<i>Životna osiguranja</i>						
Životno osiguranje	300.191	300.191	294.224	8.841	39.597	856
Rentno osiguranje	807	807	1.935	14	107	-
Dopunska osiguranja uz životno osiguranje	24.526	26.359	959	2.640	3.498	494
Unit -linked i index-linked	111.861	111.861	117.255	7.045	14.846	12
<b>Ukupno život</b>	<b>437.385</b>	<b>439.218</b>	<b>414.373</b>	<b>18.540</b>	<b>58.049</b>	
<b>Sveukupno</b>	<b>1.229.511</b>	<b>1.221.127</b>	<b>794.578</b>	<b>184.613</b>	<b>170.249</b>	<b>116.556</b>

**1.24 Prihod od provizija i naknada**

	<b>Grupa 2022. 000 kn</b>	Grupa 2021 000 kn	<b>Društvo 2022 000 kn</b>	Društvo 2021 000 kn
<b>Prihod od provizije</b>				
Provizija reosiguranja	6.121	7.010	6.121	7.010
<b>Ukupni prihod od naknada i provizija</b>	<b>6.121</b>	<b>7.010</b>	<b>6.121</b>	<b>7.010</b>

**1.25 Prihodi od ulaganja**

	<b>Grupa 2022. 000 kn</b>	Grupa 2021 000 kn	<b>Društvo 2022 000 kn</b>	Društvo 2021 000 kn
<i>Prihod od kamata</i>				
- Imovina raspoloživa za prodaju	<b>80.038</b>	85.015	<b>80.038</b>	85.015
- Ulaganja koja se drže do dospeljeca	<b>7.133</b>	4.958	<b>6.326</b>	4.125
- Zajmovi i potraživanja	<b>444</b>	1.364	<b>522</b>	1.361
- Fer vrijednost kroz dobit i gubitak	<b>1.496</b>	-	-	-
	<b>89.111</b>	92.430	<b>86.886</b>	90.501
Prihod od dividendi	<b>9.569</b>	11.476	<b>7.302</b>	9.347
Prihod od najma od ulaganja u nekretnine	<b>2.124</b>	3.285	<b>3.299</b>	3.285
Neto realizirani dobiti od imovine raspoložive za prodaju (bilješka 1.22c)	<b>37.083</b>	<b>10.671</b>	<b>37.083</b>	<b>10.671</b>
Neto dobiti od imovine po fer vrijednosti kroz RDG	<b>383</b>	31.534	<b>383</b>	23.038
Neto realizirani dobiti od imovine po fer vrijednosti kroz RDG	<b>1.971</b>	294	<b>56</b>	42
Ostalo	<b>3.743</b>	3.616	<b>2.878</b>	3.377
<b>Ukupni prihod od ulaganja</b>	<b>143.984</b>	153.306	<b>137.887</b>	140.261

**Društvo**

	<b>Neživot 2022. 000 kn</b>	<b>Život 2022. 000 kn</b>	<b>Ukupno 2022. 000 kn</b>	Neživot 2021. 000 kn	Život 2021. 000 kn	Ukupno 2021. 000 kn
<b>Prihod od ulaganja</b>						
Prihod od imovine za pokriće kapitala	5.660	9.048	14.708	4.257	1.488	5.745
Prihod od imovine za pokriće matematičke pričuve	-	93.849	93.849	-	91.977	91.977
Prihod od imovine za pokriće ostalih tehničkih pričuva	24.747	2.134	24.061	18.260	3.406	21.666
Prihod od imovine za pokriće unit linked proizvoda	-	2.449	2.449	-	20.873	20.873
	<b>30.407</b>	<b>107.424</b>	<b>137.887</b>	<b>22.517</b>	<b>117.744</b>	<b>140.261</b>

**1.26 Ostali poslovni prihodi**

	<b>Grupa 2022. 000 kn</b>	Grupa 2021. 000 kn	<b>Društvo 2022. 000 kn</b>	Društvo 2021. 000 kn
Uslužne štete	<b>1.981</b>	1.696	<b>1.981</b>	1.696
IT usluge	<b>5.812</b>	7.329	<b>2.038</b>	3.435
Ostalo	<b>6.256</b>	6.003	<b>5.477</b>	6.307
	<b>14.049</b>	15.028	<b>9.496</b>	11.438



**1.27 Nastale štete, neto od reosiguranja**

	<b>Grupa i Društvo</b>	<b>Grupa i Društvo</b>
	<b>2022.</b>	<b>2021.</b>
	<b>000 kn</b>	<b>000 kn</b>
<i>Neživotno osiguranje</i>		
Isplaćene štete		
Bruto iznos	<b>367.095</b>	409.190
Udio reosiguranja	<b>(67.583)</b>	(86.423)
Promjena pričuve za prijavljene. a nelikvidirane štete		
Bruto iznos	<b>(27.537)</b>	(12.382)
Udio reosiguranja	<b>31.675</b>	(233)
Promjena pričuve za nastale. a neprijavljene štete		
Bruto iznos	<b>53.604</b>	(17.939)
Udio reosiguranja	<b>2.856</b>	44.156
Promjena ostalih tehničkih pričuva		
Bruto iznos	<b>1.104</b>	1.337
Udio reosiguranja	-	-
	<hr/>	<hr/>
Ukupno bruto nastale štete neživotnog osiguranja	<b>394.266</b>	380.206
Ukupno udio reosiguranja u štetama neživotnog osiguranja	<b>(33.053)</b>	(42.500)
	<hr/>	<hr/>
<b>Ukupno nastale štete neživotnog osiguranja. neto od reosiguranja</b>	<b>361.213</b>	337.706
	<hr/> <hr/>	<hr/> <hr/>
<i>Životno osiguranje</i>		
Isplaćene štete (naknade i otkupi)		
Bruto iznos	<b>238.141</b>	321.722
Udio reosiguranja	<b>(708)</b>	(781)
Isplaćene štete za unit-linked proizvode. bruto i neto	<b>162.947</b>	154.306
Promjena matematičke pričuve i pričuve temeljem LAT-a	-	
Bruto iznos	<b>(26.382)</b>	(2.692)
Udio reosiguranja	<b>261</b>	(47)
Promjena pričuve za unit-linked proizvode. bruto i neto	<b>40.429</b>	(40.726)
Promjena pričuve za prijavljene. a nelikvidirane štete. bruto i neto	<b>5.979</b>	(18.175)
Promjena pričuve za nastale. a neprijavljene štete	-	
Bruto iznos	<b>(110)</b>	(60)
Udio reosiguranja	<b>55</b>	112
	<hr/>	<hr/>
Ukupno bruto nastale štete životnog osiguranja	<b>421.003</b>	414.374
Ukupno udio reosiguranja u štetama životnog osiguranja	<b>(392)</b>	(715)
	<hr/>	<hr/>
<b>Ukupno nastale štete životnog osiguranja. neto od reosiguranja</b>	<b>420.611</b>	413.659
	<hr/> <hr/>	<hr/> <hr/>
<b>Ukupno bruto nastale štete</b>	<b>815.269</b>	794.580
<b>Ukupno udio reosiguranja u nastalim štetama</b>	<b>(33.445)</b>	(43.245)
	<hr/>	<hr/>
<b>Ukupno nastale štete. neto od reosiguranja</b>	<b>781.824</b>	751.335
	<hr/> <hr/>	<hr/> <hr/>

## 1.28 Troškovi pribave

	<b>Grupa</b> <b>2022.</b> <b>000 kn</b>	Grupa 2021 000 kn	<b>Društvo</b> <b>2022</b> <b>000 kn</b>	Društvo 2021 000 kn
<i>Neživot</i>				
Plaćeni troškovi provizije	<b>163.411</b>	152.160	<b>163.328</b>	148.682
Ostali plaćeni troškovi pribave	<b>12.370</b>	14.122	<b>12.359</b>	14.122
Promjena razgraničenih troškova pribave (bilješka 1.12)	<b>(2.648)</b>	3.269	<b>(2.648)</b>	3.269
<b>Ukupno troškovi pribave, neživot</b>	<b>173.133</b>	<b>169.551</b>	<b>173.039</b>	<b>166.073</b>
<i>Život</i>				
Plaćeni troškovi provizije	<b>25.887</b>	13.062	<b>25.887</b>	15.912
Ostali plaćeni troškovi pribave	<b>2.628</b>	2.313	<b>2.628</b>	2.313
Promjena razgraničenih troškova pribave (bilješka 1.12)	<b>263</b>	315	<b>263</b>	315
<b>Ukupno troškovi pribave, život</b>	<b>28.778</b>	<b>15.690</b>	<b>28.778</b>	<b>18.540</b>
	<b>201.911</b>	<b>185.241</b>	<b>201.818</b>	<b>184.613</b>

Troškovi pribave za Grupu i Društvo uključuju troškove vlastite prodajne mreže u iznosu od 27 milijuna kuna (2021.: 27 milijuna kuna). Razrada troškova pribave Društva po vrstama osiguranja prikazana je u bilješci 1.23.

### a) Razrada troškova pribave Društva po segmentima poslovanja

<i>Za 2022.</i>	<b>Provizija</b> <b>000 kn</b>	<b>Ostali troškovi</b> <b>pribave</b> <b>000 kn</b>	<b>Promjena u</b> <b>razgraničenim</b> <b>troškovima</b> <b>pribave (+/-)</b> <b>000 kn</b>	<b>Ukupno</b> <b>troškovi</b> <b>pribave</b> <b>000 kn</b>
<b>Neživotna osiguranja</b>				
Osiguranje od nezgode	(13.356)	(755)	1.003	<b>(13.108)</b>
Zdravstveno osiguranje	(9.616)	(1.108)	432	<b>(10.292)</b>
Osiguranje cestovnih vozila	(26.548)	(2.081)	1.554	<b>(27.075)</b>
Osiguranje tračnih vozila	(8)	(36)	7	<b>(37)</b>
Osiguranje zračnih letjelica	(298)	(7)	89	<b>(216)</b>
Osiguranje plovila	(1.281)	(89)	(201)	<b>(1.571)</b>
Osiguranje robe u prijevozu	(1.421)	(134)	434	<b>(1.121)</b>
Osiguranje od požara i elementarnih šteta	(37.215)	(2.500)	(1.792)	<b>(41.507)</b>
Ostala osiguranja imovine	(20.248)	(1.002)	(2.594)	<b>(23.844)</b>
Osiguranje od odgovornosti za upotrebu motornih vozila	(26.313)	(1.895)	1.637	<b>(26.571)</b>
Osiguranje od odgovornosti zračnih letjelica	(41)	(6)	7	<b>(40)</b>
Osiguranje od odgovornosti za upotrebu plovila	(613)	(51)	(25)	<b>(689)</b>
Ostala osiguranja od odgovornosti	(19.306)	(2.021)	1.566	<b>(19.761)</b>
Osiguranje kredita	(178)	(30)	(37)	<b>(245)</b>
Osiguranje jamstava	(1)	-	-	<b>(1)</b>
Osiguranje od financijskih gubitaka	(2.107)	(240)	210	<b>(2.137)</b>
Putno osiguranje	(4.778)	(404)	358	<b>(4.824)</b>
<b>Ukupno neživotna osiguranja</b>	<b>(163.328)</b>	<b>(12.359)</b>	<b>2.648</b>	<b>(173.039)</b>
<b>Životna osiguranja</b>				
Životno osiguranje	(5.640)	(936)	-	<b>(6.576)</b>
Rentno osiguranje	(22)	(3)	-	<b>(25)</b>
Dopunska osiguranja uz životno osiguranje	(1.999)	(116)	(263)	<b>(2.378)</b>
Unit linked proizvodi	(18.226)	(1.574)	-	<b>(19.800)</b>
<b>Ukupno životna osiguranja</b>	<b>(25.887)</b>	<b>(2.629)</b>	<b>(263)</b>	<b>(28.779)</b>
<b>Sveukupno</b>	<b>(189.215)</b>	<b>(14.988)</b>	<b>2.385</b>	<b>(201.818)</b>

Troškovi pribave nastali u transakcijama između članica Grupe ne odnose se na poslove osiguranja, stoga se gornja razrada troškova prikazuje samo za Društvo.

## 1.28 Troškovi pribave (nastavak)

### a) Razrada troškova pribave Društva po segmentima poslovanja (nastavak)

Za 2021..	Provizija 000 kn	Ostali troškovi pribave 000 kn	Promjena u razgraničenim troškovima pribave (+/-) 000 kn	Ukupno troškovi pribave 000 kn
<b>Neživotna osiguranja</b>				
Osiguranje od nezgode	(11.618)	(919)	(217)	<b>(12.754)</b>
Zdravstveno osiguranje	(8.852)	(1.259)	794	<b>(9.317)</b>
Osiguranje cestovnih vozila	(24.097)	(2.454)	(1.078)	<b>(27.629)</b>
Osiguranje tračnih vozila	(143)	(8)	29	<b>(122)</b>
Osiguranje zračnih letjelica	(1.741)	(129)	(295)	<b>(2.165)</b>
Osiguranje plovila	(866)	(78)	69	<b>(875)</b>
Osiguranje robe u prijevozu	(34.950)	(2.814)	3.221	<b>(34.543)</b>
Osiguranje od požara i elementarnih šteta	(19.014)	(1.216)	(4.417)	<b>(24.647)</b>
Ostala osiguranja imovine	(23.784)	(2.248)	(723)	<b>(26.755)</b>
Osiguranje od odgovornosti za upotrebu motornih vozila	(30)	(7)	0	<b>(36)</b>
Osiguranje od odgovornosti zračnih letjelica	(649)	(68)	(80)	<b>(797)</b>
Osiguranje od odgovornosti za upotrebu plovila	(16.962)	(2.120)	(330)	<b>(19.412)</b>
Ostala osiguranja od odgovornosti	(245)	(61)	(6)	<b>(313)</b>
Osiguranje kredita	(1)	-	-	<b>(1)</b>
Osiguranje jamstava	(1.834)	(289)	(97)	<b>(2.220)</b>
Osiguranje od financijskih gubitaka	(3.896)	(452)	(138)	<b>(4.486)</b>
Putno osiguranje				
<b>Ukupno neživotna osiguranja</b>	<b>(148.682)</b>	<b>(14.122)</b>	<b>(3.269)</b>	<b>(166.073)</b>
<b>Životna osiguranja</b>				
Životno osiguranje	(7.263)	(1.578)	-	<b>(8.841)</b>
Rentno osiguranje	(10)	(4)	-	<b>(14)</b>
Dopunska osiguranja uz životno osiguranje	(2.186)	(139)	(315)	<b>(2.640)</b>
Unit linked proizvodi	(6.453)	(592)	-	<b>(7.045)</b>
<b>Ukupno životna osiguranja</b>	<b>(15.912)</b>	<b>(2.313)</b>	<b>(315)</b>	<b>(18.540)</b>
<b>Sveukupno</b>	<b>(164.594)</b>	<b>(16.435)</b>	<b>(3.584)</b>	<b>(184.613)</b>

**1.29 Administrativni troškovi**

	<b>Grupa</b>	Grupa	<b>Društvo</b>	Društvo
	<b>2022.</b>	2021	<b>2022</b>	2021
	<b>000 kn</b>	000 kn	<b>000 kn</b>	000 kn
Amortizacija nekretnina i opreme (bilješka 1.10)	<b>13.019</b>	13.117	<b>12.908</b>	12.905
Amortizacija ostale nematerijalne imovine (bilješka 1.13)	<b>17.889</b>	20.228	<b>16.859</b>	18.317
Troškovi osoblja	<b>74.226</b>	72.157	<b>67.637</b>	70.595
Troškovi osoblja – plaćanja vezana za vlasničke vrijednosnice koja se podmiruju u novcu (bilješka 1.34)	<b>2.000</b>	2.881	<b>2.000</b>	2.881
Materijali i usluge	<b>21.517</b>	21.294	<b>20.715</b>	20.399
Troškovi održavanja software-a	<b>30.983</b>	29.416	<b>29.264</b>	28.407
Ostali troškovi	<b>15.390</b>	19.723	<b>17.792</b>	16.745
	<b>175.024</b>	178.816	<b>167.175</b>	170.249

U 2022. godini prosječni broj zaposlenih u Grupi bio je 358 (2021.: 400).

U 2022. godini Grupa je uplatila 10,3 milijuna kuna (2021.: HRK 11,3 milijuna kuna) mirovinskih doprinosa u obvezne mirovinske fondove, a za Društvo 9,9 milijuna kuna (2021.: 10,6 milijuna kuna).

U administrativne troškove je uključen i trošak godišnje revizije za Grupi u iznosu od 1,45 milijuna kuna (2021.: 0,88 milijuna kuna) i za Društvo 1,34 milijuna kuna (2021.: 0,82 milijun kuna).

Razrada administrativnih troškova Društva po vrstama osiguranja prikazana je u bilješci 1.23.

**a) Razrada administrativnih troškova Društva po segmentima poslovanja**

Za 2022.	<b>Amortizacija materijalne i nematerijalne imovine</b>	<b>Troškovi osoblja i plaćanja vezana za vlasničke vrijednosnice</b>	<b>Ostali administrativni troškovi</b>	<b>Ukupno administrativni troškovi</b>
	<b>000 kn</b>	<b>000 kn</b>	<b>000 kn</b>	<b>000 kn</b>
<b>Neživotna osiguranja</b>				
Osiguranje od nezgode	908	3.142	2.784	<b>6.834</b>
Zdravstveno osiguranje	1.332	4.609	4.084	<b>10.025</b>
Osiguranje cestovnih vozila	2.504	8.662	7.675	<b>18.841</b>
Osiguranje tračnih vozila	43	148	131	<b>322</b>
Osiguranje zračnih letjelica	8	27	24	<b>59</b>
Osiguranje plovila	107	369	327	<b>803</b>
Osiguranje robe u prijevozu	161	558	494	<b>1.213</b>
Osiguranje od požara i elementarnih šteta	3.005	10.410	9.222	<b>22.637</b>
Ostala osiguranja imovine	1.206	4.171	3.696	<b>9.073</b>
Osiguranje od odgovornosti za upotrebu motornih vozila	2.281	7.891	6.991	<b>17.163</b>
Osiguranje od odgovornosti zračnih letjelica	7	23	21	<b>51</b>
Osiguranje od odgovornosti za upotrebu plovila	61	211	187	<b>459</b>
Ostala osiguranja od odgovornosti	2.432	8.414	7.454	<b>18.300</b>
Osiguranje kredita	36	123	109	<b>268</b>
Osiguranje jamstava				
Osiguranje od financijskih gubitaka	288	997	884	<b>2.169</b>
Putno osiguranje	486	1.682	1.490	<b>3.658</b>
<b>Ukupno neživotna osiguranja</b>	<b>14.865</b>	<b>51.437</b>	<b>45.573</b>	<b>111.875</b>
<b>Životna osiguranja</b>				
Životno osiguranje	5.303	7.103	7.276	<b>19.682</b>
Rentno osiguranje	19	26	26	<b>71</b>
Dopunska osiguranja uz životno osiguranje	652	873	894	<b>2.419</b>
Unit linked proizvodi	8.925	11.956	12.247	<b>33.128</b>
<b>Ukupno životna osiguranja</b>	<b>14.899</b>	<b>19.958</b>	<b>20.443</b>	<b>55.300</b>
<b>Sveukupno</b>	<b>29.764</b>	<b>71.395</b>	<b>66.016</b>	<b>167.175</b>

## 1.29 Administrativni troškovi (nastavak)

### a) Razrada administrativnih troškova Društva po segmentima poslovanja (nastavak)

Administrativni troškovi nastali u transakcijama između članica Grupe ne odnose se na poslove osiguranja, stoga se gore navedeni troškovi prikazuju samo za Društvo.

Za 2021.	Amortizacija materijalne i nematerijalne imovine 000 kn	Troškovi osoblja i plaćanja vezana za vlasničke vrijednosnice 000 kn	Ostali administrativni troškovi 000 kn	Ukupno administrativni troškovi 000 kn
<b>Neživotna osiguranja</b>				
Osiguranje od nezgode	1.031	3.443	2.827	7.301
Zdravstveno osiguranje	1.412	4.715	3.872	9.999
Osiguranje cestovnih vozila	2.754	9.195	7.550	19.499
Osiguranje tračnih vozila	-	-	-	-
Osiguranje zračnih letjelica	9	30	25	64
Osiguranje plovila	145	483	397	1.025
Osiguranje robe u prijevozu	87	292	239	619
Osiguranje od požara i elementarnih šteta	3.158	10.544	8.658	22.360
Ostala osiguranja imovine	1.365	4.556	3.741	9.662
Osiguranje od odgovornosti za upotrebu motornih vozila	2.523	8.423	6.916	17.862
Osiguranje od odgovornosti zračnih letjelica	8	26	21	54
Osiguranje od odgovornosti za upotrebu plovila	76	255	209	541
Ostala osiguranja od odgovornosti	2.379	7.943	6.522	16.845
Osiguranje kredita	69	230	189	487
Osiguranje jamstava	-	-	-	-
Osiguranje od financijskih gubitaka	324	1.082	888	2.294
Putno osiguranje	507	1.693	1.390	3.589
<b>Ukupno neživotna osiguranja</b>	<b>15.848</b>	<b>52.909</b>	<b>43.443</b>	<b>112.200</b>
<b>Životna osiguranja</b>				
Životno osiguranje	11.189	14.029	14.379	39.597
Rentno osiguranje	29	38	41	107
Dopunska osiguranja uz životno osiguranje	932	1.239	1.327	3.498
Unit linked proizvodi	3.954	5.260	5.632	14.846
<b>Ukupno životna osiguranja</b>	<b>16.103</b>	<b>20.567</b>	<b>21.380</b>	<b>58.049</b>
<b>Sveukupno</b>	<b>31.950</b>	<b>73.476</b>	<b>64.823</b>	<b>170.249</b>

**1.30 Ostali poslovni rashodi**

	<b>Grupa 2022. 000 kn</b>	Grupa 2021 000 kn	<b>Društvo 2022 000 kn</b>	Društvo 2021 000 kn
Doprinos za zdravstveno osiguranje na osnovi funkcionalne premije	<b>5.390</b>	4.204	<b>5.390</b>	4.204
Troškovi garancijskog fonda	<b>846</b>	784	<b>846</b>	784
Vatrogasni doprinosi	<b>2.118</b>	1.595	<b>2.118</b>	1.595
Gubici od umanjenja vrijednosti ostalih potraživanja (bilješka 1.18)	<b>1.428</b>	71	<b>1.428</b>	71
Ostali troškovi	<b>10.845</b>	11.965	<b>11.296</b>	11.378
	<b>20.627</b>	<b>18.619</b>	<b>21.078</b>	<b>18.032</b>

**1.31 Financijski rashodi**

	<b>Grupa 2022. 000 kn</b>	Grupa 2021 000 kn	<b>Društvo 2022 000 kn</b>	Društvo 2021 000 kn
Amortizacija ulaganja u nekretnine (bilješka 1.11)	<b>1.259</b>	1.270	<b>1.259</b>	1.270
Troškovi kamata na imovinu s pravom korištenja	<b>1.019</b>	2.257	<b>1.019</b>	2.257
Gubitak od umanjenja vrijednosti financijske imovine raspoložive za prodaju (bilješka 1.22c)	<b>9.424</b>	5.968	<b>9.424</b>	5.968
Gubitak/ (ukidanje gubitka) od umanjenja vrijednosti zajmova prema klijentima (bilješka 1.15a)	<b>(16)</b>	(10)	<b>(16)</b>	(10)
Neto realizirani gubici od financijske imovine raspoložive za prodaju	<b>5.817</b>	2.348	<b>5.817</b>	2.348
Neto gubici od financijske imovine po fer vrijednosti kroz račun dobiti i gubitka	<b>119.264</b>	1	<b>103.510</b>	1
Ostali troškovi	<b>6.113</b>	2.332	<b>5.946</b>	4.043
Alokacija na nekontrolirajuće udjelničare investicijskih fondova	<b>(13.617)</b>	8.450	<b>-</b>	-
	<b>129.263</b>	<b>22.616</b>	<b>126.959</b>	<b>15.877</b>

**Društvo**

	<b>Neživot 2022. 000 kn</b>	<b>Život 2022 000 kn</b>	<b>Ukupno 2022 000 kn</b>	Neživot 2021 000 kn	Život 2021 000 kn	Ukupno 2021 000 kn
<b>Financijski troškovi</b>						
Trošak od imovine za pokriće kapitala	<b>4.149</b>	<b>101.908</b>	<b>106.057</b>	3.225	442	3.667
Trošak od imovine za pokriće matematičke pričuve	-	<b>15.754</b>	<b>15.754</b>	-	11.334	11.334
Trošak od imovine za pokriće ostalih tehničkih pričuva	<b>4.413</b>	<b>734</b>	<b>5.148</b>	759	117	876
	<b>8.562</b>	<b>118.396</b>	<b>126.959</b>	3.984	11.893	15.877

## 1.32 Neto dobiti/gubici od tečajnih razlika na financijskoj imovini

	<b>Grupa 2022. 000 kn</b>	Grupa 2021 000 kn	<b>Društvo 2022 000 kn</b>	Društvo 2021 000 kn
<i>Neto dobiti (gubici) od tečajnih razlika na fin. imovini:</i>				
- Ulaganja koja se drže do dospelosti	<b>(314)</b>	(159)	<b>(314)</b>	(159)
- Imovina raspoloživa za prodaju	<b>(6.073)</b>	(6.020)	<b>(6.073)</b>	(6.020)
- Imovina po fer vrijednosti kroz račun dobiti i gubitka	<b>(396)</b>	(40)	<b>(396)</b>	38
- Zajmovi i potraživanja	<b>187</b>	(738)	<b>187</b>	(738)
- Žiro računi	<b>(596)</b>	2.468	<b>(1.081)</b>	2.128
	<b>(7.192)</b>	(4.489)	<b>(7.677)</b>	(4.751)

### Društvo

	<b>Neživot 2022. 000 kn</b>	<b>Život 2022 000 kn</b>	<b>Ukupno 2022 000 kn</b>	Neživot 2021 000 kn	Život 2021 000 kn	Ukupno 2021 000 kn
<b>Neto gubici od tečajnih razlika na financijskoj imovini</b>						
Trošak od imovine za pokriće kapitala	(905)	(645)	(1.550)	1.353	787	2.140
Trošak od imovine za pokriće matematičke pričuve	-	(5.921)	(5.921)	-	(6.555)	(6.555)
Trošak od imovine za pokriće ostalih tehničkih pričuva	(125)	(81)	(206)	(176)	(160)	(336)
	<b>(1.030)</b>	<b>(6.647)</b>	<b>(7.677)</b>	<b>1.177</b>	<b>(5.928)</b>	<b>(4.751)</b>

### 1.33 Porez na dobit

	<b>Grupa 2022. 000 kn</b>	Grupa 2021 000 kn	<b>Društvo 2022 000 kn</b>	Društvo 2021 000 kn
Tekući porezni trošak	<b>48.034</b>	24.170	48.047	24.135
Odgođeni porezni trošak/(prihod) (bilješka 1.17)	<b>(19.764)</b>	(5.621)	(19.764)	(5.621)
<b>Ukupno trošak poreza na dobit</b>	<b>(28.270)</b>	18.549	<b>28.283</b>	18.514

Usklađenje računovodstvene dobiti za razdoblje i troška poreza na dobit:

	<b>Grupa 2022. 000 kn</b>	Grupa 2021 000 kn	<b>Društvo 2022 000 kn</b>	Društvo 2021 000 kn
Računovodstvena dobit za godinu prije poreza na dobit	<b>156.540</b>	125.439	<b>156.170</b>	125.064
Porez na dobit po stopi 18% (2020: 18%)	<b>(28.096)</b>	(23.469)	<b>(28.111)</b>	(23.437)
Nepriznati troškovi /i/	<b>(429)</b>	(2.369)	<b>(393)</b>	(2.326)
Neoporezivi prihod /ii/	<b>1.510</b>	8.202	<b>1.476</b>	8.162
Ispravak poreza iz prethodne godine	-	(913)	-	(913)
Dodatni porez na ekstra dobit	<b>(1.368)</b>	-	<b>(1.368)</b>	-
Odstupanje u poreznim stopama	113	-	<b>113</b>	-
<b>Ukupno trošak poreza na dobit</b>	<b>(28.270)</b>	<b>(18.549)</b>	<b>(28.283)</b>	<b>(18.514)</b>
<b>Efektivna porezna stopa</b>	<b>(18%)</b>	<b>(15%)</b>	<b>(23%)</b>	<b>(15%)</b>

/i/ Slovenski porez 19 %

/ii/ Nepriznati troškovi odnose se na nerealizirane gubitke, umanjenja vrijednosti potraživanja i vremenskih razgraničenja.

/iii/ Neoporezivi prihodi odnose se na nerealizirane dobitke i prihode od dividende.

/iv/ Dodatni porez na ekstra dobit - u studenom 2022. hrvatska Vlada najavila je uvođenje dodatnog poreza na dobit za tvrtke s prihodima većim od 300 milijuna kuna koji će se primjenjivati za 2022., a obračunavat će se na temelju viška dobiti u 2022. u odnosu na prosjek u posljednje četiri godine uz primjenu poreza na dobit od 33%.

Porez na dobit priznat direktno u ostaloj sveobuhvatnoj dobiti:

	<b>Grupa 2022. 000 kn</b>	Grupa 2021 000 kn	<b>Društvo 2022 000 kn</b>	Društvo 2021 000 kn
<b>Na financijsku imovinu raspoloživu za prodaju</b>				
Odgođeni porez na neto dobitke od promjene u fer vrijednosti financijske imovine raspoložive za prodaju, neto od realiziranih iznosa i umanjenja vrijednosti (bilješka 1.22c; 1.17)	<b>114.151</b>	20.488	<b>114.151</b>	20.488



## 1.34 Plaćanja vezana uz vlasničke instrumente

### Ograničeni udjeli u dionicama

Ograničeni udjeli u dionicama (engl. restricted stock units ili RSU) krajnjeg matičnog društva Allianz SE dodijeljeni su Upravi Društva. Usluge zaposlenih primljene u zamjenu za plaćanja vezana uz vlasničke instrumente koja se podmiruju u novcu priznaju se po fer vrijednosti iznosa plativog zaposlenicima. Obveza se ponovno vrednuje po fer vrijednosti na svaki datum izvještavanja i na datum namire, dok se sve promjene vrijednosti odmah priznaju u dobiti ili gubitku kao troškovi zaposlenih.

Datum prestanka važenja RSU-a je 5 godina od datuma kada su odobreni. Iznos isplate novca ovisi o porastu vrijednosti vlasničkih instrumenata Allianz SE na dan izvršenja.

	<b>Broj prava</b>	<b>Fer vrijednost na dan odobravanja EUR po pravu</b>	<b>Fer vrijednost na 31. prosinca 2022. EUR'000</b>	<b>Fer vrijednost na 31. prosinca 2022. 000 kn</b>	<b>Kraj razdoblja stjecanja</b>
AEI 2019/RSU	1.571	200.90	315.61	2.378	03.03.2023
AEI 2020/RSU	1.464	189.66	277.66	2.092	01.03.2024
AEI 2021/RSU	1.346	178.22	239.88	1.807	07.03.2025
AEI 2021/2022 RSU	1.399	166.26	232.60	1.753	06.03.2023

	<b>Broj prava</b>	<b>Fer vrijednost na dan odobravanja EUR po pravu</b>	<b>Fer vrijednost na 31. prosinca 2021. EUR po pravu</b>	<b>Fer vrijednost na 31. prosinca 2021. 000 kn</b>	<b>Kraj razdoblja stjecanja</b>
AEI 2017/RSU	1.442	207.65	299.43	2.251	04.03.2022
AEI 2018/RSU	1.571	197.03	309.53	2.327	03.03.2023
AEI 2019/RSU	1.464	185.87	272.11	2.046	01.03.2024
AEI 2020/RSU	1.346	174.18	234.45	1.762	07.03.2025

## 1.35 Poslovni najmovi

Buduća ukupna minimalna plaćanja u okviru operativnog najma priznata kao imovina s pravom korištenja su kako slijedi:

	<b>2022</b>
	<b>HRK'000</b>
Do godine dana	<b>11.827</b>
Između 1 i 5 godina	<b>30.855</b>
	<hr/>
	<b>42.682</b>
	<hr/> <hr/>

## 1.36 Povezane osobe

Društvo je matično društvo Allianz Hrvatska Grupe.

Ključni dioničar Društva i Grupe je Allianz Holding eins GmbH, Austrija s vlasničkim udjelom od 100% dionica Društva na kraju godine (2021.: Allianz New Europe Holding GmbH, Austrija s udjelom od 83,2%). Od 14. listopada 2022. Allianz Holding eins GmbH stekao je 16,84% manjinskog udjela Zagrebačke banke d.d. Krajnje matično društvo Društva je Allianz SE, Njemačka. Dana 7. listopada 2021. izvršena je statusna promjena pripajanja u registru Trgovačkog suda u Beču, pripajanjem Allianz New Europe Holding GmbH s Allianz Holding eins GmbH.. Kao rezultat toga, Allianz Holding eins GmbH, kao pravni slijednik pripojenog društva, postalo je novi dioničar Društva, a Allianz New Europe Holding GmbH je prestao postojati.

Društvo smatra da ima neposredni odnos sa svojim krajnjim matičnim društvom i društvima pod kontrolom, pod zajedničkom kontrolom ili značajnim utjecajem ključnog posloводства i njihovih bliskih članova obitelji prema definiciji sadržanoj u Međunarodnom računovodstvenom standardu 24 *Objavljivanje povezanih stranaka (MRS 24)*.

### (a) Odnosi s društvom Zagrebačka banka d.d.

Zagrebačka banka d.d. je imala nekontrolirajući udjel u Allianz Hrvatska d.d. te držala 16,84% dionica Društva Allianz Hrvatska d.d. do 14. listopada 2022. Grupa drži depozite i novac na transakcijskom računu u iznosu od 92,268 milijuna kuna (2021.: 174,667 milijuna kuna) kod Zagrebačke banke d.d. uz kamatnu stopu od 1%. Depoziti nose tržišnu kamatnu stopu te predstavljaju uobičajene komercijalne uvjete transakcija podložne standardnim naknadama.

Do 14. listopada 2022., Grupa Zagrebačke banke je kao distribucijski kanal prodala police osiguranja u iznosu od 333,8 milijuna kuna bruto policirane premije (2021.: HRK 302,7 milijuna kuna). Provizija plaćena Grupi do 14. listopada 2022. Zagrebačke banke za prodaju bankoosiguranja iznosi 18,5 milijuna kuna (2021.: 18,5 milijuna kuna).

Grupa Zagrebačke banke ima kod Društva ugovorena osiguranja imovine, motornih vozila, života i osobna osiguranja. Tijekom 2022. Grupa je Zagrebačkoj banci izdala police u vrijednosti 22,6 milijuna kuna (2021.: 24,1 milijuna kuna) bruto policirane premije.

Ugovori za police osiguranja i plaćene provizije dogovoreni su pod standardnim komercijalnim uvjetima.

U 2019. godini, Društvo je potpisalo 15 godišnji ugovor o ekskluzivnom pravu distribucije sa Zagrebačkom bankom d.d. i Unicredit bank Slovenija pod okriljem Allianz & Unicredit regionalnog partnerstva. Vrijednost ekskluzivnog prava distribucije kapitalizirana je i objavljena u bilješci 1.13 Ostala nematerijalna imovina. Unicredit banka u Sloveniji i Allianz Hrvatska d.d. su subjekti pod zajedničkom kontrolom.

### (b) Odnosi s ključnim poslovdstvom

Bruto iznos naknada plaćenih ili plativih od strane Grupe članovima Uprave za 2022. godinu iznosio je 13,2 milijuna kuna (2021.: 12 milijuna kuna), uključujući fiksnu plaću, ukalkulirane bonuse, troškove RSU i SAR, premije životnog osiguranja te ostale primitike za 2022. godinu. Od tog iznosa 695 tisuća kuna (2021.: 579 tisuća kuna) odnosi se na mirovinske doprinose. Vrijednost udjela u investicijskim fondovima Grupe u vlasništvu Uprave iznosila je na 31. prosinca 2022. godine 332 tisuća kuna (31. prosinca 2021.: 348 tisuća kuna).

## 1.36 Povezane osobe (nastavak)

### c) Odnosi sa Allianz SE, Munich

Obveze prema Allianz SE, Munich na 31. prosinca 2022. godine iznose 385.8 tisuća kuna (2020.: 616.1 tisuće kuna) dok priznati troškovi za 2022. godinu iznose 5.266 tisuća kuna (2021.: 5071 tisuća kuna) i odnose se na troškove korištenja grupnih usluga.

Na dan 31. prosinca 2022. Grupa također drži dionice Allianz SE u odnosu na svoje uređenje plaćanja na temelju dionica u iznosu od 8.030 tisuća kuna (2021.: 8.386 tisuća kuna).

### (d) Odnosi s ostalim podružnicama Allianz SE Grupe

Većina poslova reosiguranja Grupe predana je društvima Allianz SE Grupe. Rezultat navedenih transakcija su premije reosiguranja i naplata šteta od reosiguratelja tijekom godine te potraživanja i obveze na kraju godine, što je prikazano u sljedećoj tablici:

	<b>Društvo 2022. 000 kn</b>	Društvo 2021. 000 kn
<b>Premije predane u reosiguranje:</b>		
Obveza za premiju reosiguranja na početku godine	24.338	50.236
Premija predana u reosiguranje tijekom godine	104.249	96.620
Premija reosiguranja plaćena tijekom godine	(105.466)	(122.519)
	<hr/>	<hr/>
<b>Obveza za premiju reosiguranja na kraju godine</b>	<b>23.121</b>	24.337
	<hr/> <hr/>	<hr/> <hr/>
<b>Štete naplaćene iz reosiguranja:</b>		
Na početku godine	24.739	31.561
Fakturirano tijekom godine	65.271	83.797
Naplaćeno tijekom godine	(74.558)	(90.619)
	<hr/>	<hr/>
<b>Potraživanja na kraju godine</b>	<b>15.452</b>	24.739
	<hr/> <hr/>	<hr/> <hr/>
<b>Provizija reosiguranja:</b>		
Na početku godine	1.293	2.315
Fakturirana tijekom godine	5.709	5.791
Naplaćena tijekom godine	(6.084)	(6.813)
	<hr/>	<hr/>
<b>Potraživanja na kraju godine</b>	<b>918</b>	1.293
	<hr/> <hr/>	<hr/> <hr/>

### e) Odnosi sa podružnicama

Potraživanja od AZ Servisni Centar d.o.o. na dan 31. prosinca 2022. godine iznosi 0.00 tisuća kuna (31. prosinca 2022.: 0.00 tisuća kuna), dok prihodi priznati u 2022. godini iznose 69 tisuća kuna (2021.: 70 tisuća kuna) i odnose se na podnajam poslovnog prostora. Obveze prema AZ Servisni Centar d.o.o. na dan 31. prosinca 2022. iznosio je 0 tisuća kuna (31. prosinca 2021.: 148 tisuća kuna), dok su rashodi priznati u 2022. godini iznosili 481 tisuću kuna (2021.: 481 tisuća kuna) i odnose se na pružene IT usluge.

Potraživanja od Autoelektro tehnički pregledi d.o.o. na dan 31. prosinca 2022. godine iznosi 2.295 tisuća kuna (31. prosinca 2021.: 2.416 tisuća kuna), dok prihodi priznati u 2022. godini iznose 152 tisuće kuna (2021.: 148 tisuća kuna) i odnose se na dani kredit.

Otvorena potraživanja od Allianz Invest d.o.o. na dan 31. prosinca 2022. iznosio je 235 tisuća kuna (31. prosinca 2021.: 238 tisuća kuna), dok su prihodi priznati u 2022. godini iznosili 1.106 kuna (2021.: 1.099 tisuća kuna) i odnose se na podnajam poslovnog prostora. Obveze prema Allianz Invest d.o.o. na dan 31. prosinca 2022. iznosio je 179 tisuća kuna (31. prosinca 2021.: 179 tisuća kuna), dok su rashodi priznati u 2022. godini iznosili 1.720 tisuća kuna (2021.: 1.720 tisuća kuna) i odnose se na naknadu za upravljanje.

## 1.36 Povezane osobe (nastavak)

<b>Grupa 2022.</b>	<b>Imovina 000 kn</b>	<b>Obveze 000 kn</b>	<b>Prihod 000 kn</b>	<b>Trošak 000 kn</b>
<i>Ključni zaposlenici (uključujući bonuse)</i>	-	-	-	-
<i>Krajnje matično društvo</i>				
Allianz SE, München	186	178.380	2.138	6.594
<i>Dioničar</i>				
Allianz Holding eins GmbH	-	-	-	885
Zagrebačka banka d.d. till 14.10.2022.	92.269	-	22.692	21.150
<i>Povezana društva</i>	177.994	186	1.327	2139
Ostale podružnice Allianz SE Grupe - reosiguravatelji	16.369	23.121	70.979	104.249
<i>Ostala povezana društva</i>	157	1.303	2.589	23.903
	<b>286.975</b>	<b>202.990</b>	<b>99.725</b>	<b>158.920</b>
<b>Društvo 2022.</b>	<b>Imovina 000 kn</b>	<b>Obveze 000 kn</b>	<b>Prihod 000 kn</b>	<b>Trošak 000 kn</b>
<i>Ključni zaposlenici (uključujući bonuse)</i>				
<i>Krajnje matično društvo</i>				
Allianz SE, München	186	178.380	2.138	6.594
<i>Dioničar</i>				
Allianz Holding eins GmbH	-	-	-	885
Zagrebačka banka d.d. till 14.10.2022.	92.269	-	22.692	21.150
<i>Podružnice</i>				
AZ Servisni Centar d.o.o.	-	-	69	418
Allianz Short Term Bond, otvoreni investicijski fond	152.925	-	-	-
Alianz Portfolio, otvoreni investicijski fond	10.675	-	-	-
Alianz Equity, otvoreni investicijski fond	11.865	-	-	-
Autoelektro tehnički pregledi d.o.o.	2.295	7	152	-
Allianz Invest d.o.o.	235	179	1.106	1.720
<i>Povezana društva</i>	-	-	-	-
Ostale podružnice Allianz SE Grupe - reosiguravatelji	16.369	23.121	70.979	104.249
<i>Ostala povezana društva</i>	157	1.303	2.589	23.903
	<b>286.975</b>	<b>202.990</b>	<b>99.725</b>	<b>158.920</b>

## 1.36 Povezane osobe (nastavak)

Grupa 2021.	Imovina 000 kn	Obveze 000 kn	Prihod 000 kn	Trošak 000 kn
<i>Ključni zaposlenici (uključujući bonuse)</i>				
<i>Krajnje matično društvo</i>				
Allianz SE, München	327	110.563	2.201	6.389
<i>Dioničar</i>				
Zagrebačka banka d.d.	174.667	-	24.053	21.199
<i>Povezana društva</i>	109.945	327	1.317	2.202
Ostale podružnice Allianz SE Grupe - reosiguravatelji	26.032	24.338	89.588	96.620
<i>Ostala povezana društva</i>	23	3.304	3.743	22.216
	<b>310.996</b>	<b>138.532</b>	<b>120.902</b>	<b>148.626</b>

Društvo 2021.	Imovina 000 kn	Obveze 000 kn	Prihod 000 kn	Trošak 000 kn
<i>Ključni zaposlenici (uključujući bonuse)</i>				
<i>Krajnje matično društvo</i>				
Allianz SE, München	327	110.563	2.201	6.389
<i>Dioničar</i>				
Zagrebačka banka d.d.	174.667	-	24.053	21.199
<i>Podružnice</i>				
AZ Servisni Centar d.o.o.	-	148	70	482
Alianz Cash, otvoreni investicijski fond	82.996	-	-	-
Alianz Portfolio, otvoreni investicijski fond	11.710	-	-	-
Alianz Equity, otvoreni investicijski fond	12.586	-	-	-
Autoelektro tehnički pregledi d.o.o.	2.416	-	147	-
Allianz Invest d.o.o.	239	179	1.100	1.720
<i>Povezana društva</i>	-	-	-	-
Ostale podružnice Allianz SE Grupe - reosiguravatelji	26.032	24.338	89.588	96.620
<i>Ostala povezana društva</i>	23	3.304	3.743	22.216
	<b>310.996</b>	<b>138.532</b>	<b>120.902</b>	<b>148.626</b>

## 1.37 Upravljanje financijskim rizikom

U transakcijama s financijskim instrumentima Grupa na sebe preuzima financijske rizike. Ovi rizici uključuju tržišni rizik, kreditni rizik (uključujući i kreditni rizik reosiguranja) i rizik likvidnosti. Svaki od ovih rizika opisan je u nastavku, zajedno sa sažetkom načina na koje Grupa upravlja tim rizikom.

### Tržišni rizik

Tržišni rizik definira se kao rizik promjena tržišnih cijena koji bi imao utjecaj na izvještaj o sveobuhvatnoj dobiti i izvještaj o financijskom položaju Grupe. Tržišni rizik uključuje tri vrste rizika:

- valutni rizik – rizik da će se vrijednost financijskih instrumenata mijenjati zbog promjena u tečajevima stranih valuta,
- rizik promjene kamatnih stopa - rizik da će se fer vrijednost budućih novčanih tokova financijskih instrumenata mijenjati zbog promjena u tržišnim kamatnim stopama,
- cjenovni rizik - rizik da će se fer vrijednost budućih novčanih tokova financijskih instrumenata mijenjati zbog promjena cijena na tržištu (osim za fluktuacije koje bi rezultirale iz promjena tečajeva stranih valuta i kamatnih stopa), bez obzira jesu li te promjene uzrokovane faktorima koji se odnose specifično na taj instrument ili njegova izdavatelja ili faktorima koji se odnose na sve instrumente kojima se trguje na tržištu.

Tržišni rizik ne uključuje samo potencijalni gubitak već i potencijalni dobitak.

### Usklađivanje imovine i obveza

Grupa aktivno upravlja imovinom koristeći pristup koji stavlja u ravnotežu kvalitetu, diverzifikaciju, usklađivanje imovine i obveza, likvidnost i prinos od ulaganja. Cilj procesa investiranja je optimizacija prinosa od ulaganja poslije poreza, usklađenog za rizik i ukupnog prinosa usklađenog za rizik, uz upravljanje imovinom i obvezama na osnovi novčanih tokova i duracije. Investicijski Odbor pregledava i odobrava ciljne portfelje na periodičnoj osnovi, utvrđuje smjernice ulaganja i limite te nadzire proces upravljanja aktivom i pasivom. Posebna pažnja poklanja se i usklađenosti s pravilima koja propisuje Zakon o osiguranju.

Grupa kreira ciljne portfelje za svaki značajni poslovni segment, što predstavlja strategije ulaganja koje se koriste kako bi se profitabilno financirale obveze uz prihvatljiv nivo rizika. Ove strategije uključuju ciljeve za efektivnu duraciju, likvidnost, koncentraciju imovine po sektorima i kreditnu kvalitetu. Procjene korištene u utvrđivanju približnih iznosa i vremena plaćanja vlasnicima polica za obveze iz ugovora o osiguranju se redovito pregledavaju.

Veći dio ovih procjena je subjektivne prirode i može utjecati na mogućnost Grupe da ostvari ciljeve upravljanja aktivom i pasivom.

### Kamatni rizik

Izloženost Grupe tržišnom riziku promjena kamatnih stopa je koncentrirana u investicijskom portfelju. Poslovanje Grupe je podložno riziku promjene kamatnih stopa utoliko što kamatonosna imovina i obveze dospijevaju ili se kamata mijenja u različitim razdobljima ili u različitim iznosima.

Grupa je također izložena riziku promjena budućih gotovinskih tokova koje proizlaze iz promjena kamatnih stopa na tržištu. Međutim, ovaj rizik je ograničen budući da većina kamatonosnih ulaganja Grupe na datum izvještavanja nosi fiksne kamatne stope.

Grupa nema obveza po uzetim zajmovima i promjene kamatnih stopa ne utječu na razinu pričuve iz poslova osiguranja neživota, osim za rentne štete auto odgovornosti, čiji saldo nije značajan na datum izvještavanja. Matematička pričuva diskontira se nižom od tehničke kamatne stope i maksimalne stope propisane od strane HANFA-e, koja ne može biti veća od vagane prosječne godišnje stope povrata na imovinu za pokriće matematičke pričuve (za zadnje tri godine).

## 1.37 Upravljanje financijskim rizikom (nastavak)

### Kamatni rizik (nastavak)

Grupa prati ovu izloženost periodičkim pregledima stanja svoje imovine i obveza. Procjene novčanih tokova, kao i utjecaj promjena kamatnih stopa koje se odnose na investicijski portfelj i tehničke pričuve, redovito se modeliraju i pregledavaju. Općeniti cilj ovih strategija je ograničiti neto promjene u vrijednosti imovine i obveza koje proizlaze iz promjena kamatnih stopa.

Grupa nastoji uskladiti buduće primitke od navedene imovine s obvezama iz osiguranja putem kupnje državnih obveznica. Međutim, obzirom na relativno kratko trajanje takvih obveznica i duže razdoblje trajanja obveza po osnovi životnog osiguranja te nemogućnosti Grupe da kupi kamatni swap u Hrvatskoj, Grupa je izložena kamatnom riziku.

Povećanje prinosa od kamata za 100 baznih bodova priznalo bi se kao gubitak u ostaloj sveobuhvatnoj dobiti Grupe u iznosu od 164.038 tisuća kuna (2021.: gubitak od 215.083 tisuća kuna). Smanjenje prinosa od kamata za 100 baznih bodova priznalo bi se kao dobit u ostaloj sveobuhvatnoj dobiti Grupe u iznosu od 204.783 tisuće kuna (2021.: dobit od 270.053 tisuće kuna).

U bilješci 1.39 objavljene su efektivne kamatne stope i analiza razdoblja promjena kamatnih stopa na datum izvještavanja za financijsku imovinu i obveze Grupe i Društva.

### Cjenovni rizik

Cjenovni rizik je rizik da će se vrijednost financijskog instrumenta mijenjati kao rezultat promjena tržišnih cijena, bez obzira jesu li promjene uzrokovane faktorima specifičnim za određeni instrument ili njegova izdavatelja ili faktorima koji utječu na sve instrumente kojima se trguje na tržištu. Portfelj utrživih vlasničkih vrijednosnica Grupe, koje se u izvještaju o financijskom položaju vode po fer vrijednosti, izlaže Grupi cjenovnom riziku. Cilj Grupe je ostvariti konkurentne prinose na način da ulaže u diversificiran portfelj visoko kvalitetnih, likvidnih vrijednosnica. Karakteristike portfelja redovito se analiziraju. Portfelj Grupe sadrži vrijednosnice izdavatelja iz različitih industrijskih grana, a koncentracija bilo koje pojedinačne kompanije ili društva je ograničena parametrima koje je donijelo više rukovodstvo, kao i zakonskim zahtjevima.

Sljedeća analiza prikazuje moguća realna kretanja u ključnim pokazateljima uz nepromijenjene ostale varijable, prikazujući utjecaj na dobit i ostalu sveobuhvatnu dobit koja proizlazi iz financijskih ulaganja.

Grupa	Utjecaj na dobit	Utjecaj na	Utjecaj na	Utjecaj na	Utjecaj na	Utjecaj na
	ili gubitak	ostalu	Utjecaj na dobit ili	ostalu	ostale	ostale
	nakon	sveobuhvatnu	gubitak nakon	sveobuhvatnu	komponente	komponente
	oporezivanja	dobit nakon	oporezivanja	dobit nakon	kapitala	kapitala
	2022	oporezivanja	2021	oporezivanja	2022	2021
	HRK'000	oporezivanja	HRK'000	HRK'000	HRK'000	HRK'000
Change in price by $\pm$ 1%	6.843/(6.843)	1.185/(1.185)	6.093/(6.093)	1.185/(1.185)	-	3.554/(3.554)
Change in price by $\pm$ 3%	20.528/(20.528)	3.554/(3.554)	20.528/(20.528)	3.554/(3.554)	-	5.923/(5.923)
Change in price by $\pm$ 5%	34.214/(34.214)	5.923/(5.923)	34.214/(34.214)	5.923/(5.923)	-	

Društvo	Utjecaj na dobit	Utjecaj na	Utjecaj na	Utjecaj na	Utjecaj na	Utjecaj na
	ili gubitak	ostalu	Utjecaj na dobit ili	ostalu	ostale	ostale
	nakon	sveobuhvatnu	gubitak nakon	sveobuhvatnu	komponente	komponente
	oporezivanja	dobit nakon	oporezivanja	dobit nakon	kapitala	kapitala
	2022	oporezivanja	2021	oporezivanja	2022	2021
	HRK'000	oporezivanja	HRK'000	HRK'000	HRK'000	HRK'000
Change in price by $\pm$ 1%	6.441/(6.441)	126/(126)	6.0932/(6.093)	1.185/(1.185)	126/(126)	1.185/(1.185)
Change in price by $\pm$ 3%	19.322/(19.322)	379/(379)	18.278/(18.278)	3.647/(3.647)	379/(379)	3.647/(3.647)
Change in price by $\pm$ 5%	32.203/(32.203)	632/(632)	30.463/(30.463)	5.923/(5.923)	632/(632)	5.923/(5.923)

## 1.37 Upravljanje financijskim rizikom (nastavak)

### Valutni rizik

Grupa je izložena riziku promjene tečaja kroz transakcije u stranim valutama. To je rizik da će se vrijednost financijskog instrumenta mijenjati zbog promjena u tečaju stranih valuta.

Grupa je izložena valutnom riziku kroz kreditne, depozitne i investicijske aktivnosti, kao i kroz premijski prihod, transakcije reosiguranja, izračun povezanih tehničkih pričuva i likvidaciju šteta po policama osiguranja s valutnom klauzulom. Valuta u kojoj se ovaj rizik javlja većinom je euro.

Grupa upravlja valutnim rizikom tako što pokušava smanjiti razliku između imovine i obveza denominiranih u stranoj valuti ili uz valutnu klauzulu. Ulaganja za pokriće matematičke pričuve su uglavnom denominirana u eurima, budući da je i većina matematičke pričuve također denominirana u eurima.

Bilješka 1.40 prikazuje valutnu strukturu financijske imovine i financijskih obveza Grupe i Društva.

Sljedeća analiza prikazuje moguća realna kretanja u ključnim pokazateljima, uz nepromijenjene ostale varijable, prikazujući utjecaj na dobit i ostalu sveobuhvatnu dobit koja proizlazi iz financijskih ulaganja.

Sljedeća tablica prikazuje osjetljivost dobiti Društva i Grupe prije oporezivanja, ostale sveobuhvatne dobiti i druge komponente glavnice na potencijalne promjene tečaja EUR-a u 2021. (s obzirom da euro postaje službena valuta 1. siječnja 2023., podaci za 2022. nisu relevantni):

Group	Utjecaj na		
	Utjecaj na dobit ili gubitak nakon oporezivanja	ostalu sveobuhvatnu dobit nakon oporezivanja	Utjecaj na ostale komponente kapitala
EUR / HRK rate	2021	2021	2021
	HRK'000	HRK'000	HRK'000
Change in fx rate by ± 1%	23.969 / (23.969)	1.876 / (1.876)	1.876 / (1.876)
Change in fx rate by ± 2%	47.939 / (47.939)	3.752 / (3.752)	3.752 / (3.752)

Company	Utjecaj na		
	Utjecaj na dobit ili gubitak nakon oporezivanja	ostalu sveobuhvatnu dobit nakon oporezivanja	Utjecaj na ostale komponente kapitala
EUR / HRK rate	2021	2021	2021
	HRK'000	HRK'000	HRK'000
Change in fx rate by ± 1%	1.110 / (1.110)	2.032 / (2.032)	1.876 / (1.876)
Change in fx rate by ± 2%	2.220 / (2.220)	4.064 / (4.064)	3.752 / (3.752)

Valutna struktura imovine i obveza može se vidjeti u bilješci 1.40.



## 1.37 Upravljanje financijskim rizikom (nastavak)

### Kreditni rizik

U okviru redovnog poslovanja Grupa je izložena kreditnom riziku. Kreditni rizik se definira kao rizik da će jedna strana financijskog instrumenta uzrokovati financijske gubitke za drugu stranu na način da neće biti u mogućnosti podmiriti svoje obveze. Ovo obično proizlazi iz nepovoljnih promjena u sposobnosti dužnika da vrati dug. Maksimalni kreditni rizik kojem je izložena Grupa je iznos knjigovodstvene vrijednosti financijske imovine.

Portfelji Grupe koji uključuju vrijednosnice s fiksnim prinosisima, hipotekarne kredite, a u manjoj mjeri kratkoročna i druga ulaganja, podložni su kreditnom riziku. Grupa upravlja ovim rizikom tako što unaprijed provodi analizu odobravanja kreditnih rizika, redovitim pregledima kreditnog rizika od strane Investicijskog odbora te redovitim sastancima s ciljem praćenja razvoja kreditnog rizika.

Uprava ima uspostavljenu kreditnu politiku i izloženost kreditnom riziku se kontinuirano prati. Procjena kreditne sposobnosti provodi se za sve osiguranike, a kolateral se osigurava prije isplate ili produženja odobrenih zajmova osiguranicima. Sredstva osiguranja su propisana Zakonom o osiguranju. Na dan 31. prosinca 2022. Društvo je posjedovalo instrumente osiguranja u ukupnom iznosu od 15.136 tisuća kuna (2021.: 103.880 tisuća kuna).

Na dan 31. prosinca 2022. i 31. prosinca 2021. nema nedovoljno osigurane imovine.

#### Društvo:

	Osigurana imovina		Ukupno	
	Knjigovodstvena vrijednost zajmova	Fer vrijednost kolaterala	Knjigovodstvena vrijednost zajmova	Fer vrijednost kolaterala
	u HRK'000	u HRK'000	u HRK'000	u HRK'000
<b>31 Prosinac 2022</b>				
Zajmovi dani osiguranicima po policama životnog osiguranja	9.390	9.390	9.390	9.390
Zajmovi dani pravnim osobama	2.560	2.560	2.560	2.560
Zamovi dani povezanim društvima	2.306	3.186	2.306	3.186
<b>31 Prosinac 2021</b>				
Zajmovi dani osiguranicima po policama životnog osiguranja	9.724	9.724	9.724	9.724
Zajmovi dani pravnim osobama	15.879	90.890	15.879	90.890
Zamovi dani povezanim društvima	2.428	3.186	2.428	3.186

#### Grupa:

	Osigurana imovina		Ukupno	
	Knjigovodstvena vrijednost zajmova	Fer vrijednost kolaterala	Knjigovodstvena vrijednost zajmova	Fer vrijednost kolaterala
	u HRK'000	u HRK'000	u HRK'000	u HRK'000
<b>31 Prosinac 2022</b>				
Zajmovi dani osiguranicima po policama životnog osiguranja	9.390	9.390	9.390	9.390
Zajmovi dani pravnim osobama	2.560	2.560	2.560	2.560
Zamovi dani povezanim društvima	2.306	3.186	2.306	3.186
<b>31 Prosinac 2021</b>				
Zajmovi dani osiguranicima po policama životnog osiguranja	9.724	9.724	9.724	9.724
Zajmovi dani pravnim osobama	15.879	90.890	15.879	90.890
Zamovi dani povezanim društvima	2.428	3.186	2.428	3.186

## 1.37 Upravljanje financijskim rizikom (nastavak)

### Kreditni rizik (nastavak)

Sukladno tome, na datum izvještavanja, Grupa i Društvo su imali značajnu koncentraciju potraživanja od Republike Hrvatske i jedinica lokalne uprave kako slijedi:

	<b>Grupa 2022 000 kn</b>	Grupa 2021 000 kn	<b>Društvo 2022 000 kn</b>	Društvo 2021 000 kn
Državne obveznice i obveznice izdane od strane jedinica lokalne uprave	<b>3.193.643</b>	2.369.883	<b>3.032.847</b>	2.258.103
Ulaganje u dužničke fondove	<b>1.900</b>	56.654	-	56.654
Trezorski zapisi	-	20.000	-	-
Kamata obračunata na državne obveznice i obveznice izdane od strane jedinica lokalne uprave	<b>52.621</b>	29.300	<b>51.271</b>	29.300
	<hr/>	<hr/>	<hr/>	<hr/>
	3.248.164	2.475.837	<b>3.084.118</b>	2.344.057

Ukupna izloženost kreditnom riziku prema Republici Hrvatskoj iznosi 52% od ukupne imovine Grupe (2021: 50%) i 53% od ukupne imovine Društva (2021.: 48%).

Ne uzimajući u obzir postojeće osiguranje naplate ili druga osiguranja naplate, maksimalna izloženost kreditnom riziku na dan izvještavanja je kako slijedi:

	<b>Grupa 2022 000 kn</b>	Grupa 2021 000 kn	<b>Društvo 2022 000 kn</b>	Društvo 2021 000 kn
<b>Dužničke vrijednosnice</b>				
Raspoložive za prodaju (bilješka 1.15c)	<b>2.619.344</b>	3.331.561	<b>2.619.344</b>	3.331.561
Koje se drže do dospeljeća (bilješka 1.15c)	<b>537.277</b>	118.378	<b>480.546</b>	61.724
<b>Zajmovi i potraživanja</b>				
Depoziti kod kreditnih institucija (bilješka 1.15c)	<b>5.500</b>	5.500	<b>5.500</b>	5.500
Zajmovi (bilješka 1.15c)	<b>12.346</b>	28.538	<b>14.616</b>	28.538
Strane korporativne obveznice vezane uz indeks-linked proizvode (bilješka 1.15c)	-	56.654	-	56.654
Novac i novčani ekvivalenti (bilješka 1.19)	<b>285.173</b>	234.581	<b>208.226</b>	182.126
Potraživanja iz ugovora o osiguranju i ostala imovina (bilješka 1.18)	<b>216.898</b>	198.639	<b>215.326</b>	196.088
Udio reosiguranja u tehničkim pričuvama (bilješka 1.16)	<b>172.130</b>	198.315	<b>172.130</b>	198.315
	<hr/>	<hr/>	<hr/>	<hr/>
<b>Ukupna imovina izložena kreditnom riziku</b>	<b>3.848.668</b>	4.172.166	<b>3.715.688</b>	4.060.506

## 1.37 Upravljanje financijskim rizikom (nastavak)

### Kreditni rizik (nastavak)

Tablica u nastavku prikazuje analizu financijske imovine po kategorijama prema ocjenama Standard & Poor's (S&P). Koncentracija kreditnog rizika je uglavnom nepromijenjena u usporedbi s prethodnom godinom.

	<b>Grupa 2022 000 kn</b>	Grupa 2021 000 kn	<b>Društvo 2022 000 kn</b>	Društvo 2021 000 kn
<b>Dužničke vrijednosnice</b>				
AAA	<b>262.350</b>	170.749	<b>249.037</b>	170.749
AA	<b>73.665</b>	89.776	<b>71.544</b>	89.776
A	<b>231.914</b>	310.721	<b>223.315</b>	310.721
BBB	<b>257.549</b>	307.554	<b>247.086</b>	307.554
Ispod BBB	<b>2.311.670</b>	2.559.061	<b>2.297.312</b>	2.502.440
Bez kreditne ocjene	<b>19.473</b>	12.078	<b>11.597</b>	12.046
<b>Ukupno dužničke vrijednosnice</b>	<b>3.156.621</b>	3.449.939	<b>3.099.891</b>	3.393.285
<b>Strane korporativne obveznice vezane uz indeks-linked proizvode</b>				
BBB -	-	56.654	-	56.654
<b>Ukupno strane korporativne obveznice vezane uz indeks-linked proizvode</b>	<b>56.654</b>	57.134	<b>56.654</b>	57.134
<b>Zajmovi i potraživanja</b>				
Bez kreditne ocjene	<b>17.846</b>	34.039	<b>20.116</b>	34.039
<b>Ukupno zajmovi i potraživanja</b>	<b>17.846</b>	34.039	<b>20.116</b>	34.039
<b>Novac i novčani ekvivalenti</b>				
Ispod BBB	-	-	-	-
Bez kreditne ocjene	<b>285.173</b>	234.581	<b>208.226</b>	182.126
<b>Ukupno novac i novčani ekvivalenti</b>	<b>285.173</b>	234.581	<b>208.226</b>	182.126
<b>Potraživanja iz ugovora o osiguranju i ostala potraživanja</b>				
AA	<b>23.817</b>	33.958	<b>23.817</b>	33.958
Ispod BBB ili bez ocjene	<b>193.081</b>	162.681	<b>191.509</b>	162.681
<b>Ukupno potraživanja od osiguranja i ostala potraživanja</b>	<b>216.898</b>	196.639	<b>215.326</b>	196.639
<b>Udio reosiguranja u tehničkim pričuvama</b>				
AA	<b>160.386</b>	64.577	<b>160.386</b>	64.577
AA-	(55)	40.172	(55)	40.172
A+	-	2.630	-	2.630
A	-	87.566	-	87.566
BBB+	-	657	-	657
BBB	-	417	-	417
Bez kreditne ocjene	<b>11.799</b>	2.297	<b>11.799</b>	2.297
<b>Ukupno potraživanja od osiguranja i ostala potraživanja</b>	<b>172.130</b>	198.315	<b>172.130</b>	198.315
<b>Ukupno financijska imovina koje je podložna kreditnom riziku</b>	<b>3.840.819</b>	4.170.167	<b>3.715.689</b>	4.060.507

Nekoliko dužničkih vrijednosnih papira (državne obveznice Republike Hrvatske) klasificiranih kao HTM-a u iznosu od 3 milijuna kuna s rejtingom BBB, 348 milijuna kuna, 114 milijuna kuna AAA i 15 milijuna kuna AA+- (2021.: 62 milijuna: BB-).

\* Ostale banke i financijske institucije uglavnom uključuju banke i financijske institucije koje nemaju rejting te banke i financijske institucije koje nemaju rejting. Ali njihove matične banke imaju rejting.

\*\* Zajmovi i potraživanja bez ocjene odnose se na zajmove povezanim osobama. Domaća poduzeća bez rejtinga i osigurani krediti stanovništvu.

## 1.38 Upravljanje financijskim rizikom (nastavak)

### Kreditni rizik (nastavak)

Kako bi smanjila rizik da reosiguratelji ne plaćaju dospjele iznose na vrijeme. Grupa je uspostavila poslovne i financijske standarde za odobrenje reosiguravatelja i brokera koji uključuju rejtinge poznatih agencija za određivanje rejtinga kao i razmatranje trenutnih tržišnih informacija.

U nastavku slijedi analiza potraživanja od reosiguratelja prema kreditnom rejtingu na 31. prosinca 2022:

	<b>Društvo 2022. 000 kn</b>	Društvo 2021. 000 kn	Kreditni rejting
Allianz Global Automotive Division	5.783	14.729	AA
Allianz SE	4.275	6.576	AA
Allianz Global Corporate & Specialty SE	4.053	4.325	AA
Jardine Lloyd Thompson Limited	1.518	1.108	NR
Other	8.188	11.048	
	<b>23.817</b>	<b>37.786</b>	

### Rizik likvidnosti

Rizik likvidnosti nastaje kao rezultat financijskih aktivnosti Grupe i upravljanja pozicijama. Ovaj rizik uključuje rizik nesposobnosti financiranja imovine u prikladnim rokovima i kamatama te rizik nesposobnosti likvidacije imovine po razumnoj cijeni i u prikladnom vremenskom razdoblju.

Grupa ima portfelj likvidne imovine kao dio strategije upravljanja rizikom likvidnosti, čime osigurava kontinuirano poslovanje i udovoljava zakonskim zahtjevima.

Pozicija likvidnosti Grupe je dobra te je udovoljeno svim zakonskim zahtjevima za likvidaciju šteta tijekom godine.

U bilješci 1.38 objavljene su analize ročnosti financijske imovine i financijskih obveza na datum izvještavanja za Grupu i Društvo u skladu s MRS-om 39.

Bilješka 1.20 (g) prikazuje analize ročnosti tehničkih pričuva za Grupu i Društvo.

## 1.37 Upravljanje financijskim rizikom (nastavak)

### Fer vrijednosti

Osnovne metode i pretpostavke za procjenu fer vrijednosti financijskog rizika su opisane u bilješci 1.3(d).

Hijerarhija fer vrijednosti ima sljedeće razine:

- Razina 1: Fer vrijednost financijskih instrumenata temelji se na njihovim kotiranim tržišnim cijenama izravno i neizravno dostupnim na aktivnom tržištu.
- Razina 2: Fer vrijednost financijskih instrumenata procjenjuje se primjenom tehnika procjene na temelju tržišno dostupnih inputa, bilo direktno (cijene) ili indirektno (izvedenih iz cijena).
- Razina 3: Fer vrijednost financijskih instrumenata procjenjuje se primjenom tehnika procjene koje se ne temelje na tržišno dostupnim inputima.

Tablica u nastavku prikazuje imovinu Grupe koja se mjeri po fer vrijednosti na dan 31. prosinca 2021 i 2022.:

### Grupa

Za godinu koja završava 31. prosinca 2022.

	Razina 1 000 kn	Razina 2 000 kn	Razina 3 000 kn	Ukupno 000 kn
<b>Imovina</b>				
<i>Ulaganja u podružnice po fer vrijednosti</i>				-
	<b>11.967</b>	<b>2.623.183</b>	<b>106.180</b>	<b>2.741.330</b>
<i>Financijska imovina raspoloživa za prodaju</i>	11.967	3.839	4	<b>15.810</b>
- Vlasničke vrijednosnice	-	2.619.344	-	<b>2.619.344</b>
- Dužničke vrijednosnice	-	-	106.176	<b>106.176</b>
- Investicijski fondovi				
	<b>131.652</b>	<b>838.330</b>	<b>23.134</b>	<b>993.116</b>
	-	-	8.098	<b>8.098</b>
<i>Financijska imovina po fer vrijednosti kroz račun dobiti i gubitka</i>				
- Strane korporativne obveznice vezane uz indeks-linked proizvode	54.231	-	6.978	<b>61.209</b>
- Vlasničke vrijednosnice	74.639	30.740	27	<b>105.406</b>
- Dužničke vrijednosnice	-	-	8.030	<b>8.030</b>
- Dionice vezane uz plaćanja temeljena na dionicama	2.782	807.591	-	<b>810.373</b>
- Investicijski fondovi				
	<b>143.619</b>	<b>3.461.513</b>	<b>129.314</b>	<b>3.734.446</b>

### Grupa

Za godinu koja završava 31. prosinca 2021.

	Razina 1 000 kn	Razina 2 000 kn	Razina 3 000 kn	Ukupno 000 kn
<b>Imovina</b>				
<i>Financijska imovina raspoloživa za prodaju</i>	<b>148.077</b>	<b>3.454.372</b>	<b>91.933</b>	<b>3.694.383</b>
- Vlasničke vrijednosnice	121.435	4	-	<b>121.439</b>
- Dužničke vrijednosnice	-	3.331.561	-	<b>3.331.561</b>
- Investicijski fondovi	26.642	122.807	91.933	<b>241.382</b>
	<b>134.075</b>	<b>948.913</b>	<b>23.672</b>	<b>1.116.660</b>
<i>Financijska imovina po fer vrijednosti kroz račun dobiti i gubitka</i>				
- Strane korporativne obveznice vezane uz indeks-linked proizvode	-	-	9.410	<b>9.410</b>
- Vlasničke vrijednosnice	81.845	-	5.844	<b>87.689</b>
- Dužničke vrijednosnice	42.556	10.070	32	<b>52.658</b>
- Dionice vezane uz plaćanja temeljena na dionicama	-	-	8.386	<b>8.386</b>
- Investicijski fondovi	9.674	938.843	-	<b>948.517</b>
	<b>282.152</b>	<b>4.412.695</b>	<b>115.605</b>	<b>4.810.452</b>

Fer vrijednost svih financijskih obveza približna je amortiziranom trošku.

## 1.37 Upravljanje financijskim rizikom (nastavak)

### Fer vrijednost (nastavak)

#### Grupa (nastavak)

Grupa utvrđuje fer vrijednost financijskih instrumenata kojima se ne trguje na aktivnom tržištu primjenom najmanje jedne od metoda dolje navedenih, ovisno o karakteristikama imovine i raspoloživosti podataka za procjenu:

- Metoda usporedive transakcije na tržištu – P/E, P/S i P/B multiple
- Diskontiranje novčanih tijekova

Fer vrijednost gore navedenih financijskih instrumenata je izračunata upotrebom različitih metoda ovisno o raspoloživosti podataka. Procijenjena finalna vrijednost je izračunata korištenjem ponderiranog prosjeka korištenih metoda.

Sljedeća tablica prikazuje uskladu početnih i završnih stanja za mjerenje fer vrijednosti u razini 3 unutar hijerarhije fer vrijednosti:

Grupa	<i>Financijska imovina po fer vrijednosti kroz račun dobiti i gubitka</i>	<i>Financijska imovina po fer vrijednosti kroz račun dobiti i gubitka</i>	<i>Financijska imovina po fer vrijednosti kroz račun dobiti i gubitka</i>	<i>Financijska imovina po fer vrijednosti kroz račun dobiti i gubitka</i>	Dostupno za prodaju	Ukupno
	Inozemne korporativne obveznice povezane s indeksnim proizvodima	Vlasnički vrijednosni papiri	Dužnički vrijednosni papiri	- Financijska imovina koja se odnosi na isplate na temelju dionica	Investicijski fondovi	
	u HRK'000			u HRK'000	u HRK'000	u HRK'000
<b>31 Prosinac 2021</b>	-	<b>5.402</b>	<b>35</b>	<b>7.473</b>	<b>23.359</b>	<b>36.269</b>
Neto dobit priznata u računu dobiti i gubitka				(7)	(6.485)	<b>(6.492)</b>
Kupnja/Prodaja/Istek				(1.604)	72.734	<b>71.130</b>
Transferi na/sa razine 3		(5.402)		1.653		<b>(3.749)</b>
						-
<b>31 Prosinac 2022</b>	-	-	<b>35</b>	<b>7.515</b>	<b>89.609</b>	<b>97.159</b>
Neto dobit priznata u računu dobiti i gubitka	2.689			625	2.805	<b>6.119</b>
Kupnja/Prodaja/Istek	6.721		(3)	(1.441)	(481)	<b>4.796</b>
Transferi na/sa razine 3		5.844		1.687		<b>7.531</b>
						-
<b>31 Prosinac 2021</b>	<b>9.410</b>	<b>5.844</b>	<b>32</b>	<b>8.386</b>	<b>91.933</b>	<b>115.605</b>
<b>31 Prosinac 2022</b>	<b>8.098</b>	-	-	<b>8.030</b>	<b>106.176</b>	<b>122.304</b>

## 1.37 Upravljanje financijskim rizikom (nastavak)

### Fer vrijednosti (nastavak)

#### Društvo

Za godinu koja završava 31. prosinca 2022.

	Razina 1 000 kn	Razina 2 000 kn	Razina 3 000 kn	Ukupno 000 kn
<b>Imovina</b>				
<i>Ulaganja u podružnice po fer vrijednosti</i>	-	250.679	-	<b>250.679</b>
<i>Financijska imovina raspoloživa za prodaju</i>	<b>11.967</b>	<b>2.623.183</b>	<b>106.180</b>	<b>2.741.330</b>
- Vlasničke vrijednosnice	11.967	3.839	4	<b>15.810</b>
- Dužničke vrijednosnice	-	2.619.344	-	<b>2.619.344</b>
- Investicijski fondovi	-	-	106.176	<b>106.176</b>
<i>Financijska imovina po fer vrijednosti kroz račun dobiti i gubitka</i>	-	<b>805.691</b>	<b>16.128</b>	<b>821.819</b>
- Strane korporativne obveznice vezane uz indeks-linked proizvode	-	-	8.098	<b>8.098</b>
- Dužnički instrumenti	-	-	-	-
- Dionice vezano uz plaćanja temeljena na dionicama	-	-	8.030	<b>8.030</b>
- Investicijski fondovi	-	805.691	-	<b>805.691</b>
<b>Ukupno imovina</b>	<b>11.967</b>	<b>3.679.553</b>	<b>122.308</b>	<b>3.813.828</b>

#### Društvo

Za godinu koja završava 31. prosinca 2021.

	Razina 1 000 kn	Razina 2 000 kn	Razina 3 000 kn	Ukupno 000 kn
<b>Imovina</b>				
<i>Ulaganja u podružnice po fer vrijednosti</i>	-	195.553	-	<b>195.553</b>
<i>Financijska imovina raspoloživa za prodaju</i>	<b>148,077</b>	<b>3,454,372</b>	<b>91,933</b>	<b>3,694,382</b>
- Vlasničke vrijednosnice	121,435	4	-	<b>121,439</b>
- Dužničke vrijednosnice	-	3,331,561	-	<b>3,331,561</b>
- Investicijski fondovi	26,642	122,807	91,933	<b>241,382</b>
<i>Financijska imovina po fer vrijednosti kroz račun dobiti i gubitka</i>	-	<b>938.843</b>	<b>17.796</b>	<b>956.639</b>
- Strane korporativne obveznice vezane uz indeks-linked proizvode	-	-	9.410	<b>9.410</b>
- Dionice vezano uz plaćanja temeljena na dionicama	-	-	8.386	<b>8.386</b>
- Investicijski fondovi	-	938.843	-	<b>938.843</b>
<b>Ukupno imovina</b>	<b>148.077</b>	<b>4.588.768</b>	<b>109.729</b>	<b>4.846.574</b>

Na dan 31. prosinca 2022. godine ulaganja klasificirana u razinu 2 predstavljaju približno 94,60 % (2020.: 91,73 %) financijske imovine Grupe koja se redovito mjeri po fer vrijednosti. Na dan 31. prosinca 2022. godine ulaganja klasificirana u razinu 2 sastoje se približno od 94,48 % (2021.: 94,68%) financijske imovine Društva koja se redovito mjeri po fer vrijednosti. Financijska imovina klasificirana u razinu 3 uključuje dionice vezane uz plaćanja temeljena na vlasničkim instrumentima za Društvo i Grupu te domaće dionice za Grupu u 2021 i 2022.

Prijenosi između razina fer vrijednosti prikazuju se na kraju izvještajnog razdoblja.

Tijekom 2022. godine dvije vlasničke vrijednosnice raspoložive za prodaju u iznosu od 3.839 HRK u razini 1 na kraju godine (2021: -) uključene su u razinu 2. Nije bilo vlasničkih vrijednosnica raspoloživih za prodaju u razini 2 na kraju godine (2021: -) koji su tijekom godine bili uključeni u razinu 1.

Od 1. siječnja 2020. godine Društvo je promijenilo politiku cijena domaćih dužničkih vrijednosnih papira i vrijednosnih papira stranih izdavatelja. Sve dužničke vrijednosnice procjenjuju se korištenjem Allianzove standardne cijene vrijednosnih papira koju osigurava IDS sustav, zaključne Bloomberg Generic (BGN) cijene koja je sve dužničke vrijednosnice smjestila u razinu 2 (tijekom 2020.: razina 2 3.450.475 tisuća kuna).

## 1.37 Upravljanje financijskim rizikom (nastavak)

### Fer vrijednosti (nastavak)

Nije bilo dužničkih vrijednosnih papira raspoloživih za prodaju na kraju godine (2021.: -) i vlasničkih vrijednosnica raspoloživih za prodaju na kraju godine (2021.: -) koji su tijekom godine bili izravno uključeni u razinu 2.

Grupa	2022.		2021	
	Knjigovodstvena vrijednost 000 kn	Fer vrijednost 000 kn	Knjigovodstvena vrijednost 000 kn	Fer vrijednost 000 kn
Ulaganja koja se drže do dospijeca	537.277	516.099	61.724	64.066
Financijska imovina raspoloživa za prodaju	2.741.330	2.741.330	3.681.796	3.681.796
Financijska imovina po fer vrijednosti kroz račun dobiti i gubitka	821.819	821.819	779.360	779.360
Zajmovi i potraživanja	17.846	17.846	31.611	31.611
	<b>4.118.272</b>	<b>4.097.094</b>	4.554.491	4.556.833
Ulaganja u nekretnine	21.995	35.525	23.254	27.814
	<b>4.085.806</b>	<b>4.099.336</b>	4.577.745	4.584.647
Financijske obveze	(57,436)	(57,436)	(21.524)	(21.524)
<b>Društvo</b>				
Ulaganja koja se drže do dospijeca	480.546	461.341	61.724	64.066
Financijska imovina raspoloživa za prodaju	2.741.330	2.741.330	3.681.796	3.681.796
Financijska imovina po fer vrijednosti kroz račun dobiti i gubitka	821.819	821.819	779.360	779.360
Zajmovi i potraživanja	20.116	20.116	31.611	31.611
	<b>4.063.811</b>	<b>4.044.606</b>	4.554.491	4.556.833
Ulaganja u podružnice po trošku stjecanja	5.688	5.688	5.688	5.688
Ulaganja u podružnice po fer vrijednosti	233.126	233.126	177.279	177.279
Ulaganja u podružnice AFS	11.865	11.865	12.586	12.586
Ulaganja u nekretnine	21.995	35.525	23.254	27.814
	<b>272.674</b>	<b>286.204</b>	218.807	223.367
Financijske obveze	(57,436)	(57,436)	(111.587)	(111.587)

Zajmovi i potraživanja su mjereni prema amortiziranom trošku umanjenom za ispravak vrijednosti. Uprava vjeruje da knjigovodstvena vrijednost ovih instrumenata nije značajno drugačija od njihove tržišne vrijednosti, uz pretpostavku da će sva plaćanja na neispravljena ulaganja biti naplaćena prema ugovoru i ne uzimajući u obzir nikakve buduće gubitke. Fer vrijednost zajmova i potraživanja određena je inputima koji nisu kotirane cijene koje su vidljive pa bi se ona klasificirala kao razina 3 unutar hijerarhije fer vrijednosti.

Fer vrijednost ulaganja u nekretnine izvedena je primarno primjenom inputa procjenu vrijednosti imovine koji se ne temelje na vidljivim tržišnim podacima te se stoga klasificira u razinu 3 hijerarhije fer vrijednosti. Fer vrijednost nekretnina za djelatnost izvedena je prvenstveno primjenom dohodovne metode.

Najznačajniji inputi u ovoj procjeni vrijednosti bile su cijene ili prihodi od najma po četvornom metru, koji su generirani temeljem usporedivih nekretnina u neposrednoj blizini i koji su potom usklađeni prema razlikama u ključnim atributima.

Procjena ulaganja u nekretnine po trošku stjecanja temelji se na najboljoj procjeni menadžmenta nadoknadivog iznosa ulaganja u nekretnine. Nadoknadivi iznos je veći od fer vrijednosti umanjene za trošak prodaje ili vrijednosti uporabe, a godišnje ga procjenjuju ovlašteni procjenitelji. Procijenjena fer vrijednost investicijskih nekretnina u vlasništvu



## 1.37 Upravljanje financijskim rizikom (nastavak)

### Fer vrijednosti (nastavak)

Društva i Grupe na dan 31. prosinca 2021. iznosi 27.327 tisuća kuna (2021.: 31.903 tisuća kuna). Fer vrijednost određuju nezavisni vanjski procjenitelji s odgovarajućom stručnom kvalifikacijom. Fer vrijednosti su određene metodom prihoda koja se temelji na održivom godišnjem prihodu koji nekretnina ostvaruje ili može ostvariti redovnim poslovanjem koja bi u hijerarhiji fer vrijednosti bila klasificirana kao razina 3.

Tehnike vrednovanja koje se koriste za određivanje fer vrijednosti na razini 3

Fer vrijednost ulaganja u nekretnine se prvenstveno izvodi na temelju karakteristika nekretnine uključujući pretpostavke o vlasništvu, urbano planiranje, dijelovima opreme te stanju i održavanju zemljišta. Najznačajniji inputi u procjenama bile su cijene ili prihod od najma po metru kvadratnom generirani na temelju usporedivih nekretnina u neposrednoj blizini, a zatim prilagođenim razlikama u ključnim karakteristikama.

### Informacije o mjerenju fer vrijednosti investicijskih nekretnina koje uključuju značajne parametre koji nisu dostupni na tržištu (razina 3)

Opis	Fer vrijednost na dan 31.12.2022.	Fer vrijednost na dan 31.12.2021.	Tehnike vrednovanja	Nedostupni parametri	Raspon nedostupnih parametara	
					2022	2021
Društvo i Grupa	27.327	31.903	Prihodovna metoda	Stopa kapitalizacije	7,00%	8,25%
			Prihodovna metoda	Prosječna cijena po m2 (HRK)	74.52	71.41

Značajno povećanje (smanjenje) procijenjene stope kapitalizacije, prosječna cijena građevine i prosječna cijena po m2 s ostalim varijablama koje se drže konstantnim bi imale utjecaj na značajno povećanje (smanjenje) fer vrijednosti investicijskih nekretnina. Značajno povećanje (smanjenje) diskontne stope s ostalim varijablama koje se drže konstantnim imalo bi utjecaj na značajno smanjenje (povećanje) fer vrijednosti investicijskih nekretnina.

Ne postoji značajna interakcija između nevidljivih inputa korištenih u procjenama koja bi imale značajan učinak na fer vrijednost.

Povećanje procijenjene stope kapitalizacije, jediničnog troška izgradnje i prosječne cijene po m2 +/- 1%, bez promjene ostalih varijabli imalo bi utjecaj na povećanje (smanjenje) fer vrijednosti ulaganja u nekretnine od +/- 379 tisuća kuna. Značajno povećanje (smanjenje) procijenjene stope kapitalizacije.

## 1.37 Upravljanje financijskim rizikom (nastavak)

### Upravljanje kapitalom

U 2016. godini počela je primjena nove regulative Solventnost II.

Glavni ciljevi Grupe u upravljanju kapitalom su slijedeći:

- Usklađenost sa zakonskim i podzakonskim aktima, te propisima i napucima Agencije o upravljanju kapitalom,
- Osiguravanje kontinuiteta poslovanja Grupe,
- Omogućivanje ostvarivanja dobiti s namjerom njenog daljnjeg ulaganja u razvoj Grupe.

Grupa je usklađena sa zakonskim i podzakonskim aktima koji se odnose na kapital, jamstveni kapital, adekvatnost kapitala i granicu solventnosti.

Osim navedenog, u svrhu osiguranja kvalitetne kapitalne osnove, Grupa redovito provodi test usklađenosti imovine s obvezama, te dodatno redovito provodi testove osjetljivosti na kapital i njegovu dostatnost, kako bi na vrijeme spriječila mogućnost nedostatka kapitala.

Na 31. prosinca 2022. i 2021., garancijski kapital Društva bio je veći od minimalnog temeljnog kapitala zahtijevanog prema članku 19 Zakona o osiguranju i značajno veći u odnosu na granicu solventnosti izračunatu prema članku 98. Zakona o osiguranju, kako slijedi.

Društvo	Nerevidirano 31.12.2022. 000 kn	Nerevidirano 31.12.2021. 000 kn
<b>Ukupna osnovna vlastita sredstva</b>	<b>875.587</b>	902.328
Redovni dionički kapital (uključujući vlastite dionice)	101.722	101.722
Premije na emitirane dionice povezane s redovnim dioničkim kapitalom	112.001	112.001
Pričuva za usklađivanje	661.864	688.605
<b>Višak imovine nad obvezama</b>	<b>975.587</b>	1.008.782
Ukupna imovina	4.810.069	5.293.647
Ukupne obveze	3.834.482	4.284.865
Vlastite dionice (koje se drže izravno i neizravno)	-	-
Predvidive dividende, raspodjele i naknade	100.000	106.454
Ostale stavke osnovnih vlastitih sredstava	213.723	213.723
<b>Ukupna dostupna vlastita sredstva za pokriće potrebnog solventnog kapitala</b>	<b>875.587</b>	902.328
<b>Ukupna dostupna vlastita sredstva za pokriće minimalnog potrebnog kapitala</b>	<b>875.587</b>	902.328
Potrebni solventni kapital (SCR)	464.353	448.125
Minimalni potrebni kapital (MCR)	205.889	201.656
Omjer prihvatljivih vlastitih sredstava i potrebnog solventnog kapitala	189%	201%
Omjer prihvatljivih vlastitih sredstava i minimalnog potrebnog kapitala	425%	447%

Društvo ima snažnu kapitalnu osnovicu te je u 2022. godini ispunilo sve regulatorne zahtjeve za adekvatnost kapitala. Na dan 31. prosinca 2022. koeficijent solventnosti iznosio je 189% (2021.: 201%) čime je smanjen rizik nesolventnosti. Interno definirani ciljni omjer solventnosti Društva je 144%.

Na dan 31. prosinca 2022. koeficijent solventnosti bez predvidive dividende iznosio bi 210% (2021.: 225%).

## 1.38 Analiza ročnosti

Ročnost financijske imovine iz djelokruga MRS-a 39 za Grupu i Društvo na dan 31. prosinca 2022. godine i 31. prosinca 2021. godine prikazana je u tablicama u nastavku na osnovi preostalog razdoblja od dana izvještavanja do dana ugovornog dospijea. Visoko likvidni instrumenti bez ugovornog dospijea razvrstani su u razdoblje do 6 mjeseci. Ulaganja u podružnice razvrstana su u razdoblje preko 5 godina. Preostala ročnost pričuva za ugovore o osiguranju prikazana je u bilješci 1.21 (h). Iznosi financijskih obveza prikazanih u tablici (sve nekamatonsne) predstavljaju ugovorene nediskontirane novčane tokove dok Grupa upravlja inherentnim rizikom likvidnosti na temelju očekivanih diskontiranih novčanih priljeva.

### Grupa – 2022.

	Do 6 mjeseci 000 kn	6-12 mjeseci 000 kn	1-2 godine 000 kn	2-5 godina 000 kn	Više od 5 godina 000 kn	Ukupno 000 kn
<b>Financijska imovina</b>						
<i>Ulaganja koja se drže do dospijea</i>						
Dužničke vrijednosnice	14.996	30.772	-	25.998	465.512	537.277
<i>Financijska imovina raspoloživa za prodaju</i>						
Dužničke vrijednosnice	319.968	142.373	3.413	496.967	1.656.623	2.619.344
Vlasničke vrijednosnice	15.810	-	-	-	-	15.810
Investicijski fondovi	106.176	-	-	-	-	106.176
<i>Financijska imovina po fer vrijednosti kroz račun dobiti i gubitka</i>						
Dužničke vrijednosnice	8.599	34.523	7.586	32.613	22.085	105.406
Vlasničke vrijednosnice	61.209	-	-	-	-	61.209
Strane korporativne obveznice vezane uz indeks-linked proizvode	-	-	-	-	8.098	8.098
Dionice vezane uz plaćanja temeljena na vlasničkim instrumentima	2.378	-	2.092	3.560	-	8.030
Investicijski fondovi	4.682	805.691	-	-	-	810.373
<i>Zajmovi i potraživanja</i>						
Depoziti kod banaka	5.500	-	-	-	-	5.500
Zajmovi klijentima	5.559	2.735	1.405	2.489	159	12.347
Udio reosiguranja u tehničkim pričuvama za ugovore o osiguranju	38.303	41.696	35.069	48.974	8.088	172.130
Potraživanja iz ugovora o osiguranju i ostala imovina	211.130	2.201	3.267	276	24	216.898
Novac i novčani ekvivalenti	285.173	-	-	-	-	285.173
<b>Ukupna financijska imovina</b>	<b>828.770</b>	<b>1.016.094</b>	<b>52.832</b>	<b>561.627</b>	<b>2.160.589</b>	<b>4.963.771</b>
<b>Financijske obveze</b>						
Obveze po ugovorima o osiguranju, ostale obveze i odgođeni prihodi						
	261.080	0	15.891	8.885	0	285.856
Obveze po najmu	6.046	5.781	11.360	19.495	-	42.682
Obveze iz osiguranja	614.207	598.041	311.369	934.106	1.919.686	4.377.409
<b>Financijske obveze</b>	<b>881.333</b>	<b>603.822</b>	<b>338.620</b>	<b>962.486</b>	<b>1.919.686</b>	<b>4.705.947</b>
<b>Ročna neusklađenost financijske imovine i financijskih obveza</b>	<b>(52.563)</b>	<b>412.272</b>	<b>(285.788)</b>	<b>(400.859)</b>	<b>240.903</b>	<b>257.824</b>

**1.38 Analiza ročnosti (nastavak)****Grupa – 2021.**

	<b>Do 6 mjeseci 000 kn</b>	<b>6-12 mjeseci 000 kn</b>	<b>1-2 godine 000 kn</b>	<b>2-5 godina 000 kn</b>	<b>Više od 5 godina 000 kn</b>	<b>Ukupno 000 kn</b>
<b>Financijska imovina</b>						
<i>Ulaganja koja se drže do dospelosti</i>						
Dužničke vrijednosnice	66.776	-	31.014	10.169	10.419	<b>118.378</b>
<i>Financijska imovina raspoloživa za prodaju</i>						
Dužničke vrijednosnice	5.270	195.362	147.408	802.423	2.181.098	<b>3.331.561</b>
Vlasničke vrijednosnice	-	-	121.439	-	-	<b>121.439</b>
Investicijski fondovi	-	228.796	-	-	-	<b>228.796</b>
<i>Financijska imovina po fer vrijednosti kroz račun dobiti i gubitka</i>						
Dužničke vrijednosnice	-	-	-	20.158	54.033	<b>74.191</b>
Vlasničke vrijednosnice	-	-	-	-	87.689	<b>87.689</b>
Strane korporativne obveznice vezane uz indeks-linked proizvode	-	-	-	-	9.410	<b>9.410</b>
Dionice vezane uz plaćanja temeljena na vlasničkim instrumentima	2.251	-	2.327	3.808	-	<b>8.386</b>
Investicijski fondovi	203.461	547.541	1.967	2.718	15.550	<b>771.238</b>
<i>Zajmovi i potraživanja</i>						
Depoziti kod banaka	5.500	-	-	-	-	<b>5.500</b>
Zajmovi klijentima	5.270	3.033	1.967	2.718	13.147	<b>26.136</b>
Udio reosiguranja u tehničkim pričuvama za ugovore o osiguranju	61.950	58.560	32.774	37.454	7.577	<b>198.315</b>
Potraživanja iz ugovora o osiguranju i ostala imovina	171.361	7.565	19.711	-	-	<b>198.637</b>
Novac i novčani ekvivalenti	234.581	-	-	-	-	<b>234.581</b>
<b>Ukupna financijska imovina</b>	<b>756.420</b>	<b>1.040.857</b>	<b>358.607</b>	<b>879.449</b>	<b>2.378.923</b>	<b>5.414.257</b>
<b>Financijske obveze</b>						
Obveze po ugovorima o osiguranju, ostale obveze i odgođeni prihodi	<b>397.911</b>	-	<b>1.210</b>	-	-	<b>399.121</b>
Obveze za najam	5.950	5.886	11.376	29.875	-	<b>53.086</b>
Obveze iz osiguranja	790.114	790.114	235.832	707.495	1.746.151	<b>4.269.704</b>
<b>Financijske obveze</b>	<b>1.193.975</b>	<b>796.000</b>	<b>248.148</b>	<b>737.370</b>	<b>1.746.151</b>	<b>4.721.911</b>
<b>Ročna neusklađenost financijske imovine i financijskih obveza</b>	<b>(358.462)</b>	<b>244.857</b>	<b>67.202</b>	<b>142.079</b>	<b>632.772</b>	<b>800.310</b>

**1.38 Analiza ročnosti (nastavak)****Društvo – 2022.**

	<b>Do 6 mjeseci 000 kn</b>	<b>6-12 mjeseci 000 kn</b>	<b>1-2 godine 000 kn</b>	<b>2-5 godina 000 kn</b>	<b>Više od 5 godina 000 kn</b>	<b>Ukupno 000 kn</b>
<b>Financijska imovina</b>						
<i>Ulaganja u podružnice</i>						
Po trošku	-	-	-	-	5.688	<b>5.688</b>
Po fer vrijednosti kroz račun dobiti i gubitka	-	-	-	-	233.126	<b>233.126</b>
Raspoloživo za prodaju	-	-	-	-	11.865	<b>11.865</b>
<i>Ulaganja koja se drže do dospijea</i>						
Dužničke vrijednosnice	14.996	-	-	15.955	449.596	<b>480.546</b>
<i>Financijska imovina raspoloživa za prodaju</i>						
Dužničke vrijednosnice	319.968	142.373	3.413	496.967	1.656.623	<b>2.619.344</b>
Vlasničke vrijednosnice	15.810	-	-	-	-	<b>15.810</b>
Investicijski fondovi	106.176	-	-	-	-	<b>106.176</b>
<i>Financijska imovina po fer vrijednosti kroz račun dobiti i gubitka</i>						
Dužničke vrijednosnice	-	-	-	-	-	-
Strane korporativne obveznice vezane uz indeks-linked proizvode	-	-	-	-	8.098	<b>8.098</b>
Dionice vezane uz plaćanja temeljena na vlasničkim instrumentima	2.378	-	2.092	3.560	-	<b>8.030</b>
Investicijski fondovi	-	805.691	-	-	-	<b>805.691</b>
<i>Zajmovi i potraživanja</i>						
Depoziti kod banaka	5.500	-	-	-	-	<b>5.500</b>
Zajmovi klijentima	5,559	2,735	1,405	2,489	2,428	<b>14,616</b>
Udio reosiguranja u tehničkim pričuvama za ugovore o osiguranju	38,303	41,696	35,069	48,974	8,088	<b>172,130</b>
Potraživanja iz ugovora o osiguranju i ostala imovina	208,226	-	-	-	-	<b>208,226</b>
Novac i novčani ekvivalenti	204,222	4,869	5,935	276	24	<b>215,326</b>
<b>Ukupna financijska imovina</b>	<b>921.138</b>	<b>997.364</b>	<b>47.914</b>	<b>568.221</b>	<b>2.375.536</b>	<b>4.910.172</b>
<b>Financijske obveze</b>						
Obveze po ugovorima o osiguranju. ostale obveze i odgođeni prihodi	208.951	-	12.896	7.210	-	<b>229.056</b>
Obveze za najam	6.046	5.781	11.360	19.495	-	<b>42.682</b>
Obveze iz osiguranja	614.207	598.041	311.369	934.106	1.919.686	<b>4.377.409</b>
<b>Financijske obveze</b>	<b>829.204</b>	<b>603.822</b>	<b>335.625</b>	<b>960.811</b>	<b>1.919.686</b>	<b>4.649.147</b>
<b>Ročna neusklađenost financijske imovine i financijskih obveza</b>	<b>91.934</b>	<b>393.542</b>	<b>(287.711)</b>	<b>(392.590)</b>	<b>455.850</b>	<b>261.025</b>

**1.38 Analiza ročnosti (nastavak)****Društvo – 2021.**

	<b>Do 6 mjeseci 000 kn</b>	<b>6-12 mjeseci 000 kn</b>	<b>1-2 godine 000 kn</b>	<b>2-5 godina 000 kn</b>	<b>Više od 5 godina 000 kn</b>	<b>Ukupno 000 kn</b>
<b>Financijska imovina</b>						
<i>Ulaganja u podružnice</i>						
Po trošku	-	-	-	-	5.688	<b>5.688</b>
Po fer vrijednosti kroz račun dobiti i gubitka	-	-	-	-	177.279	<b>177.279</b>
Raspoloživo za prodaju	-	-	-	-	12.586	<b>12.586</b>
<i>Ulaganja koja se drže do dospijeca</i>						
Dužničke vrijednosnice	61.724	-	-	-	-	<b>61.724</b>
<i>Financijska imovina raspoloživa za prodaju</i>						
Dužničke vrijednosnice	5.270	195.362	147.408	802.423	2.181.098	<b>3.331.561</b>
Vlasničke vrijednosnice	-	-	121.439	-	-	<b>121.439</b>
Investicijski fondovi	-	228.796	-	-	-	<b>228.796</b>
<i>Financijska imovina po fer vrijednosti kroz račun dobiti i gubitka</i>						
Dužničke vrijednosnice	-	-	-	-	-	-
Strane korporativne obveznice vezane uz indeks-linked proizvode	-	-	-	-	-	-
Dionice vezane uz plaćanja temeljena na vlasničkim instrumentima	-	-	-	-	9.410	<b>9.410</b>
Investicijski fondovi	-	761.564	-	-	-	<b>761.564</b>
<i>Zajmovi i potraživanja</i>						
Depoziti kod banaka	5.500	-	-	-	-	<b>5.500</b>
Zajmovi klijentima	5.270	3.033	1.967	2.718	15.550	<b>28.538</b>
Udio reosiguranja u tehničkim pričuvama za ugovore o osiguranju	61.950	58.560	32.774	37.454	7.577	<b>198.315</b>
Potraživanja iz ugovora o osiguranju i ostala imovina	169.073	7.464	19.551	-	-	<b>196.088</b>
Novac i novčani ekvivalenti	182.126	-	-	-	-	<b>182.126</b>
<b>Ukupna financijska imovina</b>	<b>493.164</b>	<b>1.254.779</b>	<b>325.466</b>	<b>864.403</b>	<b>2.409.188</b>	<b>5.329.001</b>
<b>Financijske obveze</b>						
<i>Obveze po ugovorima o osiguranju, ostale obveze i odgođeni prihodi</i>						
Obveze za najam	5.950	5.886	11.376	29.875	-	<b>53.087</b>
Obveze iz osiguranja	790.114	790.114	235.832	707.495	1.746.151	<b>4.269.704</b>
<b>Financijske obveze</b>	<b>981.865</b>	<b>903.492</b>	<b>247.208</b>	<b>737.370</b>	<b>1.746.151</b>	<b>4.587.214</b>
<b>Ročna neusklađenost financijske imovine i financijskih obveza</b>						
	<b>(488.701)</b>	<b>351.287</b>	<b>78.258</b>	<b>127.033</b>	<b>663.037</b>	<b>741.787</b>

## 1.39. Analiza promjene kamatnih stopa

Tablice u nastavku prikazuju financijsku imovinu i obveze iz djelokruga MRS-a 39 za Grupu i Društvo analizirane prema razdobljima promjena kamatnih stopa koje se određuju na osnovi preostalog ugovornog dospijeća i ugovornog razdoblja promjene kamatnih stopa, ovisno o tome koje je kraće.

Tablice u nastavku prikazuju procjenu rukovodstva o izloženosti riziku promjene kamatnih stopa za Grupu i Društvo na dan 31. prosinca 2022. godine i 31. prosinca 2021. godine te nisu nužno indikativne za poziciju u drugom razdoblju, ali uzevši u obzir pretpostavke o kamatnim stopama na kojima se zasniva izračun matematičke pričuve (bilješka 1.21 (f)), pokazuju izvjesnu osjetljivost dobiti Grupe i Društva na kretanja kamatnih stopa. Na dobit će također utjecati i valutna struktura imovine, obveza te kapitala i rezervi. Grupa i Društvo imaju značajan udio kamatonosne imovine i obveza u stranim valutama.

### Grupa – 2022.

	Efektiv na kama tna stopa %							Ukupno 000 kn	Fiksna kamatna stopa 000 kn
		Do 6 mjeseci 000 kn	6-12 mjeseci 000 kn	1-2 godine 000 kn	2-5 godina 000 kn	Više od 5 godina 000 kn	Ostalo* 000 kn		
<b>Financijska imovina</b>									
<i>Ulaganja koja se drže do dospijeća</i>									
Dužničke vrijednosnice	4,34	14.996	-	-	25.998	496.284	-	<b>537.277</b>	537.277
<i>Financijska imovina raspoloživa za prodaju</i>									
Dužničke vrijednosnice	3,36	319.968	142.373	3.413	496.967	1.656.623	-	<b>2.619.344</b>	2.619.344
Vlasničke vrijednosnice		15.810	-	-	-	-	-	<b>15.810</b>	-
Investicijski fondovi		106.176	-	-	-	-	-	<b>106.176</b>	-
<i>Financijska imovina po fer vrijednosti kroz račun dobiti i gubitka</i>									
Dužničke vrijednosnice		8.599	34.523	7.586	32.613	22.085	-	<b>105.406</b>	105.406
Vlasničke vrijednosnice		-	-	-	-	-	61.209	<b>61.209</b>	-
Strane korporativne obveznice vezane uz indeks-linked proizvode		-	-	-	-	-	8.098	<b>8.098</b>	-
Dionice vezane uz plaćanja temeljena na vlasničkim instrumentima		2.378	-	2.092	3.560	-	-	<b>8.030</b>	-
Investicijski fondovi		0	807.591	-	-	-	2.782	<b>810.373</b>	-
<i>Zajmovi i potraživanja</i>									
Depoziti kod banaka	0,02	5.500	-	-	-	-	-	<b>5.500</b>	5.500
Zajmovi klijentima	3,41	5.559	2.735	1.403	2.489	160	-	<b>12.346</b>	12.346
Udio reosiguranja u tehničkim pričuvama za ugovore o osiguranju		38.303	41.696	35.069	48.974	8.088	-	<b>172.130</b>	-
Potraživanja iz ugovora o osiguranju i ostala imovina		-	-	-	-	-	216.898	<b>216.898</b>	-
Novac i novčani ekvivalenti		285.173	-	-	-	-	-	<b>285.173</b>	285.173
<b>Ukupna financijska imovina</b>		<b>802.462</b>	<b>1.028.918</b>	<b>49.563</b>	<b>610.601</b>	<b>2.183.240</b>	<b>288.987</b>	<b>4.963.770</b>	<b>3.565.046</b>
<b>Financijske obveze</b>									
Obveze prema dobavljačima		211.569	-	12.896	7.210	-	54.181	<b>285.856</b>	285.856
Ostale obveze		6.046	5.781	11.360	19.495	-	-	<b>42.682</b>	42.682
Obveze za najam									
		<b>217.615</b>	<b>5.781</b>	<b>24.256</b>	<b>26.705</b>	<b>-</b>	<b>54.181</b>	<b>328.538</b>	<b>325.538</b>
<b>Ukupne financijske obveze</b>		<b>584.847</b>	<b>1.023.137</b>	<b>25.307</b>	<b>583.896</b>	<b>2.183.240</b>	<b>234.806</b>	<b>4.635.232</b>	<b>3.236.508</b>
<b>Kamatna neusklađenost financijske imovine i financijskih obveza</b>									

\*Odnosi se na beskamatnu imovinu i obveze po investicijskim fondovima.

**1.39 Analiza promjene kamatnih stopa (nastavak)****Grupa – 2021.**

	Efektivna kamatna stopa %	Do 6 mjeseci 000 kn	6-12 mjeseci 000 kn	1-2 godine 000 kn	2-5 godina 000 kn	Više od 5 godina 000 kn	Ostalo*	Ukupno 000 kn	Fiksna
									kamatna stopa 000 kn
<b>Financijska imovina</b>									
<i>Ulaganja koja se drže do dospjeća</i>									
Dužničke vrijednosnice	5.99	66.776	-	31.014	10.169	10.419	-	<b>118.378</b>	<b>118.378</b>
<i>Financijska imovina raspoloživa za prodaju</i>									
Dužničke vrijednosnice	3.33	5.270	195.362	147.408	802.423	2.181.098	-	<b>3.331.561</b>	3.331.561
Vlasničke vrijednosnice	-	-	-	121.439	-	-	-	<b>121.439</b>	-
Investicijski fondovi	-	-	228.796	-	-	-	-	<b>228.796</b>	-
<i>Financijska imovina po fer vrijednosti kroz račun dobiti i gubitka</i>									
Dužničke vrijednosnice	-	-	-	-	20.158	54.033	0	<b>74.191</b>	74.191
Vlasničke vrijednosnice	-	-	-	-	-	-	87.689	<b>87.689</b>	-
Strane korporativne obveznice vezane uz indeks-linked proizvode	n/a	-	-	-	-	-	9.410	<b>9.410</b>	-
Dionice vezane uz plaćanja temeljena na vlasničkim instrumentima	n/a	2.251	-	2.327	3.808	-	-	<b>8.386</b>	-
Investicijski fondovi	-	-	761.564	-	-	-	9.674	<b>771.238</b>	-
<i>Zajmovi i potraživanja</i>									
Depoziti kod banaka	0.60	5.500	-	-	-	-	-	<b>5.500</b>	5.500
Zajmovi klijentima	4.46	5.270	3.033	1.967	2.718	13.147	-	<b>26.136</b>	26.147
Udio reosiguranja u tehničkim pričuvama za ugovore o osiguranju	-	61.950	58.560	32.774	37.454	7.577	-	<b>198.315</b>	-
Potraživanja iz ugovora o osiguranju i ostala imovina	-	-	-	-	-	-	159.304	<b>159.304</b>	-
Novac i novčani ekvivalenti	-	234.581	-	-	-	-	-	<b>234.581</b>	234.581
<b>Ukupna financijska imovina</b>		<b>381.598</b>	<b>1.247.315</b>	<b>336.929</b>	<b>876.730</b>	<b>2.266.274</b>	<b>305.410</b>	<b>5.414.257</b>	<b>3.790.347</b>
<b>Financijske obveze</b>									
Obveze prema dobavljačima	-	-	-	-	-	-	105.119	<b>105.119</b>	-
Ostale obveze	-	-	-	-	-	-	159.304	<b>159.304</b>	-
Obveze za najam	-	5.950	5.886	11.376	29.875	-	-	<b>53.087</b>	53.087
<b>Ukupne financijske obveze</b>		<b>5.950</b>	<b>5.886</b>	<b>11.376</b>	<b>29.875</b>	<b>-</b>	<b>264.423</b>	<b>317.510</b>	<b>53.087</b>
<b>Kamatna neusklađenost financijske imovine i financijskih obveza</b>		<b>375.648</b>	<b>1.241.429</b>	<b>325.553</b>	<b>846.855</b>	<b>2.266.274</b>	<b>40.987</b>	<b>5.096.747</b>	<b>3.737.260</b>

\* Odnosi se na beskamatnu imovinu i obveze po investicijskim fondovima.



## 1.39 Analiza promjene kamatnih stopa (nastavak)

Društvo – 2022.

	Efektivna kamatna stopa %	Do 6 mjeseci 000 kn	6-12 mjeseci 000 kn	1-2 godine 000 kn	2-5 godina 000 kn	Više od 5 godina 000 kn	Beskamatno 000 kn	Ukupno 000 kn	Fiksna kamatna stopa 000 kn
<b>Financijska imovina</b>									
<i>Ulaganja u podružnice</i>									
Po trošku		-	-	-	-	-	5.688	<b>5.688</b>	
Po fer vrijednosti kroz račun dobiti i gubitka		-	-	-	-	-	233.126	<b>233.126</b>	
Raspoloživo za prodaju <i>Ulaganja koja se drže do dospijeca</i>		-	-	-	-	-	11.865	<b>11.865</b>	
Dužničke vrijednosnice <i>Financijska imovina raspoloživa za prodaju</i>	4,34	14.996	-	-	15.955	449.596	-	<b>480.546</b>	480.546
Dužničke vrijednosnice	3,36	319.968	142.373	3.413	496.967	1.656.623	-	<b>2.619.344</b>	
Vlasničke vrijednosnice		15.810	-	-	-	-	-	<b>15.810</b>	
Investicijski fondovi <i>Financijska imovina po fer vrijednosti kroz račun dobiti i gubitka</i>		106.176	-	-	-	-	-	<b>106.176</b>	
Dužničke vrijednosnice Strane korporativne obveznice vezane uz indeks-linked proizvode		-	-	-	-	-	8.098	<b>8.098</b>	
Dionice vezane uz plaćanja temeljena na vlasničkim instrumentima		2.378	-	2.092	3.560	-	-	<b>8.030</b>	
Investicijski fondovi		-	805.691	-	-	-	-	<b>805.691</b>	
<i>Zajmovi i potraživanja</i>									
Depoziti kod banaka	0,02	5.500	-	-	-	-	-	<b>5.500</b>	5.500
Zajmovi klijentima	3,41	5.559	2.737	1.403	2.489	2.428	-	<b>14.616</b>	14.616
Udio reosiguranja u tehničkim pričuvama za ugovore o osiguranju		38.303	41.696	35.069	48.974	8.088	-	<b>172.130</b>	
Potraživanja iz ugovora o osiguranju i ostala imovina		-	-	-	-	-	215.326	<b>215.326</b>	
Novac i novčani ekvivalenti		208.226	-	-	-	-	-	<b>208.226</b>	
<b>Ukupna financijska imovina</b>		<b>716.916</b>	<b>992.497</b>	<b>41.977</b>	<b>567.945</b>	<b>2.116.735</b>	<b>474.103</b>	<b>4.910.172</b>	<b>500.662</b>
<b>Financijske obveze</b>									
Obveze prema dobavljačima							229.056	<b>229.056</b>	
Ostale obveze									
Obveze za najam		6.046	5.781	11.360	19.495	-	-	<b>42.682</b>	42.682
<b>Ukupne financijske obveze</b>		<b>6.046</b>	<b>5.781</b>	<b>11.360</b>	<b>19.495</b>		<b>229.056</b>	<b>271.738</b>	<b>42.682</b>
<b>Kamatna neusklađenost financijske imovine i financijskih obveza</b>		<b>710.870</b>	<b>986.716</b>	<b>30.617</b>	<b>548.450</b>	<b>2.116.735</b>	<b>245.047</b>	<b>4.638.434</b>	<b>457.980</b>

## 1.39 Analiza promjene kamatnih stopa (nastavak)

Društvo – 2021.

	Efektivna kamatna stopa %	Do 6	6-12	1-2	2-5	Više od 5	Beskamatno	Ukupno	Fiksna kamatna stopa
		mjeseci	mjeseci	godine	godina	godina			
		000 kn	000 kn	000 kn	000 kn	000 kn	000 kn	000 kn	000 kn
<b>Financijska imovina</b>									
<i>Ulaganja u podružnice</i>									
Po trošku		-	-	-	-	-	5.688	5.688	
Po fer vrijednosti kroz račun dobiti i gubitka		-	-	-	-	-	177.279	177.279	
Raspoloživo za prodaju		-	-	-	-	-	12.586	12.586	
<i>Ulaganja koja se drže do dospijeca</i>									
Dužničke vrijednosnice <i>Financijska imovina raspoloživa za prodaju</i>	3,80	61.724	-	-	-	-	-	61.724	61.724
Dužničke vrijednosnice	3,10	5.270	195.362	147.408	802.423	2.181.098	-	3.331.561	
Vlasničke vrijednosnice		-	-	121.439	-	-	-	121.439	
Investicijski fondovi <i>Financijska imovina po fer vrijednosti kroz račun dobiti i gubitka</i>		-	228.796	-	-	-	-	228.796	
Dužničke vrijednosnice		-	-	-	-	-	-	-	
Strane korporativne obveznice vezane uz indeks-linked proizvode		-	-	-	-	-	9.410	<b>9.410</b>	
Dionice vezane uz plaćanja temeljena na vlasničkim instrumentima		2.251	-	2.327	3.808	-	-	8.386	
Investicijski fondovi		-	761.564	-	-	-	-	761.564	
<i>Zajmovi i potraživanja</i>									
Depoziti kod banaka	0,01	5.500	-	-	-	-	-	5.500	5.500
Zajmovi klijentima	4,21	5.270	3.033	1.967	2.718	15.550	-	28.538	28.538
Udio reosiguranja u tehničkim pričuvama za ugovore o osiguranju		<b>61.950</b>	<b>58.556</b>	<b>32.774</b>	<b>37.454</b>	<b>7.576</b>		<b>198.315</b>	
Potraživanja iz ugovora o osiguranju i ostala imovina		-	-	-	-	-	<b>196.088</b>	<b>196.088</b>	
Novac i novčani ekvivalenti		<b>182.126</b>	-	-	-	-	-	<b>182.126</b>	
<b>Ukupna financijska imovina</b>		<b>262.141</b>	<b>1.188.755</b>	<b>273.141</b>	<b>808.949</b>	<b>2.196.648</b>	<b>204.965</b>	<b>5.329.001</b>	<b>95.763</b>
<b>Financijske obveze</b>									
Obveze prema dobavljačima		-	-	-	-	-	105.119	105.119	-
Ostale obveze		-	-	-	-	-	159.304	159.304	-
Obveze za najam		5.950	5.886	11.376	29.875	-	-	53.087	53.087
<b>Ukupne financijske obveze</b>		<b>5.950</b>	<b>5.886</b>	<b>11.376</b>	<b>29.875</b>	<b>-</b>	<b>264.423</b>	<b>317.510</b>	<b>53.087</b>
<b>Kamatna neusklađenost financijske imovine i financijskih obveza</b>		<b>256.191</b>	<b>1.182.869</b>	<b>261.765</b>	<b>779.074</b>	<b>2.196.648</b>	<b>(59.458)</b>	<b>5.011.491</b>	<b>42.676</b>

## 1.40 Analiza valutne pozicije

Valutna struktura financijske imovine i obveza unutar opsega MRS-39 za Grupu i Društvo na datum 31. prosinca 2022. godine i 31. prosinca 2021. godine prikazana je u nastavku.

### Grupa – 2022.

	EURO 000 kn	EURO valutna klauzula 000 kn	EURO i EURO valutna klauzula 000 kn	Ostale strane valute 000 kn	Kune 000 kn	Ukupno 000 kn
<b>Financijska imovina</b>						
<i>Ulaganja koja se drže do dospjeća</i>						
Dužničke vrijednosnice	389.464	94.833	484.297	-	52.980	537.277
<i>Financijska imovina raspoloživa za prodaju</i>						
Dužničke vrijednosnice	1.596.435	297.994	1.894.290	-	724.915	2.619.205
Vlasničke vrijednosnice	-	-	-	-	15.810	15.810
Investicijski fondovi	106.176	-	106.176	-	-	106.176
<i>Financijska imovina po fer vrijednosti kroz račun dobiti i gubitka</i>						
Dužničke vrijednosnice	97.357	-	97.357	-	8.049	105.406
Vlasničke vrijednosnice	11.765	-	11.765	-	49.444	61.209
Strane korporativne obveznice vezane uz indeks-linked proizvode	8.098	-	8.098	-	-	8.098
Dionice vezane uz plaćanja temeljena na vlasničkim instrumentima	8.030	-	8.030	-	-	8.030
Investicijski fondovi	597.447	-	597.447	186.871	26.055	810.373
<i>Zajmovi i potraživanja</i>						
Depoziti kod banaka	-	-	-	-	5.500	5.500
Zajmovi klijentima	9.427	-	9.427	-	2.919	12.346
Udio reosiguranja u tehničkim pričuvama za ugovore o osiguranju	27.486	2.904	30.390	374	141.366	172.130
Potraživanja iz ugovora o osiguranju i ostala imovina	71.272	-	71.272	-	145.626	216.898
Novac i novčani ekvivalenti	285.173	-	285.173	-	-	285.173
<b>Ukupna financijska imovina</b>	<b>3.208.130</b>	<b>395.731</b>	<b>3.603.722</b>	<b>187.245</b>	<b>1.172.664</b>	<b>4.963.631</b>
<b>Obveze iz osiguranja</b>						
<b>Financijske obveze</b>						
Obveze po investicijskim fondovima						
Obveze prema dobavljačima	46.487		46.487		239.369	285.856
Ostale obveze						
Obveze za najam	42.565	-	42.565	-	117	42.682
<b>Ukupne financijske</b>	<b>89.052</b>		<b>89.052</b>		<b>239.486</b>	<b>328.538</b>
<b>Neusklađenost valutne strukture financijske imovine i financijskih obveza</b>	<b>3.119.078</b>	<b>395.731</b>	<b>3.514.670</b>	<b>187.245</b>	<b>933.178</b>	<b>4.635.093</b>

**1.40 Analiza valutne pozicije (nastavak)****Grupa – 2021.**

	<b>EURO</b>	<b>EURO</b>	<b>EURO i EURO</b>	<b>Ostale</b>	<b>Kune</b>	<b>Ukupno</b>
	<b>000 kn</b>	<b>valutna</b>	<b>valutna</b>	<b>strane</b>	<b>000 kn</b>	<b>000 kn</b>
		<b>klauzul</b>	<b>klauzula</b>	<b>valute</b>		
		<b>a</b>				
		<b>000 kn</b>	<b>000 kn</b>	<b>000 kn</b>		<b>000 kn</b>
<b>Financijska imovina</b>						
<i>Ulaganja koja se drže do dospijeca</i>						
Dužničke vrijednosnice	-	61.724	61.724	-	56.654	<b>118.378</b>
<i>Financijska imovina raspoloživa za prodaju</i>						
Dužničke vrijednosnice	1.388.934	530.170	1.919.104	-	1.412.457	<b>3.331.561</b>
Vlasničke vrijednosnice	18.983	-	18.983	-	102.455	<b>121.439</b>
Investicijski fondovi	228.796	-	228.796	-	-	<b>228.796</b>
<i>Financijska imovina po fer vrijednosti kroz račun dobiti i gubitka</i>						
Dužničke vrijednosnice	64.089	-	64.089	-	10.102	<b>74.191</b>
Vlasničke vrijednosnice	18.998	-	18.998	3.781	64.910	<b>87.689</b>
Strane korporativne obveznice vezane uz indeks-linked proizvode	9.410	-	9.410	-	-	<b>9.410</b>
Dionice vezane uz plaćanja temeljena na vlasničkim instrumentima	8.386	-	8.386	-	-	<b>8.386</b>
Investicijski fondovi	771.238	-	771.238	-	-	<b>771.238</b>
<i>Zajmovi i potraživanja</i>						
Depoziti kod banaka						
Zajmovi klijentima	10.273	-	10.273	-	15.863	<b>26.135</b>
Udio reosiguranja u tehničkim pričuvama za ugovore o osiguranju	39.158	1.579	40.738	81	157.496	<b>198.315</b>
Potraživanja iz ugovora o osiguranju i ostala imovina	66.188	10.877	77.064	1.604	119.971	<b>198.739</b>
Novac i novčani ekvivalenti	78.880	-	78.880	86.353	148.228	<b>234.581</b>
<b>Ukupna financijska imovina</b>	<b>2.703.333</b>	<b>604.350</b>	<b>3.307.683</b>	<b>91.918</b>	<b>2.093.636</b>	<b>5.414.257</b>
<b>Obveze iz osiguranja</b>						
<b>Financijske obveze</b>						
Obveze po investicijskim fondovima						
Obveze prema dobavljačima	33.946	-	33.946	-	71.173	<b>105.119</b>
Ostale obveze	4.435	-	4.435	96.047	88.822	<b>159.304</b>
Obveze za najam	52.970	-	52.970	-	117	<b>53.087</b>
<b>Ukupne financijske</b>	<b>91.351</b>	<b>-</b>	<b>91.351</b>	<b>96.047</b>	<b>160.112</b>	<b>317.510</b>
<b>Neuskladenost valutne strukture financijske imovine i financijskih obveza</b>	<b>2.611.982</b>	<b>604.350</b>	<b>3.216.332</b>	<b>25.871</b>	<b>1.933.524</b>	<b>5.096.747</b>

**1.40 Analiza valutne pozicije (nastavak)****Društvo – 2022.**

	<b>EURO 000 kn</b>	<b>EURO valutna klauzula 000 kn</b>	<b>EURO i EURO valutna klauzula 000 kn</b>	<b>Ostale strane valute 000 kn</b>	<b>Kune 000 kn</b>	<b>Ukupno 000 kn</b>
<b>Financijska imovina</b>						
<i>Ulaganja u podružnice</i>						
Po trošku	-	-	-	-	5.688	<b>5.688</b>
Po fer vrijednosti kroz račun dobiti i gubitka	-	-	-	-	233.126	<b>233.126</b>
Raspoloživo za prodaju	11.865	-	11.865	-	-	<b>11.865</b>
<i>Ulaganja koja se drže do dospijeca</i>						
Dužničke vrijednosnice	385.713	94.833	480.546	-	-	<b>480.546</b>
<i>Financijska imovina raspoloživa za prodaju</i>						
Dužničke vrijednosnice	1.596.435	297.994	1.894.290	-	724.915	<b>2.619.205</b>
Vlasničke vrijednosnice	-	-	-	-	15.810	<b>15.810</b>
Investicijski fondovi	106.176	-	106.176	-	-	<b>106.176</b>
<i>Financijska imovina po fer vrijednosti kroz račun dobiti i gubitka</i>						
Dužničke vrijednosnice	-	-	-	-	-	-
Vlasničke vrijednosnice	-	-	-	-	-	-
Strane korporativne obveznice vezane uz indeks-linked proizvode	8.098	-	8.098	-	-	<b>8.098</b>
Dionice vezane uz plaćanja temeljena na vlasničkim instrumentima	8.030	-	8.030	-	-	<b>8.030</b>
Investicijski fondovi	592.765	-	592.765	186.871	26.055	<b>805.691</b>
<i>Zajmovi i potraživanja</i>						
Depoziti kod banaka	-	-	-	-	5.500	<b>5.500</b>
Zajmovi klijentima	11.697	-	11.697	-	2.919	<b>14.616</b>
Udio reosiguranja u tehničkim pričuvama za ugovore o osiguranju	27.486	2.904	30.390	374	141.366	<b>172.130</b>
Potraživanja iz ugovora o osiguranju i ostala imovina	70.430	-	70.430	-	144.896	<b>215.326</b>
Novac i novčani ekvivalenti	208.226	-	208.226	-	-	<b>208.226</b>
<b>Ukupna financijska imovina</b>	<b>3.026.921</b>	<b>395.731</b>	<b>3.352.083</b>	<b>187.2456</b>	<b>1.061.461</b>	<b>4.671.219</b>
<b>Financijske obveze</b>						
Obveze prema dobavljačima	46.042	-	46.042	-	183.014	<b>229.056</b>
Ostale obveze	-	-	-	-	-	-
Obveze za najam	42.565	-	42.565	-	117	<b>42.682</b>
<b>Ukupne financijske obveze</b>	<b>88.607</b>	<b>-</b>	<b>88.607</b>	<b>-</b>	<b>183.131</b>	<b>271.738</b>
<b>Neuskladenost valutne strukture financijske imovine i financijskih obveza</b>	<b>2.938.314</b>	<b>395.731</b>	<b>3.263.476</b>	<b>187.245</b>	<b>878.330</b>	<b>4.399.481</b>

**1.40 Analiza valutne pozicije (nastavak)****Društvo – 2021.**

	<b>EURO 000 kn</b>	<b>EURO valutna klauzula 000 kn</b>	<b>EURO i EURO valutna klauzula 000 kn</b>	<b>Ostale strane valute 000 kn</b>	<b>Kune 000 kn</b>	<b>Ukupno 000 kn</b>
<b>Financijska imovina</b>						
<i>Ulaganja u podružnice</i>						
Po trošku	-	-	-	-	5.688	<b>5.688</b>
Po fer vrijednosti kroz račun dobiti i gubitka	-	-	-	-	177.279	<b>177.279</b>
Raspoloživo za prodaju	12.586	-	12.586	-	-	<b>12.586</b>
<i>Ulaganja koja se drže do dospjeća</i>						
Dužničke vrijednosnice	-	61.724	61.724	-	-	<b>61.724</b>
<i>Financijska imovina raspoloživa za prodaju</i>						
Dužničke vrijednosnice	1.388.934	530.170	1.919.104	-	1.412.457	<b>3.331.561</b>
Vlasničke vrijednosnice	18.983	-	18.983	-	102.455	<b>121.439</b>
Investicijski fondovi	228.796	-	228.796	-	-	<b>228.796</b>
<i>Financijska imovina po fer vrijednosti kroz račun dobiti i gubitka</i>						
Dužničke vrijednosnice	-	-	-	-	-	-
Vlasničke vrijednosnice	-	-	-	-	-	-
Strane korporativne obveznice vezane uz indeks-linked proizvode	9.410	-	9.410	-	-	<b>9.410</b>
Dionice vezane uz plaćanja temeljena na vlasničkim instrumentima	8.386	-	8.386	-	-	<b>8.386</b>
Investicijski fondovi	621.140	-	621.140	97.856	42.568	<b>761.564</b>
<i>Zajmovi i potraživanja</i>						
Depoziti kod banaka	-	-	-	-	5.500	<b>5.500</b>
Zajmovi klijentima	12.676	-	12.676	-	15.863	<b>28.538</b>
Udio reosiguranja u tehničkim pričuvama za ugovore o osiguranju	39.158	1.579	40.738	81	157.496	<b>198.315</b>
Potraživanja iz ugovora o osiguranju i ostala imovina	65.474	10.759	76.233	1.685	118.168	<b>196.088</b>
Novac i novčani ekvivalenti	<b>27.502</b>	-	<b>27.502</b>	<b>86.353</b>	<b>36.553</b>	<b>182.126</b>
<b>Ukupna financijska imovina</b>	<b>2.433.045</b>	<b>604.232</b>	<b>3.037.278</b>	<b>185.975</b>	<b>2.074.536</b>	<b>5.329.001</b>
<b>Financijske obveze</b>						
Obveze prema dobavljačima	33.946	-	33.946	-	71.173	<b>105.119</b>
Ostale obveze	4.435	-	4.435	96.047	88.822	<b>159.304</b>
Obveze za najam	52.970	-	52.970	-	117	<b>53.087</b>
<b>Ukupne financijske obveze</b>	<b>91.351</b>	-	<b>91.351</b>	<b>96.047</b>	<b>160.112</b>	<b>317.510</b>
<b>Neuskladenost valutne strukture financijske imovine i financijskih obveza</b>	<b>2.341.694</b>	<b>604.232</b>	<b>2.945.927</b>	<b>89.928</b>	<b>1.914.424</b>	<b>5.011.491</b>

## **1.41 Događaji nakon datuma bilance**

Na dan 1. siječnja 2023. godine, euro postaje službena novčana jedinica i zakonsko sredstvo plaćanja u Republici Hrvatskoj. Fiksni tečaj konverzije određen je na 7,53450 kuna za jedan euro.

Uvođenje eura kao službene valute u Republici Hrvatskoj predstavlja promjenu funkcionalne valute koja će se obračunavati prospektivno te ne predstavlja događaj nakon datuma bilance koji nalaže usklađivanje iznosa u ovim financijskim izvještajima.

Obrasci propisani od strane Hrvatske agencije za nadzor financijskih usluga  
**Izvještaj o financijskom položaju (bilanca) 31.12.2021.**

**AKTIVA***in HRK*

Broj pozicije	Elementi zbroja	Oznaka pozicije	Opis pozicije	Prethodni period			Tekući period		
				Život	Neživot	Ukupno	Život	Neživot	Ukupno
<b>001</b>	002+003	<b>I</b>	<b>NEMATERIJALNA IMOVINA</b>	<b>102.962.323</b>	<b>45.015.940</b>	<b>147.978.263</b>	<b>94.258.469</b>	<b>45.638.132</b>	<b>139.896.601</b>
002		1	Goodwill						
003		2	Ostala nematerijalna imovina	102.962.323	45.015.940	<b>147.978.263</b>	94.258.469	45.638.132	<b>139.896.601</b>
<b>004</b>	005+006+007	<b>II</b>	<b>MATERIJALNA IMOVINA</b>		<b>80.746.927</b>	<b>80.746.927</b>		<b>69.290.732</b>	<b>69.290.732</b>
005		1	Zemljišta i građevinski objekti koji služe društvu za provođenje djelatnosti		27.221.970	<b>27.221.970</b>		26.434.083	<b>26.434.083</b>
006		2	Oprema		1.988.839	<b>1.988.839</b>		1.735.748	<b>1.735.748</b>
007		3	Ostala materijalna imovina i zalihe		51.536.118	<b>51.536.118</b>		41.120.901	<b>41.120.901</b>
<b>008</b>	009+010+014+033	<b>III</b>	<b>ULAGANJA</b>	<b>2.948.826.214</b>	<b>1.018.773.340</b>	<b>3.967.599.554</b>	<b>2.470.239.089</b>	<b>1.020.329.113</b>	<b>3.490.568.203</b>
<b>009</b>		<b>A</b>	<b>Ulaganja u zemljišta i građevinske objekte koji ne služe društvu za provođenje djelatnosti</b>		<b>23.253.547</b>	<b>23.253.547</b>		<b>21.994.881</b>	<b>21.994.881</b>
<b>010</b>	011+012+013	<b>B</b>	<b>Ulaganja u podružnice, pridružena društva i sudjelovanje u zajedničkim ulaganjima</b>		<b>5.688.100</b>	<b>5.688.100</b>		<b>5.688.100</b>	<b>5.688.100</b>
011		1	Dionice i udjeli u podružnicama		5.688.100	<b>5.688.100</b>		5.688.100	<b>5.688.100</b>
012		2	Dionice i udjeli u pridruženim društvima						
013		3	Sudjelovanje u zajedničkim ulaganjima						
<b>014</b>	015+018+023+029	<b>C</b>	<b>Financijska imovina</b>	<b>2.948.826.214</b>	<b>989.831.693</b>	<b>3.938.657.908</b>	<b>2.470.239.089</b>	<b>992.646.132</b>	<b>3.462.885.222</b>
<b>015</b>	016+017	<b>1</b>	<b>Financijska imovina koja se drži do dospjeća</b>	<b>61.724.098</b>		<b>61.724.098</b>	<b>316.103.011</b>	<b>164.443.218</b>	<b>480.546.230</b>
016		1.1	<i>Dužnički financijski instrumenti</i>	61.724.098		<b>61.724.098</b>	316.103.011	164.443.218	<b>480.546.230</b>
017		1.2	<i>Ostalo</i>						



# Obrasci propisani od strane Hrvatske agencije za nadzor financijskih usluga (nastavak)

## Izveštaj o financijskom položaju (bilanca) 31.12.2022. (nastavak)

## AKTIVA

in HRK

Broj pozicije	Elementi zbroja	Oznaka pozicije	Opis pozicije	Prethodni period			Tekući period		
				Život	Neživot	Ukupno	Život	Neživot	Ukupno
<b>018</b>	019+020+021+022	<b>2</b>	<b>Financijska imovina raspoloživa za prodaju</b>	<b>2.837.457.958</b>	<b>856.924.106</b>	<b>3.694.382.064</b>	<b>1.988.515.865</b>	<b>764.679.011</b>	<b>2.753.194.876</b>
019		2.1	<i>Vlasnički financijski instrumenti</i>	90.702.323	30.736.236	<b>121.438.559</b>	15.171.660	638.290	<b>15.809.950</b>
020		2.2	<i>Dužnički financijski instrumenti</i>	2.541.424.717	790.136.227	<b>3.331.560.943</b>	1.871.480.735	747.863.645	<b>2.619.344.380</b>
021		2.3	<i>Udjeli u investicijskim fondovima</i>	205.330.918	36.051.643	<b>241.382.561</b>	101.863.469	16.177.076	<b>118.040.545</b>
022		2.4	<i>Ostalo</i>						
<b>023</b>	024+025+026+027+028	<b>3</b>	<b>Financijska imovina po fer vrijednosti kroz račun dobiti i gubitka</b>	<b>26.409.143</b>	<b>122.103.758</b>	<b>148.512.902</b>	<b>153.320.086</b>	<b>53.069.359</b>	<b>206.389.445</b>
024		3.1	<i>Vlasnički financijski instrumenti</i>						
025		3.2	<i>Dužnički financijski instrumenti</i>						
026		3.3	<i>Izvedeni financijski instrumenti</i>	9.410.005	8.385.598	<b>17.795.604</b>	8.097.811	8.029.954	<b>16.127.765</b>
027		3.4	<i>Udjeli u investicijskim fondovima</i>	16.999.138	113.718.160	<b>130.717.298</b>	145.222.275	45.039.405	<b>190.261.680</b>
028		3.5	<i>Ostalo</i>						
<b>029</b>	030+031+032	<b>4</b>	<b>Zajmovi i potraživanja</b>	<b>23.235.015</b>	<b>10.803.829</b>	<b>34.038.845</b>	<b>12.300.128</b>	<b>10.454.544</b>	<b>22.754.672</b>
030		4.1	<i>Depoziti kod kreditnih institucija</i>		5.500.445	<b>5.500.445</b>	2.638.303	5.500.445	<b>8.138.748</b>
031		4.2	<i>Zajmovi</i>	23.235.015	5.303.385	<b>28.538.400</b>	9.661.824	4.954.100	<b>14.615.924</b>
032		4.3	<i>Ostalo</i>						
<b>033</b>		<b>D</b>	<b>Depoziti kod cedenta</b>						
<b>034</b>		<b>IV</b>	<b>ULAGANJA ZA RAČUN I RIZIK VLASNIKA POLICA ŽIVOTNOG OSIGURANJA</b>	<b>808.126.290</b>		<b>808.126.290</b>	<b>848.555.242</b>		<b>848.555.242</b>

# Obrasci propisani od strane Hrvatske agencije za nadzor financijskih usluga (nastavak)

## Izveštaj o financijskom položaju (bilanca) 31.12.2022. (nastavak)

AKTIVA

in HRK

Broj pozicije	Elementi zbroja	Oznaka pozicije	Opis pozicije	Prethodni period			Tekući period		
				Život	Neživot	Ukupno	Život	Neživot	Ukupno
<b>035</b>	036+037+038+039+040+041+042	<b>V</b>	<b>UDIO REOSIGURANJA U TEHNIČKIM PRIČUVAMA</b>	<b>986.993</b>	<b>197.328.214</b>	<b>198.315.208</b>	<b>593.601</b>	<b>171.536.621</b>	<b>172.130.223</b>
036		1	Pričuve za prijenosne premije, udio reosiguranja	112.792	97.399.624	<b>97.512.416</b>	35.277	106.138.625	<b>106.173.903</b>
037		2	Matematičke pričuve, udio reosiguranja	374.502		<b>374.502</b>	113.624		<b>113.624</b>
038		3	Pričuve šteta, udio reosiguranja	499.700	99.928.590	<b>100.428.290</b>	444.700	65.397.996	<b>65.842.696</b>
039		4	Pričuve za bonuse i popuste, udio reosiguranja						
040		5	Pričuve za kolebanje šteta, udio reosiguranja						
041		6	Druge tehničke pričuve, udio reosiguranja						
042		7	Posebne pričuve za životna osiguranja kod kojih ugovaratelj osiguranja snosi rizik ulaganja, udio reosiguranja						
<b>043</b>	044+045	<b>VI</b>	<b>ODGOĐENA I TEKUĆA POREZNA IMOVINA</b>				<b>65.691.475</b>	<b>23.388.433</b>	<b>89.079.908</b>
044		1	Odgodena porezna imovina				65.691.475	23.388.433	<b>89.079.908</b>
045		2	Tekuća porezna imovina						
<b>046</b>	047+050+051	<b>VII</b>	<b>POTRAŽIVANJA</b>	<b>3.141.744</b>	<b>188.962.894</b>	<b>192.104.637</b>	<b>2.639.197</b>	<b>269.600.917</b>	<b>272.240.114</b>
<b>047</b>	048+049	<b>1</b>	<b>Potraživanja iz poslova osiguranja</b>		<b>123.398.156</b>	<b>123.398.156</b>		<b>152.972.477</b>	<b>152.972.477</b>
048		1.1	Od ugovaratelja osiguranja		123.398.156	<b>123.398.156</b>		152.972.477	<b>152.972.477</b>
049		1.2	Od zastupnika odnosno posrednika u osiguranju						
<b>050</b>		<b>2</b>	<b>Potraživanja iz poslova reosiguranja</b>	<b>147.544</b>	<b>31.039.738</b>	<b>31.187.282</b>	<b>119.540</b>	<b>22.569.686</b>	<b>22.689.226</b>

# Obrasci propisani od strane Hrvatske agencije za nadzor financijskih usluga (nastavak)

## Izveštaj o financijskom položaju (bilanca) 31.12.2022. (nastavak)

## AKTIVA

in HRK

Broj pozicije	Elementi zbroja	Oznaka pozicije	Opis pozicije	Prethodni period			Tekući period		
				Život	Neživot	Ukupno	Život	Neživot	Ukupno
<b>051</b>	052+053+054	<b>3</b>	<b>Ostala potraživanja</b>	<b>2.994.200</b>	<b>34.524.999</b>	<b>37.519.199</b>	<b>2.519.657</b>	<b>94.058.753</b>	<b>96.578.410</b>
052		3.1	Potraživanja iz drugih poslova osiguranja	1.112.479	33.316.994	<b>34.429.473</b>	1.128.557	30.174.448	<b>31.303.004</b>
053		3.2	Potraživanja za prihode iz ulaganja				317	263.472	<b>263.788</b>
054		3.3	Ostala potraživanja	1.881.721	1.208.005	<b>3.089.726</b>	1.390.784	63.620.834	<b>65.011.618</b>
<b>055</b>	056+060+061	<b>VIII</b>	<b>OSTALA IMOVINA</b>	<b>133.882.433</b>	<b>48.243.310</b>	<b>182.125.743</b>	<b>135.541.858</b>	<b>70.046.036</b>	<b>205.587.893</b>
<b>056</b>	057+058+059	<b>1</b>	<b>Novac u banci i blagajni</b>	<b>133.882.433</b>	<b>48.243.310</b>	<b>182.125.743</b>	<b>135.541.858</b>	<b>70.046.036</b>	<b>205.587.893</b>
057		1.1	Sredstva na poslovnom računu	119.703.273	48.243.310	<b>167.946.583</b>	48.689.065	70.046.036	<b>118.735.101</b>
058		1.2	Sredstva na računu imovine za pokriće matematičke pričuve	14.179.160		<b>14.179.160</b>	86.852.793		<b>86.852.793</b>
059		1.3	Novčana sredstva u blagajni						
<b>060</b>		<b>2</b>	<b>Dugotrajna imovina namijenjena za prodaju i prestanak poslovanja</b>						
<b>061</b>		<b>3</b>	<b>Ostalo</b>						
<b>062</b>	063+064+065	<b>IX</b>	<b>PLAĆENI TROŠKOVI BUDUĆEG RAZDOBLJA I NEDOSPJELA NAPLATA PRIHODA</b>	<b>1.266.575</b>	<b>72.928.507</b>	<b>74.195.081</b>	<b>896.360</b>	<b>75.217.338</b>	<b>76.113.698</b>
063		1	Razgraničene kamate i najamnine						
064		2	Razgraničeni troškovi pribave	1.024.805	69.187.195	<b>70.212.000</b>	762.192	71.834.727	<b>72.596.919</b>
065		3	Ostali plaćeni troškovi budućeg razdoblja i nedospjela naplata prihoda	241.770	3.741.311	<b>3.983.081</b>	134.168	3.382.611	<b>3.516.779</b>
<b>066</b>	001+004+008+034+035+043+046+055+062	<b>X</b>	<b>UKUPNO AKTIVA</b>	<b>3.999.192.572</b>	<b>1.651.999.132</b>	<b>5.651.191.704</b>	<b>3.618.415.291</b>	<b>1.745.047.322</b>	<b>5.363.462.613</b>
<b>067</b>		<b>XI</b>	<b>IZVANBILANČNI ZAPISI</b>						

# Obrasci propisani od strane Hrvatske agencije za nadzor financijskih usluga (nastavak)

## Izveštaj o financijskom položaju (bilanca) 31.12.2022. (nastavak)

### KAPITAL I OBVEZE

in HRK

Broj pozicije	Elementi zbroja	Oznaka pozicije	Opis pozicije	Prethodni period			Tekući period		
				Život	Neživot	Ukupno	Život	Neživot	Ukupno
<b>068</b>	069+072+073+077+081+084	<b>XII</b>	<b>KAPITAL I REZERVE</b>	<b>493.567.873</b>	<b>524.001.820</b>	<b>1.017.569.692</b>	<b>113.535.241</b>	<b>511.900.167</b>	<b>625.435.408</b>
<b>069</b>	070+071	<b>1</b>	<b>Upisani kapital</b>	<b>30.000.000</b>	<b>71.722.400</b>	<b>101.722.400</b>	<b>30.000.000</b>	<b>71.722.400</b>	<b>101.722.400</b>
070		1.1	Uplaćeni kapital - redovne dionice	30.000.000	71.722.400	101.722.400	30.000.000	71.722.400	101.722.400
071		1.2	Uplaćeni kapital - povlaštene dionice						
<b>072</b>		<b>2</b>	<b>Premije na emitirane dionice (rezerve kapitala)</b>	<b>80.500.000</b>	<b>31.500.600</b>	<b>112.000.600</b>	<b>80.500.000</b>	<b>31.500.600</b>	<b>112.000.600</b>
<b>073</b>	074+075+076	<b>3</b>	<b>Revalorizacijske rezerve</b>	<b>240.724.107</b>	<b>47.548.406</b>	<b>288.272.514</b>	<b>(186.912.391)</b>	<b>(44.836.977)</b>	<b>(231.749.368)</b>
074		3.1	Zemljišta i građevinskih objekata						
075		3.2	Financijske imovine raspoložive za prodaju	240.724.107	47.548.406	288.272.514	(186.912.391)	(44.836.977)	(231.749.368)
076		3.3	Ostale revalorizacijske rezerve						
<b>077</b>	078+079+080	<b>4</b>	<b>Rezerve</b>	<b>2.397.219</b>	<b>22.655.124</b>	<b>25.052.343</b>	<b>2.397.219</b>	<b>22.655.124</b>	<b>25.052.343</b>
078		4.1	Zakonske rezerve	1.300.066	7.098.754	8.398.820	1.300.066	7.098.754	8.398.820
079		4.2	Statutarna rezerva	1.097.153	15.556.369	16.653.523	1.097.153	15.556.369	16.653.523
080		4.3	Ostale rezerve						
<b>081</b>	082+083	<b>5</b>	<b>Prenesena (zadržana) dobit ili gubitak</b>	<b>100.001.160</b>	<b>283.970.489</b>	<b>383.971.649</b>	<b>139.946.546</b>	<b>350.575.290</b>	<b>490.521.836</b>
082		5.1	Zadržana dobit	100.001.160	283.970.489	383.971.649	139.946.546	350.575.290	490.521.836
083		5.2	Preneseni gubitak (-)						
<b>084</b>	085+086	<b>6</b>	<b>Dobit ili gubitak tekućeg obračunskog razdoblja</b>	<b>39.945.387</b>	<b>66.604.800</b>	<b>106.550.187</b>	<b>47.603.866</b>	<b>80.283.731</b>	<b>127.887.597</b>
085		6.1	Dobit tekućeg obračunskog razdoblja	39.945.387	66.604.800	106.550.187	47.603.866	80.283.731	127.887.597
086		6.2	Gubitak tekućeg obračunskog razdoblja (-)						
<b>087</b>		<b>XIII</b>	<b>OBVEZE DRUGOG REDA (PODREĐENE OBVEZE)</b>						

# Obrasci propisani od strane Hrvatske agencije za nadzor financijskih usluga (nastavak)

## Izveštaj o financijskom položaju (bilanca) 31.12.2022. (nastavak)

## KAPITAL I OBVEZE

in HRK

Broj pozicije	Elementi zbroja	Oznaka pozicije	Opis pozicije	Prethodni period			Tekući period		
				Život	Neživot	Ukupno	Život	Neživot	Ukupno
<b>089</b>	090+091+092+093+094+095	<b>XV</b>	<b>TEHNIČKE PRIČUVE</b>	<b>2.500.272.893</b>	<b>961.304.072</b>	<b>3.461.576.965</b>	<b>2.479.053.734</b>	<b>1.049.797.331</b>	<b>3.528.851.065</b>
090		1	Pričuve za prijenosne premije. bruto iznos	8.448.555	452.728.521	<b>461.177.076</b>	7.742.066	514.051.065	<b>521.793.131</b>
091		2	Matematičke pričuve. bruto iznos	2.426.892.253		<b>2.426.892.253</b>	2.400.511.052		<b>2.400.511.052</b>
092		3	Pričuve šteta. bruto iznos	64.932.084	502.426.303	<b>567.358.387</b>	70.800.616	528.493.442	<b>599.294.058</b>
093		4	Pričuve za bonuse i popuste. bruto iznos		6.149.248	<b>6.149.248</b>		7.252.824	<b>7.252.824</b>
094		5	Pričuva za kolebanje šteta. bruto iznos						
095		6	Druge tehničke pričuve osiguranja. bruto iznos						
<b>096</b>		<b>XVI</b>	<b>POSEBNE PRIČUVE ZA OSIGURANJE IZ SKUPINE ŽIVOTNIH OSIGURANJA KOD KOJIH UGOVARATELJ OSIGURANJA PREUZIMA INVESTICIJSKI RIZIK. bruto iznos</b>	<b>808.126.290</b>		<b>808.126.290</b>	848.557.530		<b>848.557.530</b>
<b>097</b>	098+099	<b>XVII</b>	<b>OSTALE PRIČUVE</b>	<b>458.876</b>	<b>1.496.720</b>	<b>1.955.595</b>	<b>632.618</b>	<b>1.690.055</b>	<b>2.322.674</b>
098		1	Pričuve za mirovine i slične obveze	360.421	1.296.827	<b>1.657.248</b>	185.291	781.845	<b>967.136</b>
099		2	Ostale pričuve	98.455	199.893	<b>298.348</b>	447.328	908.210	<b>1.355.538</b>
<b>100</b>	101+102	<b>XVIII</b>	<b>ODGOĐENA I TEKUĆA POREZNA OBVEZA</b>	<b>54.152.985</b>	<b>(7.744.177)</b>	<b>46.408.808</b>	<b>28.040.831</b>	<b>408.176</b>	<b>28.449.007</b>
101		1	Odgođena porezna obveza	46.614.445	(1.778.866)	<b>44.835.580</b>			
102		2	Tekuća porezna obveza	7.538.540	(5.965.312)	<b>1.573.228</b>	28.040.831	408.176	<b>28.449.007</b>
<b>103</b>		<b>XIX</b>	<b>DEPOZITI ZADRŽANI IZ POSLA PREDANOG U REOSIGURANJE</b>						
<b>104</b>	105+106+107	<b>XX</b>	<b>FINANCIJSKE OBVEZE</b>		<b>53.086.137</b>	<b>53.086.137</b>	<b>14.999.028</b>	<b>42.682.719</b>	<b>57.681.748</b>
105		1	Obveze po zajmovima						
106		2	Obveze po izdanim financijskim instrumentima						
107		3	Ostale financijske obveze		53.086.137	<b>53.086.137</b>	14.999.028	42.682.719	<b>57.681.748</b>

# Obrasci propisani od strane Hrvatske agencije za nadzor financijskih usluga (nastavak)

## Izveštaj o financijskom položaju (bilanca) 31.12.2022. (nastavak)

## KAPITAL I OBVEZE

u HRK

Broj pozicije	Elementi zbroja	Oznaka pozicije	Opis pozicije	Prethodni period			Tekući period		
				Život	Neživot	Ukupno	Život	Neživot	Ukupno
<b>108</b>	109+110+111+112	<b>XXI</b>	<b>OSTALE OBVEZE</b>	<b>129.581.224</b>	<b>69.109.898</b>	<b>198.691.122</b>	<b>111.504.761</b>	<b>81.414.139</b>	<b>192.918.900</b>
109		1	Obveze proizašle iz poslova izravnog osiguranja	118.853.534	22.193.257	<b>141.046.791</b>	45.214.661	27.375.523	<b>72.590.183</b>
110		2	Obveze proizašle iz poslova suosiguranja i reosiguranja	341.856	28.168.641	<b>28.510.497</b>	197.691	35.542.205	<b>35.739.896</b>
111		3	Obveze za otuđenje i prekinuto poslovanje						
112		4	Ostale obveze	10.385.834	18.748.000	<b>29.133.834</b>	66.092.409	18.496.411	<b>84.588.820</b>
<b>113</b>	114+115	<b>XXII</b>	<b>ODGOĐENO PLAĆANJE TROŠKOVA I PRIHOD BUDUĆEG RAZDOBLJA</b>	<b>13.032.431</b>	<b>50.744.663</b>	<b>63.777.094</b>	<b>22.091.548</b>	<b>57.154.735</b>	<b>79.246.283</b>
114		1	Razgraničena provizija reosiguranja		4.435.267	<b>4.435.267</b>		5.130.080	<b>5.130.080</b>
115		2	Ostalo odgođeno plaćanje troškova i prihod budućeg razdoblja	13.032.431	46.309.397	<b>59.341.828</b>	22.091.548	52.024.654	<b>74.116.202</b>
<b>116</b>	068+087+088+089+096+097+100+103+104+108+113	<b>XXIII</b>	<b>UKUPNA PASIVA</b>	<b>3.999.192.572</b>	<b>1.651.999.132</b>	<b>5.651.191.704</b>	<b>3.618.415.291</b>	<b>1.745.047.322</b>	<b>5.363.462.613</b>
<b>117</b>		<b>XXIV</b>	<b>IZVANBILANČNI ZAPISI</b>				-	-	

# Obrasci propisani od strane Hrvatske agencije za nadzor financijskih usluga (nastavak)

Izveštaj o sveobuhvatnoj dobiti (račun dobiti i gubitka) 01.01.2022.- 31.12.2022.

Broj pozicije	Elementi zbroja	Oznaka pozicije	Opis pozicije	Prethodno obračunsko razdoblje			Tekuće obračunsko razdoblje		
				Život	Neživot	Ukupno	Život	Neživot	Ukupno
				in HRK					
<b>001</b>	002+003+004 +005+006	<b>I</b>	<b>Zarađene premije (prihodovane)</b>	<b>437.856.084</b>	<b>673.354.384</b>	<b>1.111.210.469</b>	<b>569.482.215</b>	<b>724.360.184</b>	<b>1.293.842.399</b>
002		1	Zaračunate bruto premije	437.385.245	792.816.009	<b>1.230.201.254</b>	571.989.978	907.444.267	<b>1.479.434.245</b>
003		2	Ispravak vrijednosti i naplaćeni ispravak vrijednosti premije osiguranja		(690.345)	<b>(690.345)</b>		(2.784.506)	<b>(2.784.506)</b>
004		3	Premije predane u reosiguranje (-)	(1.352.560)	(115.194.227)	<b>(116.546.787)</b>	(3.136.737)	(127.659.626)	<b>(130.796.363)</b>
005		4	Promjena bruto pričuva prijenosnih premija (+/-)	1.833.332	(10.216.567)	<b>(8.383.235)</b>	706.489	(61.322.544)	<b>(60.616.055)</b>
006		5	Promjena pričuva prijenosnih premija, udio reosiguratelja (+/-)	(9.933)	6.639.514	<b>6.629.582</b>	(77.515)	8.682.593	<b>8.605.078</b>
<b>007</b>	008+009+010+011 +012+013+014	<b>II</b>	<b>Prihodi od ulaganja</b>	<b>120.681.178</b>	<b>20.732.928</b>	<b>141.414.107</b>	<b>114.070.849</b>	<b>31.435.225</b>	<b>145.506.074</b>
008		1	Prihodi od podružnica, pridruženih društava i sudjelovanja u zajedničkim ulaganjima						
009		2	Prihodi od ulaganja u zemljišta i građevinske objekte		3.284.859	3.284.859		3.298.640	3.298.640
010		3	Prihodi od kamata	76.690.354	13.816.924	90.507.278	72.437.629	14.448.887	86.886.516
011		4	Nerealizirani dobiti od ulaganja	22.270.645	766.402	23.037.047		382.741	382.741
012		5	Realizirani dobiti od ulaganja	10.616.334	97.746	10.714.080	25.989.713	11.149.705	37.139.418
013		6	Neto pozitivne tečajne razlike		1.151.318	1.151.318	6.647.668	1.029.410	7.677.078
014		7	Ostali prihodi od ulaganja	11.103.846	1.615.680	12.719.526	8.995.840	1.125.841	10.121.681

# Obrasci propisani od strane Hrvatske agencije za nadzor financijskih usluga (nastavak)

## Izvršetak o sveobuhvatnoj dobiti (račun dobiti i gubitka) 01.01.2022.- 31.12.2022. (nastavak)

u HRK

Broj pozicije	Elementi zbroja	Oznaka pozicije	Opis pozicije	Prethodno obračunsko razdoblje			Tekuće obračunsko razdoblje		
				Život	Neživot	Ukupno	Život	Neživot	Ukupno
015		III	Prihodi od provizija i	135.988	6.873.633	7.009.621	151.309	5.970.114	6.121.422
016		IV	Ostali osigurateljno - tehnički prihodi, neto od reosiguranja	26.749	10.601.906	10.628.655	800.252	8.672.050	9.472.301
017		V	Ostali prihodi		808.593	808.593		23.732	23.732
018	019+022	VI	Izdaci za osigurane slučajeve, neto	(457.124.688)	(336.337.892)	(793.462.580)	(406.302.584)	(360.109.139)	(766.411.723)
019	020+021	1	Likvidirane štete	(475.246.892)	(322.738.273)	(797.985.165)	(400.379.053)	(299.511.405)	(699.890.458)
020		1.1	Bruto iznos (-)	(476.027.585)	(409.189.959)	(885.217.544)	(401.087.249)	(367.094.893)	(768.182.142)
021		1.2	Udio reosiguratelja (+)	780.693	86.451.686	87.232.379	708.196	67.583.488	68.291.684
022	023+024	2	Promjena pričuva za štete (+/-)	18.122.204	(13.599.619)	4.522.586	(5.923.532)	(60.597.733)	(66.521.265)
023		2.1	Bruto iznos (-)	18.234.404	30.322.124	48.556.528	(5.868.532)	(26.067.139)	(31.935.671)
024		2.2	Udio reosiguratelja (+)	(112.200)	(43.921.743)	(44.033.943)	(55.000)	(34.530.594)	(34.585.594)
025	026+029	VII	Promjena matematičke pričuve i ostalih tehničkih pričuva, neto od reosiguranja	2.738.947		2.738.947	26.120.324		26.120.324
026	027+028	1	Promjena matematičke pričuve osiguranja (+/-)	2.738.947		2.738.947	26.120.324		26.120.324
027		1.1	Bruto iznos (-)	2.692.138		2.692.138	26.381.201		26.381.201
028		1.2	Udio reosiguratelja (+)	46.809		46.809	(260.877)		(260.877)
029	030+031	2	Promjena ostalih tehničkih pričuva, neto od reosiguranja (+/-)						
030		2.1	Bruto iznos (-)						
031		2.2	Udio reosiguratelja (+)						



# Obrasci propisani od strane Hrvatske agencije za nadzor financijskih usluga (nastavak)

Izveštaj o sveobuhvatnoj dobiti (račun dobiti i gubitka) 01.01.2022.- 31.12.2022. (nastavak)

in HRK

Broj pozicije	Elementi zbroja	Oznaka pozicije	Opis pozicije	Prethodno obračunsko razdoblje			Tekuće obračunsko razdoblje		
				Život	Neživot	Ukupno	Život	Neživot	Ukupno
<b>032</b>	033+034	<b>VIII</b>	Promjena posebne pričuve za osiguranja iz skupine životnih osiguranja kod kojih ugovaratelj osiguranja preuzima investicijski rizik. neto od reosiguranja (+/-)	<b>40.726.312</b>		<b>40.726.312</b>	<b>(40.429.256)</b>		<b>(40.429.256)</b>
033		1	Bruto iznos (-)	40.726.312		<b>40.726.312</b>	(40.429.256)		<b>(40.429.256)</b>
034		2	Udio reosiguratelja (+)						
<b>035</b>	036+037	<b>IX</b>	Izdaci za povrate premija (bonusi i popusti). neto od reosiguranja		<b>(1.337.560)</b>	<b>(1.337.560)</b>		<b>(1.103.575)</b>	<b>(1.103.575)</b>
036		1	Ovisni o rezultatu (bonusi)						
037		2	Neovisni o rezultatu (popusti)		(1.337.560)	<b>(1.337.560)</b>		(1.103.575)	<b>(1.103.575)</b>
<b>038</b>	039+043	<b>X</b>	Poslovni rashodi (izdaci za obavljanje djelatnosti). neto	<b>(76.589.259)</b>	<b>(278.273.243)</b>	<b>(354.862.502)</b>	<b>(84.080.372)</b>	<b>(284.911.796)</b>	<b>(368.992.167)</b>
039	040+041+042	<b>1</b>	Troškovi pribave	<b>(18.540.340)</b>	<b>(166.073.078)</b>	<b>(184.613.418)</b>	<b>(28.778.742)</b>	<b>(173.038.849)</b>	<b>(201.817.590)</b>
040		1.1	Provizija	(15.912.274)	(148.682.051)	<b>(164.594.325)</b>	(25.887.176)	(163.328.016)	<b>(189.215.192)</b>
041		1.2	Ostali troškovi pribave	(2.312.965)	(14.121.730)	<b>(16.434.696)</b>	(2.628.953)	(12.358.364)	<b>(14.987.317)</b>
042		1.3	Promjena razgraničenih troškova pribave (+/-)	(315.101)	(3.269.296)	<b>(3.584.397)</b>	(262.612)	2.647.531	<b>2.384.919</b>
043	044+045+046	<b>2</b>	Troškovi uprave (administrativni troškovi)	<b>(58.048.918)</b>	<b>(112.200.165)</b>	<b>(170.249.084)</b>	<b>(55.301.630)</b>	<b>(111.872.947)</b>	<b>(167.174.577)</b>
044		2.1	Amortizacija materijalne imovine	(15.459.530)	(15.847.739)	<b>(31.307.269)</b>	(14.899.192)	(14.866.427)	<b>(29.765.618)</b>
045		2.2	Plaće, porezi i doprinosi iz i na plaće	(20.566.885)	(52.909.028)	<b>(73.475.914)</b>	(19.958.479)	(51.436.057)	<b>(71.394.536)</b>
046		2.3	Ostali troškovi uprave	(22.022.503)	(43.443.399)	<b>(65.465.902)</b>	(20.443.960)	(45.570.463)	<b>(66.014.423)</b>

# Obrasci propisani od strane Hrvatske agencije za nadzor financijskih usluga (nastavak)

## Izveštaj o sveobuhvatnoj dobiti (račun dobiti i gubitka) 01.01.2022.- 31.12.2022. (nastavak)

u HRK

Broj pozicije	Elementi zbroja	Oznaka pozicije	Opis pozicije	Prethodno obračunsko razdoblje			Tekuće obračunsko razdoblje		
				Život	Neživot	Ukupno	Život	Neživot	Ukupno
<b>047</b>	048+049+050+051+052+053+054	<b>XI</b>	<b>Troškovi ulaganja</b>	<b>(17.795.997)</b>	<b>(3.984.012)</b>	<b>(21.780.009)</b>	<b>(118.394.357)</b>	<b>(8.506.670)</b>	<b>(126.901.028)</b>
048		1	Amortizacija zemljišta i građevinskih objekata koji ne služe društvu za obavljanje djelatnosti		(1.270.014)	(1.270.014)		(1.258.666)	(1.258.666)
049		2	Kamate	(403.036)	(838.138)	(1.241.173)	(89.541)	(929.012)	(1.018.553)
050		3	Umanjenje vrijednosti ulaganja	(5.932.967)	(25.551)	(5.958.518)	(9.439.381)		(9.439.381)
051		4	Realizirani gubici od ulaganja	(2.333.960)	(14.949)	(2.348.909)	(3.176.123)	(2.744.589)	(5.920.711)
052		5	Nerealizirani gubici od ulaganja				(102.503.948)	(900.664)	(103.404.612)
053		6	Neto negativne tečajne razlike	(5.902.460)		(5.902.460)			
054		7	Ostali troškovi ulaganja	(3.223.574)	(1.835.360)	(5.058.934)	(3.185.364)	(2.673.740)	(5.859.104)
<b>055</b>	056+057	<b>XII</b>	<b>Ostali tehnički troškovi, neto od reosiguranja</b>	<b>(3.237.101)</b>	<b>(14.292.670)</b>	<b>(17.529.771)</b>	<b>(4.188.485)</b>	<b>(15.462.322)</b>	<b>(19.650.807)</b>
056		1	Troškovi za preventivnu djelatnost	(583.482)	(1.665.513)	(2.248.995)	(624.131)	(2.236.639)	(2.860.769)
057		2	Ostali tehnički troškovi osiguranja	(2.653.619)	(12.627.157)	(15.280.775)	(3.564.354)	(13.225.683)	(16.790.037)
<b>058</b>		<b>XIII</b>	<b>Ostali troškovi, uključujući vrijednosna uskladenja</b>	<b>(440)</b>	<b>(499.537)</b>	<b>(499.976)</b>	<b>(19.691)</b>	<b>(1.407.829)</b>	<b>(1.427.520)</b>
<b>059</b>	001+007+015+016+017+018+025+032+035+038+047+055+058	<b>XIV</b>	<b>Dobit ili gubitak obračunskog razdoblja prije poreza (+/-)</b>	<b>47.417.775</b>	<b>77.646.531</b>	<b>125.064.307</b>	<b>57.210.203</b>	<b>98.959.974</b>	<b>156.170.177</b>
<b>060</b>	061+062	<b>XV</b>	<b>Porez na dobit ili gubitak</b>	<b>(7.472.388)</b>	<b>(11.041.731)</b>	<b>(18.514.120)</b>	<b>(9.606.337)</b>	<b>(18.676.243)</b>	<b>(28.282.579)</b>
061		1	Tekući porezni trošak	(8.626.536)	(15.509.023)	(24.135.559)	(28.040.831)	(20.006.092)	(48.046.922)
062		2	Odgođeni porezni trošak (prihod)	1.154.148	4.467.292	5.621.440	18.434.494	1.329.849	19.764.343

**Obrasci propisani od strane Hrvatske agencije za nadzor financijskih usluga (nastavak)**

Izveštaj o sveobuhvatnoj dobiti (račun dobiti i gubitka) 01.01.2022.- 31.12.2022. (nastavak)

u HRK

Broj pozicije	Elementi zbroja	Oznaka pozicije	Opis pozicije	Prethodno obračunsko razdoblje			Tekuće obračunsko razdoblje		
				Život	Neživot	Ukupno	Život	Neživot	Ukupno
063	059-060	XVI	Dobit ili gubitak obračunskog razdoblja poslije poreza (+/-)	39.945.387	66.604.800	106.550.187	47.603.866	80.283.731	127.887.597
064		1	Pripisano imateljima kapitala matice						
065		2	Pripisano nekontrolirajućem interesu						
066	001+007+015+016+017+062	XVII	<b>UKUPNI PRIHODI</b>	<b>559.854.148</b>	<b>716.838.737</b>	<b>1.276.692.885</b>	<b>702.939.119</b>	<b>771.791.153</b>	<b>1.474.730.272</b>
067	018+025+032+035+038+047+055+058+061	XVII I	<b>UKUPNI RASHODI</b>	<b>(519.908.761)</b>	<b>(650.233.937)</b>	<b>(1.170.142.698)</b>	<b>(655.335.253)</b>	<b>(691.507.422)</b>	<b>(1.346.842.674)</b>

# Obrasci propisani od strane Hrvatske agencije za nadzor financijskih usluga (nastavak)

Izveštaj o sveobuhvatnoj dobiti (račun dobiti i gubitka) 01.01.2022.- 31.12.2022.

									in HRK
Broj pozicije	Elementi zbroja	Oznaka pozicije	Opis pozicije	Prethodno obračunsko razdoblje			Tekuće obračunsko razdoblje		
				Život	Neživot	Ukupno	Život	Neživot	Ukupno
<b>068</b>	069+070+071+072+073+074+075+076	<b>XIX</b>	<b>Other comprehensive income</b>	<b>(90.948.126)</b>	<b>(2.387.756)</b>	<b>(93.335.883)</b>	<b>(427.636.498)</b>	<b>(92.385.384)</b>	<b>(520.021.882)</b>
069		1	Ostala sveobuhvatna dobit						
070		2	Dobici/gubici proizašli iz preračunavanja financijskih izvještaja inozemnog poslovanja	(110.912.349)	(2.911.898)	<b>(113.824.247)</b>	(521.507.924)	(112.665.102)	<b>(634.173.027)</b>
071		3	Dobici/gubici proizišli iz revalorizacije financijske imovine raspoložive za prodaju						
072		4	Dobici/gubici proizišli iz revalorizacije zemljišta i građevinskih objekata koji služe društvu za obavljanje djelatnosti						
073		5	Dobici/gubici proizašli iz revalorizacije druge materijalne (osim zemljišta i nekretnina) i nematerijalne imovine						
074		6	Učinci od instrumenata zaštite novčanog toka						
075		7	Aktuarski dobici/gubici po mirovinskim planovima s definiranim mirovinama						
076		8	Udio u ostaloj sveobuhvatnoj dobiti pridruženih društava	19.964.223	524.142	<b>20.488.364</b>	93.871.426	20.279.718	<b>114.151.145</b>
<b>077</b>	066+067+068	<b>XX</b>	Porez na dobit na ostalu sveobuhvatnu dobit	<b>(51.002.740)</b>	<b>64.217.044</b>	<b>13.214.304</b>	<b>(380.032.632)</b>	<b>(12.101.653)</b>	<b>(392.134.285)</b>
078		1	<b>Ukupna sveobuhvatna dobit</b>						
079		2	Pripisano imateljima kapitala matice						
<b>080</b>		<b>XXI</b>	Pripisano nekontrolirajućem interesu						

# Obrasci propisani od strane Hrvatske agencije za nadzor financijskih usluga (nastavak)

Izveštaj o novčanom tijeku (indirektna metoda) za period 01.01.2022.- 31.12.2022.

u HRK

Broj pozicije	Elementi zbroja	Oznaka pozicije	Opis pozicije	Tekuće poslovno razdoblje	Isto razdoblje prethodne godine
<b>001</b>	002+013+031	<b>I</b>	<b>NOVČANI TOK IZ POSLOVNIH AKTIVNOSTI</b>	<b>346.470.500</b>	<b>303.984.947</b>
<b>002</b>	003+004	<b>1</b>	<b>Novčani tok prije promjene poslovne imovine i obveza</b>	<b>186.732.738</b>	<b>42.520.310</b>
003		1.1	Dobit/gubitak prije poreza	156.170.177	125.064.307
004	005+006+007 +008+009+010 +011+012	1.2	Usklađenja:	<b>30.562.562</b>	<b>(82.543.997)</b>
005		1.2.1	Amortizacija nekretnina i opreme	14.166.553	14.261.450
006		1.2.2	Amortizacija nematerijalne imovine	16.856.934	18.315.832
007		1.2.3	Umanjenje vrijednosti i dobici/gubici od svodenja na fer vrijednost	92.732.253	(12.747.051)
008		1.2.4	Troškovi kamata	1.018.553	1.241.173
009		1.2.5	Prihodi od kamata	(86.886.000)	(90.501.488)
010		1.2.6	Udjeli u dobiti pridruženih društava		
011		1.2.7	Dobici/gubici od prodaje materijalne imovine (uključujući zemljišta i građevinske objekte)	(23.731)	(808.593)
012		1.2.8	Ostala usklađenja	(7.302.000)	(12.305.321)
<b>013</b>	014+015+...+030	<b>2</b>	<b>Povećanje/smanjenje poslovne imovine i obveza</b>	<b>180.908.906</b>	<b>274.055.577</b>
014		2.1	Povećanje/smanjenje ulaganja raspoloživih za prodaju	355.764.007	51.846.517
015		2.2	Povećanje/smanjenje ulaganja koja se vrednuju po fer vrijednosti kroz račun dobiti i gubitka	(160.305.641)	(10.293.118)
016		2.3	Povećanje/smanjenje zajmova i potraživanja	11.275.155	53.613.555
017		2.4	Povećanje/smanjenje depozita kod cedenta		
018		2.5	Povećanje/smanjenje ulaganja za račun i rizik vlasnika polica životnog osiguranja	(136.482.854)	53.862.839
019		2.6	Povećanje/smanjenje udjela reosiguranja u tehničkim pričuvama	26.184.985	37.357.552
020		2.7	Povećanje/smanjenje porezne imovine		
021		2.8	Povećanje/smanjenje potraživanja	(33.100.789)	105.987.602
022		2.9	Povećanje/smanjenje ostale imovine		
023		2.10	Povećanje/smanjenje plaćenih troškova budućeg razdoblja i nedospjele naplate prihoda	(1.918.617)	4.216.683
024		2.11	Povećanje/smanjenje tehničkih pričuva	67.274.100	(41.527.872)
025		2.12	Povećanje/smanjenje tehničkih pričuva životnog osiguranja kada ugovaratelj snosi rizik ulaganja	40.431.240	(40.726.312)
026		2.13	Povećanje/smanjenje poreznih obveza		
027		2.14	Povećanje/smanjenje depozita zadržanih iz posla predanog u reosiguranje		
028		2.15	Povećanje/smanjenje financijskih obveza	(12.195.428)	(12.148.979)
029		2.16	Povećanje/smanjenje ostalih obveza	(4.518.872)	57.202.735
030		2.17	Povećanje/smanjenje odgođenog plaćanja troškova i prihoda budućeg razdoblja	28.501.620	14.664.375

# Obrasci propisani od strane Hrvatske agencije za nadzor financijskih usluga (nastavak)

Izvršaj o novčanom tijeku (indirektna metoda) za period 01.01.2022.- 31.12.2022. (nastavak)

u HRK

Broj pozicije	Elementi zbroja	Oznaka pozicije	Opis pozicije	Tekuće poslovno razdoblje	Isto razdoblje prethodne godine
031		3	Plaćeni porez na dobit	(21.171.144)	(12.590.939)
<b>032</b>	033+034+...+046	<b>II</b>	<b>NOVČANI TOK IZ ULAGAČKIH AKTIVNOSTI</b>	<b>(2.128.450)</b>	<b>9.728.323</b>
033		1	Primici od prodaje materijalne imovine	21.090	1.184.804
034		2	Izdaci za nabavu materijalne imovine	(676.269)	(397.192)
035		3	Primici od prodaje nematerijalne imovine		
036		4	Izdaci za nabavu nematerijalne imovine	(8.775.272)	(3.764.380)
037		5	Primici od prodaje zemljišta i građevinskih objekata koji ne služe društvu za provođenje djelatnosti		
038		6	Izdaci za nabavu zemljišta i građevinskih objekata koji ne služe društvu za provođenje djelatnosti		
039		7	Povećanje/smanjenje ulaganja u podružnice, pridružena društva i sudjelovanje u zajedničkim ulaganjima		
040		8	Primici od financijske imovine koja se drži do dospelja		
041		9	Izdaci za financijske imovine koja se drži do dospelja		
042		10	Primici od prodaje financijskih instrumenata		
043		11	Izdaci za ulaganja u financijske instrumente		
044		12	Primici od dividendi i udjela u dobiti	7.302.000	12.705.090
045		13	Primici sa naslova otplate danih kratkoročnih i dugoročnih zajmova		
046		14	Izdaci za dane kratkoročne i dugoročne zajmove		
<b>047</b>	048+049+050+051+052	<b>III</b>	<b>NOVČANI TOK OD FINANCIJSKIH AKTIVNOSTI</b>	<b>-</b>	<b>(202.545.593)</b>
048		1	Novčani primici uslijed povećanja temeljnog kapitala		
049		2	Novčani primici od primljenih kratkoročnih i dugoročnih zajmova		
050		3	Novčani izdaci za otplatu primljenih kratkoročnih i dugoročnih zajmova		
051		4	Novčani izdaci za otkup vlastitih dionica		
052		5	Novčani izdaci za isplatu udjela u dobiti (dividendi)	-	(202.545.593)
<b>053</b>	001+032+047		<b>ČISTI NOVČANI TOK</b>	<b>344.342.050</b>	<b>111.167.678</b>
<b>054</b>		<b>IV</b>	<b>UČINCI PROMJENE TEČAJEVA STRANIH VALUTA NA NOVAC I NOVČANE EKVIVALENTE</b>	<b>-</b>	<b>-</b>
<b>055</b>	053+054	<b>V</b>	<b>NETO POVEĆANJE/SMANJENJE NOVCA I NOVČANIH EKVIVALENATA</b>	<b>344.342.050</b>	<b>111.167.678</b>
056		1	Novac i novčani ekvivalenti na početku razdoblja	182.125.743	70.958.065
<b>057</b>	<b>055+056</b>	<b>2</b>	<b>Novac i novčani ekvivalenti na kraju razdoblja</b>	<b>205.587.893</b>	<b>182.125.743</b>

# Obrasci propisani od strane Hrvatske agencije za nadzor financijskih usluga (nastavak)

Izveštaj o promjenama kapitala za period 01.01.2022.- 31.12.2022.

u HRK

Broj pozicije	Opis pozicije	Raspodjeljivo vlasnicima matice							Raspodjeljivo nekontrolirajućim interesima	Ukupno kapital i rezerve
		Uplaćeni kapital (redovne i povlaštene dionice)	Premije na emitirane dionice	Revalorizacijske rezerve	Rezerve (zakonske, statutarne, ostale)	Zadržana dobit ili preneseni gubitak	Dobit/gubitak tekuće godine	Ukupno kapital i rezerve		
<b>I.</b>	<b>Stanje na 01. siječnja prethodne godine</b>	<b>117.224</b>	<b>1.126</b>	<b>38.168.397</b>	<b>2.552.343</b>	<b>5.322.694</b>	<b>54.316.548</b>	<b>126.999</b>		<b>126.999</b>
1.	Promjena računovodstvenih politika									
2.	Ispravak pogreški prethodnih razdoblja									
<b>II.</b>	<b>Stanje na 01. siječnja prethodne godine (prepravljeno)</b>	<b>117.224</b>	<b>1.126</b>	<b>38.168.397</b>	<b>2.552.343</b>	<b>5.322.694</b>	<b>54.316.548</b>	<b>126.999</b>		<b>126.999</b>
<b>III.</b>	<b>Sveobuhvatna dobit ili gubitak prethodne godine</b>			<b>(93.335.883)</b>			<b>1.655.187</b>	<b>1.321.434</b>		<b>1.321.434</b>
1.	Dobit ili gubitak razdoblja						<b>1.655.187</b>	<b>1.655.187</b>		<b>1.655.187</b>
2.	<b>Ostala sveobuhvatna dobit ili gubitak prethodne godine</b>			<b>(93.335.883)</b>				<b>(93.335.883)</b>		<b>(93.335.883)</b>
2.1.	Nerealizirani dobiti ili gubici od materijalne imovine (zemljišta i građevinski objekti)									
2.2.	Nerealizirani dobiti ili gubici od financijske imovine raspoložive za prodaju			<b>(113.824.247)</b>				<b>(113.824.247)</b>		<b>(113.824.247)</b>
2.3.	Realizirani dobiti ili gubici od financijske imovine raspoložive za prodaju			<b>2.488.364</b>				<b>2.488.364</b>		<b>2.488.364</b>
2.4.	Ostale ne vlasničke promjene kapitala									
<b>IV.</b>	<b>Transakcije s vlasnicima (prethodno razdoblje)</b>					<b>(14.822.945)</b>	<b>(54.316.548)</b>	<b>(22.545.593)</b>		<b>(22.545.593)</b>
1.	Povećanje/smanjenje upisanog kapitala									
2.	Ostale uplate vlasnika									
3.	Isplata udjela u dobiti/dividenda					<b>(22.545.593)</b>		<b>(22.545.593)</b>		<b>(22.545.593)</b>
4.	Ostale raspodjele vlasnicima					<b>54.316.548</b>	<b>(54.316.548)</b>			
<b>V.</b>	<b>Stanje na zadnji dan izvještajnog razdoblja u prethodnoj godini</b>	<b>117.224</b>	<b>1.126</b>	<b>288.272.514</b>	<b>2.552.343</b>	<b>383.971.649</b>	<b>1.655.187</b>	<b>117.569.692</b>		<b>117.569.692</b>

# Obrasci propisani od strane Hrvatske agencije za nadzor financijskih usluga (nastavak)

Izvještaj o promjenama kapitala za period 01.01.2022.- 31.12.2022. (nastavak)

u HRK

Broj pozicije	Opis pozicije	Raspodjeljivo vlasnicima matice							Raspodjeljivo nekontrolirajućim interesima	Ukupno kapital i rezerve
		Uplaćeni kapital (redovne i povlaštene dionice)	Premije na emitirane dionice	Revalorizacijske rezerve	Rezerve (zakonske, statutarne, ostale)	Zadržana dobit ili preneseni gubitak	Dobit/gubitak tekuće godine	Ukupno kapital i rezerve		
<b>VI.</b>	<b>Stanje na 01. siječnja tekuće godine</b>	<b>101.722.400</b>	<b>112.000.600</b>	<b>288.272.514</b>	<b>25.052.343</b>	<b>383.971.649</b>	<b>106.550.187</b>	<b>1.017.569.692</b>		<b>1.017.569.692</b>
1.	Promjena računovodstvenih politika									
2.	Ispravak pogreški prethodnih razdoblja									
<b>VII.</b>	<b>Stanje 1. siječnja tekuće godine (prepravljeno)</b>	<b>101.722.400</b>	<b>112.000.600</b>	<b>288.272.514</b>	<b>25.052.343</b>	<b>383.971.649</b>	<b>106.550.187</b>	<b>1.017.569.692</b>		<b>1.017.569.692</b>
<b>VIII.</b>	<b>Sveobuhvatna dobit ili gubitak tekuće godine</b>			<b>(520.221.882)</b>			<b>127.887.598</b>	<b>(392.134.284)</b>		<b>(392.134.284)</b>
1.	Dobit ili gubitak razdoblja						<b>127.887.598</b>	<b>127.887.598</b>		<b>127.887.598</b>
2.	<b>Ostala sveobuhvatna dobit ili gubitak tekuće godine</b>			<b>(520.221.882)</b>				<b>(520.221.882)</b>		<b>(520.221.882)</b>
2.1.	Nerealizirani dobiti ili gubici od materijalne imovine (zemljišta i građevinski objekti)									
2.2.	Nerealizirani dobiti ili gubici od financijske imovine raspoložive za prodaju			<b>(634.417.327)</b>				<b>(634.417.327)</b>		<b>(634.417.327)</b>
2.3.	Realizirani dobiti ili gubici od financijske imovine raspoložive za prodaju			<b>114.151.145</b>				<b>114.151.145</b>		<b>114.151.145</b>
2.4.	Ostale nevlasničke promjene kapitala									
<b>IX.</b>	<b>Transakcije s vlasnicima (tekuće razdoblje)</b>									
1.	Povećanje/smanjenje upisanog kapitala									
2.	Ostale uplate vlasnika									
3.	Isplata udjela u dobiti/dividenda									
4.	Ostale transakcije s vlasnicima					<b>106.550.187</b>	<b>(106.550.187)</b>			
<b>X.</b>	<b>Stanje na zadnji dan izvještajnog razdoblja u tekućoj godini</b>	<b>101.722.400</b>	<b>112.000.600</b>	<b>231.749.368</b>	<b>25.052.343</b>	<b>490.521.836</b>	<b>127.887.598</b>	<b>625.435.408</b>		<b>625.435.408</b>



# Usklada između obrazaca za Hrvatsku agenciju za nadzor financijskih usluga i zakonskih financijskih izvještaja

## Izvještaj o financijskom položaju (Bilanca) na dan 31.12.2022. – Aktiva

Obrasci propisani Pravilnikom

Hrvatske agencije za nadzor financijskih usluga

Zakonski financijski  
izvještaji

	'000 kn	Prijenos ulaganja za račun i rizik vlasnika polica životnog osiguranja na financijsku imovinu po fer vrijednosti kroz dobit ili gubitak	Prijenos s unaprijed plaćenih troškova na potraživanja iz ugovora o osiguranju i ostala potraživanja	Prijenos obračunate kamate s financijske imovine na potraživanja iz ugovora o osiguranju i ostala potraživanja	Prijenos depozita s ugovornim dospeljem do 3 mjeseca s depozita na novac i novčane ekvivalente	Prijenos s lipova kartičara na potraživanja od kartičnih kuća	Prijenos s fin. imovine po fer vrijednosti kroz dobit ili gubitak i raspoložive za prodaju na ulaganja u podružnice	Zaokruživanje	'000 kn	
<b>POTRAŽIVANJA ZA UPISANI A NEUPLAĆENI KAPITAL</b>	-									
Kapital pozvan da se plati	-									
Kapital nije pozvan da se plati	-									
<b>NEMATERIJALNA IMOVINA</b>	139.897									
Goodwill	-									
	139.897								139.897	Ostala nematerijalna imovina
Ostala nematerijalna imovina									69.291	Nekretnine i oprema
<b>MATERIJALNA IMOVINA</b>	69.291									
Zemljišta i građevinski objekti koji služe društvu za provođenje djelatnosti	26.434									
Oprema	1.736									
Ostala materijalna imovina i zalihe	41.121									
<b>ULAGANJA</b>	3.490.568									
<b>Ulaganja u zemljišta i građevinske objekte koji ne služe društvu za provođenje djelatnosti</b>	21.995								21.995	Ulaganja u nekretnine
<b>Ulaganja u podružnice, pridružena društva i sudjelovanje u zajedničkim ulaganjima</b>	5.688						244.991	250.679		Ulaganje u podružnice
Dionice i udjeli u podružnicama	5.688									
Dionice i udjeli u pridruženim društvima	-									
Sudjelovanje u zajedničkim ulaganjima	-									
<b>Financijska imovina</b>	3.462.885				(189.865)		(244.991)			
<b>Financijska imovina koja se drži do dospelja</b>	480.546							480.546		Ulaganja koja se drže do dospelja
<i>Dužnički financijski instrumenti</i>	480.546									

## Usklada između obrazaca za Hrvatsku agenciju za nadzor financijskih usluga i zakonskih financijskih izvještaja (nastavak)

### Izveštaj o financijskom položaju (Balanca) na dan 31.12.2022. – Aktiva (nastavak)

Obrasci propisani Pravilnikom

Hrvatske agencije za nadzor financijskih usluga

	'000 kn	Prijenos	Prijenos s	Prijenos	Prijenos	Prijenos s fin.	Zakonski financijski izvještaji	'000 kn	Financijska imovina raspoloživa za prodaju
		ulaganja za račun i rizik vlasnika polica životnog osiguranja na financijsku imovinu po fer vrijednosti kroz dobit ili gubitak	unaprijed plaćenih troškova na potraživanja iz ugovora o osiguranju i ostala potraživanja	obračunate kamate s financijske imovine na potraživanja iz ugovora o osiguranju i ostala potraživanja	depozita s ugovornim dospeljem do 3 mjeseca s depozita na novac i novčane ekvivalente	imovine po fer vrijednosti kroz dobit ili gubitak i raspoložive za prodaju na ulaganja u podružnice			
<b>Financijska imovina raspoloživa za prodaju</b>	2.753.195					(11.865)		2.741.330	
<i>Vlasnički financijski instrumenti</i>	15.810								
<i>Dužnički financijski instrumenti</i>	2.619.344								
<i>Udjeli u investicijskim fondovima</i>	118.041								
<i>Ostalo</i>	-								
<b>Financijska imovina po fer vrijednosti kroz račun dobiti i gubitka</b>	206.389	848.555				(233.126)		821.819	Financijska imovina po fer vrijednosti kroz račun dobiti ili gubitka
<i>Vlasnički financijski instrumenti</i>	-								
<i>Dužnički financijski instrumenti</i>	-								
<i>Izvedeni financijski instrumenti</i>	16.128								
<i>Udjeli u investicijskim fondovima</i>	190.262								
<i>Ostalo</i>	-								
<b>Zajmovi i potraživanja</b>	22.755				(2.639)			20.116	Loans and receivables
<i>Depoziti kod kreditnih institucija</i>	8.139								
<i>Zajmovi</i>	14.616								
<i>Ostalo</i>	-								
<i>Depoziti kod cedenta</i>	-								
<b>ULAGANJA ZA RAČUN I RIZIK VLASNIKA POLICA ŽIVOTNOG OSIGURANJA</b>	848,555	(848,555)							

## Usklada između obrazaca za Hrvatsku agenciju za nadzor financijskih usluga i zakonskih financijskih izvještaja (nastavak)

### Izvještaj o financijskom položaju (Bilanca) na dan 31.12.2022. – Aktiva (nastavak)

#### Obrasci propisani Pravilnikom Hrvatske agencije za nadzor financijskih usluga

	'000 kn	Prijenos ulaganja za račun i rizik vlasnika polica životnog osiguranja na financijsku imovinu po fer vrijednosti kroz dobit ili gubitak	Prijenos s unaprijed plaćenih troškova na potraživanja iz ugovora o osiguranju i ostala potraživanja	Prijenos depozita s ugovornim dospijecom do 3 mjeseca s depozita na novac i novčane ekvivalente	Netiranje segmenata	Prijenos s fin. imovine po fer vrijednosti kroz dobit ili gubitak i raspoložive za prodaju na ulaganja u podružnice	Zaokruživanje	'000 kn	Udio reosiguranja u tehničkim pričuvama za ugovore o osiguranju
	172.130							172.130	
<b>UDIO REOSIGURANJA U TEHNIČKIM PRIČUVAMA</b>									
Pričuve za prijenosne premije. udio reosiguranja	106.174								
Matematičke pričuve. udio reosiguranja	114								
Pričuve šteta. udio reosiguranja	65.843								
Pričuve za bonuse i popuste. udio reosiguranja	-								
Pričuve za kolebanje šteta. udio reosiguranja	-								
Druge tehničke pričuve. udio reosiguranja	-								
Posebne pričuve za životna osiguranja kod kojih ugovaratelj osiguranja snosi rizik ulaganja. udio reosiguranja	-								
<b>ODGOĐENA I TEKUĆA POREZNA IMOVINA</b>	89.080							89.080	Tekuća porezna imovina
Odgođena porezna imovina	89.080								
Tekuća porezna imovina	-							-	
<b>POTRAŽIVANJA</b>	272.240		3.517		(60.431)		225	215.326	Potraživanja iz ugovora o osiguranju i ostala potraživanja
<b>Potraživanja iz poslova osiguranja</b>	152.972								
<i>Od ugovaratelja osiguranja</i>	152.972								
<i>Od zastupnika odnosno posrednika u osiguranju</i>	-								

## Usklada između obrazaca za Hrvatsku agenciju za nadzor financijskih usluga i zakonskih financijskih izvještaja (nastavak)

### Izvještaj o financijskom položaju (Bilanca) na dan 31.12.2022. – Aktiva (nastavak)

#### Obrasci propisani Pravilnikom

#### Hrvatske agencije za nadzor financijskih usluga

#### Zakonski financijski izvještaji

	'000 kn	Prijenos ulaganja za račun i rizik vlasnika polica životnog osiguranja na financijsku imovinu po fer vrijednosti kroz dobit ili gubitak	Prijenos s unaprijed plaćenih troškova na potraživanja iz ugovora o osiguranju i ostala potraživanja	Prijenos depozita s ugovornim dospijećem do 3 mjeseca s depozita na novac i novčane ekvivalente	Netiranje osigurateljnih segmenata	Prijenos s fin. imovine po fer vrijednosti kroz dobit ili gubitak i raspoložive za prodaju na ulaganja u podružnice	Zaokruživanje	'000 kn	
<b>Ostala potraživanja</b>	96.578								
<i>Potraživanja iz drugih poslova osiguranja</i>	31.303								
<i>Potraživanja za prihode iz ulaganja</i>	264								
<i>Ostala potraživanja</i>	65.012								
<b>OSTALA IMOVINA</b>	205.588								
<b>Novac u banci i blagajni</b>	205.588							208.226	Novac i novčani ekvivalenti
<i>Sredstva na poslovnom računu</i>	118.735			2.639					
<i>Sredstva na računu imovine za pokriće matematičke pričuve</i>	86.853								
<i>Novčana sredstva u blagajni</i>	-								
<b>Dugotrajna imovina namijenjena za prodaju i prestanak poslovanja</b>	-								
<b>Ostalo</b>	-								
<b>PLAĆENI TROŠKOVI BUDUĆEG RAZDOBLJA I NEDOSPJELA NAPLATA PRIHODA</b>	76.114		(3.517)						
<i>Razgraničene kamate i najamnine</i>	-								
<i>Razgraničeni troškovi pribave</i>	72.597							72.597	Razgraničeni troškovi pribave
<i>Ostali plaćeni troškovi budućeg razdoblja i nedospjela naplata prihoda</i>	3.517		(3.517)						
<b>UKUPNO AKTIVA</b>	5.363.463							5.303.032	<b>Ukupno imovina</b>
<b>UKUPNA IMOVINA - RAZLIKE</b>	-				(60.431)				
<b>IZVANBILANČNI ZAPISI</b>	-								

# Usklada između obrazaca za Hrvatsku agenciju za nadzor financijskih usluga i zakonskih financijskih izvještaja (nastavak)

## Izveštaj o financijskom položaju (Bilanca) na dan 31.12.2022. – Pasiva

Obrasci propisani Pravilnikom

Hrvatske agencije za nadzor financijskih usluga

Zakonski financijski izvještaji

	000 kn	Prijenos dobiti tekuće godine u zadržanu dobit	Prijenos odgođenog plaćanja troškova i prihoda budućeg razdoblja i ostalih fin. obveza na obveze iz ugovora o osiguranju. ostale obveze i odgođene prihode	Prijenos posebne pričuve za osiguranje iz skupine životnih osiguranja kod kojih ugovaratelj osiguranja preuzima investicijski rizik u tehničke pričuve	Zaokruživanje	000 kn	Zakonski financijski izvještaji
<b>KAPITAL I REZERVE</b>	625.435					625.435	Ukupni kapital i rezerve
<b>Upisani kapital</b>	101.722					101.722	Izdani dionički kapital
<i>Uplaćeni kapital - redovne dionice</i>	101.722						
<i>Uplaćeni kapital - povlaštene dionice</i>	-						
<i>Kapital pozvan da se plati</i>	-						
<b>Premije na emitirane dionice (rezerve kapitala)</b>	112.001					112.001	Premija na emitirane dionice
<b>Revalorizacijske rezerve</b>	(231.749)					(231.749)	Rezerva fer vrijednosti
<i>Zemljišta i građevinskih objekata</i>	-						
<i>Financijske imovine raspoložive za prodaju</i>	(231.749)						
<i>Ostale revalorizacijske rezerve</i>	-						
<b>Rezerve</b>	25.052					25.052	Zakonska i ostale rezerva
<i>Zakonske rezerve</i>	8.399						
<i>Statutarna rezerva</i>	16.654						
<i>Ostale rezerve</i>	-						
<b>Prenesena (zadržana) dobit ili gubitak</b>	490.522	127.888				618.409	Zadržana dobit
<i>Zadržana dobit</i>	490.522						
<i>Preneseni gubitak (-)</i>	-						
<b>Dobit ili gubitak tekućeg obračunskog razdoblja</b>	127.888						
<i>Dobit tekućeg obračunskog razdoblja</i>	127.888	(127.888)					
<i>Gubitak tekućeg obračunskog razdoblja (-)</i>	-						
<b>OBVEZE DRUGOG REDA (PODREĐENE OBVEZE)</b>	-						
<b>TEHNIČKE PRIČUVE</b>	3.528.851			848,555	2	4.377.409	Tehničke pričuve
<i>Pričuve za prijenosne premije. bruto iznos</i>	521.793						
<i>Matematičke pričuve. bruto iznos</i>	2.400.511						
<i>Pričuve šteta. bruto iznos</i>	599.294						
<i>Pričuve za bonuse i popuste. bruto iznos</i>	7.253						
<i>Pričuva za kolebanje šteta. bruto iznos</i>	-						
<i>Druge tehničke pričuve osiguranja. bruto iznos</i>	-						

## Usklada između obrazaca za Hrvatsku agenciju za nadzor financijskih usluga i zakonskih financijskih izvještaja (nastavak)

### Izvještaj o financijskom položaju (Bilanca) na dan 31.12.2022. – Pasiva (nastavak)

Obrasci propisani Pravilnikom

Hrvatske agencije za nadzor financijskih usluga

	000 kn	Prijenos dobiti tekuće godine u zadržanu dobit	Prijenos odgođenog plaćanja troškova i prihoda budućeg razdoblja i ostalih fin. obveza na obveze iz ugovora o osiguranju. ostale obveze i odgođene prihode	Prijenos posebne pričuve za osiguranje iz skupine životnih osiguranja kod kojih ugovaratelj osiguranja preuzima investicijski rizik u tehničke pričuve	Netiranje osiguratelj ih segmenata	Reklasifika cija obveza za ulaganja	Zaokruživa nje	Zakonski financijski izvještaji 000 kn	
<b>POSEBNA PRIČUVA ZA OSIGURANJE IZ SKUPINE ŽIVOTNIH OSIGURANJA KOD KOJIH UGOVARATELJ OSIGURANJA PREUZIMA INVESTICIJSKI RIZIK, bruto</b>	848.558			(848.852)					
<b>OSTALE PRIČUVE</b>	2.323		(2.323)						
Pričuve za mirovine i slične obveze	967								
Ostale pričuve	1.356								
<b>ODGOĐENA I TEKUĆA POREZNA OBVEZA</b>	28.449						28.449		
Odgođena porezna obveza	-						-		Odgođena porezna obveza
Tekuća porezna obveza	28.449						28.449		Tekuća porezna obveza
<b>DEPOZITI ZADRŽANI IZ POSLA PREDANOG U REOSIGURANJE</b>	-								
<b>FINANCIJSKE OBVEZE</b>	57.682						42.682		
Obveze po zajmovima	-								
Obveze po izdanim financijskim instrumentima	-								
Ostale financijske obveze	57.682					(15.000)	42.682		Obveze iz ugovora o osiguranju
<b>OSTALE OBVEZE</b>	192.919		(79.246)		(60.431)	15.000	229.056		Ostale obveze i odgođeni prihodi
Obveze proizašle iz poslova izravnog osiguranja	72.590								
Obveze proizašle iz poslova suosiguranja i reosiguranja	35.740								
Obveze za otuđenje i prekinuto poslovanje	-								
Ostale obveze	84.589								
<b>ODGOĐENO PLAĆANJE TROŠKOVA I PRIHOD BUDUĆEG RAZDOBLJA</b>	79.246		(79.246)						
Razgraničena provizija reosiguranja	5.130								
Ostalo odgođeno plaćanje troškova i prihod budućeg razdoblja	74.116								
<b>UKUPNA PASIVA</b>	5.363.463				(60.431)		5.303.032		<b>Ukupno kapital i rezerve i obveze</b>
Ukupna pasiva - razlike	-								
<b>IZVANBILANČNI ZAPISI</b>	(5.363.463)								

## Usklada između obrazaca za Hrvatsku agenciju za nadzor financijskih usluga i zakonskih financijskih izvještaja (nastavak)

Izveštaj o sveobuhvatnoj dobiti (Račun dobiti i gubitka) za razdoblje 01.01.2022.- 31.12.2022.

Obrasci propisani Pravilnikom

Hrvatske agencije za nadzor financijskih usluga

	000 kn	Prijenos ostalih osigurateljno-tehničkih prihoda u ostale poslovne prihode	Prijenos promjena u tehničkim pričuvama u nastale štete	Netiranje zaračunate bruto premije s umanjenjem vrijednosti potraživanja za premiju	Prijenos ostalih tehničkih troškova na ostale troškove poslovanja	Reklasifikacija tečajnih dobitaka i gubitaka od financijske imovine	Zaokruživanje	Zakonski financijski izvještaji	
								000 kn	Zaradene premije. neto od reosiguranja
<b>Zaradene premije (prihodovane)</b>	1.293.842							1.293.842	<b>Zaradene premije. neto od reosiguranja</b>
Zaračunate bruto premije	1.479.434			(2.785)				1.476.650	Zaračunate bruto premije
Ispravak vrijednosti i naplaćeni ispravak vrijednosti premije osiguranja/suosiguranja	(2.785)			2.785					
Premije predane u reosiguranje (-)	(130.796)							(130.796)	Premije predane u reosiguranje
Promjena bruto pričuva prijenosnih premija (+/-)	(60.616)							(60.616)	Promjena bruto pričuva prijenosnih premija
Promjena pričuva prijenosnih premija. udio reosiguratelja (+/-)	8.605							8.605	Promjena pričuva prijenosnih premija. udio reosiguranja
<b>Prihodi od ulaganja</b>	145.506					(7.677)	2	137.831	Financijski prihodi
Prihodi od podružnica. pridruženih društava i sudjelovanja u zajedničkim ulaganjima	-								
Prihodi od ulaganja u zemljišta i građevinske objekte	3.299								
Prihodi od kamata	86.887								
Nerealizirani dobiti od ulaganja	383								
Realizirani dobiti od ulaganja	37.139								
Neto pozitivne tečajne razlike	7.677							7.677	Neto pozitivne tečajne razlike
Ostali prihodi od ulaganja	10.122								

## Usklada između obrazaca za Hrvatsku agenciju za nadzor financijskih usluga i zakonskih financijskih izvještaja (nastavak)

Izvještaj o sveobuhvatnoj dobiti (Račun dobiti i gubitka) za razdoblje 01.01.2022.- 31.12.2022. (nastavak)

Obrasci propisani Pravilnikom

Hrvatske agencije za nadzor financijskih usluga

Zakonski financijski izvještaji

	000 kn	Prijenos ostalih osigurateljno-tehničkih prihoda u ostale poslovne prihode	Prijenos promjena u tehničkim pričuva u nastale štete	Netiranje zaračunate bruto premije s umanjenjem vrijednosti potraživanja za premiju	Prijenos ostalih tehničkih troškova na ostale troškove poslovanja	Netiranje dobitaka i gubitaka po financijskoj imovini	Prijenos dobitaka/gubitaka od prodaje nekretnina i opreme s ostalih tehničkih troškova	Zaokruživanje	000 kn	
<b>Prihodi od provizija i naknada</b>	6.121								6.121	Prihod od provizija i naknada
<b>Ostali osigurateljno - tehnički prihodi neto od reosiguranja</b>	9.472	(9.472)								
<b>Ostali prihodi</b>	24	9.472							9.496	Ostali poslovni prihodi
<b>Izdaci za osigurane slučajeve. neto</b>	(766.412)									
Likvidirane štete	(699.890)									
<i>Bruto iznos (-)</i>	(768.182)		768.182						(815.269)	Nastale štete
<i>Udio reosiguratelja(+)</i>	68.292		(68.292)						33.445	Udio reosiguranja u nastalim štetama
Promjena pričuva za štete (+/-)	(66.521)									
<i>Bruto iznos (-)</i>	(31.936)		31.936							
<i>Udio reosiguratelja (+)</i>	(34.586)		34.586							
<b>Promjena matematičke pričuve i ostalih tehničkih pričuva. neto od reosiguranja</b>	26.120									
Promjena matematičke pričuve osiguranja (+/-)	26.120									
<i>Bruto iznos (-)</i>	26.381		(26.381)							
<i>Udio reosiguratelja (+)</i>	(261)		261							
Promjena ostalih tehničkih pričuva. neto od reosiguranja (+/-)	-		-							
<i>Bruto iznos (-)</i>	-									
<i>Udio reosiguratelja (+)</i>	-		0							
<b>Promjena posebne pričuve za osiguranja iz skupine životnih osiguranja kod kojih ugovaratelj osiguranja preuzima investicijski rizik. neto od reosiguranja (+/-)</b>	(40.429)									
<i>Bruto iznos (-)</i>	(40.429)		40.429							
<i>Udio reosiguratelja (+)</i>	-									
<b>Izdaci za povrate premija (bonusi i popusti). neto od reosiguranja</b>	(1.104)		1.104							
<i>Ovisni o rezultatu (bonusi)</i>	-									
<i>Neovisni o rezultatu (popusti)</i>	(1.104)								-	



## Usklada između obrazaca za Hrvatsku agenciju za nadzor financijskih usluga i zakonskih financijskih izvještaja (nastavak)

Izvještaj o sveobuhvatnoj dobiti (Račun dobiti i gubitka) za razdoblje 01.01.2022.- 31.12.2022. (nastavak)

Obrasci propisani Pravilnikom

Hrvatske agencije za nadzor financijskih usluga

Zakonski financijski izvještaji

	000 kn	Prijenos ostalih osigurateljno - tehničkih prihoda u ostale poslovne prihode	Prijenos promjena u tehničkim pričuvama u nastale štete	Netiranje zaračunate bruto premije s umanjenjem vrijednosti potraživanja za premiju	Prijenos ostalih tehničkih troškova na ostale troškove poslovanja	Netiranje dobitaka i gubitaka po financijsko j imovini	Prijenos dobitaka/ gubitaka od prodaje nekretnina i opreme s ostalih tehničkih troškova	Zaokruživanje	000 kn	
<b>Poslovni rashodi (izdaci za obavljanje djelatnosti). neto</b>	(368.992)									
Troškovi pribave	(201.818)								(201.818)	Troškovi pribave
Provizija	(189.215)									
Ostali troškovi pribave	(14.987)									
Promjena razgraničenih troškova pribave (+/-)	-									
Troškovi uprave (administrativni troškovi)	(167.175)								(167.175)	Administrativni troškovi
Amortizacija materijalne imovine	(29.766)									
Plaće, porezi i doprinosi iz i na plaće	(71.395)									
Ostali troškovi uprave	(66.014)									
<b>Troškovi ulaganja</b>	(126.901)							(2)	(126.903)	Financijski rashodi
Amortizacija zemljišta i građevinskih objekata koji ne služe društvu za obavljanje djelatnosti	(1.259)									
Kamate	(1.019)									
Umanjenje vrijednosti ulaganja	(9.439)									
Realizirani gubici od ulaganja	(5.921)									
Nerealizirani gubici od ulaganja	-									
Neto negativne tečajne razlike	-									
Ostali troškovi ulaganja	(5.859)									
<b>Ostali tehnički troškovi. neto od reosiguranja</b>	(19.651)						(1.428)		(21.078)	Ostali poslovni rashodi
Troškovi za preventivnu djelatnost	(2.861)									
Ostali tehnički troškovi osiguranja	(16.790)									
<b>Ostali troškovi. uključujući vrijednosna usklađenja</b>	(1.428)						1,428			
<b>Dobit ili gubitak prije oporezivanja</b>	156.170								156.170	<b>Dobit prije poreza</b>

## Usklada između obrazaca za Hrvatsku agenciju za nadzor financijskih usluga i zakonskih financijskih izvještaja (nastavak)

Izvještaj o sveobuhvatnoj dobiti (Račun dobiti i gubitka) za razdoblje 01.01.2022.- 31.12.2022. (nastavak)

Obrasci propisani Pravilnikom

Hrvatske agencije za nadzor financijskih usluga

Zakonski financijski izvještaji

	000 kn	Prijenos ostalih osigurateljno-tehničkih prihoda u poslovne prihode	Prijenos promjena u tehničkim pričuvama u nastale štete	Netiranje zaračunate bruto premije s umanjenjem vrijednosti potraživanja za premiju	Prijenos ostalih tehničkih troškova na ostale troškove poslovanja	Netiranje dobitaka i gubitaka po financijskoj imovini	Prijenos dobitaka/ gubitaka od prodaje nekretnina i opreme s ostalih tehničkih troškova	Zaokruživanje	000 kn	
Porez na dobit ili gubitak	(28.283)								(28.283)	Porez na dobit
Tekući porezni trošak	(48.047)									
Odgođeni porezni trošak (prihod)	19.764									
<b>Dobit ili gubitak obračunskog razdoblja poslije poreza (+/-)</b>	127.888								127.888	<b>Dobit za godinu</b>
Pripisano imateljima kapitala matice	-									
Pripisano nekontrolirajućem interesu	-									
<b>UKUPNI PRIHODI</b>	1.474.730									
<b>UKUPNI RASHODI</b>	(1.346.843)									
	(520.022)								(520.022)	Promjena fer vrijednosti financijske imovine raspoložive za prodaju, neto od realiziranih iznosa i odgođenog poreza
<b>Ostala sveobuhvatna dobit</b>										
Dobici/gubici proizašli iz revalorizacije financijske imovine raspoložive za prodaju	-									
Dobici/gubici proizašli iz revalorizacije druge materijalne (osim zemljišta i nekretnina) i nematerijalne imovine	-									
Učinci od instrumenata zaštite novčanog toka	-									
Aktuarski dobici/gubici po mirovinskim planovima s definiranim mirovinama	-									
Udio u ostaloj sveobuhvatnoj dobiti pridruženih društava	-									
Porez na dobit na ostalu sveobuhvatnu dobit	114.151									
<b>Ukupna sveobuhvatna dobit</b>	(392.134)								(392.134)	<b>Ukupna sveobuhvatna dobit za godinu</b>
Pripisano imateljima kapitala matice	-									
Pripisano nekontrolirajućem interesu	-									

## Usklada između obrazaca za Hrvatsku agenciju za nadzor financijskih usluga i zakonskih financijskih izvještaja (nastavak)

### Izvještaj o novčanom toku za godinu koja je završila 31. prosinca 2022.

Izvještaj o novčanom toku pripremljen u skladu s Pravilnikom o obliku i sadržaju financijskih i dodatnih izvještaja društva za osiguranje odnosno društva za reosiguranje (NN 37/16, 96/18, 50/19, 98/20), čija je izrada detaljno opisana u Uputi za popunjavanje financijskih i dodatnih izvještaja društva za osiguranje, odnosno društva za reosiguranje („HANFA NT“) prezentacijski se razlikuje od Izvještaja o novčanom toku („NT“) u temeljnim financijskim izvještajima.

Odstupanja su opisana u nastavku:

1. Neto gubici od umanjenja vrijednosti i gubici od otpisa ostale nematerijalne imovine, nekretnina i opreme i ulaganja u nekretnine su u NT iskazani zajedno s amortizacijom, dok su u HANFA NT prikazani unutar pozicije Umanjenje vrijednosti i dobiti/gubici od svođenja na fer vrijednost.  
Promjena razgraničenih troškova pribave u NT je iskazana zasebno, dok je u HANFA NT iskazana unutar pozicije Povećanje/smanjenje plaćenih troškova budućeg razdoblja i nedospjele naplate prihoda
2. Neto gubici od umanjenja vrijednosti financijske imovine i potraživanja iz ugovora o osiguranju i ostalih potraživanja su u NT iskazani zasebno dok su u HANFA NT uključeni u poziciju Umanjenje vrijednosti i dobiti/gubici od svođenja na fer vrijednost.
3. Neto dobiti od financijske imovine su iskazani posebno u NT i uključuju realizirane i nerealizirane dobitke/gubitke, dok su u HANFA NT nerealizirani dobiti iskazani unutar pozicije Umanjenje vrijednosti i dobiti/gubici od svođenja na fer vrijednost, a realizirani dobiti unutar pozicije Ostala usklađenja.
4. Neto dobiti od tečajnih razlika iskazani su posebno u NT, dok su u HANFA NT iskazani unutar pozicije Ostala usklađenja.
5. Prihodi od dividendi i primici od istih su zasebno iskazani u NT unutar operativnih aktivnosti, dok je u HANFA NT prihod od dividende iskazan unutar pozicije Ostalih usklađenja, a primici su iskazani unutar ulagačkih aktivnosti.
6. Neto dobitak od prodaje nekretnina i opreme kao i ulaganja u nekretnine iskazani su posebno u NT, dok su u HANFA NT iskazani zajedno u poziciji Dobiti/gubici od prodaje materijalne imovine (uključujući zemljišta i građevinske objekte).
7. Neto smanjenje ulaganja koja se drže do dospjeća u NT je prikazano unutar operativnih aktivnosti dok je u HANFA NT prikazano unutar ulagačkih aktivnosti.
8. Neto smanjenje financijske imovine po fer vrijednosti kroz račun dobiti i gubitka uključuju i ulaganja za račun i rizik vlasnika polica životnog osiguranja u NT, dok se u HANFA NT iskazuju zasebno.

## **Usklada između financijskih izvještaja i dopunskih izvještaja Hrvatske agencije za nadzor financijskih usluga (nastavak)**

### **Izvještaj o novčanom toku za godinu koja je završila 31. prosinca 2022. (nastavak)**

9. Neto povećanje ulaganja u nekretnine je u NT prikazano unutar operativnih aktivnosti, dok je u HANFA NT prikazano unutar ulagačkih aktivnosti.
10. Neto povećanje tehničkih pričuva u NT uključuje Povećanje/smanjenje tehničkih pričuva i Povećanje/smanjenje tehničkih pričuva životnog osiguranja kada ugovaratelj snosi rizik ulaganja, a koje su u HANFA NT prikazane odvojeno.
11. Neto (povećanje) / smanjenje potraživanja i ostale imovine u NT je prikazano zajedno dok su u HANFA NT prikazani u pozicijama Povećanje/smanjenje potraživanja i Povećanje/smanjenje plaćenih troškova budućeg razdoblja i nedospjele naplate prihoda nakon odbitka Primitaka od kamata koji su u NT iskazani zasebno.
12. Neto povećanje / (smanjenje) obveza iz osiguranja i ostalih obveza u NT je prikazano zajedno dok su u HANFA NT prikazani odvojeno u sljedećim pozicijama: Povećanje/smanjenje depozita zadržanih iz posla predanog u reosiguranje, Povećanje/smanjenje ostalih obveza, Povećanje/smanjenje financijskih obveza i Povećanje/smanjenje odgođenog plaćanja troškova i prihoda budućeg razdoblja nakon odbitka Plaćene kamate koja je prikazana zasebno u NT.
13. Povećanje i smanjenje ulaganja u podružnice iskazane po fer vrijednosti u NT iskazano je zasebno i to unutar investicijskih aktivnosti dok je u HANFA NT iskazano unutar Povećanje/smanjenje ulaganja koja se vrednuju po fer vrijednosti kroz račun dobiti i gubitka unutar poslovnih aktivnosti.